

2021

RELATÓRIO DE AVALIAÇÃO DA OBSERVÂNCIA DO PRINCÍPIO DO PLURALISMO POLÍTICO

Informação televisiva diária e não-diária

RTP1 | RTP2 | SIC | TVI | CMTV | RTP3

The logo for the Entidade Reguladora para a Comunicação Social (ERC) features the letters 'ERC' in a bold, white, sans-serif font. The letter 'C' is stylized with a blue-to-white gradient and a circular shadow effect behind it.

ENTIDADE REGULADORA
PARA A COMUNICAÇÃO SOCIAL

Departamento de Análise de *Media*

Com o objetivo de observar a equitativa e equilibrada expressão das várias correntes de pensamento político nos *media*, a Entidade Reguladora para a Comunicação Social (ERC) avalia o princípio do pluralismo político nos serviços de programas da RTP1, RTP2, RTP3, SIC, TVI e CMTV.

Esta avaliação inscreve-se nos objetivos e atribuições da ERC de “[p]romover o pluralismo cultural e a diversidade de expressão das várias correntes de pensamento (...)” e garantir “a efetiva expressão e o confronto das diversas correntes de opinião, em respeito pelo princípio do pluralismo e pela linha editorial de cada órgão de comunicação social” (artigos 7.º, alínea a) e 8.º, alínea e) dos Estatutos da ERC).

A análise incide sobre uma amostra de blocos informativos diários de horário nobre e sobre o universo de programas autónomos de informação não-diária (debate, entrevista e comentário).

O documento é precedido pelo sumário executivo relativo aos resultados observados no acompanhamento do pluralismo político. Segue-se a apresentação detalhada por serviço de programas, em dois segmentos: informação diária e não-diária. Nos anexos, apresentam-se os aspetos metodológicos e conceptuais fundamentais para a leitura dos dados.

SUMÁRIO EXECUTIVO

INFORMAÇÃO DIÁRIA

INFORMAÇÃO NÃO-DIÁRIA

ANEXOS

SUMÁRIO EXECUTIVO

INFORMAÇÃO DIÁRIA

1. O pluralismo político constitui uma obrigação legal à qual os meios de comunicação social estão sujeitos e para a qual não existe uma medida universal.
2. A Entidade Reguladora para a Comunicação Social (ERC), inspirada na sua prática, bem como em trabalhos sobre o mesmo objeto de estudo (nomeadamente os desenvolvidos por outros reguladores de media), tem vindo a aperfeiçoar os instrumentos que utiliza na observação do pluralismo político. A ERC considera que só assim será possível fornecer informação rigorosa sobre a forma como os media em Portugal retratam a diversidade da realidade política existente.
3. Recorde-se que esta análise é desenvolvida desde 2007 e que em 2012 o Conselho Regulador da ERC definiu as atuais linhas orientadoras do acompanhamento anual do pluralismo político. A Deliberação 2/PLU-TV/2012, de 18 de abril, veio acrescentar os dois operadores privados licenciados para o exercício de atividade televisiva ao perfil dos relatórios,

até àquela data circunscritos ao operador público, ao mesmo tempo que alargou o âmbito da análise a todos os intervenientes nos programas informativos considerados. A partir de 2018, o Conselho Regulador da ERC considerou pertinente estender a análise ao serviço de programas CMTV, uma vez que este se encontra registado nesta entidade como canal generalista, ficando desta forma a par com os dois operadores privados licenciados já analisados.

4. Sustenta-se que a verificação dessa obrigação legal requer mais do que a simples contagem do número de peças em que um determinado conjunto de organismos, instituições ou pessoas, independentemente da sua natureza política ou social, está presente enquanto representante das diferentes correntes de expressão e de opinião.
5. Assim, além de fazer a contagem do número de peças em que são referidas as formações e atores políticos e os diferentes atores e forças sociais que com eles interagem, considera-se essencial verificar a forma como são mediatizadas. É essa diferença, entre contagem e forma de mediatização, que está refletida na distinção entre os modelos de análises adotados – simples e ponderado - cujos resultados são disponibilizados neste relatório. Como mais valia em relação ao modelo simples, considera-se que o modelo ponderado tem a capacidade de traduzir



quantitativamente uma análise que, na sua base, é essencialmente qualitativa e, nesse sentido, significa um incremento substancial na forma como é apreciada a mediatização do pluralismo político.

6. Os resultados apresentados neste Relatório sintetizam a observação dos dados analisados com recurso à aplicação dos dois modelos conceituais:
 - a. O modelo simples contabiliza a presença ou referência das formações políticas nas peças emitidas, sendo consideradas quanto surgem representadas em discurso direto ou indireto ou, sendo alvo de críticas, em que exercem o contraditório. Assim, não são consideradas as presenças em que as formações são apenas alvo de crítica;
 - b. O modelo ponderado considera, para além das presenças, duas variáveis adicionais: valência/tom com que as formações são representadas e audiência média da respetiva peça. A inclusão destas duas variáveis introduz elementos de ponderação que contribuem para aferir a forma de mediatização das formações.

7. Para além da leitura associada aos modelos, são explorados indicadores complementares, como os temas, as fontes, os protagonistas, entre outros.



SÍNTESE CONCLUSIVA – RTP1, RTP2, SIC, TVI E CMTV

10. A análise da informação diária de 2021 dos noticiários de horário nobre dos serviços de programas RTP1, RTP2, SIC, TVI e CMTV incide sobre uma amostra de 1284 peças jornalísticas. Destas, 290 foram emitidas no “Telejornal” da RTP1, 157 no “Jornal 2” da RTP2, 321 no “Jornal da Noite” da SIC, 257 no “Jornal das 8” da TVI e 259 no “CM Jornal 20h” da CMTV. As peças são selecionadas se referirem pelo menos uma das seguintes formações políticas ou seus representantes: Governo, Governos regionais, partidos nacionais e representações regionais dos partidos parlamentares, restantes partidos políticos inscritos na Comissão Nacional de Eleições (CNE), autarquias, Presidência da República, entre outros cargos eleitos e elegíveis (*vide* técnica de amostragem).
11. O registo de presença no modelo simples, permite concluir que as edições analisadas da RTP1, RTP2 e CMTV destacam, entre as formações político partidárias, o conjunto do *Governo e PS*, seguindo-se os *partidos com representação parlamentar*. Por outro lado, nos noticiários analisados da SIC e TVI têm maior destaque os *partidos parlamentares*, seguindo-se o *Governo e PS*. Porém, em termos globais, têm maior peso, em todos os serviços noticiosos, o grupo que reúne as *outras formações* políticas e sociais consideradas, fora do âmbito estritamente partidário ou governativo.
10. Em 2021, diversos *partidos sem representação parlamentar* estiveram presentes nos serviços noticiosos, exceto no “Jornal das 8” da TVI. A presença destes partidos políticos destaca-se no “Telejornal” da RTP1.
11. Considerando o modelo ponderado, as presenças do *Governo e PS*, em conjunto, apresentam uma diminuição face ao modelo simples em todos os noticiários. Quer isto dizer que existem peças em que a mediatização do *Governo* e do partido político do executivo reflete um contexto pouco favorável aos mesmos. Neste conjunto, o tratamento negativo afeta mais o *Governo*.
12. A mediatização dos *partidos com representação parlamentar* é ligeiramente positiva nas edições da RTP1 e RTP2; já nos restantes serviços noticiosos a sua representação é neutra.
13. Analisando isoladamente o conjunto *dos partidos parlamentares*, o *PSD, BE, CDS-PP, PCP* e *Chega* encontram-se entre as formações mais presentes, com diferenças entre os serviços noticiosos no que diz respeito à presença e ao tratamento informativo. As presenças do *PEV* e *Livre* são reduzidas, assim como das deputadas independentes *Cristina Rodrigues* e *Joacine Katar Moreira*. O modelo ponderado afeta estas formações de forma diferente nos noticiários.



17. Os partidos sem representação parlamentar têm uma representação neutra nos noticiários analisados.
18. Quanto às outras formações, verifica-se um tratamento tendencialmente positivo nos noticiários, exceto no “Jornal 2” que apresenta uma tendência negativa. Os *organismos públicos nacionais* destacam-se entre as formações mais presentes com um tratamento mediático tendencialmente positivo, com exceção do “CM Jornal 20h” e “Jornal das 8”, onde apresentam uma tendência negativa. A *Presidência da República* e os *cidadãos* também se evidenciam com um tratamento positivo nos cinco noticiários.
19. Quanto às variáveis de contextualização:
20. Na maioria dos casos, as formações partidárias e extrapartidárias são mediatizadas na *qualidade* de protagonistas, isto é, na *qualidade de quem se fala e quem fala*. Esta tendência é transversal nas edições dos serviços de programas consideradas na avaliação do pluralismo político.
21. Na RTP1, a maior parte das formações identificadas tem *voz* na notícia. Na SIC e na TVI mantém-se esta tendência, embora se verifique um número significativo de formações *sem voz*. Na RTP2, as formações com *voz* representam pouco mais de metade das referências, enquanto na CMTV esta tendência decresce significativamente, encontrando-se a grande maioria das formações predominantemente *sem voz*.
22. Quando as formações têm *voz* na peça são, sobretudo, representadas por *uma voz*, sendo menos significativos os casos em que se recorrem a *duas, três ou mais vozes*. As formações com maior número de vozes, isto é, três ou mais, são principalmente extrapartidárias, como os *cidadãos*.
22. Os *tipos de representante* das formações políticas mais frequentes nas peças são os *ministros* enquanto representantes do *Governo*. Em termos globais, as formações políticas que surgem mais vezes nas peças sem referência a quaisquer representantes são o *Governo*, o *PS*, o *BE* e o *PCP*. Na CMTV, o *CHEGA* regista um maior número de peças sem qualquer representante.
23. As peças com presença de autarquias oscilam entre os 9,6% na RTP2 e os 23,2 % na CMTV. Em todos os serviços de programas, destacam-se as autarquias lideradas pelo *PS*.



24. Nos blocos informativos de horário nobre dos operadores generalistas, cerca de metade das peças do pluralismo político destacam como tema dominante a macrocategoria *política nacional*, em particular na cobertura de *atividades do Governo*, dos *partidos políticos* e da *Presidência da República*. Em 2021, o tema *saúde e ação social* é o segundo mais frequente, resultado do contexto específico da pandemia de Covid-19, com especial destaque para os subtemas *funcionamento do sistema de saúde e epidemia/pandemia*, os mais frequentes em todos os operadores. A *economia, finanças e negócios* é o terceiro tema com maior número de peças na RTP1 e na SIC. Porém, nesse ano, a agenda noticiosa dos serviços de programas é também marcada pela *política europeia*. Difere a CMTV que tem na *ordem interna* o terceiro tema com maior número de peças, destacando-se o subtema *acidentes e catástrofes*.
25. Os subtemas *atividades da Presidência da República*, dos *partidos políticos* e das *autarquias*, assim como áreas políticas de intervenção do Governo, com destaque para as *políticas da saúde*, estão entre os temas mais frequentes na política nacional.
26. Manteve-se a menor visibilidade conferida aos temas dominantes que envolvam acontecimentos sobre os partidos não representados na Assembleia da República e os Governos e partidos parlamentares nas Regiões Autónomas dos Açores e da Madeira.
27. Na quase totalidade das peças dos cinco noticiários é identificado um ator principal, sobretudo da *política nacional* (72,7 % das peças), de entre os quais se destacam os *secretários-gerais e presidentes dos partidos, ministros, o Presidente da República*, e os *cabeça de lista/candidatos*.
28. Na quase totalidade das peças são identificadas fontes de informação.
29. No cômputo geral, em mais de metade dessas peças são consultadas *várias fontes*, com exceção do “Jornal 2” e do “CM Jornal 20h” onde prevalece a *fonte única*.
30. Cerca de 50 % das fontes de informação consultadas pertence, nos cinco serviços de programas, à *política nacional*, as restantes distribuem-se por outras áreas. Na RTP1, RTP2 e SIC, seguem-se as fontes da área da *saúde e ação social*, resultado do contexto de pandemia de Covid-19. Já na TVI e na CMTV, destacam-se as fontes da *sociedade*. Outras áreas de fontes com relevo são a *economia, finanças e negócios* e, no “Jornal da Noite”, as fontes da *comunicação*.



31. As fontes de informação da área da *política nacional* mais consultadas são, em termos globais, os *partidos políticos parlamentares* e o *Governo*, a *Presidência da República* e as *autarquias*.
32. Na amostra de 2021, a presença das fontes dos *partidos políticos sem assento* na Assembleia da República foi identificada em apenas uma peça no “Jornal da Noite” da SIC, estando ausentes nos blocos informativos dos restantes operadores.
33. Os *Governos Regionais*, bem como os *partidos políticos das Regiões Autónomas* têm uma presença diminuta, enquanto fontes de informação, nas peças analisadas.
34. Nas peças selecionadas para o acompanhamento da observância do pluralismo político, o serviço noticioso onde se identifica o maior número de comentadores/analistas é o “CM Jornal 20h”, com 14 comentadores e o “Jornal 2”, com oito. No “Jornal das 8” identificaram-se seis, no “Telejornal” cinco e no “Jornal da Noite” dois.

SÍNTESE CONCLUSIVA – RTP3

35. Em 2021, foi analisada uma amostra de 30 edições do “24 Horas”, bloco informativo transmitido diariamente a partir das 24 horas na RTP3, tendo sido identificadas 276 peças jornalísticas que referem pelo menos uma das seguintes formações políticas ou seus representantes: Governo, Governos regionais, partidos nacionais e representações regionais dos partidos parlamentares, restantes partidos políticos inscritos na Comissão Nacional de Eleições (CNE), autarquias, Presidência da República, entre outros cargos eleitos e elegíveis (*Vide* técnica de amostragem).
36. O modelo simples de identificação de presenças destaca o conjunto *Governo e PS* como a formação política mais presente, seguida dos *partidos parlamentares*. As *restantes formações* extrapartidárias representam mais da metade das presenças registadas. Por seu lado, as presenças dos *partidos extraparlamentares* é reduzida.
37. A ponderação das presenças das formações político-partidárias, sob influência das variáveis que integram o modelo ponderado, repercute-se de forma negativa sobre o conjunto das presenças do *Governo e PS* e dos *partidos extraparlamentares*. Já os *partidos parlamentares* e as *outras*



formações apresentam uma ligeira variação positiva no modelo ponderado, ou seja, um tratamento informativo tendencialmente positivo.

38. O *Governo*, isoladamente, é a formação mais presente nas edições analisadas do “24 horas”. O *PS* é o partido político com o maior número de presenças e com uma representação neutra; seguido do *PSD*, *BE* e *PCP* que surgem com um tratamento mediático positivo. Os restantes *partidos com assento parlamentar* têm uma presença menor ou quase nula.
39. Os *partidos extraparlamentares* identificados têm uma representação mediática neutra, exceto o *Nós, Cidadãos!* que apresenta um tratamento positivo.
40. O conjunto das *outras formações* é representado, maioritariamente, pelos *organismos públicos nacionais*, a *Presidência da República* e os *cidadãos*. Estas formações apresentam um tratamento informativo positivo.
41. Quanto às variáveis de contextualização:
42. Na maior parte dos casos (94 %) as formações partidárias e

extrapartidárias são mediatizadas na qualidade de *protagonistas*, isto é, na qualidade de *quem se fala* e *quem fala*.

43. Mais de metade das formações identificadas tem voz na notícia. A maioria é representada por uma única voz, sendo mais reduzidos os casos em que se recorrem a *duas, três ou mais vozes* da mesma formação. De entre as formações sem qualquer voz na peça, sobressaem o *PEV*, o *PS* e o *Governo*.
44. As formações político-partidárias parlamentares são maioritariamente personalizadas e representadas por *deputados e líderes parlamentares* e *secretários-gerais e presidentes dos partidos*. Os representantes do Governo mais frequentes são os *ministros* e o *Primeiro-ministro*.
45. As formações político-partidárias que surgem em maior percentagem sem representantes são, por ordem decrescente: *PS*, *IL*, *PEV*, *Governo*, *PCP*, *CDS-PP*, *CHEGA*, *PPD-PSD*, *BE* e *PAN*.



46. As peças com presença de autarquias constituem 11,6 % da amostra. Sobressaem a presença e / ou referência às autarquias lideradas pelo *PS*.
47. O tema *política nacional*, no seu conjunto, manteve-se como predominante na amostra do noticiário da meia-noite da RTP3 de 2021, tal como em anos anteriores, sobretudo através da cobertura das *atividades/propostas de partidos políticos*, seguindo-se *atividades da Presidência da República* e matérias relacionadas com a *saúde e ação social*, nomeadamente o *funcionamento do sistema de saúde e epidemia / pandemia* no contexto da pandemia gerada pela Covid-19. Neste ano, destaca-se ainda o tema *políticas de ordenamento do território*, no âmbito da reestruturação da TAP.
48. Identifica-se um protagonista na quase totalidade das peças, em concordância com a tendência de tratamento personalizado dos blocos informativos. As peças cujo protagonista é da *política nacional* representam cerca de 77 % da amostra, sobretudo centradas nos *secretários-gerais e presidentes dos partidos*, nos *ministros* e no *Presidente da República*. Destaque, ainda, para os cabeças de lista e candidatos às eleições para a Presidência da República e para as Autarquias.
49. A quase totalidade desta amostra do pluralismo político no bloco informativo da meia-noite da RTP3 identifica pelo menos *uma fonte* de informação. De entre estas, predominam as da *política nacional* (em particular *partidos políticos da oposição parlamentar e Governo, seguindo-se a Presidência da República* e o *partido do Governo*). Os *partidos políticos extraparlamentares* estão ausentes da amostra de 2021.
50. Entre as fontes principais de outras áreas sobressaem, em 2021, as oriundas de organismos públicos da área da *saúde e ação social*, resultante das intervenções da Direção-geral de Saúde no contexto da pandemia de Covid-19. As fontes da área da *economia, finanças e negócios* e da *sociedade* têm também uma presença relevante na amostra.
51. Nas peças com a presença de fontes de informação prevalece o recurso a fontes de *múltiplas áreas*.
52. Considerando a presença de comentadores no noticiário, em peças selecionadas para a análise do pluralismo político, identifica-se a presença de quatro comentadores.



INFORMAÇÃO NÃO-DIÁRIA

53. A segunda parte do relatório consiste na verificação da observância do princípio do pluralismo político na programação informativa não-diária de 2021 – programas de debate, entrevista e comentário político – nos serviços de programas televisivos de acesso não condicionado livre do serviço público de televisão – RTP1 e RTP2 – e dos três operadores privados – SIC, TVI e CMTV –, assim como na RTP3.
54. Esta análise é desenvolvida desde 2012, ano em que o Conselho Regulador da ERC definiu as atuais linhas orientadoras do acompanhamento anual do pluralismo político. A Deliberação 2/PLU-TV/2012, de 18 de abril, veio acrescentar os dois operadores privados licenciados para o exercício de atividade televisiva ao perfil dos relatórios, que até então se circunscreviam ao operador público de televisão, ao mesmo tempo que alargou o âmbito da análise a todos os intervenientes nos programas informativos considerados. Ou seja, nas edições em que os convidados políticos e partidários confrontam opiniões com protagonistas externos a este campo, são tidos em conta todos os intervenientes dessa edição, por se considerar que é relevante identificar os diferentes atores e forças sociais que interagem, por decisão editorial, com os representantes da esfera político-partidária.

A partir de 2018, o Conselho Regulador da ERC considerou pertinente estender a análise ao serviço de programas CMTV, uma vez que este se encontra registado nesta entidade como canal generalista, ficando desta forma a par com os dois operadores privados licenciados já analisados.

55. Esta opção permite traçar, de um modo mais consistente, os moldes em que se processa a representação e a equidade de acesso das diferentes correntes políticas, ideológicas, de opinião, interesses e pensamento ao espaço público mediático.
56. Refira-se ainda que, em 2021, tiveram lugar dois atos eleitorais que se refletiram no número e na diversidade de programas de informação com a presença de atores político-partidários: as eleições Presidenciais, de 24 de janeiro, e as eleições Autárquicas, de 26 de setembro. De notar ainda que, no caso da RTP, o agendamento de eleições Legislativas para janeiro de 2022 refletiu-se, em dezembro de 2021, no início da série de entrevistas a líderes partidários.



SÍNTESE CONCLUSIVA – RTP1

“A ENTREVISTA”

57. Nas duas edições do programa “A Entrevista” de 2021 contempladas na presente análise devido à presença de atores político-partidários, foi identificada uma presença do Presidente da República e uma presença de um membro do Governo.

“É OU NÃO É”

58. Nas 14 edições do programa “É ou Não É” de 2021 contempladas na presente análise devido à presença de atores político-partidários, foram contabilizados 39 convidados com ligação a partidos e estruturas governamentais nacionais.

59. Foram contabilizados nestas edições seis membros do Governo. Na distribuição por partidos, observou-se: oito presenças do PSD; seis do PS; quatro da IL; BE, CDS-PP e PCP registaram três presenças cada; Chega e PAN duas presenças cada e uma presença do PEV. Acresce ainda uma presença de um independente.

“ESTADO DA NAÇÃO”

60. Na edição anual do debate sobre o “Estado da Nação”, assinalou-se a presença de 11 atores políticos, repartidos entre presenças em estúdio (comentadores) e declarações pré-gravadas.

61. PS e PSD foram os partidos mais representados, com dois participantes cada. Os restantes partidos com assento parlamentar – BE, CDS-PP, Chega, IL, PAN, PCP, PEV – registaram uma presença.

“EUROPA MINHA”

62. Nas 15 edições do programa “Europa Minha” de 2021 contempladas na presente análise devido à presença de atores político-partidários, foram contabilizados 28 convidados com ligação a partidos nacionais.

63. A formação política mais representada é o PS, com oito presenças, seguida pelo PSD, com sete. A estas somam-se seis presenças do BE, cinco do PCP, uma do CDS-PP e uma do PEV.



“GRANDE ENTREVISTA”

64. O programa “Grande Entrevista” teve 21 edições com atores ligados à esfera político-partidária nacional.
65. A força mais representada foi o PSD, com seis presenças, seguido pelo PS, com cinco presenças e duas presenças de membros do BE. Regista-se também uma presença de um membro do CDS-PP e uma presença de um membro do PCP. O governo registou quatro presenças, havendo ainda a somar uma presença de um independente e uma presença de um ex-governante.

“TUDO É ECONOMIA”

66. Em 2021, nas três edições do programa “Tudo é Economia” contempladas na presente análise devido à presença de atores político-partidários, registou-se a presença de três atores político-partidários.
67. Nas edições analisadas estiveram representados, com uma presença cada, o PS, o Governo e um ex-membro de Governo.

“AUTÁRQUICAS 2021: DEBATES”

68. A RTP1, no âmbito das eleições Autárquicas, emitiu os debates com os candidatos às Câmaras Municipais de Lisboa e Porto, em simultâneo com a RTP3. Nos dois debates participaram, no total, 23 atores.
69. No debate de Lisboa, com uma presença cada, participaram BE, Chega, CDU, Ergue-te!, IL, Nós, Cidadãos!, PAN, PDR, Volt, a coligação Mais Lisboa (PS/Livre, apoiada pelo movimento Cidadãos por Lisboa), a coligação Novos Tempos (PSD/CDS/PPM/MPT/Aliança) e o movimento independente Somos Todos Lisboa.
70. No debate do Porto, com uma presença cada, participaram BE, Chega, CDU, Ergue-te!, Livre, PAN, PPM, PS, PSD, Volt e o movimento independente Aqui há Porto.

“AUTÁRQUICAS 2021: NOITE ELEITORAL”

71. A noite eleitoral de acompanhamento dos resultados das eleições Autárquicas teve como convidados, no papel de comentadores, atores político-partidários nacionais.
72. Dos comentadores com pertença partidária, registou-se um do PS e um do PSD.



“AUTÁRQUICAS 2021: QUE CONSEQUÊNCIAS”

73. No rescaldo das eleições Autárquicas, a RTP1 emitiu um programa de debate em que participaram representantes de vários partidos, para refletir sobre as consequências daquele ato eleitoral.
74. Estiveram presentes, com uma presença cada, BE, CDS-PP, PCP, PS e PSD.

“FUTURO DA EUROPA”

75. No dia da Europa, teve emissão simultânea na RTP1 e RTP3 um debate com atores políticos nacionais com percursos de relevo nas instituições europeias.
76. Nesta edição, o painel incluiu dois atores do PS e dois do PSD.

“PRESIDENCIAIS 2021: DEBATES”

77. A RTP1, no âmbito das eleições Presidenciais, emitiu seis debates, um dos quais com a presença de todos os candidatos.
78. De um total de 17 presenças, registou-se a seguinte distribuição: Marcelo Rebelo de Sousa com quatro presenças; Ana Gomes, João Ferreira e Marisa Matias com três presenças cada; Tiago Mayan Gonçalves com duas presenças;

André Ventura e Vitorino Silva com uma presença cada.

“PRESIDENCIAIS 2021: NOITE ELEITORAL”

79. A noite eleitoral de acompanhamento dos resultados das eleições Presidenciais teve como convidados, no papel de comentadores, atores político-partidários nacionais.
80. Dos comentadores com pertença partidária, registou-se um do PS e um do PSD.

“RIO E RANGEL RESPONDEM”

81. Dias antes das eleições para o cargo de presidente do PSD, a RTP1 emitiu um debate com os candidatos, Rui Rio e Paulo Rangel, traduzindo-se em duas presenças do PSD.

“AQUI EUROPA”

82. A RTP1 emitiu, no primeiro semestre de 2021, um magazine dedicado à cobertura da atualidade política europeia durante a Presidência Portuguesa da União Europeia; foram identificadas, para efeitos da presente análise, duas edições com presença de atores políticos nacionais.
83. Estiveram presentes um membro do PS e um do Governo.



“ESPECIAL ENTREVISTA A ANTÓNIO GUTERRES”

84. A presença de António Guterres em entrevista emitida pela RTP1 foi contabilizada na categoria de líderes históricos de partidos nacionais, revertendo para o PS.

“ESPECIAL ESTADO DE EMERGÊNCIA”

85. Em 2021, a RTP1 continuou a emitir especiais de informação temáticos dedicados à evolução da pandemia de Covid-19 e às medidas de resposta a essa crise. Nesse âmbito, foram identificadas duas edições do “Especial Estado de Emergência”, com a presença de três atores políticos, entre outros convidados presentes.
86. Foram contabilizadas duas presenças do Governo e uma presença do PSD.

SÍNTESE CONCLUSIVA – RTP2

“EURODEPUTADOS”

87. Nas 46 edições do programa “Eurodeputados” de 2021 contempladas na presente análise devido à presença de atores político-partidários, foram contabilizados 227 convidados com ligação a partidos e estruturas governamentais nacionais.

88. Com 46 presenças, estiveram presentes em todas as edições as seguintes formações políticas: BE, PCP, PS e PSD. O CDS-PP marcou presença em 42 edições. Há ainda a somar uma presença do Governo.

“EUROPA MINHA”

89. Nas oito edições do programa “Europa Minha” de 2021 contempladas na presente análise devido à presença de atores político-partidários, foram contabilizados 20 convidados com ligação a partidos e estruturas governamentais nacionais.
90. As formações políticas mais representadas foram o BE e o PSD, com cinco presenças cada; o PS teve quatro presenças; o CDS-PP, o PCP e o PEV tiveram, cada um, duas presenças.

“PÁGINA 2”

91. Do programa “Página 2” de 2021, foram contempladas na presente análise quatro edições com a presença de atores político-partidários, entrevistados nessa qualidade.
92. Assinalou-se uma presença de cada uma das seguintes formações: PCP, PS, um membro do Governo e um ex-membro de Governo.



SÍNTESE CONCLUSIVA – SIC

“PRESIDENCIAIS 2021: NOITE ELEITORAL”

93. Em 2021, a SIC emitiu uma noite eleitoral de acompanhamento dos resultados das eleições Presidenciais, que teve como convidados, no papel de comentadores, atores político-partidários da esfera nacional.
94. Dos comentadores com pertença partidária, registou-se um do BE e um do PSD.
95. A SIC optou por integrar a emissão da noite eleitoral Autárquicas 2021 no serviço noticioso diário "Jornal da Noite", pelo que a mesma não reúne os requisitos para integrar o corpus da presente análise.

SÍNTESE CONCLUSIVA – TVI

“CIRCULATURA DO QUADRADO / O PRINCÍPIO DA INCERTEZA”

96. Em 2021, o serviço de programas generalista da TVI passou a emitir o programa semanal de debate sobre atualidade política (Circulatura do Quadrado, até então apenas emitido na TVI24). Mantendo o formato, o programa foi rebatizado aquando do início da emissão do serviço de programas temático informativo CNN Portugal (O Princípio da Incerteza).

97. Foram contabilizadas 45 edições, com um total de 136 presenças dos atores habituais do painel.

98. Registaram-se 45 presenças tanto do PS quanto do PSD; 44 presenças do CDS-PP e ainda uma presença do Governo e uma presença do Presidente da República.

“AUTÁRQUICAS 2021: NOITE ELEITORAL”

99. A noite eleitoral de acompanhamento dos resultados das eleições Autárquicas teve como convidados, no papel de comentadores, atores político-partidários nacionais.

100. Dos comentadores com pertença partidária, registou-se um do PS e um do PSD.

“PRESIDENCIAIS 2021: NOITE ELEITORAL”

101. A noite eleitoral de acompanhamento dos resultados das eleições Presidenciais teve como convidados, no papel de comentadores, atores político-partidários nacionais.

102. Com uma presença cada, participaram no painel de comentadores atores com pertença ao CDS-PP, ao PS, ao PSD e um independente.



“A ENTREVISTA: ANTÓNIO COSTA”

103. A TVI emitiu uma entrevista especial ao Primeiro-Ministro, o que se traduziu numa presença do Governo.

SÍNTESE CONCLUSIVA – CMTV

“ESPECIAL CM”

104. Do “Especial CMTV”, programa de debate de temas de atualidade com ênfase para casos judiciais, contabilizou-se uma edição, com a presença de um ator pertencente ao PCP.

“AUTÁRQUICAS 2021: NOITE ELEITORAL”

105. A noite eleitoral de acompanhamento dos resultados das eleições Autárquicas teve como convidados, no papel de comentadores, atores político-partidários nacionais.

106. Dos comentadores com pertença partidária, registou-se um do PS e um do PSD.

“PRESIDENCIAIS 2021: NOITE ELEITORAL”

107. A noite eleitoral de acompanhamento dos resultados das eleições Presidenciais teve como convidados, no papel de comentadores, atores político-partidários nacionais.

108. Dos comentadores com pertença partidária, registou-se um do PS e um do PSD.

SÍNTESE CONCLUSIVA – RTP3

“A ENTREVISTA”

109. Nas duas edições do programa “A Entrevista” de 2021 contempladas na presente análise devido à presença de atores político-partidários, foi identificada uma presença do Presidente da República e uma presença de um membro do Governo.

“GRANDE ENTREVISTA”

110. Do programa “Grande Entrevista”, foram contempladas na presente análise 20 edições com a presença de atores político-partidários, num total de 20 entrevistados.

111. A força mais representada foi o Governo, com seis presenças, seguido pelo PSD, com cinco presenças. O PS registou três presenças, o BE contabilizou duas presenças, o CDS-PP e o PCP tiveram uma presença cada, tendo ainda sido entrevistado um ator político independente e um ex-membro de Governo.



“EURODEPUTADOS”

112. Nas 44 edições do programa “Eurodeputados” de 2021 contempladas na presente análise devido à presença de atores político-partidários, foram contabilizados 213 convidados com ligação a partidos e estruturas governamentais nacionais.
113. A formação política mais representada foi o PSD, com 44 atores (ou seja, presença em todas as edições). O PS e o BE registaram 43 presenças, seguidos pelo PCP, com 42 presenças, e pelo CDS-PP, com 40. Registou-se ainda uma presença do Governo.

“O OUTRO LADO”

114. O programa “O Outro Lado” teve 45 edições, todas com convidados ligados à esfera político-partidária nacional, num total de 46 presenças no elenco habitual.
115. Foram contabilizadas 45 presenças de atores associados ao PSD e uma ao LIVRE.
116. De notar que os restantes membros do painel não foram contabilizados na presente análise por não estarem, à data das emissões, vinculados a partidos. No entanto, ao selecionar para o painel membros com posições distintas no espectro ideológico, o operador contribui para salvaguardar a

diversidade e pluralismo de correntes ideológicas e de opinião no debate.

“PARLAMENTO”

117. Em 2021 foram exibidas, na RTP3, 31 edições do programa de debate “Parlamento” com participação dos partidos políticos com assento parlamentar à data da emissão, totalizando 238 presenças.
118. O BE, PCP, PEV e PS marcam presença nas 31 edições. Destes, apenas o PS teve presenças exclusivamente em estúdio, tendo os outros repartido as participações entre presenças em estúdio e declarações pré-gravadas. No caso do PEV, registaram-se apenas duas presenças em estúdio.
119. O CDS-PP, o PAN e o PSD estiveram presentes em 30 edições. Destas presenças, as do PSD foram todas em estúdio, enquanto as dos outros partidos corresponderam maioritariamente a declarações pré-gravadas.
120. Os partidos com menor representação foram o IL e o Chega, com respetivamente 14 e dez presenças no programa, das quais, em ambos os casos, apenas uma em estúdio.



“TUDO É ECONOMIA”

121. Em 2021, nas dez edições do programa “Tudo é Economia” contempladas na presente análise devido à presença de atores político-partidários, registou-se a presença de dez atores político-partidários.
122. Das presenças, oito foram da área do Governo, tendo ainda sido contabilizada a presença de um ex-membro de Governo.

“AQUI EUROPA”

123. A RTP3 emitiu, no primeiro semestre de 2021, um magazine dedicado à cobertura da atualidade política europeia durante a Presidência Portuguesa da União Europeia; foram identificadas, para efeitos da presente análise, três edições com presença de quatro atores políticos nacionais
124. Estiveram presentes três membros do Governo e um do PS.

“AUTÁRQUICAS 2021: DEBATES”

125. A RTP3, no âmbito das eleições Autárquicas, emitiu os debates com os candidatos a 23 Câmaras Municipais, incluindo todas as capitais de distrito do país e os concelhos

de Almada, Amadora, Figueira da Foz e Odemira. Nos debates participaram, no total, 173 atores.

126. Em cada debate, estiveram presentes todas as candidaturas locais, à exceção de duas ausências (nos debates de Setúbal e Viseu) por motivos não imputáveis ao operador.

“ESPECIAL 3: DEBATES AUTÁRQUICAS 2021”

127. No rescaldo dos debates de Lisboa e Porto no âmbito das eleições Autárquicas, a RTP3 emitiu um programa de análise em que participaram representantes das 23 candidaturas.
128. Participaram neste programa, por Lisboa, representantes das candidaturas do BE, Chega, CDU, Ergue-te!, IL, Nós, Cidadãos!, PAN, PDR, Volt, da coligação Mais Lisboa (PS/Livre, apoiada pelo movimento Cidadãos por Lisboa), da coligação Novos Tempos (PSD/CDS/PPM/MPT/Aliança) e do movimento independente Somos Todos Lisboa.
129. Pelo Porto, participaram representantes das candidaturas do BE, Chega, CDU, Ergue-te!, Livre, PAN, PPM, PS, PSD, Volt e do movimento independente Aqui há Porto.



“AUTÁRQUICAS 2021: NOITE ELEITORAL”

130. A noite eleitoral de acompanhamento dos resultados das eleições Autárquicas teve como convidados, no papel de comentadores, atores político-partidários nacionais (emissão simultânea com a RTP1).
131. Dos comentadores com pertença partidária, registou-se um do PS e um do PSD.

“ESPECIAL ENTREVISTA A ANTÓNIO GUTERRES”

132. A presença de António Guterres em entrevista emitida pela RTP1 foi contabilizada na categoria de líderes históricos de partidos nacionais, revertendo para o PS.

“LEGISLATIVAS 2022 (LÍDERES PARTIDÁRIOS)”

133. Perspetivando as eleições Legislativas de janeiro de 2022, a RTP3 iniciou em dezembro de 2021 uma série de entrevistas com os líderes dos partidos com assento parlamentar. Assim, no ano em análise foram emitidas oito entrevistas.
134. Com uma presença cada, assinalaram presença o BE, CDS-PP, Chega, IL, LIVRE, PAN, PCP e PSD.

“FUTURO DA EUROPA”

135. No dia da Europa, teve emissão simultânea na RTP1 e RTP3 um debate com atores políticos nacionais que desempenharam funções executivas na Comissão Europeia.
136. Nesta edição, o painel incluiu dois atores do PS e dois do PSD.

“PRESIDENCIAIS 2021: DEBATES”

137. A RTP3, no âmbito das eleições Presidenciais, emitiu 22 debates, dos quais 21 em formato frente-a-frente e um com a presença de todos os candidatos.
138. De um total de 49 presenças, registou-se uma distribuição equitativa de sete presenças por candidato (sendo estes Ana Gomes, André Ventura, João Ferreira, Marcelo Rebelo de Sousa, Marisa Matias, Tiago Mayan Gonçalves e Vitorino Silva).

“PRESIDENCIAIS 2021: NOITE ELEITORAL”

139. A noite eleitoral de acompanhamento dos resultados das eleições Presidenciais teve como convidados, no papel de comentadores, atores político-partidários nacionais (emissão simultânea com a RTP1).



140. Dos comentadores com pertença partidária, registou-se um do PS e um do PSD.







“RIO E RANGEL RESPONDEM”

141. Dias antes das eleições para o cargo de presidente do PSD, a RTP3 emitiu um debate com os candidatos, Rui Rio e Paulo Rangel, traduzindo-se em duas presenças do PSD.



INFORMAÇÃO DIÁRIA

Analisaram-se
1560
peças que somam
65h 44m

| | Peças | Duração total | | Peças | Duração total |
|--|-------|---------------|---|-------|---------------|
|  | 290 | 12h 15m |  | 257 | 11h 11m |
|  | 157 | 5h 37m |  | 259 | 12h 08m |
|  | 321 | 14h 54m |  | 276 | 9h 37m |

A análise da informação diária faz-se a partir de uma amostra de peças noticiosas, sempre que estejam presentes uma das seguintes formações: Governo, Governos regionais, partidos políticos e representações regionais dos partidos parlamentares, restantes partidos políticos inscritos na CNE, autarquias, Presidência da República, entre outros cargos eleitos e elegíveis (*Vide* técnica de amostragem).

A avaliação da observância do princípio do pluralismo político assenta em dois modelos estatísticos: simples e ponderado (recomenda-se a leitura dos *Modelos de análise*, apresentado nos anexos, para uma maior compreensão dos resultados). Os dados são complementados com os principais temas, fontes, protagonistas, tipos de representante e referências a eleições políticas identificados na amostra de peças selecionada em 2021.

RESULTADOS

MODELOS DE ANÁLISE

TÉCNICA DE AMOSTRAGEM

GLOSSÁRIO

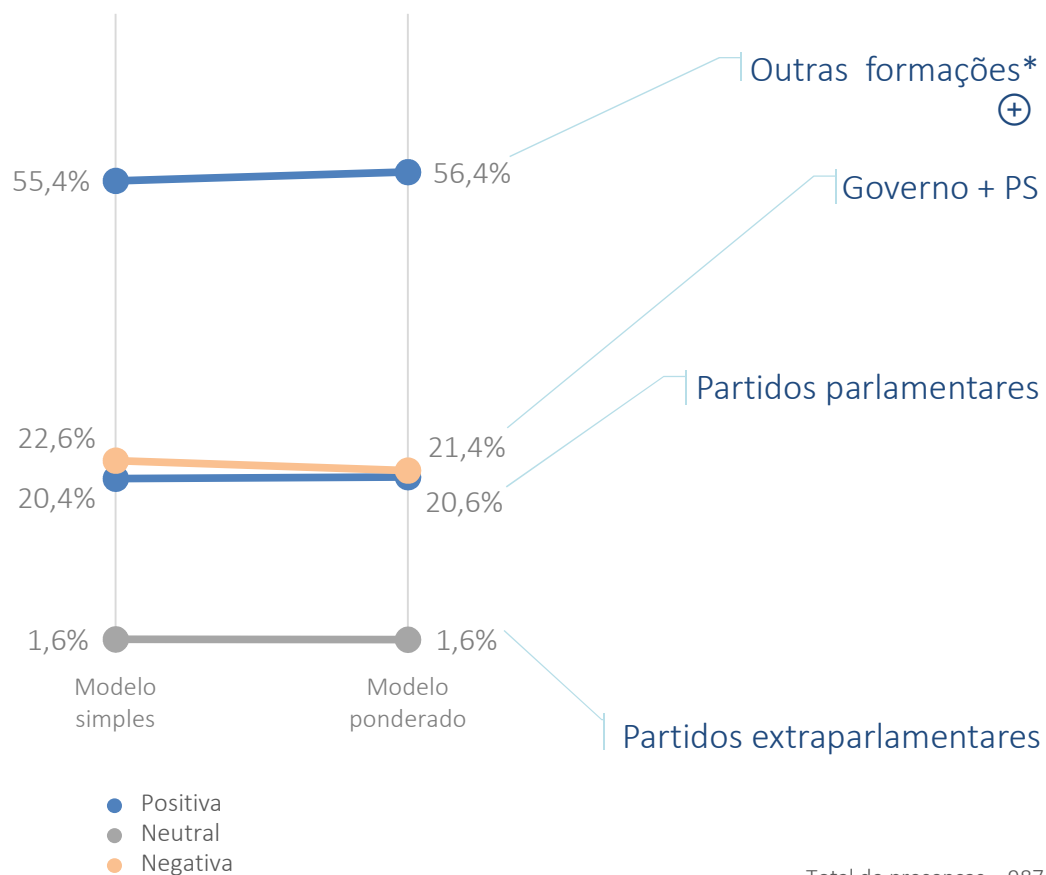


RESULTADOS



PRESENÇAS E REPRESENTAÇÃO DAS FORMAÇÕES

MODELO SIMPLES E MODELO PONDERADO



| Formações | Presença | Tratamento informativo | |
|--|----------------|------------------------|------------|
| | Modelo simples | Modelo ponderado | |
| Organismos públicos nacionais | 9,3% | 9,5% | (+) |
| Presidência da República | 5,8% | 6,2% | (+) |
| Cidadãos | 5,7% | 6,3% | (+) |
| Governo | 17,5% | 16,6% | (-) |
| PS | 5,1% | 4,8% | (-) |
| BE | 4,0% | 4,2% | (+) |
| PPD/PSD | 4,0% | 4,0% | (=) |
| PCP | 3,4% | 3,5% | (+) |
| CDS-PP | 2,5% | 2,7% | (+) |
| CHEGA | 2,0% | 1,9% | (-) |
| PAN | 1,6% | 1,5% | (-) |
| IL | 1,2% | 1,2% | (=) |
| CDU (Coligação PCP/PEV) | 1,1% | 1,0% | (-) |
| PEV | 0,5% | 0,5% | (=) |
| LIVRE | 0,4% | 0,4% | (=) |
| Cristina Rodrigues (deputada independente) | 0,1% | 0,1% | (=) |
| PNR | 0,2% | 0,2% | (=) |
| PPM | 0,2% | 0,2% | (=) |
| ALIANÇA | 0,1% | 0,1% | (=) |
| JPP | 0,1% | 0,1% | (=) |
| MAS | 0,1% | 0,1% | (=) |
| MPT | 0,1% | 0,1% | (=) |
| NC | 0,1% | 0,1% | (=) |
| PDR | 0,1% | 0,1% | (=) |
| VP | 0,1% | 0,1% | (=) |

Total de presenças = 987

*Apresentam-se apenas as três formações mais frequentes. As restantes podem ser consultadas nos anexos (+).



QUALIDADE E NÚMERO DE VOZES DAS FORMAÇÕES

| Formações | Qualidade | | | | Número de vozes | | | | Total de presenças |
|--|----------------------|---------------------|-----------------|-----------|-----------------|------------|--------------------|---------|--------------------|
| | Destinatário ou alvo | Protagonista e alvo | De quem se fala | Quem fala | Uma voz | Duas vozes | Três ou mais vozes | Sem voz | |
| Outras formações* | | | | | | | | | |
| Organismos públicos nacionais | 1,1% | 1,1% | 64,0% | 33,7% | 36,0% | 10,1% | 3,4% | 50,6% | 100% (89) |
| Presidência da República | - | 1,8% | 38,2% | 60,0% | 72,7% | - | - | 27,3% | 100% (55) |
| Cidadãos | - | - | 20,4% | 79,6% | 24,1% | 22,2% | 37,0% | 16,7% | 100% (54) |
| Governo + PS | | | | | | | | | |
| Governo | 11,3% | 7,0% | 43,5% | 38,2% | 48,9% | 8,1% | 0,5% | 42,5% | 100% (186) |
| PS | 5,9% | 5,9% | 62,7% | 25,5% | 31,4% | 3,9% | - | 64,7% | 100% (51) |
| Partidos parlamentares | | | | | | | | | |
| BE | 2,6% | 2,6% | 33,3% | 61,5% | 61,5% | 5,1% | - | 33,3% | 100% (39) |
| PPD/PSD | 2,6% | 17,9% | 35,9% | 43,6% | 56,4% | 5,1% | 7,7% | 30,8% | 100% (39) |
| PCP | - | 3,1% | 40,6% | 56,3% | 59,4% | - | - | 40,6% | 100% (32) |
| CDS-PP | - | 12,5% | 37,5% | 50,0% | 58,3% | 4,2% | 8,3% | 29,2% | 100% (24) |
| CHEGA | 9,5% | - | 38,1% | 52,4% | 47,6% | 4,8% | 4,8% | 42,9% | 100% (21) |
| PAN | 6,3% | 6,3% | 43,8% | 43,8% | 75,0% | - | - | 25,0% | 100% (16) |
| IL | - | 9,1% | 54,5% | 36,4% | 54,5% | - | - | 45,5% | 100% (11) |
| CDU (Coligação PCP/PEV) | - | - | 70,0% | 30,0% | 30,0% | - | - | 70,0% | 100% (10) |
| PEV | - | - | 60,0% | 40,0% | 50,0% | - | - | 50,0% | 100% (4) |
| LIVRE | - | - | 50,0% | 50,0% | 80,0% | - | - | 20,0% | 100% (5) |
| Cristina Rodrigues (deputada independente) | - | - | 100,0% | - | 100,0% | - | - | - | 100% (1) |
| Partidos extraparlamentares | | | | | | | | | |
| PNR | - | - | 50,0% | 50,0% | 50,0% | - | - | 50,0% | 100% (2) |
| PPM | - | - | 50,0% | 50,0% | 50,0% | - | - | 50,0% | 100% (2) |
| ALIANÇA | - | - | 100,0% | - | - | - | - | 100,0% | 100% (1) |
| JPP | - | - | 100,0% | - | - | - | - | 100,0% | 100% (1) |
| MAS | - | - | 100,0% | - | - | - | - | 100,0% | 100% (1) |
| MPT | - | - | 100,0% | - | - | - | - | 100,0% | 100% (1) |
| NC | - | - | 100,0% | - | - | - | - | 100,0% | 100% (1) |
| PDR | - | - | 100,0% | - | - | - | - | 100,0% | 100% (1) |
| VP | - | - | - | 1 | 100,0% | - | - | - | 100% (1) |

*Apresentam-se apenas as três formações mais frequentes. As restantes podem ser consultadas nos anexos (+)




SITUAÇÃO CONTEXTUAL DAS FORMAÇÕES

| Formações | Situação contextual | | | Total de presenças |
|--|---------------------|-------------|----------|--------------------|
| | Negativa | Equilibrada | Positiva | |
| Outras formações* | | | | |
| Organismos públicos nacionais | 2,2% | 83,1% | 14,6% | 100%(89) |
| Presidência da República | 1,8% | 67,3% | 30,9% | 100%(55) |
| Cidadãos | 1,9% | 92,6% | 5,6% | 100%(54) |
| Governo + PS | | | | |
| Governo | 16,1% | 65,6% | 18,3% | 100%(186) |
| PS | 15,7% | 80,4% | 3,9% | 100%(51) |
| Partidos parlamentares | | | | |
| BE | 2,6% | 87,2% | 10,3% | 100%(39) |
| PPD/PSD | 10,3% | 84,6% | 5,1% | 100%(39) |
| PCP | 3,1% | 87,5% | 9,4% | 100%(32) |
| CDS-PP | 4,2% | 83,3% | 12,5% | 100%(24) |
| CHEGA | 19,0% | 81,0% | - | 100%(21) |
| PAN | - | 100,0% | - | 100%(16) |
| IL | - | 100,0% | - | 100%(11) |
| CDU (Coligação PCP/PEV) | 20,0% | 70,0% | 10,0% | 100%(10) |
| PEV | - | 100,0% | - | 100%(5) |
| LIVRE | - | 100,0% | - | 100%(4) |
| Cristina Rodrigues (deputada independente) | - | 100,0% | - | 100%(1) |
| Partidos extraparlamentares | | | | |
| PNR | - | 100,0% | - | 100%(2) |
| PPM | - | 100,0% | - | 100%(2) |
| ALIANÇA | - | 100,0% | - | 100%(1) |
| JPP | - | 100,0% | - | 100%(1) |
| MAS | - | 100,0% | - | 100%(1) |
| MPT | - | 100,0% | - | 100%(1) |
| NC | - | 100,0% | - | 100%(1) |
| PDR | - | 100,0% | - | 100%(1) |
| VP | - | 100,0% | - | 100%(1) |

*Apresentam-se apenas as três formações mais frequentes. As restantes podem ser consultadas nos anexos (⊕)

TIPOS DE REPRESENTANTE DO GOVERNO E PARTIDOS PARLAMENTARES

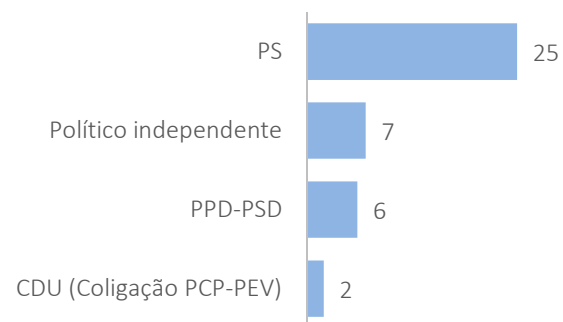
| | Tipo de representante* | | Sem referência a funções /cargos | Sem referência a representantes |
|--|---|--------|----------------------------------|---------------------------------|
| Governo n =186 | Ministros | 31,2% | - | 34,9% |
| | Primeiro-ministro | 24,2% | - | - |
| PS n = 51 | Cabeça de lista/candidato | 15,7% | - | 49,0% |
| | Secretários-gerais e presidentes dos partidos | 11,8% | - | - |
| | Deputados e líderes parlamentares | 11,8% | - | - |
| BE n = 39 | Secretários-gerais e presidentes dos partidos | 41,0% | - | 30,8% |
| | Cabeça de lista/candidato | 15,4% | - | - |
| PPD/PSD n = 39 | Secretários-gerais e presidentes dos partidos | 38,5% | - | 23,1% |
| | Cabeça de lista/candidato | 20,5% | - | - |
| PCP n = 32 | Secretários-gerais e presidentes dos partidos | 37,5% | - | 37,5% |
| | Deputados e líderes parlamentares | 21,9% | - | - |
| CDS-PP n = 24 | Secretários-gerais e presidentes dos partidos | 45,8% | - | 29,2% |
| | Deputados e líderes parlamentares | 16,7% | - | - |
| CHEGA n = 21 | Secretários-gerais e presidentes dos partidos | 47,6% | - | 28,6% |
| | Cabeça de lista/candidato | 19,0% | - | - |
| PAN n = 16 | Secretários-gerais e presidentes dos partidos | 31,3% | - | 25,0% |
| | Cabeça de lista/candidato | 25,0% | - | - |
| IL n = 11 | Cabeça de lista/candidato | 27,3% | - | 45,5% |
| | Secretários-gerais e presidentes dos partidos | 18,2% | - | - |
| PEV n = 5 | Deputados e líderes parlamentares | 40,0% | - | 60,0% |
| CRISTINA RODRIGUES (Deputada independente) n = 1 | Deputados e líderes parlamentares | 100,0% | - | - |

 Ver todas as formações com representantes

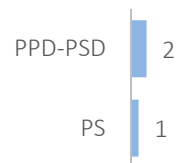
* Apresentam-se apenas os dois representantes mais frequentes, exceto quando os valores são idênticos entre as categorias, optando-se por representar todas as que têm o mesmo valor.



AUTARQUIAS NACIONAIS*



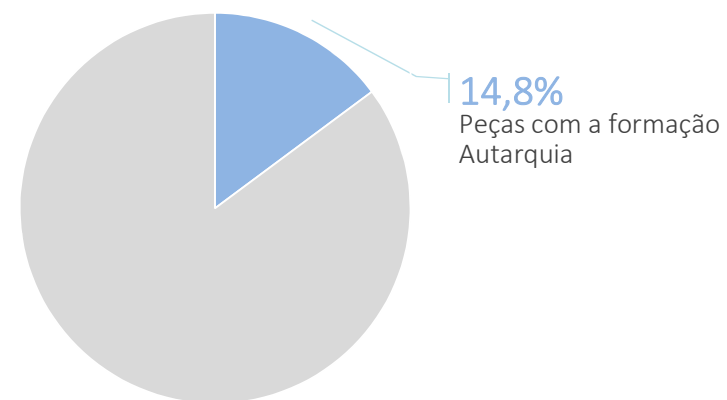
AUTARQUIAS REGIONAIS*



*Variável de seleção múltipla

PEÇAS COM A PRESENÇA DE AUTARQUIAS

n = 290

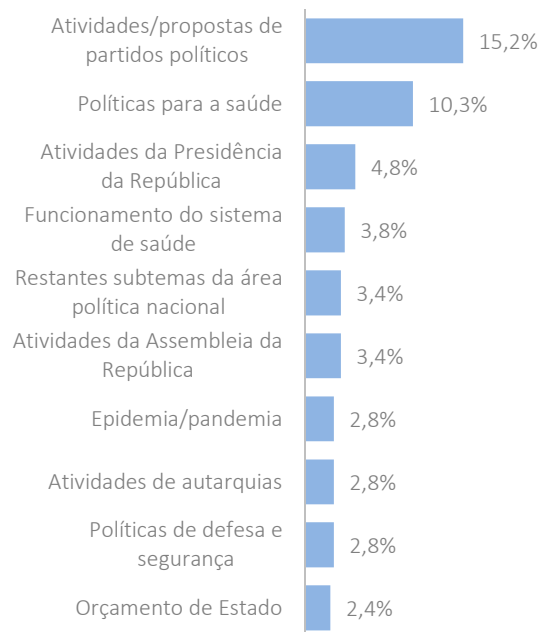


DADOS DE CONTEXTO

TEMAS PRINCIPAIS, PROTAGONISTAS E ELEIÇÕES

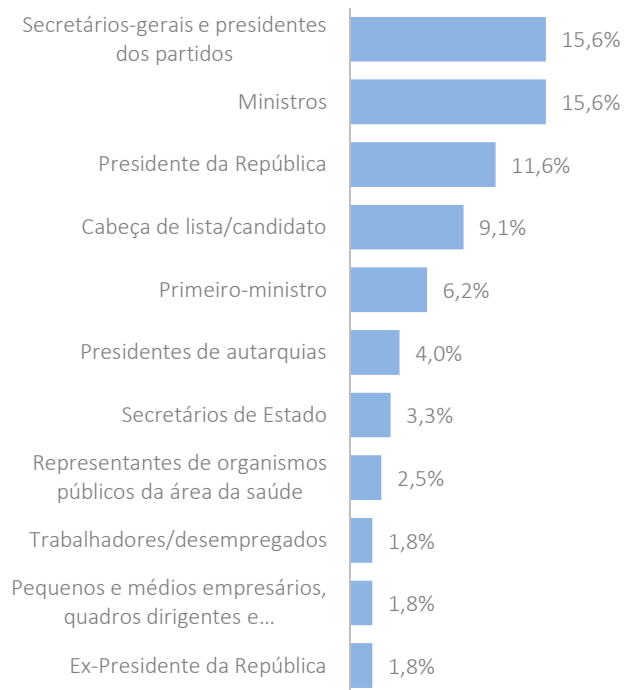
TEMAS PRINCIPAIS*

n = 290

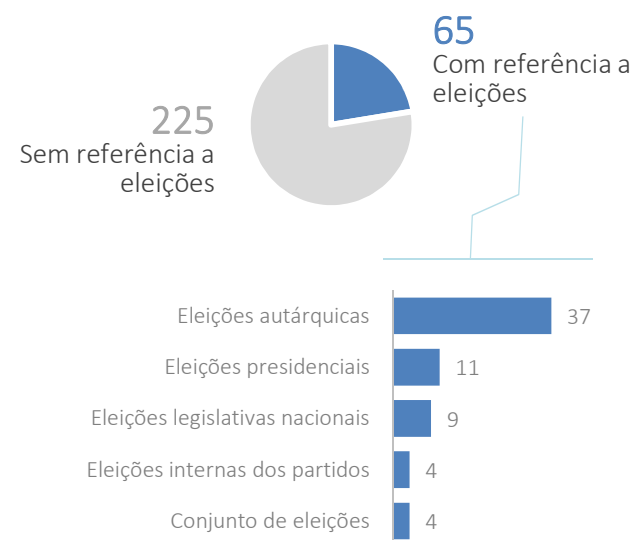


PROTAGONISTAS*

n = 275



PEÇAS QUE REFEREM ELEIÇÕES POLÍTICAS NACIONAIS, REGIONAIS E PARTIDÁRIAS

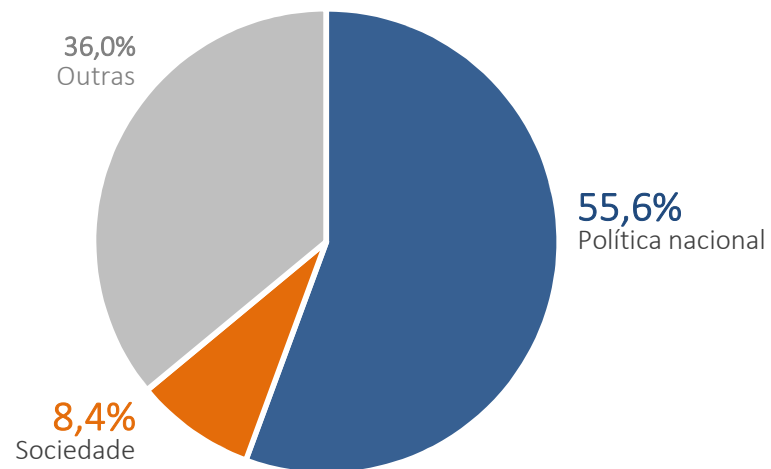


*Apresentam-se apenas as dez categorias mais frequentes, exceto quando os valores são idênticos entre as categorias, optando-se por representar todas as que têm o mesmo valor.

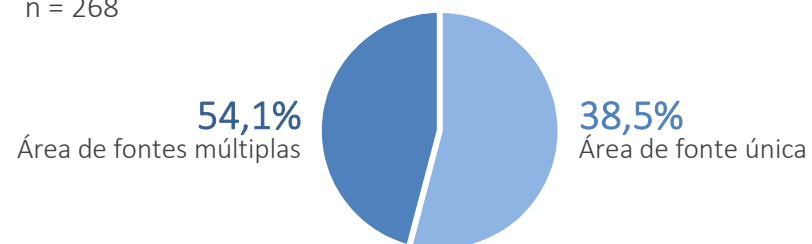
DADOS DE CONTEXTO

FONTES, ÁREAS DE FONTES E SEXO DAS FONTES

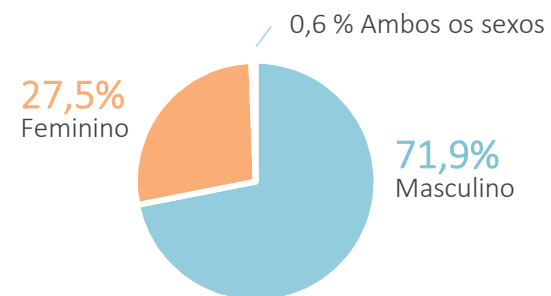
FONTES n = 561



ÁREAS DE FONTES n = 268



SEXO DAS FONTES n = 498

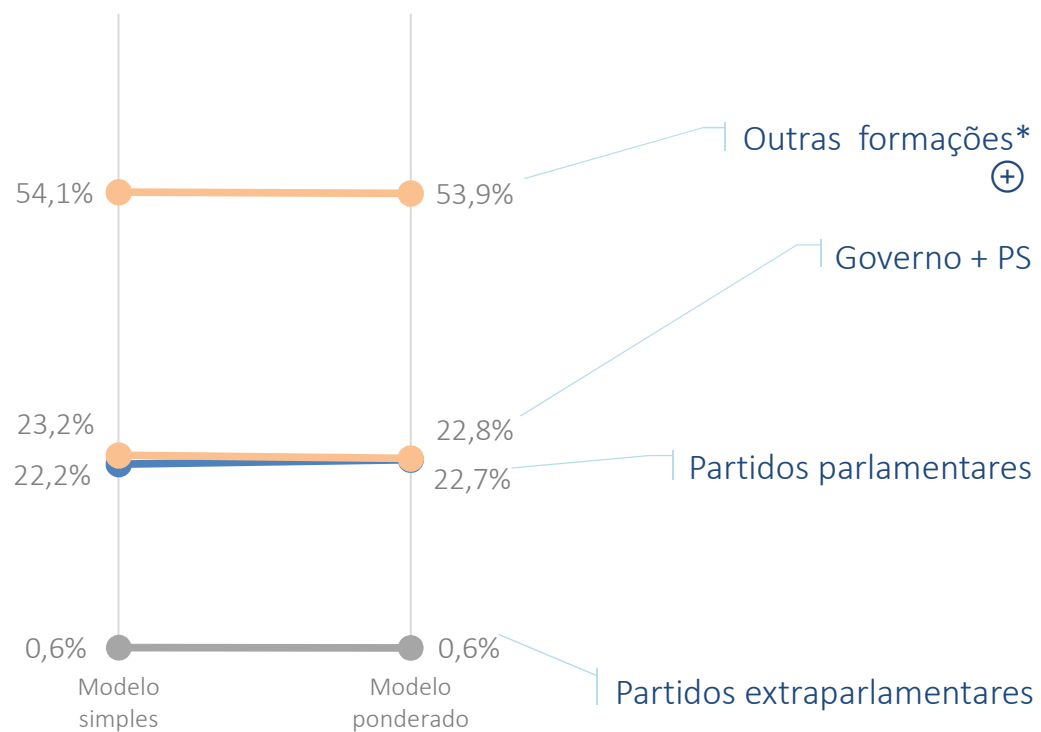


RESULTADOS



PRESENÇAS E REPRESENTAÇÃO DAS FORMAÇÕES

MODELO SIMPLES E MODELO PONDERADO



- Positiva
- Neutral
- Negativa

| Formações | Presença | Tratamento informativo | |
|---|----------------|------------------------|-----|
| | Modelo simples | Modelo ponderado | |
| Organismos públicos nacionais | 8,7% | 9,0% | (+) |
| Presidência da República | 8,3% | 8,8% | (+) |
| Órgãos da União Europeia | 4,3% | 4,3% | (=) |
| Governo | 17,9% | 17,8% | (-) |
| PS | 5,3% | 5,0% | (-) |
| PPD/PSD | 5,7% | 5,8% | (+) |
| BE | 4,3% | 4,5% | (+) |
| CDS-PP | 3,3% | 3,3% | (=) |
| PCP | 3,3% | 3,4% | (+) |
| CHEGA | 1,8% | 1,8% | (-) |
| PAN | 1,6% | 1,6% | (=) |
| IL | 1,0% | 1,0% | (=) |
| CDU (Coligação PCP/PEV) | 0,6% | 0,7% | (+) |
| PEV | 0,4% | 0,4% | (=) |
| Joaquim Katar Moreira (deputada independente) | 0,2% | 0,2% | (=) |
| ALIANÇA | 0,2% | 0,2% | (=) |
| MPT | 0,2% | 0,2% | (=) |
| PPM | 0,2% | 0,2% | (=) |

Total de presenças = 508

*Apresentam-se apenas as três formações mais frequentes. As restantes podem ser consultadas nos anexos (+).

QUALIDADE E NÚMERO DE VOZES DAS FORMAÇÕES

| Formações | Qualidade | | | | Número de vozes | | | | Total de presenças | |
|-----------------------------|---|---------------------|-----------------|-----------|-----------------|------------|--------------------|---------|--------------------|-----------|
| | Destinatário ou alvo | Protagonista e alvo | De quem se fala | Quem fala | Uma voz | Duas vozes | Três ou mais vozes | Sem voz | | |
| Outras formações* ⊕ | Organismos públicos nacionais | - | - | 72,1% | 27,9% | 30,2% | 9,3% | 2,3% | 58,1% | 100% (43) |
| | Presidência da República | - | 4,9% | 48,8% | 46,3% | 63,4% | - | - | 36,6% | 100% (41) |
| | Órgãos da União Europeia | - | - | 71,4% | 28,6% | 23,8% | 9,5% | - | 66,7% | 100% (21) |
| Governo + PS | Governo | 7,4% | 2,1% | 47,4% | 43,2% | 52,6% | 5,3% | 1,1% | 41,1% | 100% (95) |
| | PS | 7,1% | - | 64,3% | 28,6% | 32,1% | 3,6% | - | 64,3% | 100% (28) |
| Partidos parlamentares | PPD/PSD | - | 17,9% | 35,7% | 46,4% | 57,1% | - | 7,1% | 35,7% | 100% (28) |
| | BE | - | 4,8% | 28,6% | 66,7% | 76,2% | - | - | 23,8% | 100% (21) |
| | CDS-PP | - | 12,5% | 37,5% | 50,0% | 50,0% | 6,3% | 6,3% | 37,5% | 100% (16) |
| | PCP | - | 6,3% | 31,3% | 62,5% | 68,8% | - | - | 31,3% | 100% (16) |
| | CHEGA | 10,0% | - | 40,0% | 50,0% | 70,0% | - | - | 30,0% | 100% (10) |
| | PAN | - | 12,5% | 62,5% | 25,0% | 62,5% | - | - | 37,5% | 100% (8) |
| | IL | - | - | 80,0% | 20,0% | 33,3% | - | - | 66,7% | 100% (3) |
| | CDU (Coligação PCP/PEV) | - | - | 66,7% | 33,3% | 60,0% | - | - | 40,0% | 100% (5) |
| | PEV | - | - | 50,0% | 50,0% | 50,0% | - | - | 50,0% | 100% (2) |
| | Joacine Katar Moreira (deputada independente) | - | - | 100,0% | - | - | - | - | 100,0% | 100% (1) |
| Partidos extraparlamentares | ALIANÇA | - | - | 100,0% | - | - | - | - | 100,0% | 100% (1) |
| | MPT | - | - | 100,0% | - | - | - | - | 100,0% | 100% (1) |
| | PPM | - | - | 100,0% | - | - | - | - | 100,0% | 100% (1) |

* Apresentam-se apenas as três formações mais frequentes.
As restantes podem ser consultadas nos anexos (⊕)

SITUAÇÃO CONTEXTUAL DAS FORMAÇÕES

| Formações | Situação contextual | | | Total de presenças | |
|-----------------------------|---|-------------|----------|--------------------|-----------|
| | Negativa | Equilibrada | Positiva | | |
| Outras formações* ⊕ | Organismos públicos nacionais | 2,3% | 83,7% | 14,0% | 100% (43) |
| | Presidência da República | 2,4% | 78,0% | 19,5% | 100% (41) |
| | Órgãos da União Europeia | 4,8% | 90,5% | 4,8% | 100% (21) |
| Governo + PS | Governo | 13,7% | 69,5% | 16,8% | 100% (95) |
| | PS | 17,9% | 78,6% | 3,6% | 100% (28) |
| Partidos parlamentares | PPD/PSD | 7,1% | 85,7% | 7,1% | 100% (28) |
| | BE | - | 95,2% | 4,8% | 100% (21) |
| | CDS-PP | 12,5% | 81,3% | 6,3% | 100% (16) |
| | PCP | - | 93,8% | 6,3% | 100% (16) |
| | CHEGA | 20,0% | 80,0% | - | 100% (10) |
| | PAN | - | 100,0% | - | 100% (8) |
| | IL | - | 100,0% | - | 100% (5) |
| | CDU (Coligação PCP/PEV) | - | 66,7% | 33,3% | 100% (3) |
| | PEV | - | 100,0% | - | 100% (2) |
| | Joacine Katar Moreira (deputada independente) | - | 100,0% | - | 100% (1) |
| Partidos extraparlamentares | ALIANÇA | - | 100,0% | - | 100% (1) |
| | MPT | - | 100,0% | - | 100% (1) |
| | PPM | - | 100,0% | - | 100% (1) |

* Apresentam-se apenas as três formações mais frequentes.
As restantes podem ser consultadas nos anexos (⊕)

TIPOS DE REPRESENTANTE DO GOVERNO E PARTIDOS PARLAMENTARES

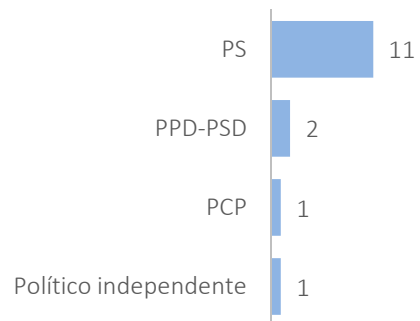
| | Tipo de representante* | | Sem referência a funções /cargos | Sem referência a representantes |
|---|--|--------|----------------------------------|---------------------------------|
| Governo n = 95 | Ministros | 31,6% | - | 30,5% |
| | Primeiro-ministro | 28,4% | - | |
| PS n = 28 | Secretários-gerais e presidentes dos partidos | 25,0% | - | 53,6% |
| | Dirigentes partidários locais, distritais, regionais e nacionais | 10,7% | - | |
| PPD/PSD n = 28 | Secretários-gerais e presidentes dos partidos | 42,9% | - | 28,6% |
| | Cabeça de lista/candidato | 17,9% | - | |
| BE n = 21 | Secretários-gerais e presidentes dos partidos | 52,4% | - | 28,6% |
| | Deputados e líderes parlamentares | 14,3% | - | |
| CDS-PP n = 21 | Secretários-gerais e presidentes dos partidos | 50,0% | - | 31,3% |
| | Deputados e líderes parlamentares | 12,5% | - | |
| PCP n = 16 | Secretários-gerais e presidentes dos partidos | 43,8% | - | 31,3% |
| | Deputados e líderes parlamentares | 25,0% | - | |
| CHEGA n = 10 | Secretários-gerais e presidentes dos partidos | 50,0% | - | 30,0% |
| | Deputados e líderes parlamentares | 10,0% | - | |
| PAN n = 8 | Secretários-gerais e presidentes dos partidos | 50,0%- | - | 50,0% |
| IL n = 5 | Secretários-gerais e presidentes dos partidos | 40,0% | - | 60,0% |
| PEV n = 2 | Deputados e líderes parlamentares | 50,0% | - | 50,0% |
| Joaquim Katar Moreira (Deputada independente) n = 1 | Deputados e líderes parlamentares | 100,0% | - | - |

+ Ver todas as formações com representantes

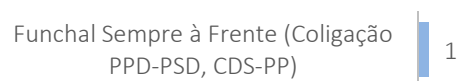
*Apresentam-se apenas os dois representantes mais frequentes.



AUTARQUIAS NACIONAIS*

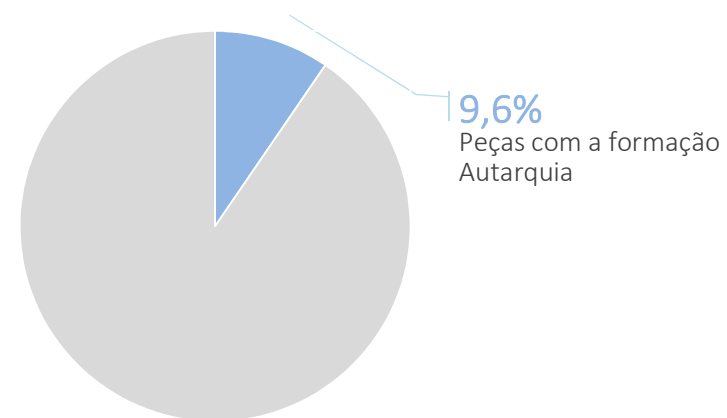


AUTARQUIAS REGIONAIS*



PEÇAS COM A PRESENÇA DE AUTARQUIAS

n = 157



*Variável de seleção múltipla

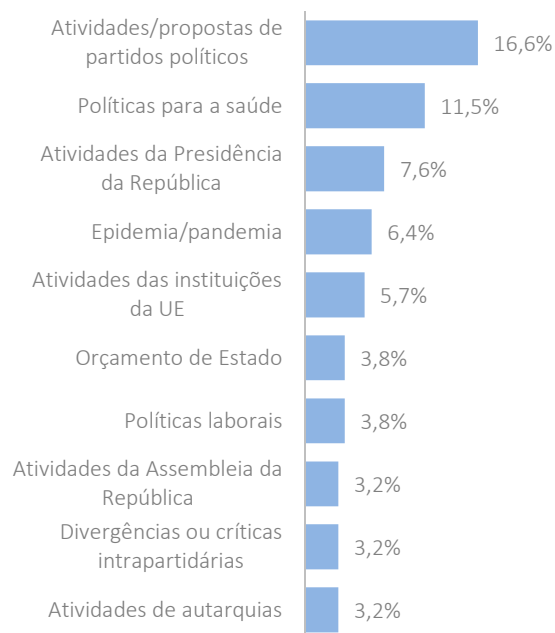
DADOS DE CONTEXTO

TEMAS PRINCIPAIS, PROTAGONISTAS E ELEIÇÕES



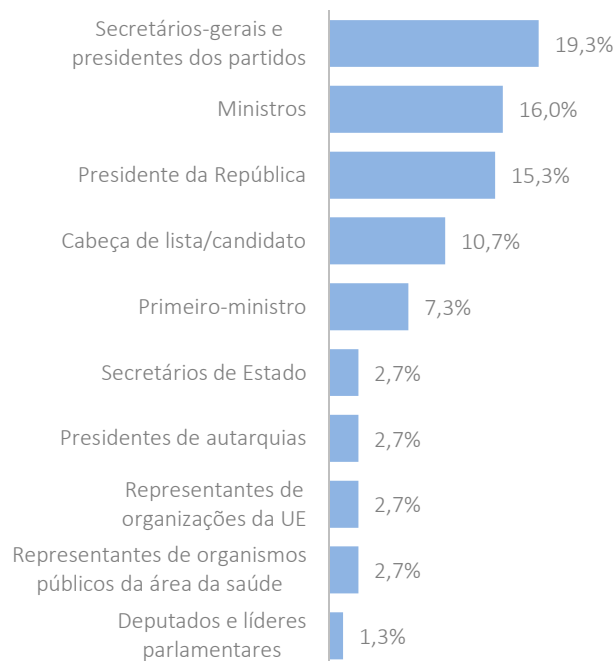
TEMAS PRINCIPAIS*

n = 157

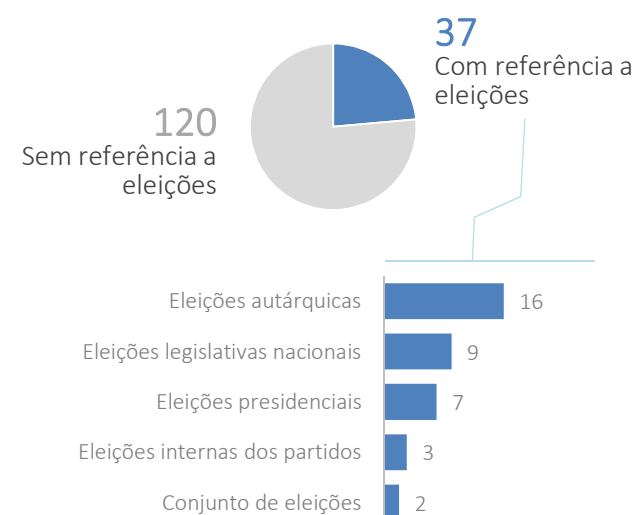


PROTAGONISTAS*

n = 150



PEÇAS QUE REFEREM ELEIÇÕES POLÍTICAS NACIONAIS, REGIONAIS E PARTIDÁRIAS

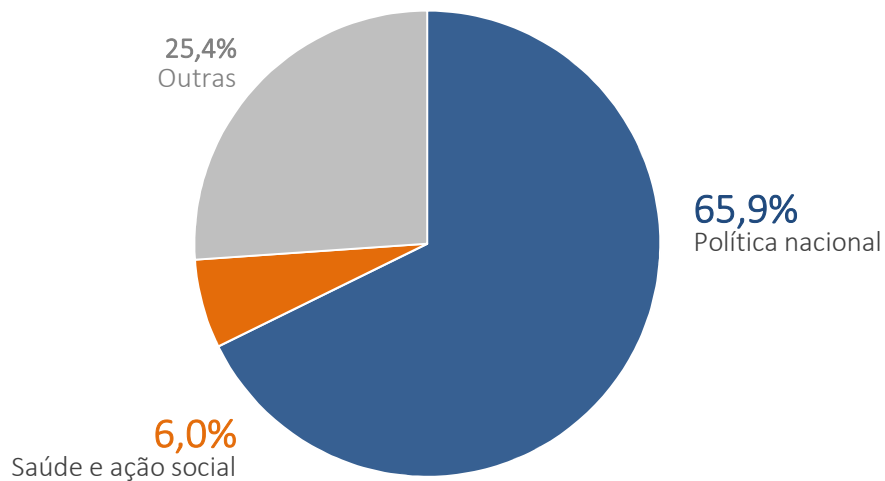


*Apresentam-se apenas as dez categorias mais frequentes.

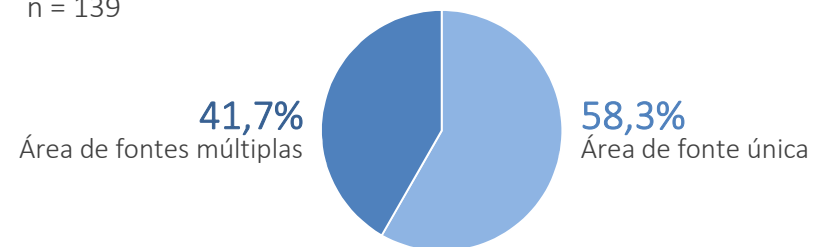
DADOS DE CONTEXTO

FONTES, ÁREAS DE FONTES E SEXO DAS FONTES

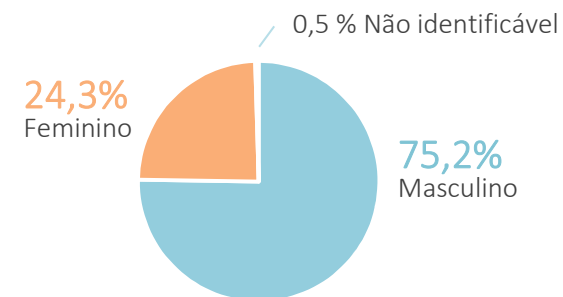
FONTES n = 252



ÁREAS DE FONTES n = 139



SEXO DAS FONTES n = 210



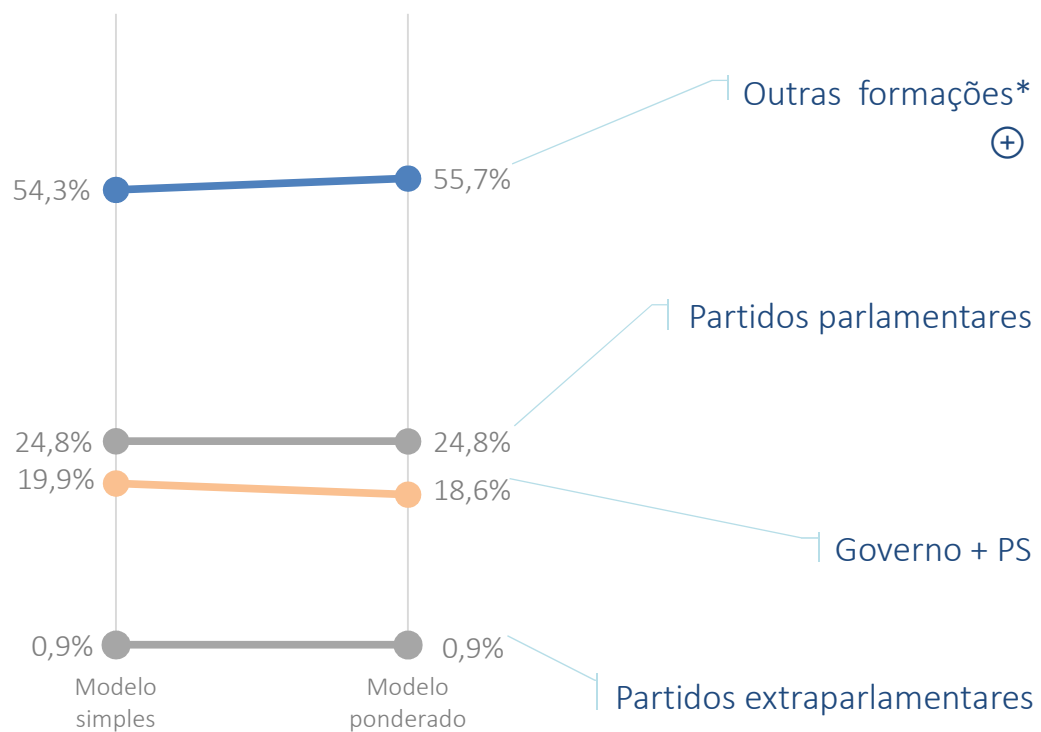
RESULTADOS





PRESENCAS E REPRESENTAÇÃO DAS FORMAÇÕES

MODELO SIMPLES E MODELO PONDERADO



- Positiva
- Neutral
- Negativa

| Formações | Presença | Tratamento informativo | |
|---|----------------|------------------------|-----|
| | Modelo simples | Modelo ponderado | |
| Organismos públicos nacionais | 9,2% | 9,4% | (+) |
| Cidadãos | 6,3% | 6,8% | (+) |
| Presidência da República | 5,7% | 6,0% | (+) |
| PPD/PSD | 6,1% | 6,0% | (-) |
| BE | 4,4% | 4,5% | (+) |
| CHEGA | 3,4% | 3,3% | (-) |
| PCP | 3,1% | 3,0% | (-) |
| CDS-PP | 2,7% | 2,8% | (+) |
| PAN | 2,1% | 2,1% | (=) |
| IL | 1,5% | 1,5% | (=) |
| CDU (Coligação PCP/PEV) | 0,9% | 1,0% | (+) |
| Joacine Katar Moreira (deputada independente) | 0,3% | 0,2% | (-) |
| PEV | 0,4% | 0,4% | (=) |
| Cristina Rodrigues (deputada independente) | 0,1% | 0,1% | (=) |
| Governo | 15,1% | 14,0% | (-) |
| PS | 4,8% | 4,5% | (-) |
| ALIANÇA | 0,2% | 0,2% | (=) |
| LIVRE | 0,2% | 0,2% | (=) |
| MPT | 0,2% | 0,2% | (=) |
| PPM | 0,2% | 0,2% | (=) |
| JPP | 0,1% | 0,1% | (=) |
| PNR | 0,1% | 0,1% | (=) |

Total de presenças = 1125

*Apresentam-se apenas as três formações mais frequentes. As restantes podem ser consultadas nos anexos (+).





QUALIDADE E NÚMERO DE VOZES DAS FORMAÇÕES

| Formações | Qualidade | | | | Número de vozes | | | | Total de presenças |
|--|----------------------|---------------------|-----------------|-----------|-----------------|------------|--------------------|---------|--------------------|
| | Destinatário ou alvo | Protagonista e alvo | De quem se fala | Quem fala | Uma voz | Duas vozes | Três ou mais vozes | Sem voz | |
| Outras formações* | | | | | | | | | |
| Organismos públicos nacionais | 2,0% | 2,0% | 60,4% | 35,6% | 44,6% | 15,8% | 2,0% | 37,6% | 100% (101) |
| Cidadãos | 1,4% | 1,4% | 37,7% | 59,4% | 49,3% | 17,4% | 17,4% | 15,9% | 100% (69) |
| Presidência da República | 1,6% | - | 43,5% | 54,8% | 71,0% | - | - | 29,0% | 100% (62) |
| Partidos parlamentares | | | | | | | | | |
| PPD/PSD | 7,1% | 11,4% | 34,3% | 47,1% | 47,1% | 7,1% | 5,7% | 40,0% | 100% (70) |
| BE | 4,1% | 6,1% | 42,9% | 46,9% | 57,1% | 8,2% | - | 34,7% | 100% (49) |
| CHEGA | 5,3% | 15,8% | 36,8% | 42,1% | 57,9% | 7,9% | 2,6% | 31,6% | 100% (38) |
| PCP | 8,3% | - | 50,0% | 41,7% | 61,1% | - | - | 38,9% | 100% (36) |
| CDS-PP | - | 17,2% | 34,5% | 48,3% | 62,1% | - | 6,9% | 31,0% | 100% (29) |
| PAN | - | 9,1% | 40,9% | 50,0% | 63,6% | 4,5% | - | 31,8% | 100% (22) |
| IL | - | - | 62,5% | 37,5% | 37,5% | 6,3% | - | 56,3% | 100% (16) |
| CDU (Coligação PCP/PEV) | - | - | 70,0% | 30,0% | 30,0% | - | - | 70,0% | 100% (10) |
| Joaquina Katar Moreira (deputada independente) | 25,0% | - | 75,0% | - | 25,0% | - | - | 75,0% | 100% (4) |
| PEV | - | - | 50,0% | 50,0% | 50,0% | - | - | 50,0% | 100% (4) |
| Cristina Rodrigues (deputada independente) | - | - | 100,0% | - | - | - | - | 100,0% | 100% (1) |
| Governo + PS | | | | | | | | | |
| Governo | 12,4% | 14,6% | 35,1% | 37,8% | 55,7% | 8,6% | 1,1% | 34,6% | 100% (185) |
| PS | 7,3% | 7,3% | 52,7% | 32,7% | 40,0% | 3,6% | 1,8% | 54,5% | 100% (55) |
| Partidos extraparlamentares | | | | | | | | | |
| Aliança | - | - | 100,0% | - | - | - | - | 100,0% | 100% (2) |
| LIVRE | - | - | 100,0% | - | 50,0% | - | - | 50,0% | 100% (2) |
| MPT | - | - | 100,0% | - | - | - | - | 100,0% | 100% (2) |
| PPM | - | - | 100,0% | - | - | - | - | 100,0% | 100% (2) |
| JPP | - | - | 100,0% | - | - | - | - | 100,0% | 100% (1) |
| PNR | - | - | - | 100,0% | 100,0% | - | - | - | 100% (1) |

*Apresentam-se apenas as três formações mais frequentes.
As restantes podem ser consultadas nos anexos (+)





SITUAÇÃO CONTEXTUAL DAS FORMAÇÕES

| Formações | Situação contextual | | | Total de presenças |
|---|---------------------|-------------|----------|--------------------|
| | Negativa | Equilibrada | Positiva | |
| Outras formações* | | | | |
| Organismos públicos nacionais | 3,0% | 90,1% | 6,9% | 100% (101) |
| Cidadãos | 13,0% | 75,4% | 11,6% | 100% (69) |
| Presidência da República | 1,6% | 79,0% | 19,4% | 100% (62) |
| Partidos parlamentares | | | | |
| PPD/PSD | 10,0% | 84,3% | 5,7% | 100% (70) |
| BE | 6,1% | 83,7% | 10,2% | 100% (49) |
| CHEGA | 15,8% | 84,2% | - | 100% (38) |
| PCP | 13,9% | 83,3% | 2,8% | 100% (36) |
| CDS-PP | 3,4% | 82,8% | 13,8% | 100% (29) |
| PAN | - | 100,0% | - | 100% (22) |
| IL | - | 100,0% | - | 100% (16) |
| CDU (Coligação PCP/PEV) | - | 90,0% | 10,0% | 100% (10) |
| Joacine Katar Moreira (deputada independente) | 25,0% | 75,0% | - | 100% (4) |
| PEV | - | 100,0% | - | 100% (4) |
| Cristina Rodrigues (deputada independente) | - | 100,0% | - | 100% (1) |
| Governo + PS | | | | |
| Governo | 19,5% | 71,4% | 9,2% | 100% (185) |
| PS | 14,5% | 81,8% | 3,6% | 100% (55) |
| Partidos extraparlamentares | | | | |
| Aliança | - | 100,0% | - | 100% (2) |
| LIVRE | - | 100,0% | - | 100% (2) |
| MPT | - | 100,0% | - | 100% (2) |
| PPM | - | 100,0% | - | 100% (2) |
| JPP | - | 100,0% | - | 100% (1) |
| PNR | - | 100,0% | - | 100% (1) |

* Apresentam-se apenas as três formações mais frequentes.
As restantes podem ser consultadas nos anexos (+)





TIPOS DE REPRESENTANTE DO GOVERNO E PARTIDOS PARLAMENTARES

| | Tipo de representante | | Sem referência a funções /cargos | Sem referência a representantes |
|--------------------|---|-------|----------------------------------|---------------------------------|
| Governo n = 185 | Ministros | 32,4% | - | 31,4% |
| | Primeiro-ministro | 28,1% | - | |
| PPD/PSD n = 70 | Secretários-gerais e presidentes dos partidos | 44,3% | - | 18,6% |
| | Cabeça de lista/candidato | 17,1% | - | |
| PS n = 55 | Cabeça de lista/candidato | 18,2% | - | 40,0% |
| | Deputados e líderes parlamentares | 16,4% | - | |
| BE n = 49 | Secretários-gerais e presidentes dos partidos | 34,7% | - | 32,7% |
| | Deputados e líderes parlamentares | 18,4% | - | |
| Chega n = 38 | Secretários-gerais e presidentes dos partidos | 52,6% | - | 21,1% |
| | Cabeça de lista/candidato | 13,2% | - | |
| PCP n = 36 | Secretários-gerais e presidentes dos partidos | 30,6% | - | 44,4% |
| | Deputados e líderes parlamentares | 22,2% | - | |
| CDS-PP n = 29 | Secretários-gerais e presidentes dos partidos | 51,7% | - | 24,1% |
| | Deputados e líderes parlamentares | 17,2% | - | |
| PAN n = 22 | Secretários-gerais e presidentes dos partidos | 27,3% | - | 22,7% |
| | Deputados e líderes parlamentares | 22,7% | - | |
| IL n = 16 | Secretários-gerais e presidentes dos partidos | 18,8% | - | 62,5% |
| | Restantes atores da política nacional | 12,5% | - | |
| PEV n = 4 | Deputados e líderes parlamentares | 25,0% | - | 50,0% |
| | Restantes atores da política nacional | 25,0% | - | |

*Apresentam-se apenas os dois representantes mais frequentes.

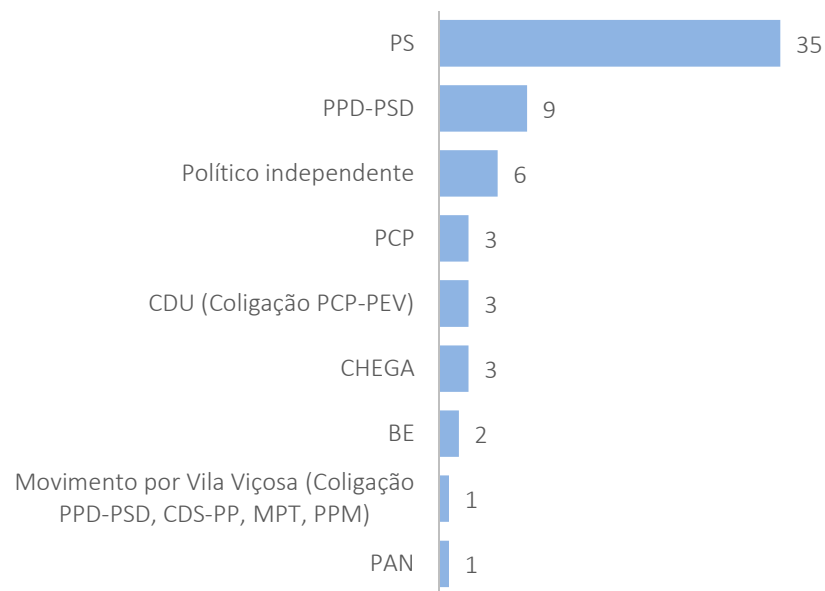
Ver [todas](#) as
+ formações com
representantes



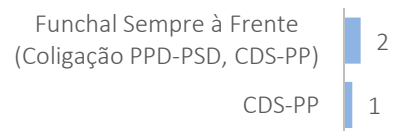


PERTENÇA POLÍTICO-PARTIDÁRIA DAS AUTARQUIAS

AUTARQUIAS NACIONAIS*

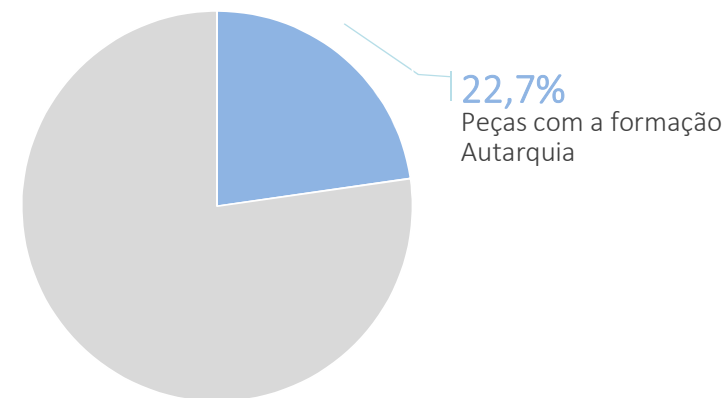


AUTARQUIAS REGIONAIS*



PEÇAS COM A PRESENÇA DE AUTARQUIAS

n = 264



*Variável de seleção múltipla





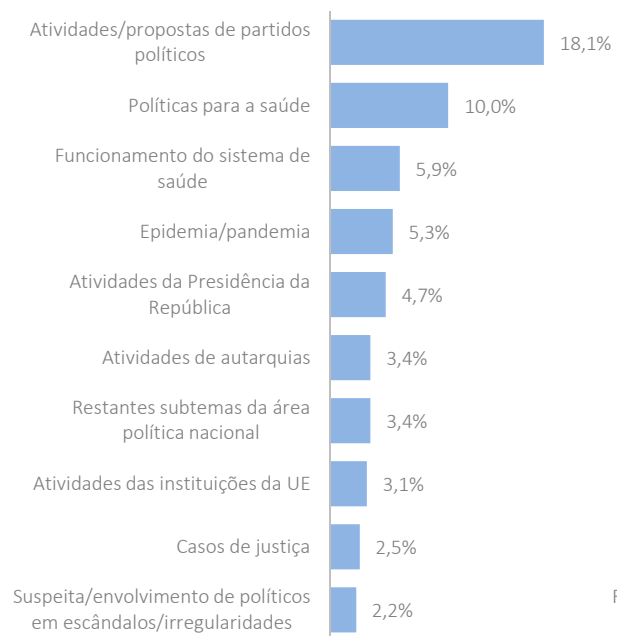
DADOS DE CONTEXTO

TEMAS PRINCIPAIS, PROTAGONISTAS E ELEIÇÕES



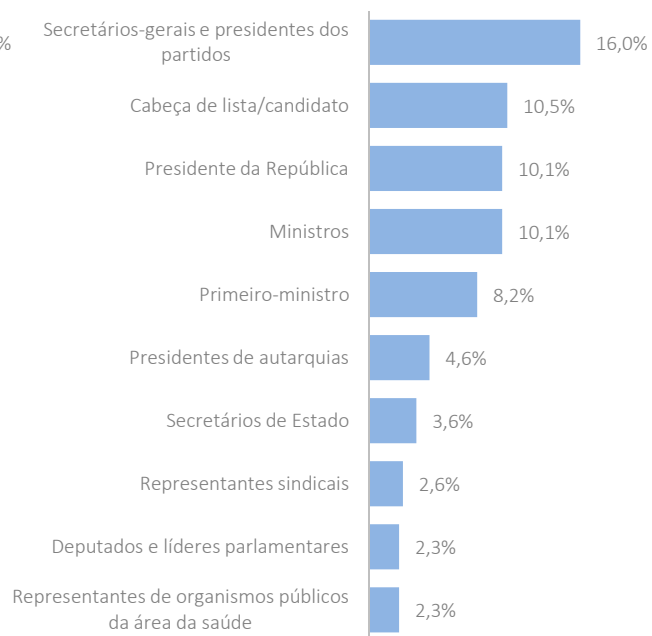
TEMAS PRINCIPAIS*

n = 321

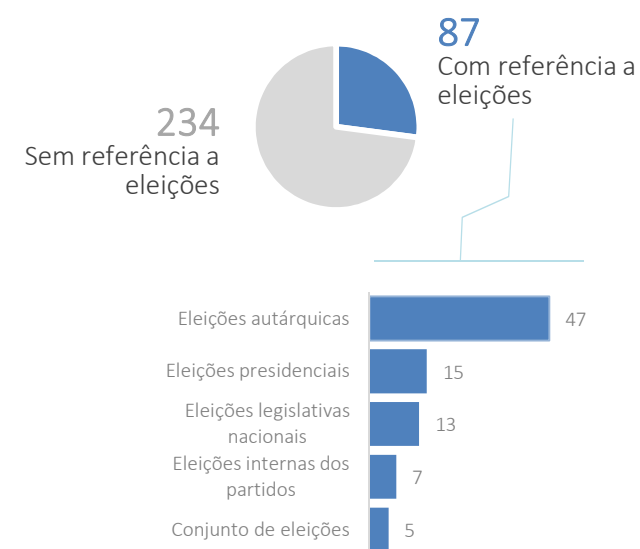


PROTAGONISTAS*

n = 306



PEÇAS QUE REFEREM ELEIÇÕES POLÍTICAS NACIONAIS, REGIONAIS E PARTIDÁRIAS



*Apresentam-se apenas as dez categorias mais frequentes.

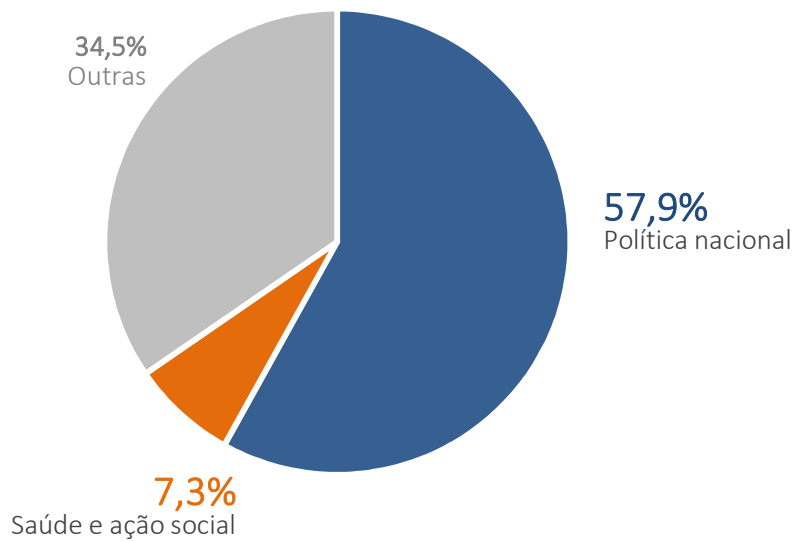




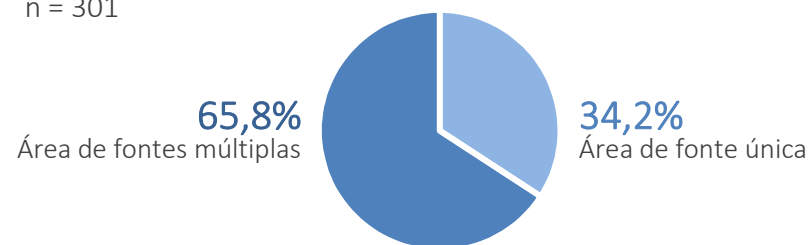
DADOS DE CONTEXTO

FONTES, ÁREAS DE FONTES E SEXO DAS FONTES

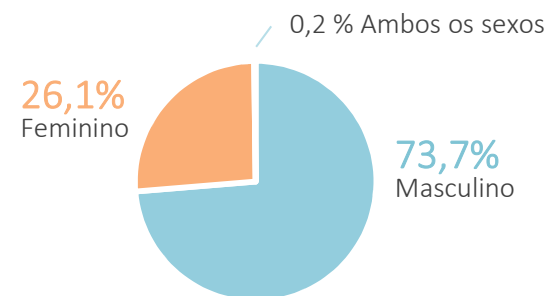
FONTES n = 672



ÁREAS DE FONTES n = 301



SEXO DAS FONTES n = 533



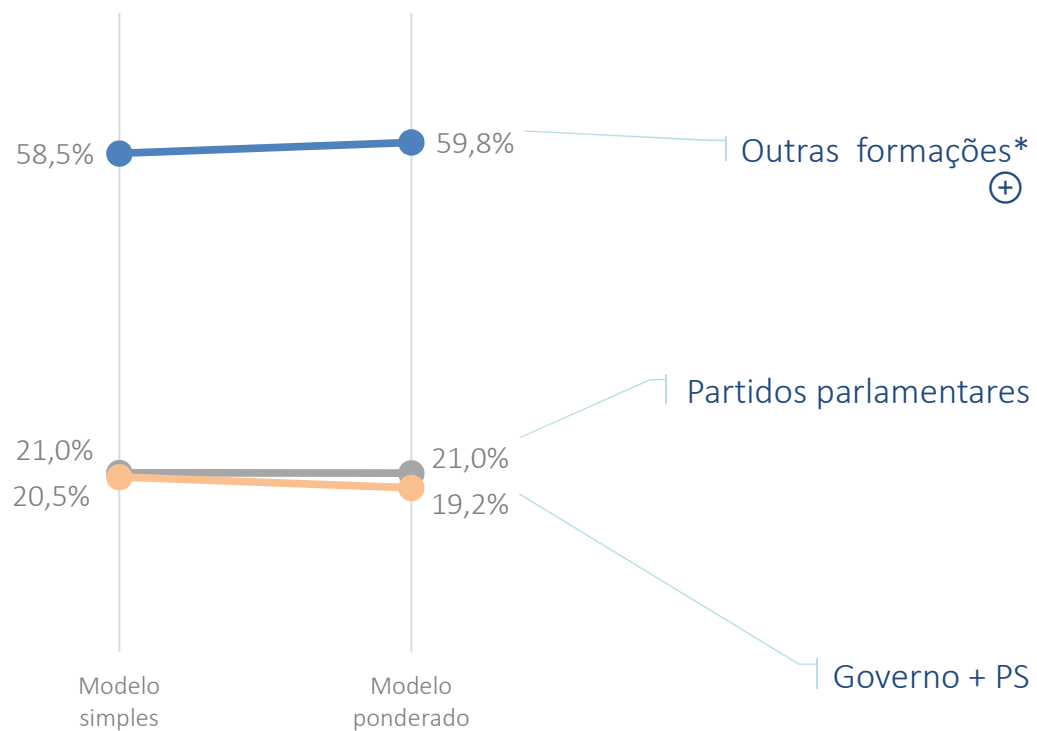
RESULTADOS





PRESENCAS E REPRESENTAÇÃO DAS FORMAÇÕES

MODELO SIMPLES E MODELO PONDERADO



- Positiva
- Neutral
- Negativa

| Formações | Presença | | Tratamento informativo | |
|---|----------------|------------------|------------------------|--|
| | Modelo simples | Modelo ponderado | | |
| Organismos públicos nacionais | 9,8% | 9,5% | (-) | |
| Organismos empresariais/económicos nacionais | 7,3% | 7,5% | (+) | |
| Cidadãos | 7,3% | 8,1% | (+) | |
| PPD/PSD | 4,7% | 4,6% | (-) | |
| BE | 3,6% | 3,7% | (+) | |
| CDS-PP | 3,3% | 3,4% | (+) | |
| PCP | 2,7% | 2,7% | (=) | |
| CHEGA | 2,4% | 2,3% | (-) | |
| CDU (Coligação PCP/PEV) | 1,3% | 1,4% | (+) | |
| PAN | 1,3% | 1,4% | (+) | |
| IL | 1,1% | 1,1% | (=) | |
| PEV | 0,2% | 0,2% | (=) | |
| Cristina Rodrigues (deputada independente) | 0,1% | 0,1% | (=) | |
| Joacine Katar Moreira (deputada independente) | 0,1% | 0,1% | (=) | |
| Governo | 16,1% | 15,3% | (-) | |
| PS | 4,4% | 4,0% | (-) | |

Total de presenças = 869

*Apresentam-se apenas as três formações mais frequentes. As restantes podem ser consultadas nos anexos (⊕).





QUALIDADE E NÚMERO DE VOZES DAS FORMAÇÕES

| Formações | Qualidade | | | | Número de vozes | | | | Total de presenças |
|---|----------------------|---------------------|-----------------|-----------|-----------------|------------|--------------------|---------|--------------------|
| | Destinatário ou alvo | Protagonista e alvo | De quem se fala | Quem fala | Uma voz | Duas vozes | Três ou mais vozes | Sem voz | |
| Outras formações* ⊕ | | | | | | | | | |
| Organismos públicos nacionais | 6,9% | 1,1% | 66,7% | 25,3% | 36,8% | 12,6% | - | 50,6% | 100% (87) |
| Organismos empresariais/económicos nacionais | 1,6% | 3,3% | 54,1% | 41,0% | 44,3% | 14,8% | 4,9% | 36,1% | 100% (61) |
| Cidadãos | - | 1,7% | 28,3% | 70,0% | 36,7% | 15,0% | 30,0% | 18,3% | 100% (60) |
| Partidos parlamentares | | | | | | | | | |
| PPD/PSD | 9,3% | 9,3% | 39,5% | 41,9% | 51,2% | 7,0% | - | 41,9% | 100% (43) |
| BE | 3,2% | 6,5% | 45,2% | 45,2% | 61,3% | - | - | 38,7% | 100% (31) |
| CDS-PP | 3,6% | 7,1% | 35,7% | 53,6% | 60,7% | 7,1% | 3,6% | 28,6% | 100% (28) |
| PCP | 4,3% | 4,3% | 56,5% | 34,8% | 52,2% | 0,0% | - | 47,8% | 100% (23) |
| CHEGA | 9,1% | 13,6% | 36,4% | 40,9% | 50,0% | 4,5% | 4,5% | 40,9% | 100% (22) |
| CDU (Coligação PCP/PEV) | - | - | 72,7% | 27,3% | 27,3% | 9,1% | - | 63,6% | 100% (11) |
| PAN | - | 9,1% | 45,5% | 45,5% | 81,8% | - | - | 18,2% | 100% (11) |
| IL | - | - | 77,8% | 22,2% | 55,6% | - | - | 44,4% | 100% (9) |
| PEV | - | - | 100,0% | - | 50,0% | - | - | 50,0% | 100% (2) |
| Cristina Rodrigues (deputada independente) | - | - | 100,0% | - | - | - | - | 100,0% | 100% (1) |
| Joacine Katar Moreira (deputada independente) | - | - | 100,0% | - | - | - | - | 100,0% | 100% (1) |
| Governo + PS | | | | | | | | | |
| Governo | 8,9% | 11,6% | 48,6% | 30,8% | 47,3% | 6,8% | 0,7% | 45,2% | 100% (146) |
| PS | 10,0% | 7,5% | 65,0% | 17,5% | 37,5% | 2,5% | - | 60,0% | 100% (40) |

*Apresentam-se apenas as três formações mais frequentes.
As restantes podem ser consultadas nos anexos ⊕





SITUAÇÃO CONTEXTUAL DAS FORMAÇÕES

| Formações | Situação contextual | | | Total de presenças |
|---|---------------------|-------------|----------|--------------------|
| | Negativa | Equilibrada | Positiva | |
| Outras formações* ⊕ | | | | |
| Organismos públicos nacionais | 8,0% | 86,2% | 5,7% | 100% (87) |
| Organismos empresariais/económicos nacionais | 13,1% | 73,8% | 13,1% | 100% (61) |
| Cidadãos | - | 93,3% | 6,7% | 100% (60) |
| Partidos parlamentares | | | | |
| PPD/PSD | 11,6% | 81,4% | 7,0% | 100% (43) |
| BE | 3,2% | 93,5% | 3,2% | 100% (31) |
| CDS-PP | 7,1% | 89,3% | 3,6% | 100% (28) |
| PCP | 4,3% | 91,3% | 4,3% | 100% (23) |
| CHEGA | 22,7% | 72,7% | 4,5% | 100% (22) |
| CDU (Coligação PCP/PEV) | - | 90,9% | 9,1% | 100% (11) |
| PAN | - | 90,9% | 9,1% | 100% (11) |
| IL | - | 88,9% | 11,1% | 100% (9) |
| PEV | - | 100,0% | - | 100% (2) |
| Cristina Rodrigues (deputada independente) | - | 100,0% | - | 100% (1) |
| Joacine Katar Moreira (deputada independente) | - | 100,0% | - | 100% (1) |
| Governo + PS | | | | |
| Governo | 18,5% | 70,5% | 11,0% | 100% (146) |
| PS | 20,0% | 77,5% | 2,5% | 100% (40) |

*Apresentam-se apenas as três formações mais frequentes.
As restantes podem ser consultadas nos anexos (⊕)



TIPOS DE REPRESENTANTE DO GOVERNO E PARTIDOS PARLAMENTARES

| | Tipo de representante* | | Sem referência a funções /cargos | Sem referência a representantes |
|--------------------|---|-------|----------------------------------|---------------------------------|
| Governo n = 146 | Ministros | 32,9% | - | 33,6% |
| | Primeiro-ministro | 27,4% | | |
| PPD/PSD n = 43 | Secretários-gerais e presidentes dos partidos | 39,5% | - | 23,3% |
| | Cabeça de lista/candidato | 23,3% | | |
| PS n = 40 | Deputados e líderes parlamentares | 20,0% | - | 42,5% |
| | Cabeça de lista/candidato | 17,5% | | |
| BE n = 31 | Secretários-gerais e presidentes dos partidos | 29,0% | - | 32,3% |
| | Deputados e líderes parlamentares | 25,8% | | |
| CDS-PP n = 28 | Secretários-gerais e presidentes dos partidos | 53,6% | - | 25,0% |
| | Deputados e líderes parlamentares | 10,7% | | |
| PCP n = 23 | Secretários-gerais e presidentes dos partidos | 26,1% | - | 47,8% |
| | Deputados e líderes parlamentares | 17,4% | | |
| Chega n = 22 | Secretários-gerais e presidentes dos partidos | 54,5% | - | 31,8% |
| | Cabeça de lista/candidato | 9,1% | | |
| PAN n = 11 | Secretários-gerais e presidentes dos partidos | 27,3% | - | 45,5% |
| | Deputados e líderes parlamentares | 27,3% | | |
| IL n = 9 | Secretários-gerais e presidentes dos partidos | 11,1% | - | 66,7% |
| | Cabeça de lista/candidato | 11,1% | | |
| PEV n = 2 | - | - | - | 100,0% |

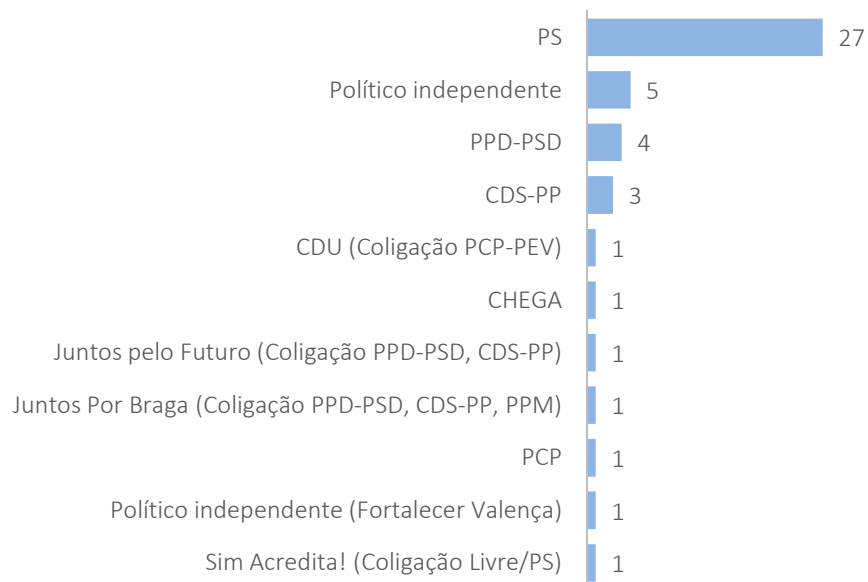
* Apresentam-se apenas os dois representantes mais frequentes.

+ Ver todas as formações com representantes



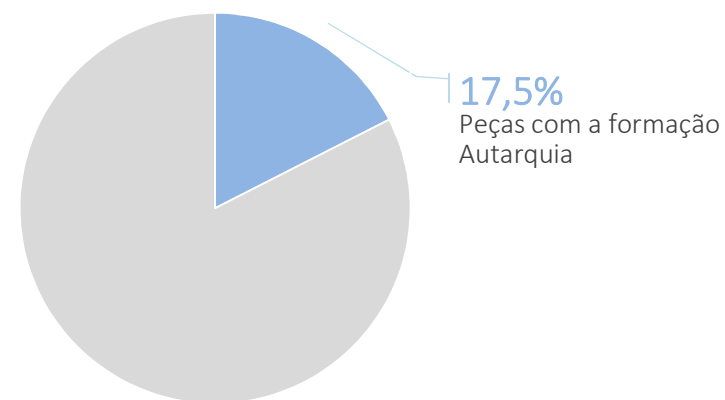
PERTENÇA POLÍTICO-PARTIDÁRIA DAS AUTARQUIAS

AUTARQUIAS NACIONAIS*




PEÇAS COM A PRESENÇA DE AUTARQUIAS

n = 257



AUTARQUIAS REGIONAIS*



*Variável de seleção múltipla



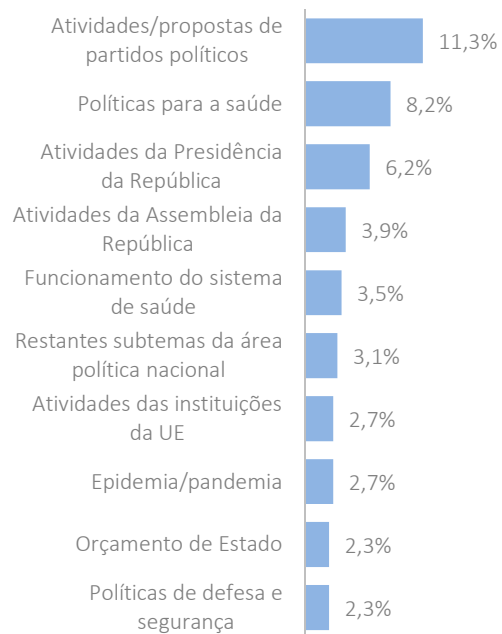


DADOS DE CONTEXTO

TEMAS PRINCIPAIS, PROTAGONISTAS E ELEIÇÕES

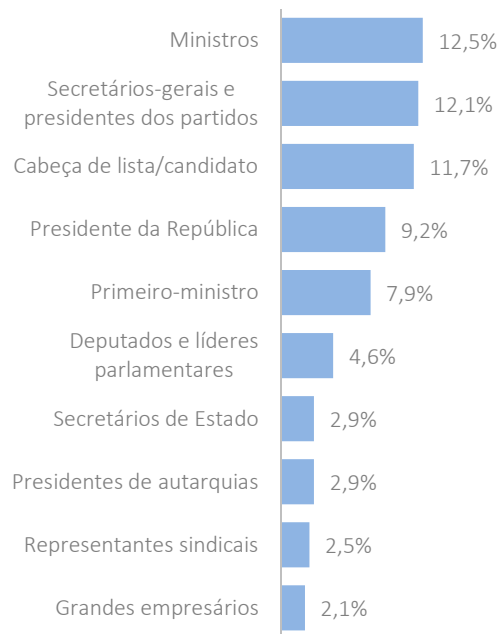
TEMAS PRINCIPAIS*

n = 257

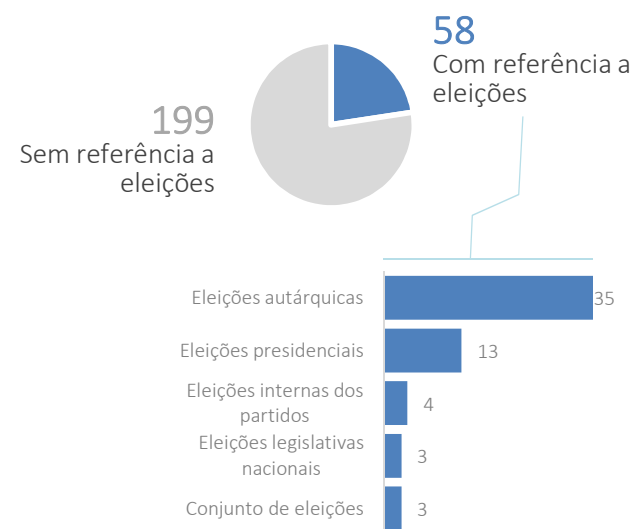


PROTAGONISTAS*

n = 240



PEÇAS QUE REFEREM ELEIÇÕES POLÍTICAS NACIONAIS, REGIONAIS E PARTIDÁRIAS



*Apresentam-se apenas as dez categorias mais frequentes.

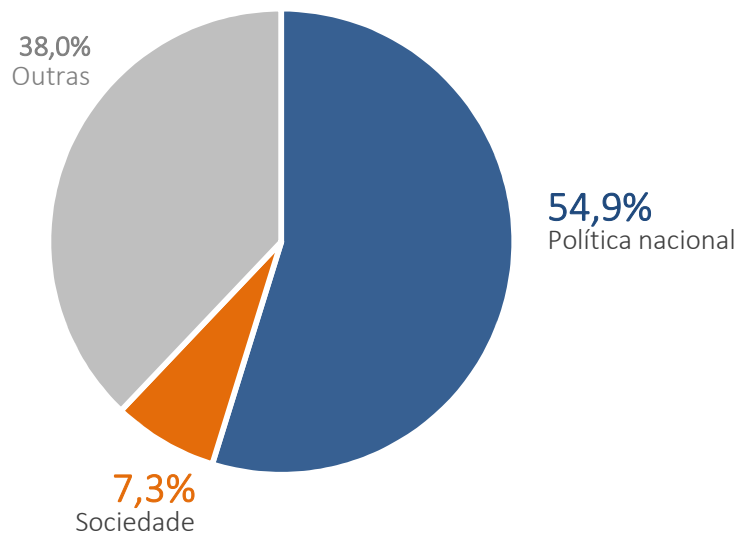




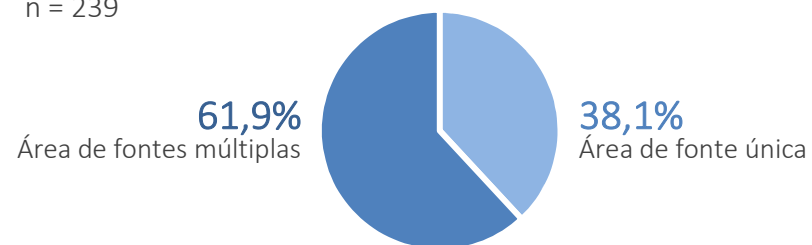
DADOS DE CONTEXTO

FONTES, ÁREAS DE FONTES E SEXO DAS FONTES

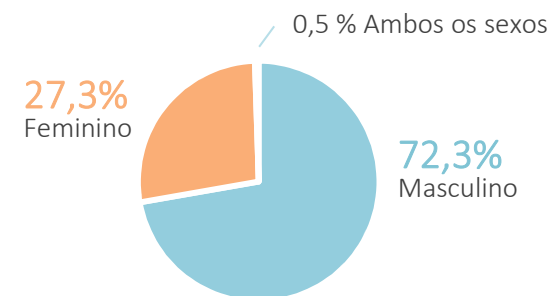
FONTES n = 505



ÁREAS DE FONTES n = 239



SEXO DAS FONTES n = 411



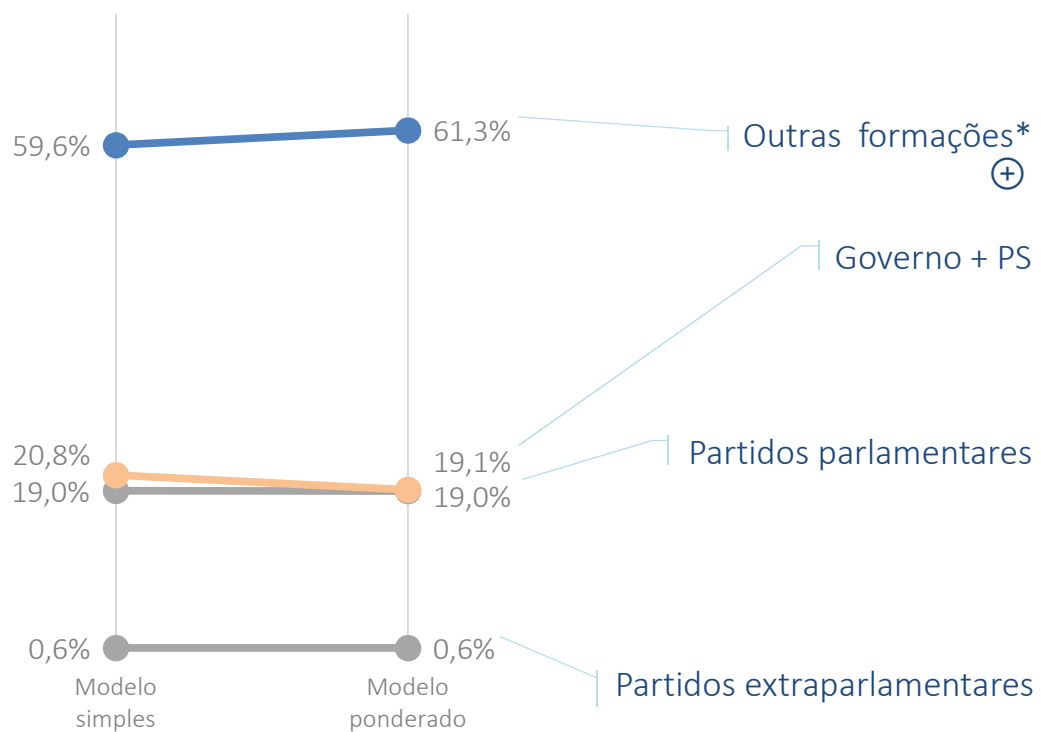
RESULTADOS





PRESENCAS E REPRESENTAÇÃO DAS FORMAÇÕES

MODELO SIMPLES E MODELO PONDERADO



- Positiva
- Neutral
- Negativa

| Formações | Presença | Tratamento informativo | |
|-------------------------------|----------------|------------------------|-----|
| | Modelo simples | Modelo ponderado | |
| Organismos públicos nacionais | 10,0% | 9,8% | (-) |
| Autarquias nacionais | 6,8% | 6,2% | (-) |
| Especialistas/comentadores | 6,2% | 7,4% | (+) |
| Governo | 16,2% | 14,7% | (-) |
| PS | 4,6% | 4,4% | (-) |
| PPD/PSD | 5,2% | 5,3% | (+) |
| CHEGA | 3,0% | 2,9% | (-) |
| PCP | 2,8% | 2,9% | (+) |
| BE | 2,4% | 2,4% | (=) |
| CDS-PP | 2,1% | 2,0% | (-) |
| IL | 1,3% | 1,2% | (-) |
| CDU (Coligação PCP/PEV) | 1,1% | 1,2% | (+) |
| PAN | 0,8% | 0,9% | (+) |
| PEV | 0,3% | 0,3% | (-) |
| ALIANÇA | 0,1% | 0,1% | (=) |
| LIVRE | 0,1% | 0,1% | (=) |
| MPT | 0,1% | 0,1% | (=) |
| PPM | 0,1% | 0,1% | (=) |

Total de presenças = 767

*Apresentam-se apenas as três formações mais frequentes. As restantes podem ser consultadas nos anexos (+).



QUALIDADE E NÚMERO DE VOZES DAS FORMAÇÕES

| Formações | Qualidade | | | | Número de vozes | | | | Total de presenças | |
|-----------------------------|-------------------------------|---------------------|-----------------|-----------|-----------------|------------|--------------------|---------|--------------------|------------|
| | Destinatário ou alvo | Protagonista e alvo | De quem se fala | Quem fala | Uma voz | Duas vozes | Três ou mais vozes | Sem voz | | |
| Outras formações* ⊕ | Organismos públicos nacionais | 7,8% | 1,3% | 77,9% | 13,0% | 33,8% | 9,1% | - | 57,1% | 100% (77) |
| | Autarquias nacionais | 18,6% | 3,4% | 45,8% | 32,2% | 44,1% | 1,7% | 1,7% | 52,5% | 100% (59) |
| | Especialistas/comentadores | - | - | - | 100,0% | 75,0% | 13,6% | 11,4% | - | 100% (44) |
| Governo + PS | Governo | 17,3% | 5,0% | 54,7% | 23,0% | 42,4% | 3,6% | - | 54,0% | 100% (139) |
| | PS | 8,3% | 5,6% | 72,2% | 13,9% | 13,9% | 5,6% | - | 80,6% | 100% (36) |
| Partidos parlamentares | PPD/PSD | 2,6% | 5,3% | 55,3% | 36,8% | 39,5% | 5,3% | - | 55,3% | 100% (38) |
| | CHEGA | 4,5% | 4,5% | 72,7% | 18,2% | 22,7% | - | - | 77,3% | 100% (22) |
| | PCP | - | 5,0% | 55,0% | 40,0% | 45,0% | - | - | 55,0% | 100% (20) |
| | BE | - | 11,8% | 64,7% | 23,5% | 35,3% | - | - | 64,7% | 100% (17) |
| | CDS-PP | 11,8% | 11,8% | 58,8% | 17,6% | 29,4% | 5,9% | - | 64,7% | 100% (17) |
| | IL | 10,0% | - | 80,0% | 10,0% | 10,0% | - | - | 90,0% | 100% (10) |
| | CDU (Coligação PCP/PEV) | - | - | 75,0% | 25,0% | 25,0% | - | - | 75,0% | 100% (8) |
| | PAN | - | 16,7% | 50,0% | 33,3% | 50,0% | - | - | 50,0% | 100% (6) |
| | PEV | - | - | 100,0% | - | - | - | - | 100,0% | 100% (2) |
| Partidos extraparlamentares | ALIANÇA | - | - | 100,0% | - | - | - | - | 100,0% | 100% (1) |
| | LIVRE | - | - | 100,0% | - | - | - | - | 100,0% | 100% (1) |
| | MPT | - | - | 100,0% | - | - | - | - | 100,0% | 100% (1) |
| | PPM | - | - | 100,0% | - | - | - | - | 100,0% | 100% (1) |

*Apresentam-se apenas as três formações mais frequentes.
As restantes podem ser consultadas nos anexos (⊕)



SITUAÇÃO CONTEXTUAL DAS FORMAÇÕES

| Formações | Situação contextual | | | Total de presenças | |
|-----------------------------|-------------------------------|-------------|----------|--------------------|------------|
| | Negativa | Equilibrada | Positiva | | |
| Outras formações* ⊕ | Organismos públicos nacionais | 5,2% | 87,0% | 7,8% | 100% (77) |
| | Autarquias nacionais | 16,9% | 66,1% | 16,9% | 100% (59) |
| | Especialistas/comentadores | - | 79,5% | 20,5% | 100% (44) |
| Governo + PS | Governo | 28,1% | 61,9% | 10,1% | 100% (139) |
| | PS | 19,4% | 69,4% | 11,1% | 100% (36) |
| Partidos parlamentares | PPD/PSD | 15,8% | 81,6% | 2,6% | 100% (38) |
| | CHEGA | 9,1% | 86,4% | 4,5% | 100% (22) |
| | PCP | 5,0% | 95,0% | - | 100% (20) |
| | BE | 11,8% | 82,4% | 5,9% | 100% (17) |
| | CDS-PP | 17,6% | 76,5% | 5,9% | 100% (17) |
| | IL | 10,0% | 90,0% | - | 100% (10) |
| | CDU (Coligação PCP/PEV) | - | 75,0% | 25,0% | 100% (8) |
| | PAN | - | 100,0% | - | 100% (6) |
| | PEV | - | 100,0% | - | 100% (2) |
| Partidos extraparlamentares | ALIANÇA | - | 100,0% | - | 100% (1) |
| | LIVRE | - | 100,0% | - | 100% (1) |
| | MPT | - | 100,0% | - | 100% (1) |
| | PPM | - | 100,0% | - | 100% (1) |


*Apresentam-se apenas as três formações mais frequentes.
As restantes podem ser consultadas nos anexos ⊕



TIPOS DE REPRESENTANTE DO GOVERNO E PARTIDOS PARLAMENTARES

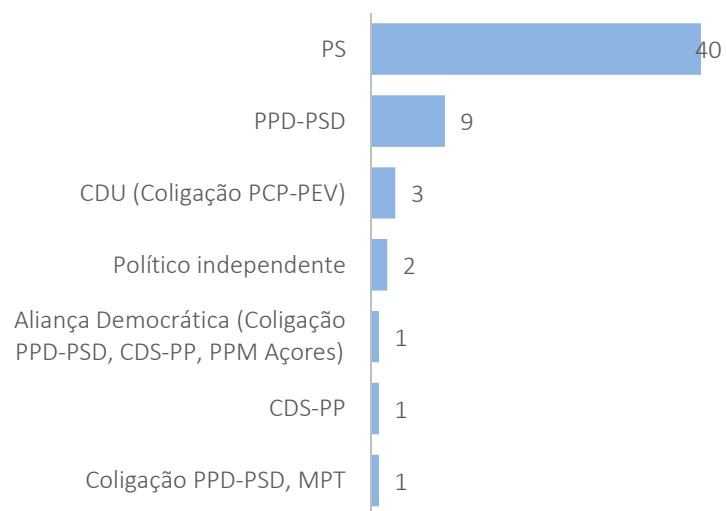
| | Tipo de representante* | | Sem referência a funções /cargos | Sem referência a representantes |
|--------------------|---|-------|----------------------------------|---------------------------------|
| Governo n = 139 | Ministros | 30,2% | - | 39,6% |
| | Primeiro-ministro | 24,5% | - | |
| PPD/PSD n = 38 | Secretários-gerais e presidentes dos partidos | 42,1% | - | 23,7% |
| | Cabeça de lista/candidato | 21,1% | - | |
| PS n = 36 | Cabeça de lista/candidato | 25,0% | - | 52,8% |
| | Secretários-gerais e presidentes dos partidos | 16,7% | - | |
| Chega n = 22 | Secretários-gerais e presidentes dos partidos | 31,8% | - | 54,5% |
| | Deputados e líderes parlamentares | 9,1% | - | |
| PCP n = 20 | Secretários-gerais e presidentes dos partidos | 35,0% | - | 45,0% |
| | Cabeça de lista/candidato | 10,0% | - | |
| BE n = 17 | Secretários-gerais e presidentes dos partidos | 23,5% | - | 52,9% |
| | Deputados e líderes parlamentares | 11,8% | - | |
| CDS-PP n = 17 | Secretários-gerais e presidentes dos partidos | 29,4% | - | 47,1% |
| | Cabeça de lista/candidato | 11,8% | - | |
| IL n = 10 | Secretários-gerais e presidentes dos partidos | 20,0% | - | 70,0% |
| | Cabeça de lista/candidato | 10,0% | - | |
| PAN n = 6 | Secretários-gerais e presidentes dos partidos | 33,3% | - | 16,7% |
| | Deputados e líderes parlamentares | 33,3% | - | |
| PEV n = 2 | - | - | - | 100,0% |

*Apresentam-se apenas os dois representantes mais frequentes.

 Ver todas as formações com representantes

PERTENÇA POLÍTICO-PARTIDÁRIA DAS AUTARQUIAS

AUTARQUIAS NACIONAIS*



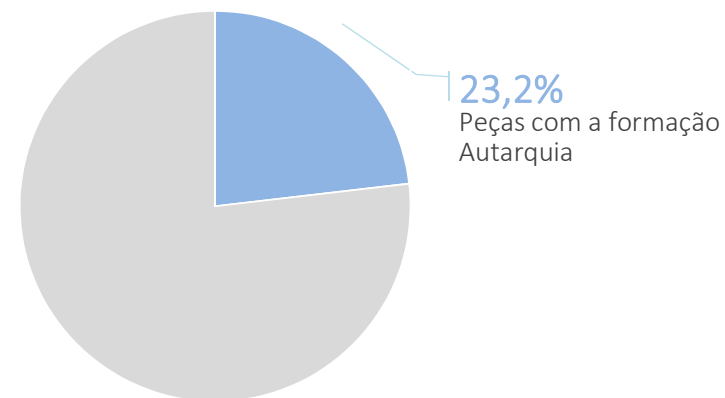
AUTARQUIAS REGIONAIS*



*Variável de seleção múltipla

PEÇAS COM A PRESENÇA DE AUTARQUIAS

n = 259



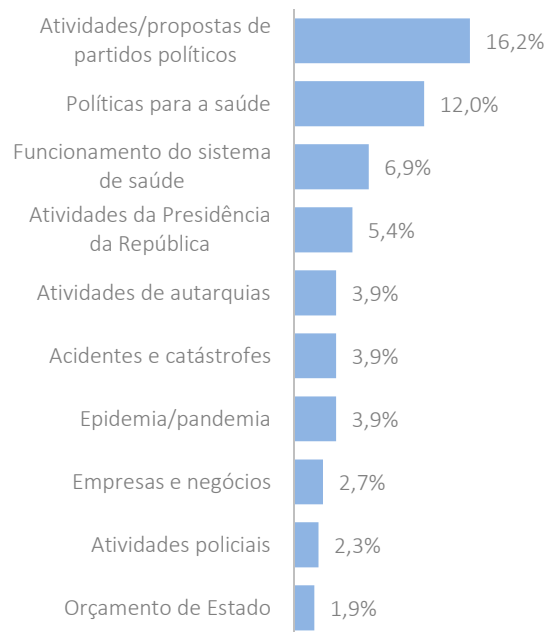
DADOS DE CONTEXTO

TEMAS PRINCIPAIS, PROTAGONISTAS E ELEIÇÕES



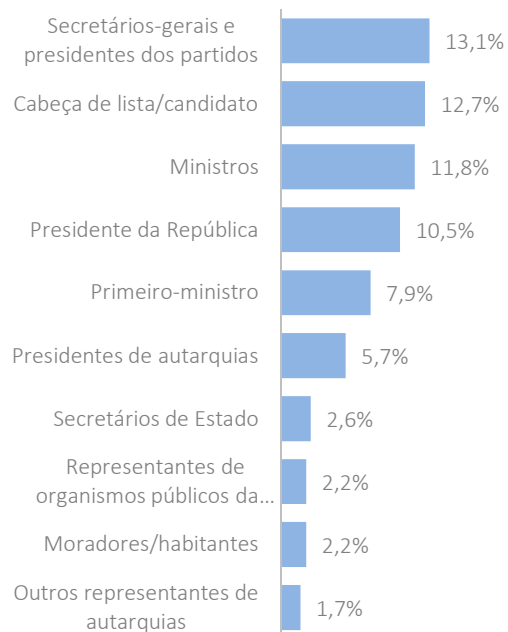
TEMAS PRINCIPAIS*

n = 259

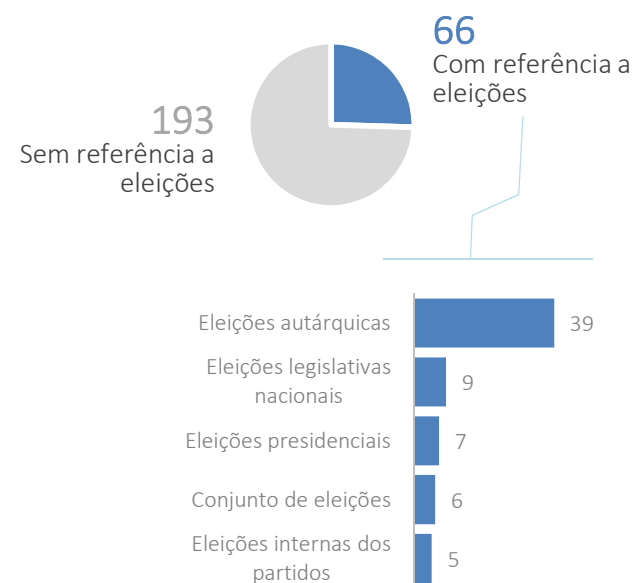


PROTAGONISTAS*

n = 229



PEÇAS QUE REFEREM ELEIÇÕES POLÍTICAS NACIONAIS, REGIONAIS E PARTIDÁRIAS



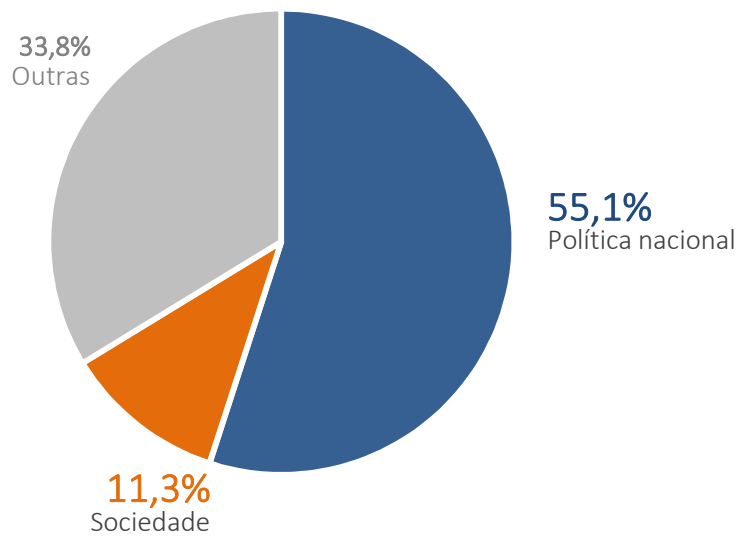
*Apresentam-se apenas as dez categorias mais frequentes.



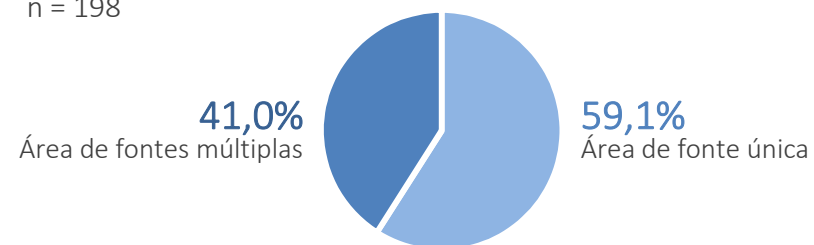
DADOS DE CONTEXTO

FONTES, ÁREAS DE FONTES E SEXO DAS FONTES

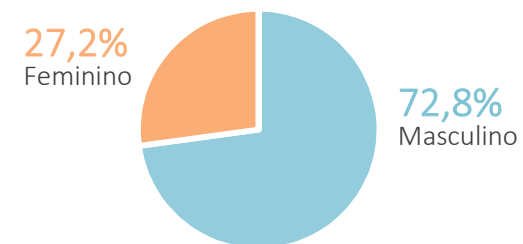
FONTES n = 336



ÁREAS DE FONTES n = 198



SEXO DAS FONTES n = 265

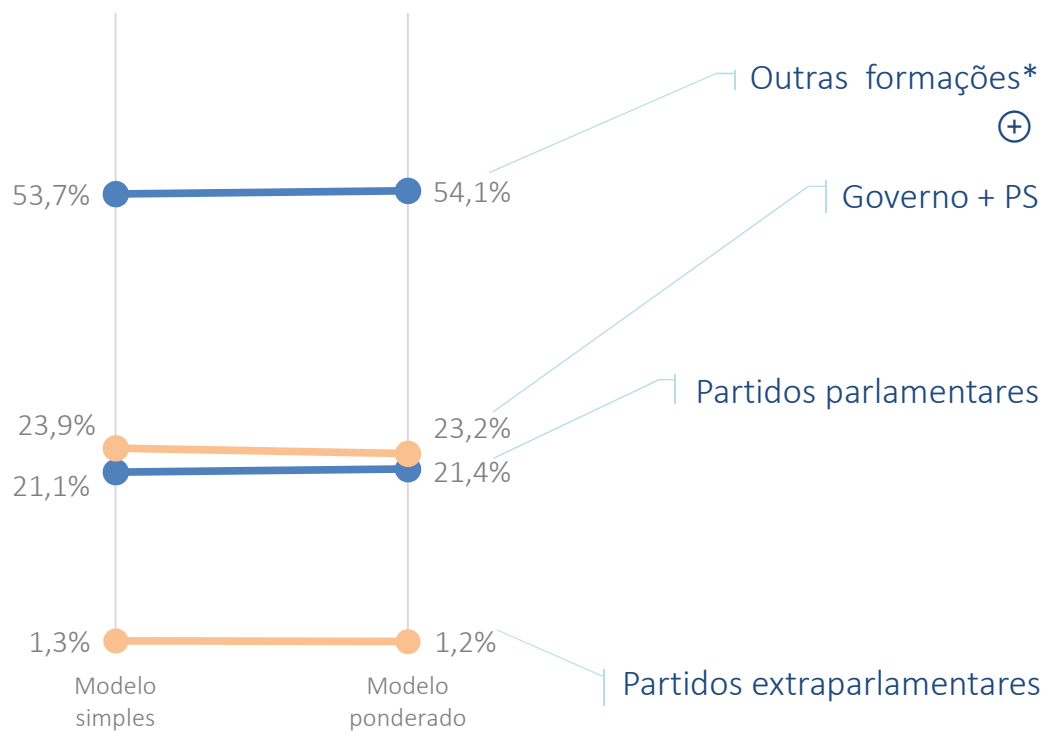


RESULTADOS



PRESENÇAS E REPRESENTAÇÃO DAS FORMAÇÕES

MODELO SIMPLES E MODELO PONDERADO



- Positiva
- Neutral
- Negativa

| Formações | Presença | Tratamento informativo | |
|---|----------------|------------------------|-----|
| | Modelo simples | Modelo ponderado | |
| Organismos públicos nacionais | 9,3% | 9,4% | (+) |
| Presidência da República | 7,1% | 7,4% | (+) |
| Cidadãos | 5,2% | 5,7% | (+) |
| Governo | 18,6% | 18,0% | (-) |
| PS | 5,2% | 5,2% | (=) |
| PPD/PSD | 4,9% | 5,0% | (+) |
| BE | 4,4% | 4,6% | (+) |
| PCP | 3,6% | 3,7% | (+) |
| CDS-PP | 2,4% | 2,5% | (+) |
| CHEGA | 2,6% | 2,5% | (-) |
| PAN | 1,5% | 1,6% | (+) |
| IL | 1,2% | 1,2% | (=) |
| CDU (Coligação PCP/PEV) | 0,6% | 0,6% | (=) |
| PEV | 0,3% | 0,3% | (=) |
| Joaquim Katar Moreira (deputada independente) | 0,1% | 0,1% | (=) |
| NC | 0,2% | 0,3% | (+) |
| PDR | 0,2% | 0,2% | (=) |
| PNR | 0,2% | 0,2% | (=) |
| VP | 0,2% | 0,2% | (=) |
| ALIANÇA | 0,1% | 0,1% | (=) |
| LIVRE | 0,1% | 0,1% | (=) |
| RIR | 0,1% | 0,1% | (=) |

Total de presenças = 884

*Apresentam-se apenas as três formações mais frequentes. As restantes podem ser consultadas nos anexos (+).



QUALIDADE E NÚMERO DE VOZES DAS FORMAÇÕES

| Formações | Qualidade | | | | Número de vozes | | | | Total de presenças | |
|---|-------------------------------|---------------------|-----------------|-----------|-----------------|------------|--------------------|---------|--------------------|------------|
| | Destinatário ou alvo | Protagonista e alvo | De quem se fala | Quem fala | Uma voz | Duas vozes | Três ou mais vozes | Sem voz | | |
| Outras formações* ⊕ | Organismos públicos nacionais | 1,2% | - | 59,3% | 39,5% | 37,0% | 9,9% | 2,5% | 50,6% | 100% (81) |
| | Presidência da República | - | - | 34,4% | 65,6% | 72,1% | - | - | 27,9% | 100% (61) |
| | Cidadãos | - | - | 24,4% | 75,6% | 31,1% | 17,8% | 28,9% | 22,2% | 100% (45) |
| Governo + PS | Governo | 8,6% | 1,1% | 46,3% | 44,0% | 46,9% | 5,7% | - | 47,4% | 100% (175) |
| | PS | - | - | 60,0% | 40,0% | 40,0% | 4,4% | - | 55,6% | 100% (45) |
| Partidos parlamentares | PPD/PSD | 2,3% | 2,3% | 34,9% | 60,5% | 62,8% | - | 2,3% | 34,9% | 100% (43) |
| | BE | - | 5,3% | 23,7% | 71,1% | 78,9% | 5,3% | - | 15,8% | 100% (38) |
| | PCP | - | - | 29,0% | 71,0% | 71,0% | - | - | 29,0% | 100% (31) |
| | CDS-PP | 4,5% | - | 31,8% | 63,6% | 59,1% | - | 4,5% | 36,4% | 100% (22) |
| | CHEGA | - | 9,1% | 36,4% | 54,5% | 59,1% | 4,5% | - | 36,4% | 100% (22) |
| | PAN | - | 15,4% | 23,1% | 61,5% | 100,0% | - | - | - | 100% (13) |
| | IL | - | 20,0% | 40,0% | 40,0% | 70,0% | - | - | 30,0% | 100% (10) |
| | CDU (Coligação PCP/PEV) | - | - | 20,0% | 80,0% | 80,0% | - | - | 20,0% | 100% (5) |
| | PEV | - | - | 100,0% | - | 33,3% | - | - | 66,7% | 100% (3) |
| Joacine Katar Moreira (deputada independente) | - | - | 100,0% | - | - | - | - | 100,0% | 100% (1) | |
| Partidos extraparlamentares | NC | - | - | - | 100,0% | 100,0% | - | - | - | 100% (2) |
| | PDR | - | 100,0% | - | - | 100,0% | - | - | - | 100% (2) |
| | PNR | - | 100,0% | - | - | 100,0% | - | - | - | 100% (2) |
| | VP | - | 100,0% | - | - | 100,0% | - | - | - | 100% (2) |
| | ALIANÇA | - | - | 100,0% | - | - | - | - | 100,0% | 100% (1) |
| | LIVRE | - | - | - | 100,0% | 100,0% | - | - | - | 100% (1) |
| | RIR | - | - | 100,0% | - | - | - | - | 100,0% | 100% (1) |

*Apresentam-se apenas as três formações mais frequentes.
As restantes podem ser consultadas nos anexos ⊕

SITUAÇÃO CONTEXTUAL DAS FORMAÇÕES

| Formações | Situação contextual | | | Total de presenças |
|---|---------------------|-------------|----------|--------------------|
| | Negativa | Equilibrada | Positiva | |
| Outras formações* | | | | |
| Organismos públicos nacionais | 3,7% | 90,1% | 6,2% | 100% (81) |
| Presidência da República | 1,6% | 98,4% | - | 100% (61) |
| Cidadãos | - | 88,9% | 11,1% | 100% (45) |
| Governo + PS | | | | |
| Governo | 17,1% | 72,0% | 10,9% | 100% (175) |
| PS | 6,7% | 93,3% | - | 100% (45) |
| Partidos parlamentares | | | | |
| PPD/PSD | 2,3% | 97,7% | - | 100% (43) |
| BE | 7,9% | 92,1% | - | 100% (38) |
| PCP | 6,5% | 93,5% | - | 100% (31) |
| CDS-PP | 13,6% | 86,4% | - | 100% (22) |
| CHEGA | 18,2% | 81,8% | - | 100% (22) |
| PAN | - | 100,0% | - | 100% (13) |
| IL | - | 100,0% | - | 100% (10) |
| CDU (Coligação PCP/PEV) | - | 100,0% | - | 100% (5) |
| PEV | - | 100,0% | - | 100% (3) |
| Joacine Katar Moreira (deputada independente) | - | 100,0% | - | 100% (1) |
| Partidos extraparlamentares | | | | |
| NC | - | 100,0% | - | 100% (2) |
| PDR | - | 100,0% | - | 100% (2) |
| PNR | - | 100,0% | - | 100% (2) |
| VP | - | 100,0% | - | 100% (2) |
| ALIANÇA | - | 100,0% | - | 100% (1) |
| LIVRE | - | 100,0% | - | 100% (1) |
| RIR | - | 100,0% | - | 100% (1) |

*Apresentam-se apenas as três formações mais frequentes.
As restantes podem ser consultadas nos anexos (+)

TIPOS DE REPRESENTANTE DO GOVERNO E PARTIDOS PARLAMENTARES

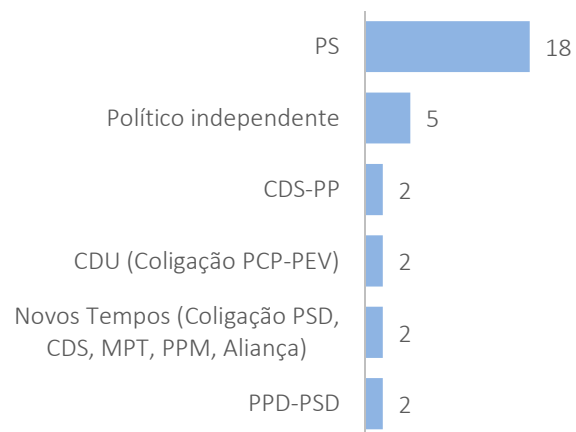
| | Tipo de representante* | | Sem referência a funções /cargos | Sem referência a representantes |
|---|---|--------|----------------------------------|---------------------------------|
| Governo n = 175 | Ministros | 41,1% | - | 32,6% |
| | Primeiro-ministro | 19,4% | - | - |
| PS n = 51 | Secretários-gerais e presidentes dos partidos | 35,6% | - | 40,0% |
| | Deputados e líderes parlamentares | 13,3% | - | - |
| PPD/PSD n = 43 | Secretários-gerais e presidentes dos partidos | 58,1% | - | 14,0% |
| | Deputados e líderes parlamentares | 7,0% | - | - |
| BE n = 38 | Secretários-gerais e presidentes dos partidos | 52,6% | - | - |
| | Deputados e líderes parlamentares | 13,2% | - | 18,4% |
| | Cabeça de lista/candidato | 13,2% | - | - |
| PCP n = 31 | Secretários-gerais e presidentes dos partidos | 45,2% | - | 29,0% |
| | Deputados e líderes parlamentares | 19,4% | - | - |
| CDS-PP n = 22 | Secretários-gerais e presidentes dos partidos | 50,0% | - | 27,3% |
| | Deputados e líderes parlamentares | 13,6% | - | - |
| CHEGA n = 22 | Secretários-gerais e presidentes dos partidos | 40,9% | - | 27,3% |
| | Deputados e líderes parlamentares | 13,6% | - | - |
| PAN n = 13 | Deputados e líderes parlamentares | 38,5% | - | 7,7% |
| | Secretários-gerais e presidentes dos partidos | 30,8% | - | - |
| IL n = 10 | Cabeça de lista/candidato | 20,0% | - | - |
| | Secretários-gerais e presidentes dos partidos | 20,0% | - | 40,0% |
| | Cabeça de lista/candidato | 20,0% | - | - |
| PEV n = 3 | Deputados e líderes parlamentares | 66,7% | - | 33,3% |
| Joacine Katar Moreira (Deputada independente) n = 1 | Deputados e líderes parlamentares | 100,0% | - | - |
| LIVRE n = 1 | Secretários-gerais e presidentes dos partidos | 100,0% | - | - |

*Apresentam-se apenas os dois representantes mais frequentes.

+ Ver todas as formações com [representantes](#)

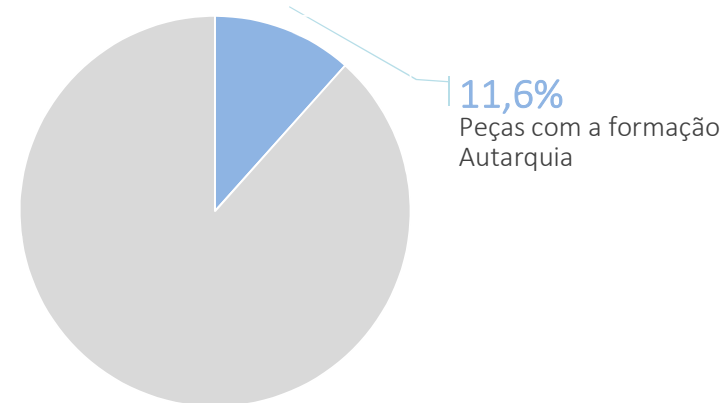


AUTARQUIAS NACIONAIS*



PEÇAS COM A PRESENÇA DE AUTARQUIAS

n = 276



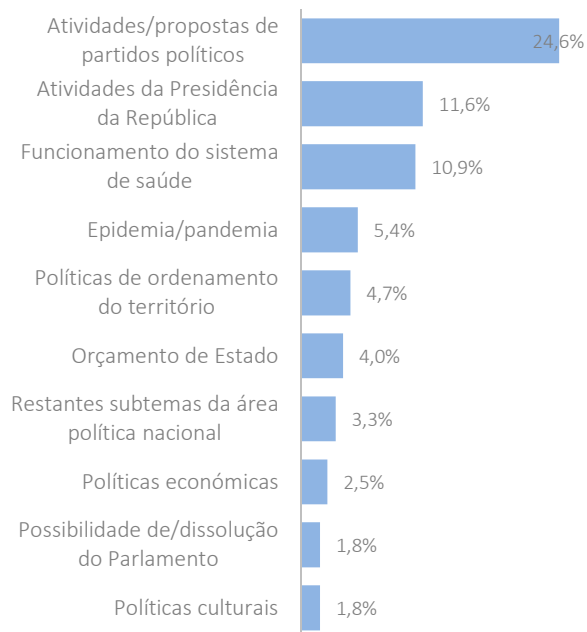
*Variável de seleção múltipla

DADOS DE CONTEXTO

TEMAS PRINCIPAIS, PROTAGONISTAS E ELEIÇÕES

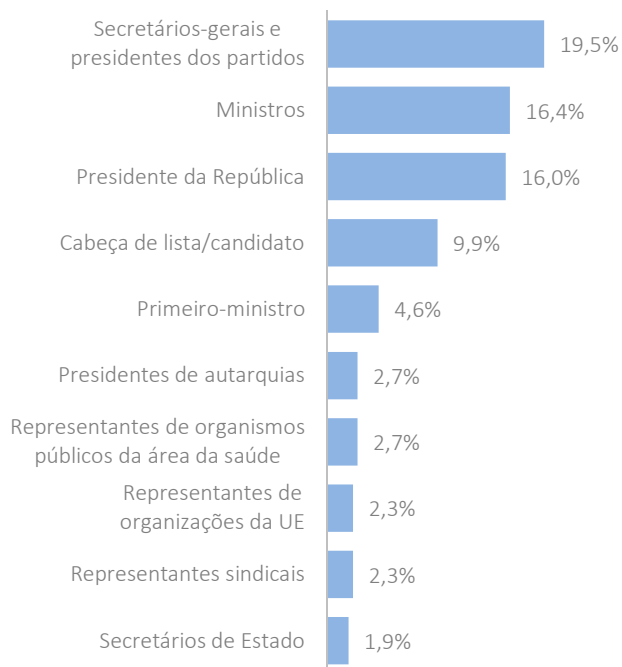
TEMAS PRINCIPAIS*

n = 276



PROTAGONISTAS*

n = 262



PEÇAS QUE REFEREM ELEIÇÕES POLÍTICAS NACIONAIS, REGIONAIS E PARTIDÁRIAS

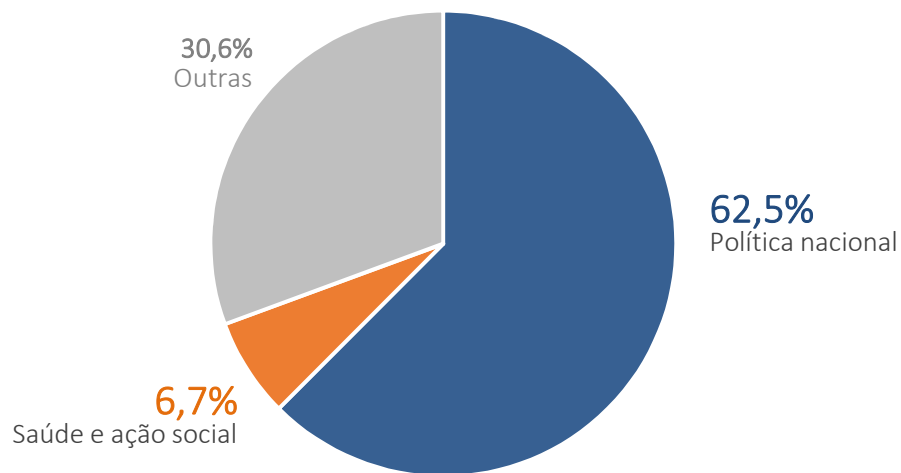


*Apresentam-se apenas as dez categorias mais frequentes.

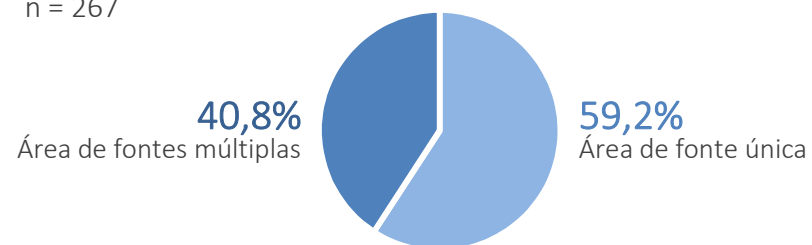
DADOS DE CONTEXTO

FONTES, ÁREAS DE FONTES E SEXO DAS FONTES

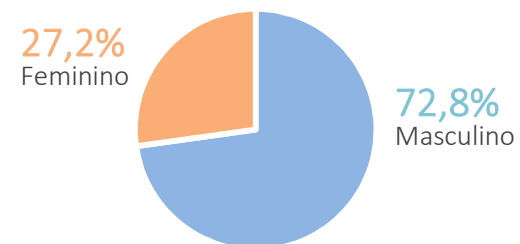
FONTES n = 493



ÁREAS DE FONTES n = 267



SEXO DAS FONTES n = 452



INFORMAÇÃO NÃO-DIÁRIA







Analisaram-se

399

edições com a presença de

1363

atores políticos

| | Edições | Atores | | Edições | Atores |
|---|---------|--------|---|---------|--------|
|  | 74 | 165 |  | 48 | 143 |
|  | 58 | 251 |  | 3 | 5 |
|  | 1 | 2 |  | 215 | 797 |

A presente análise, com vista à verificação da observância do princípio do pluralismo político na informação não-diária, incide no universo de programas autónomos de debate, entrevista e comentário em que tenha sido identificada a presença de atores políticos, nos serviços de programas de acesso não condicionado e no serviço de programas generalistas de acesso condicionado, CMTV.

O *corpus* de análise é constituído a partir da consulta aos diretores de informação dos serviços de programas abrangidos, dos respetivos sites e da utilização da plataforma YUMI da Media Monitor/Marktest.

Em 2021, foram considerados 43 programas regulares de informação não-diária e especiais de informação da RTP1, RTP2, SIC, TVI, CMTV e RTP3.

São contabilizadas as primeiras exposições de cada edição; ou seja, são excluídas do corpus as reexposições (i.e, exposições posteriores de uma edição num mesmo serviço de programas).

PROGRAMAS ABRANGIDOS

RESULTADOS

GLOSSÁRIO



PROGRAMAS ABRANGIDOS NAS ANÁLISES DE 2021

| Canal | Tipo de programa | Género | Programa | Total de edições | Edições com atores políticos | Nº atores políticos |
|---|-------------------------------|----------------------|---|------------------|------------------------------|---------------------|
|  | Programas regulares | Entrevista | A Entrevista; Grande Entrevista | 51 | 23 | 23 |
| | | Debate | É ou Não é; Estado da Nação | 31 | 15 | 50 |
| | | Magazine informativo | Europa Minha; Tudo é Economia | 61 | 18 | 31 |
| | Edições especiais | Entrevista | Especial Entrevista a António Guterres | 1 | 1 | 1 |
| | | Debate | Futuro da Europa; Rio e Rangel Respondem; Autárquicas 2021: Debates; Autárquicas 2021: Que Consequências; Presidenciais 2021: Debates | 11 | 11 | 51 |
| | | Magazine | Aqui Europa | 11 | 2 | 2 |
| | | Comentário | Autárquicas 2021: Noite Eleitoral; Presidenciais 2021: Noite Eleitoral | 2 | 2 | 4 |
| Variado | Especial Estado de Emergência | 2 | 2 | 3 | | |
|  | Programas regulares | Entrevista | Página 2 | 68 | 4 | 4 |
| | | Debate | Eurodeputados | 46 | 46 | 227 |
| | | Magazine informativo | Europa Minha | 23 | 8 | 20 |
|  | Edições especiais | Comentário | Presidenciais 2021: Noite Eleitoral | 1 | 1 | 2 |

Notas: São contemplados na análise programas de debate, entrevista ou comentário e programas cujo formato inclui mais do que um destes géneros (variado). Nos programas não exclusivamente políticos, somente aquelas edições que contam com a presença de atores políticos são consideradas na análise.



PROGRAMAS ABRANGIDOS NAS ANÁLISES DE 2021

| Canal | Tipo de programa | Género | Programa | Total de edições | Edições com atores políticos | Nº atores políticos |
|---|--------------------|----------------------|--|------------------|------------------------------|---------------------|
|  | Programa regulares | Debate | Circulatura do Quadrado; O Princípio da Incerteza | 45 | 45 | 136 |
| | Edições especiais | Comentário | Autárquicas 2021: Noite Eleitoral; Presidenciais 2021: Noite Eleitoral | 2 | 2 | 6 |
| | | Entrevista | A Entrevista: António Costa | 1 | 1 | 1 |
|  | Programa regulares | Magazine Informativo | Especial CM | 74 | 1 | 1 |
| | Edições especiais | Comentário | Autárquicas 2021: Noite Eleitoral; Presidenciais 2021: Noite Eleitoral | 2 | 2 | 4 |
|  | Programa regulares | Entrevista | A Entrevista; Grande Entrevista | 52 | 22 | 22 |
| | | Debate | Eurodeputados; O Outro Lado; Parlamento | 120 | 120 | 497 |
| | | Magazine Informativa | Tudo é Economia | 44 | 10 | 10 |
| | Edições especiais | Entrevista | Entrevista a António Guterres; Legislativas 2022 (Líderes partidários) | 9 | 9 | 9 |
| | | Debate | Autárquicas 2021: Debates; Futuro da Europa; Presidenciais 2021: Debates; Rio e Rangel Respondem | 47 | 47 | 228 |
| | | Magazine | Aqui Europa | 13 | 3 | 4 |
| | | Comentário | Autárquicas 2021: Noite Eleitoral; Especial 3: Análise Debates Autárquicas (Lisboa e Porto); Presidenciais 2021: Noite Eleitoral | 4 | 4 | 27 |

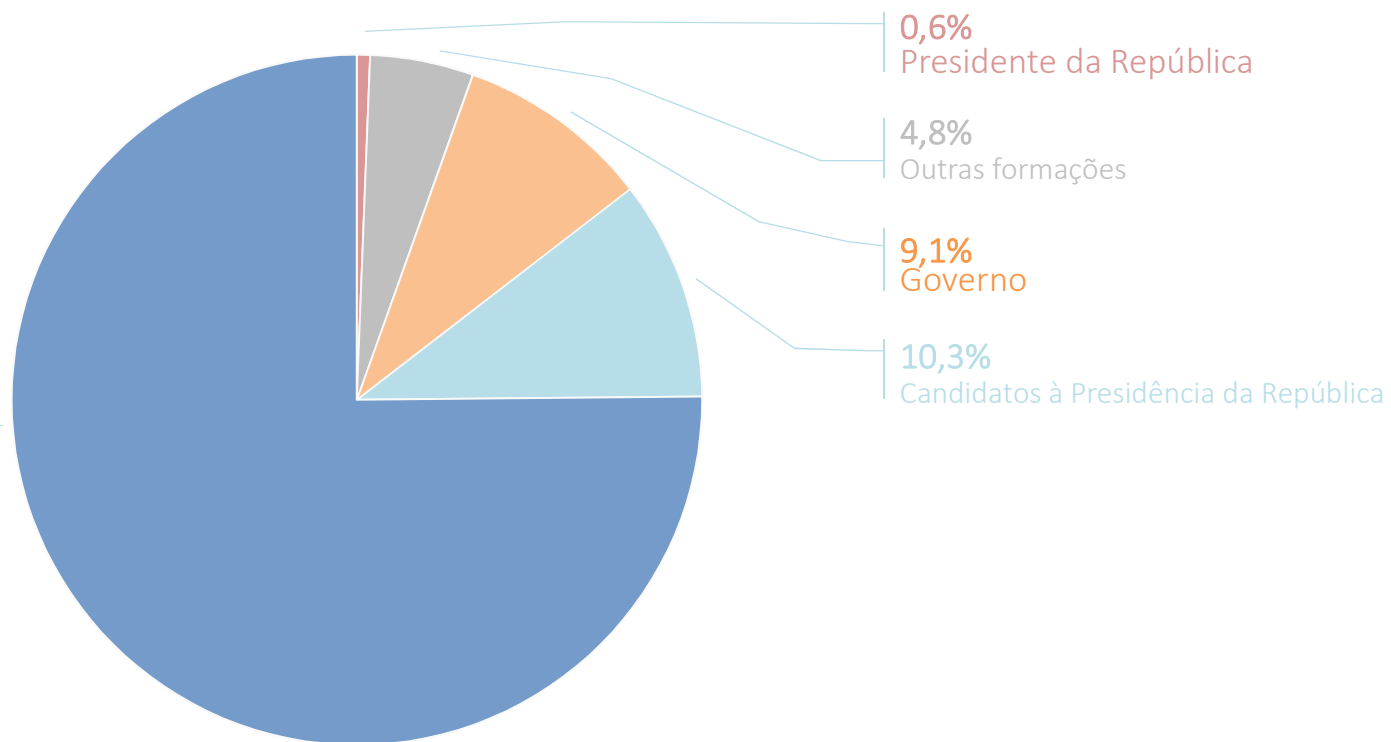
Notas: São contemplados na análise programas de debate, entrevista ou comentário e programas cujo formato inclui mais do que um destes géneros (variado). Nos programas não exclusivamente políticos, somente aquelas edições que contam com a presença de atores políticos são consideradas na análise.



PRESENCAS POR FORMAÇÃO POLÍTICA

75,2%
Partidos políticos

| | |
|--------------------|-------|
| PSD | 27,6% |
| PS | 25,9% |
| BE | 12,9% |
| PCP | 9,5% |
| CDS-PP | 6,0% |
| IL | 5,2% |
| Chega | 4,3% |
| PAN | 4,3% |
| PEV | 2,6% |
| CDU | 1,7% |
| Extraparlamentares | 6,9% |



N= 165



FORMAÇÕES POLÍTICAS POR GÉNERO DE PROGRAMA

PROGRAMA REGULARES

DEBATE

| | Formações | Presenças |
|--------------------|--------------|-----------|
| Partidos políticos | PSD | 10 |
| | PS | 8 |
| | IL | 5 |
| | BE | 4 |
| | CDS-PP | 4 |
| | PCP | 4 |
| | Chega | 3 |
| | PAN | 3 |
| | PEV | 2 |
| | | Governo |
| | independente | 1 |

ENTREVISTA

| | Formações | Presenças | |
|--------------------|-----------|-------------------------|---|
| Partidos políticos | PSD | 6 | |
| | PS | 5 | |
| | BE | 2 | |
| | CDS-PP | 1 | |
| | PCP | 1 | |
| | | Governo | 5 |
| | | Presidente da República | 1 |
| | | independente | 1 |
| | | Ex-Governo | 1 |

MAGAZINE INFORMATIVO

| | Formações | Presenças | |
|--------------------|-----------|------------|---|
| Partidos políticos | PS | 9 | |
| | PSD | 7 | |
| | BE | 6 | |
| | PCP | 5 | |
| | CDS-PP | 1 | |
| | PEV | 1 | |
| | | Governo | 1 |
| | | Ex-Governo | 1 |

COMENTÁRIO

| | Formações | Presenças |
|--------------------|-----------|-----------|
| Partidos políticos | PS | 2 |
| | PSD | 2 |

ENTREVISTA

| | Formações | Presenças |
|--------------------|-----------|-----------|
| Partidos políticos | PS | 1 |

DEBATE

| | Formações | Presenças |
|--------------------|-----------|-----------|
| Partidos políticos | PSD | 6 |
| | PS | 4 |
| | BE | 3 |
| | CDU | 2 |
| | Chega | 2 |
| | PAN | 2 |
| | CDS-PP | 1 |
| | IL | 1 |
| | PCP | 1 |

Partidos políticos extraparlamentares

| | |
|--------------|---|
| Ergue-te | 2 |
| Volt | 2 |
| Livre | 1 |
| Nós Cidadãos | 1 |
| PDR | 1 |
| PPM | 1 |

| | |
|---------------|----|
| Candidatos PR | 17 |
|---------------|----|

| | |
|------------------------|---|
| Coligações autárquicas | 2 |
|------------------------|---|

| | |
|---------------|---|
| Independentes | 2 |
|---------------|---|

VARIADO

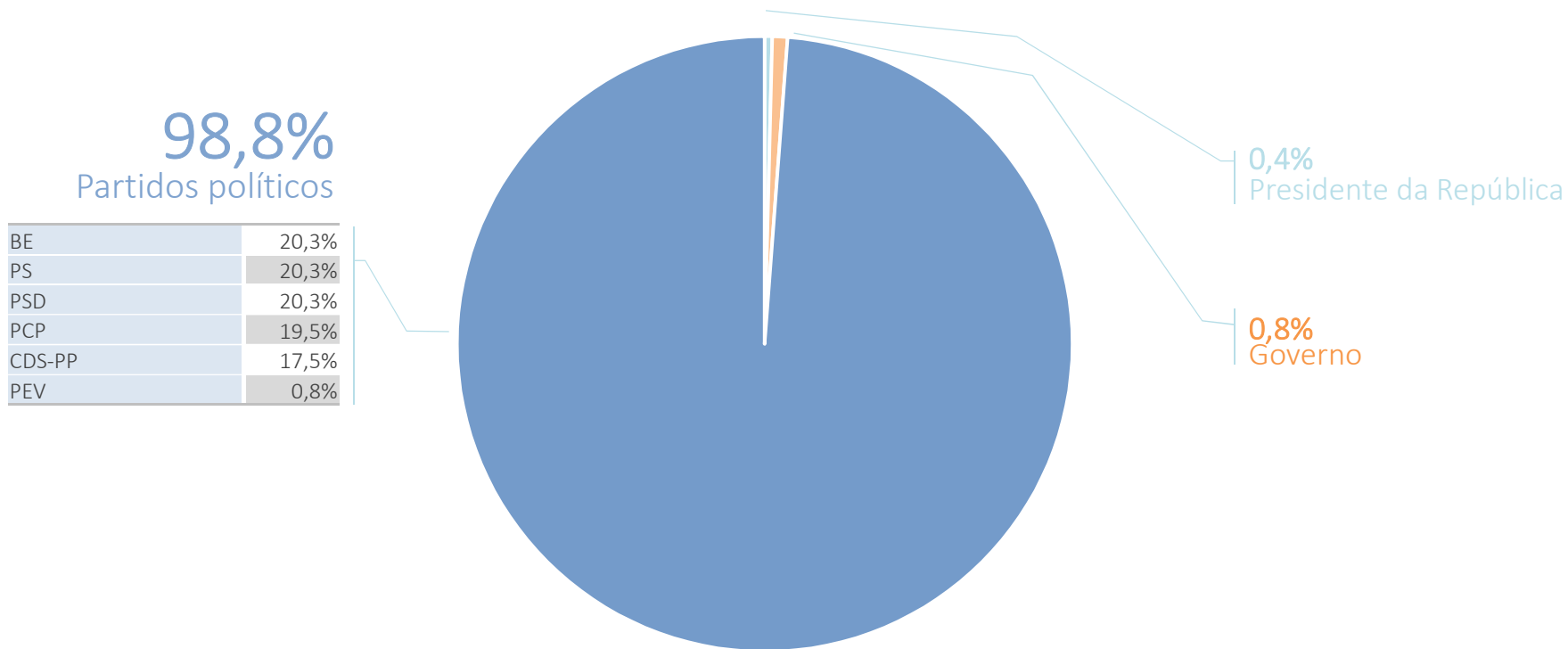
| | Formações | Presenças |
|--------------------|-----------|-----------|
| Partidos políticos | PSD | 1 |
| | Governo | 2 |

MAGAZINE INFORMATIVO

| | Formações | Presenças |
|--------------------|-----------|-----------|
| Partidos políticos | PS | 1 |
| | Governo | 1 |



PRESENCAS POR FORMAÇÃO POLÍTICA



N= 251

FORMAÇÕES POLÍTICAS POR GÉNERO DE PROGRAMA

PROGRAMA REGULARES

DEBATE

| | Formações | Presenças |
|--------------------|-----------|-----------|
| Partidos políticos | BE | 46 |
| | PCP | 46 |
| | PS | 46 |
| | PSD | 46 |
| | CDS-PP | 42 |
| | Governo | 1 |

ENTREVISTA

| | Formações | Presenças |
|--------------------|------------|-----------|
| Partidos políticos | PCP | 1 |
| | PS | 1 |
| | Governo | 1 |
| | Ex-Governo | 1 |

MAGAZINE INFORMATIVO

| | Formações | Presenças |
|--------------------|-----------|-----------|
| Partidos políticos | BE | 5 |
| | PSD | 5 |
| | PSD | 4 |
| | CDS-PP | 2 |
| | PCP | 2 |
| | PEV | 2 |



FORMAÇÕES POLÍTICAS POR GÉNERO DE PROGRAMA

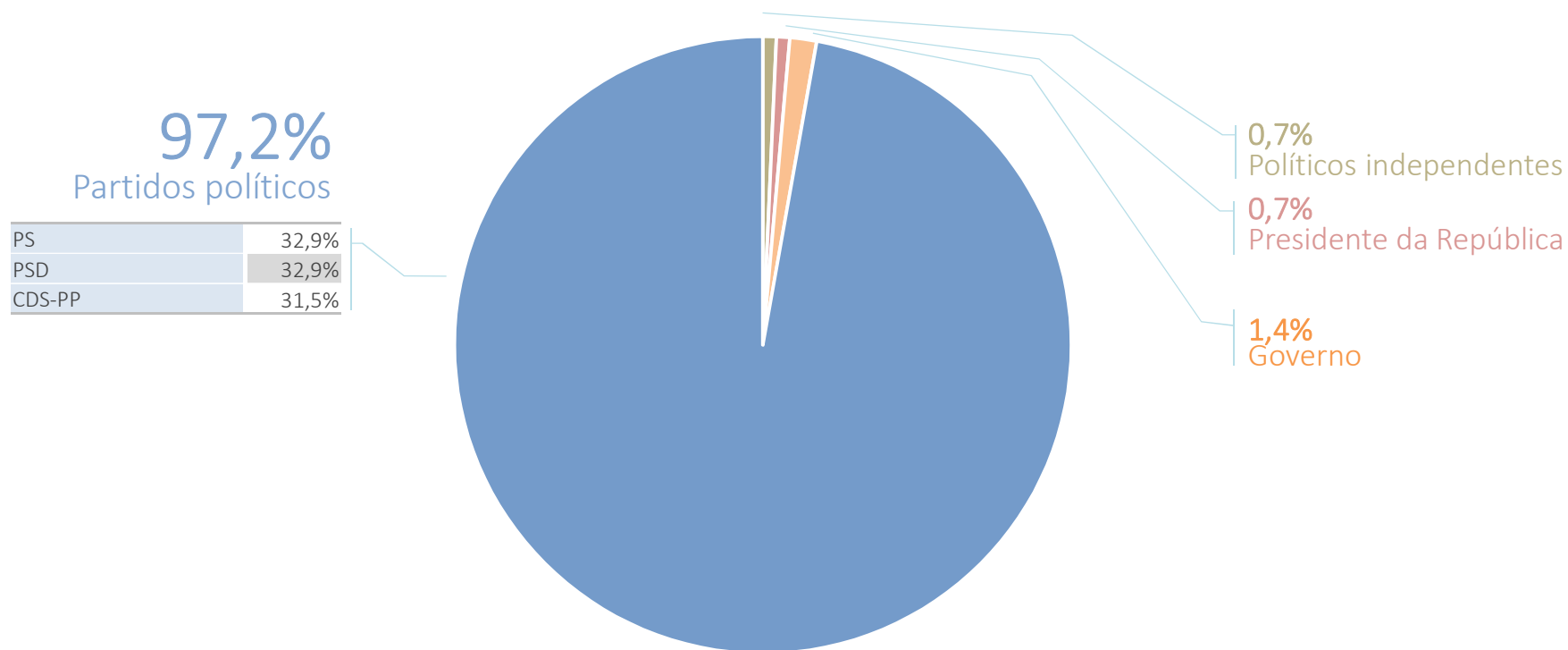
EDIÇÕES ESPECIAIS

COMENTÁRIO

| | Formações | Presenças |
|--------------------|-----------|-----------|
| Partidos políticos | BE | 1 |
| | PSD | 1 |



PRESENÇAS POR FORMAÇÃO POLÍTICA



N= 143





FORMAÇÕES POLÍTICAS POR GÉNERO DE PROGRAMA

PROGRAMA REGULARES

DEBATE

| | Formações | Presenças |
|--------------------|-------------------------|-----------|
| Partidos políticos | CDS-PP | 44 |
| | PS | 45 |
| | PSD | 45 |
| | Governo | 1 |
| | Presidente da República | 1 |



FORMAÇÕES POLÍTICAS POR GÉNERO DE PROGRAMA

EDIÇÕES ESPECIAIS

COMENTÁRIO

| | Formações | Presenças |
|--------------------|--------------|-----------|
| Partidos políticos | PS | 2 |
| | PSD | 2 |
| | CDS-PP | 1 |
| | Independente | 1 |

ENTREVISTA

| | Formações | Presenças |
|--------------------|-----------|-----------|
| Partidos políticos | Governo | 1 |





FORMAÇÕES POLÍTICAS POR GÉNERO DE PROGRAMA

PROGRAMA REGULARES

MAGAZINE INFORMATIVO

| | Formações | Presenças |
|--------------------|-----------|-----------|
| Partidos políticos | PCP | 1 |



FORMAÇÕES POLÍTICAS POR GÉNERO DE PROGRAMA

EDIÇÕES ESPECIAIS

COMENTÁRIO

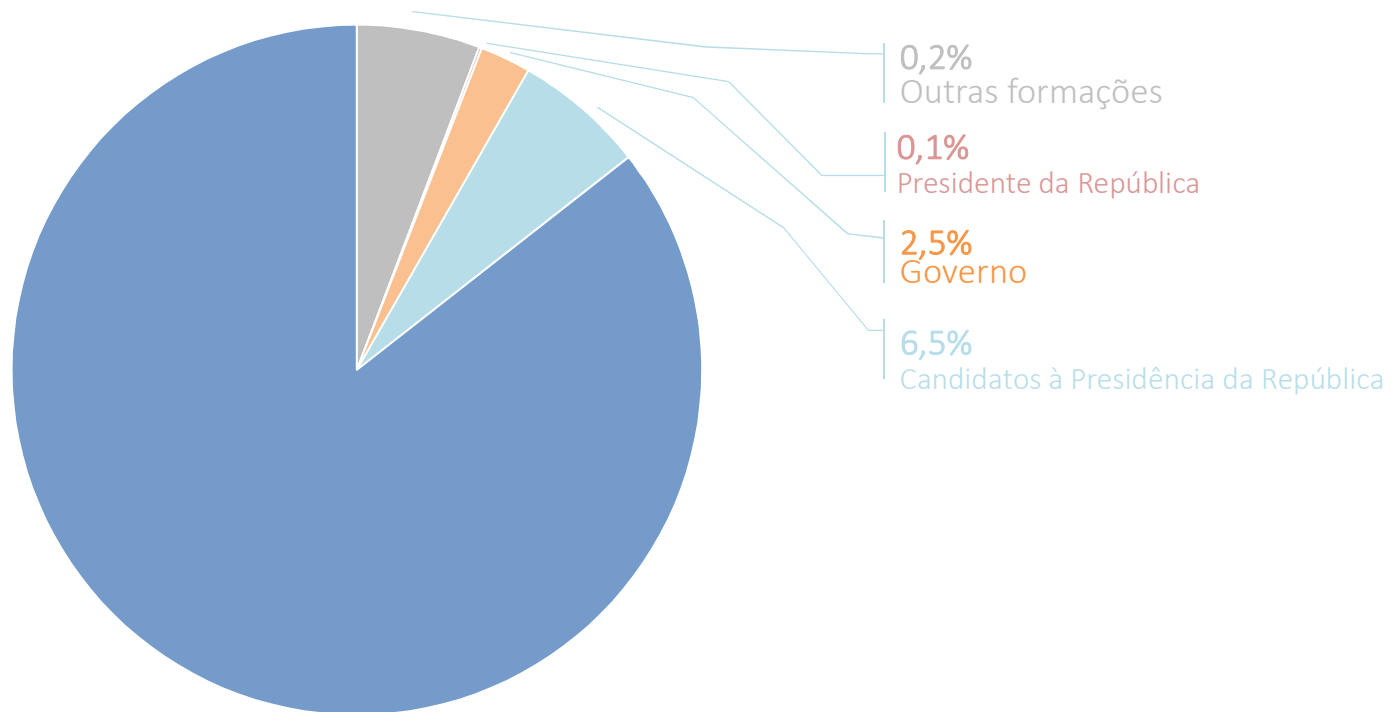
| | Formações | Presenças |
|--------------------|-----------|-----------|
| Partidos políticos | PS | 2 |
| | PSD | 2 |



PRESENÇAS POR FORMAÇÃO POLÍTICA

90,8%
Partidos políticos

| | |
|--------------------|-------|
| PSD | 17,4% |
| PS | 13,2% |
| BE | 12,5% |
| CDS-PP | 9,7% |
| PCP | 9,4% |
| PAN | 5,4% |
| Chega | 4,3% |
| PEV | 3,9% |
| IL | 3,5% |
| CDU | 3,0% |
| Extraparlamentares | 3,3% |



N= 797

FORMAÇÕES POLÍTICAS POR GÉNERO DE PROGRAMA

PROGRAMA REGULARES

DEBATE

| | Formações | Presenças |
|--------------------|-----------|-----------|
| Partidos políticos | PSD | 119 |
| | PS | 74 |
| | BE | 74 |
| | PCP | 73 |
| | CDS-PP | 70 |
| | PEV | 31 |
| | PAN | 30 |
| | IL | 14 |
| | Chega | 10 |
| | LIVRE | 1 |
| | Governo | 1 |

ENTREVISTA

| | Formações | Presenças |
|--------------------|-------------------------|-----------|
| Partidos políticos | PSD | 5 |
| | PS | 3 |
| | BE | 2 |
| | CDS-PP | 1 |
| | PCP | 1 |
| | Governo | 7 |
| | Ex-Governo | 1 |
| | Independentes | 1 |
| | Presidente da República | 1 |

MAGAZINE INFORMATIVO

| | Formações | Presenças |
|--------------------|------------|-----------|
| Partidos políticos | PS | 1 |
| | Governo | 8 |
| | Ex-Governo | 1 |

FORMAÇÕES POLÍTICAS POR GÉNERO DE PROGRAMA

EDIÇÕES ESPECIAIS

DEBATE

| | Formações | Presenças |
|--------------------|-----------|-----------|
| Partidos políticos | CDU | 22 |
| | PS | 22 |
| | BE | 21 |
| | Chega | 21 |
| | IL | 12 |
| | PSD | 11 |
| | PAN | 10 |
| CDS-PP | 5 | |

| | | |
|--|--------------|---|
| Partidos políticos extraparlamentares | LIVRE | 3 |
| | Nós Cidadãos | 3 |
| | Ergue-te | 2 |
| | Volt | 2 |
| | Aliança | 1 |
| | MAS | 1 |
| | MPT | 1 |
| | PCTP/MRPP | 1 |
| | PDR | 1 |
| | PPM | 1 |

| | |
|---------------|----|
| Candidatos PR | 49 |
|---------------|----|

| | |
|------------------------|----|
| Coligações autárquicas | 21 |
|------------------------|----|

| | |
|---------------|---|
| Independentes | 9 |
|---------------|---|

| | |
|------------------------------|---|
| Candidaturas autárquicas RAM | 9 |
|------------------------------|---|

ENTREVISTA

| | Formações | Presenças |
|--------------------|-----------|-----------|
| Partidos políticos | BE | 1 |
| | CDS-PP | 1 |
| | Chega | 1 |
| | IL | 1 |
| | PAN | 1 |
| | PCP | 1 |
| | PS | 1 |
| | PSD | 1 |

| | | |
|--|-------|---|
| Partidos políticos extraparlamentares | LIVRE | 1 |
|--|-------|---|

MAGAZINE INFORMATIVO

| | Formações | Presenças |
|--------------------|-----------|-----------|
| Partidos políticos | PS | 1 |
| | Governo | 3 |

COMENTÁRIO

| | Formações | Presenças |
|--------------------|-----------|-----------|
| Partidos políticos | PS | 3 |
| | PSD | 3 |
| | BE | 2 |
| | Chega | 2 |
| | CDU | 2 |
| | PAN | 2 |
| | IL | 1 |

| | | |
|--|--------------|---|
| Partidos políticos extraparlamentares | Ergue-te | 2 |
| | Volt | 2 |
| | LIVRE | 1 |
| | Nós Cidadãos | 1 |
| | PDR | 1 |
| | PPM | 1 |

| | |
|------------------------|---|
| Coligações autárquicas | 2 |
|------------------------|---|

| | |
|---------------|---|
| Independentes | 2 |
|---------------|---|



Anexos

INFORMAÇÃO DIÁRIA — OUTRAS FORMAÇÕES

INFORMAÇÃO DIÁRIA — TIPO DE REPRESENTANTE

COMENTADORES PRESENTES NA AMOSTRA — INFORMAÇÃO DIÁRIA

INFORMAÇÃO NÃO-DIÁRIA — PRESENÇAS POR PROGRAMAS

MODELOS DE ANÁLISE — INFORMAÇÃO DIÁRIA

FORMAÇÕES INCLUÍDAS NA ANÁLISE

TÉCNICA DE AMOSTRAGEM — INFORMAÇÃO DIÁRIA

METODOLOGIA DE ANÁLISE — INFORMAÇÃO NÃO-DIÁRIA

GLOSSÁRIO



| Formações | Presença | | Tratamento informativo | Qualidade | | | | Total de presenças |
|--|----------------|------------------|------------------------|----------------------|---------------------|-----------------|-----------|--------------------|
| | Modelo simples | Modelo ponderado | | Destinatário ou alvo | Protagonista e alvo | De quem se fala | Quem fala | |
| Organismos públicos nacionais | 9,3% | 9,5% | (+) | 1,1% | 1,1% | 64,0% | 33,7% | 100% (89) |
| Presidência da República | 5,8% | 6,2% | (+) | - | 1,8% | 38,2% | 60,0% | 100% (55) |
| Cidadãos | 5,7% | 6,3% | (+) | - | - | 20,4% | 79,6% | 100% (54) |
| Organismos empresariais/económicos nacionais | 4,8% | 4,9% | (+) | 2,2% | 2,2% | 43,5% | 52,2% | 100% (46) |
| Autarquias nacionais | 4,1% | 4,2% | (+) | 2,5% | 7,5% | 47,5% | 42,5% | 100% (40) |
| Órgãos da União Europeia | 3,6% | 3,6% | (=) | - | - | 73,5% | 26,5% | 100% (34) |
| Assembleia da República | 3,2% | 3,0% | (-) | - | - | 96,7% | 3,3% | 100% (30) |
| Organizações da sociedade civil | 3,1% | 3,2% | (+) | 3,3% | - | 33,3% | 63,3% | 100% (30) |
| Representações dos sindicatos e dos trabalhadores | 2,2% | 2,3% | (+) | - | 4,8% | 33,3% | 61,9% | 100% (21) |
| Organismos políticos internacionais | 2,1% | 2,2% | (+) | - | 10,0% | 45,0% | 45,0% | 100% (20) |
| Restantes organismos políticos nacionais | 1,3% | 1,1% | (-) | 14,3% | 7,1% | 71,4% | 7,1% | 100% (14) |
| Novos Tempos (Coligação PSD/CDS/MPT/PPM/Aliança) | 1,4% | 1,4% | (=) | - | - | 76,9% | 23,1% | 100% (13) |
| Organismos empresariais/económicos internacionais | 1,3% | 1,2% | (-) | 7,7% | - | 84,6% | 7,7% | 100% (13) |
| Organismos institucionais internacionais | 1,4% | 1,4% | (=) | - | - | 69,2% | 30,8% | 100% (13) |
| Ex-pr e ex-governantes | 1,2% | 1,0% | (-) | 8,3% | 8,3% | 83,3% | - | 100% (12) |
| Especialistas/comentadores | 1,1% | 1,1% | (=) | - | - | - | 100,0% | 100% (10) |
| André Ventura (candidato à Presidência da República) | 0,4% | 0,3% | (-) | 33,3% | - | 50,0% | 16,7% | 100% (6) |
| Marcelo Rebelo de Sousa (candidato à Presidência da República) | 0,4% | 0,3% | (-) | 33,3% | - | 50,0% | 16,7% | 100% (6) |
| Políticos independentes eleitos | 0,5% | 0,6% | (+) | - | - | 40,0% | 60,0% | 100% (5) |
| Ana Gomes (candidato à Presidência da República) | 0,3% | 0,3% | (=) | 25,0% | - | 50,0% | 25,0% | 100% (4) |
| João Ferreira (candidato à Presidência da República) | 0,4% | 0,4% | (=) | - | 25,0% | 75,0% | - | 100% (4) |
| Marisa Matias (candidato à Presidência da República) | 0,3% | 0,2% | (-) | 25,0% | 25,0% | 50,0% | - | 100% (4) |
| Autarquias regionais | 0,3% | 0,3% | (=) | - | - | 66,7% | 33,3% | 100% (3) |
| Eurodeputados nacionais | 0,3% | 0,3% | (=) | - | 33,3% | 66,7% | - | 100% (3) |
| Governo Regional da Madeira | 0,2% | 0,2% | (=) | - | - | 50,0% | 50,0% | 100% (2) |
| Juntos por Braga (Coligação PSD/CDS/PPM/Aliança) | 0,1% | 0,1% | (=) | - | - | - | 100,0% | 100% (1) |
| Mais Lisboa (Coligação PS/Livre) | 0,1% | 0,1% | (=) | - | - | 100,0% | - | 100% (1) |
| Tiago Mayan (candidato à Presidência da República) | 0,1% | 0,1% | (=) | - | - | - | 100,0% | 100% (1) |
| Vitorino Silva (candidato à Presidência da República) | 0,1% | 0,1% | (=) | - | 100,0% | - | - | 100% (1) |
| Viva Aveiro (Coligação PS/PAN) | 0,1% | 0,1% | (=) | - | - | 100,0% | - | 100% (1) |
| Vizela é para Todos (Coligação PSD/CDS - Vizela) | 0,1% | 0,1% | (=) | - | - | - | 1 | 100% (1) |

INFORMAÇÃO DIÁRIA

RESULTADOS DAS OUTRAS FORMAÇÕES

| Formações | Número de vezes | | | | Situação contextual | | | Total de presenças |
|--|-----------------|------------|--------------------|---------|---------------------|-------------|----------|--------------------|
| | Uma voz | Duas vezes | Três ou mais vezes | Sem voz | Negativa | Equilibrada | Positiva | |
| Organismos públicos nacionais | 36,0% | 10,1% | 3,4% | 50,6% | 2,2% | 83,1% | 14,6% | 100%(89) |
| Presidência da República | 72,7% | - | - | 27,3% | 1,8% | 67,3% | 30,9% | 100%(55) |
| Cidadãos | 24,1% | 22,2% | 37,0% | 16,7% | 1,9% | 92,6% | 5,6% | 100%(54) |
| Organismos empresariais/económicos nacionais | 37,0% | 17,4% | 13,0% | 32,6% | 8,7% | 84,8% | 6,5% | 100%(46) |
| Autarquias nacionais | 47,5% | 5,0% | - | 47,5% | 12,5% | 70,0% | 17,5% | 100%(40) |
| Órgãos da União Europeia | 29,4% | 14,7% | - | 55,9% | 11,8% | 79,4% | 8,8% | 100%(34) |
| Assembleia da República | 10,0% | - | - | 90,0% | 3,3% | 90,0% | 6,7% | 100%(30) |
| Organizações da sociedade civil | 40,0% | 30,0% | 6,7% | 23,3% | 3,3% | 83,3% | 13,3% | 100%(30) |
| Representações dos sindicatos e dos trabalhadores | 52,4% | 19,0% | 9,5% | 19,0% | - | 95,2% | 4,8% | 100%(21) |
| Organismos políticos internacionais | 45,0% | 5,0% | 5,0% | 45,0% | 5,0% | 75,0% | 20,0% | 100%(20) |
| Restantes organismos políticos nacionais | 7,1% | - | 7,1% | 85,7% | 21,4% | 71,4% | 7,1% | 100%(14) |
| Novos Tempos (Coligação PSD/CDS/MPT/PPM/Aliança) | 23,1% | - | - | 76,9% | 7,7% | 76,9% | 15,4% | 100%(13) |
| Organismos empresariais/económicos internacionais | 15,4% | 7,7% | 7,7% | 69,2% | 7,7% | 92,3% | - | 100%(13) |
| Organismos institucionais internacionais | 38,5% | 7,7% | - | 53,8% | - | 92,3% | 7,7% | 100%(13) |
| Ex-pr e ex-governantes | 33,3% | - | - | 66,7% | 25,0% | 50,0% | 25,0% | 100%(12) |
| Especialistas/comentadores | 40,0% | 60,0% | - | - | - | 100,0% | - | 100%(10) |
| André Ventura (candidato à Presidência da República) | 16,7% | - | - | 83,3% | 33,3% | 66,7% | - | 100%(6) |
| Marcelo Rebelo de Sousa (candidato à Presidência da República) | 16,7% | - | - | 83,3% | 33,3% | 66,7% | - | 100%(6) |
| Políticos independentes eleitos | 40,0% | 20,0% | - | 40,0% | - | 100,0% | - | 100%(5) |
| Ana Gomes (candidato à Presidência da República) | 25,0% | - | - | 75,0% | 25,0% | 75,0% | - | 100%(4) |
| João Ferreira (candidato à Presidência da República) | 25,0% | - | - | 75,0% | - | 100,0% | - | 100%(4) |
| Marisa Matias (candidato à Presidência da República) | 25,0% | - | - | 75,0% | 25,0% | 75,0% | - | 100%(4) |
| Autarquias regionais | 33,3% | - | - | 66,7% | - | 100,0% | - | 100%(3) |
| Eurodeputados nacionais | - | 33,3% | - | 66,7% | - | 100,0% | - | 100%(3) |
| Governo Regional da Madeira | 50,0% | - | - | 50,0% | - | 100,0% | - | 100%(2) |
| Juntos por Braga (Coligação PSD/CDS/PPM/Aliança) | 100,0% | - | - | - | - | 100,0% | - | 100%(1) |
| Mais Lisboa (Coligação PS/Livre) | - | - | - | 100,0% | - | 100,0% | - | 100%(1) |
| Tiago Mayan (candidato à Presidência da República) | 100,0% | - | - | - | - | 100,0% | - | 100%(1) |
| Vitorino Silva (candidato à Presidência da República) | 100,0% | - | - | - | - | 100,0% | - | 100%(1) |
| Viva Aveiro (Coligação PS/PAN) | - | - | - | 100,0% | - | 100,0% | - | 100%(1) |
| Vizela é para Todos (Coligação PSD/CDS - Vizela) | 100,0% | - | - | - | - | 100,0% | - | 100%(1) |



INFORMAÇÃO DIÁRIA

TIPO DE REPRESENTANTE

| Formação | Tipo de representante | n | % |
|--------------------------|--|------------|---------------|
| Governo | Ministros | 58 | 31,2% |
| | Primeiro-ministro | 45 | 24,2% |
| | Secretários de Estado | 18 | 9,7% |
| | Sem referência a representantes | 65 | 34,9% |
| | Total | 186 | 100,0% |
| Presidência da República | Presidente da República | 55 | 100,0% |
| | Total | 55 | 100,0% |
| PS | Cabeça de lista/candidato | 8 | 15,7% |
| | Secretários-gerais e presidentes dos partidos | 6 | 11,8% |
| | Deputados e líderes parlamentares | 6 | 11,8% |
| | Dirigentes partidários locais, distritais, regionais e nacionais | 4 | 7,8% |
| | Notáveis e históricos do partido | 1 | 2,0% |
| | Militantes e membros político-partidários | 1 | 2,0% |
| | Sem referência a representantes | 25 | 49,0% |
| | Total | 51 | 100,0% |
| Autarquias nacionais | Presidentes de autarquias | 23 | 57,5% |
| | Outros representantes de autarquias | 6 | 15,0% |
| | Sem referência a representantes | 11 | 27,5% |
| | Total | 40 | 100,0% |
| BE | Secretários-gerais e presidentes dos partidos | 16 | 41,0% |
| | Cabeça de lista/candidato | 6 | 15,4% |
| | Deputados e líderes parlamentares | 5 | 12,8% |
| | Sem referência a representantes | 12 | 30,8% |
| | Total | 39 | 100,0% |

INFORMAÇÃO DIÁRIA

TIPO DE REPRESENTANTE

| Formação | Tipo de representante | n | % |
|-------------------------|---|----|-----------|
| PPD/PSD | Secretários-gerais e presidentes dos partidos | 15 | 38,5% |
| | Cabeça de lista/candidato | 8 | 20,5% |
| | Deputados e líderes parlamentares | 5 | 12,8% |
| | Restantes atores da política nacional | 2 | 5,1% |
| | Sem referência a representantes | 9 | 23,1% |
| | Total | | 39 |
| Assembleia da República | Presidente da Assembleia da República | 2 | 6,7% |
| | Deputados e líderes parlamentares | 3 | 10,0% |
| | Sem referência a representantes | 25 | 83,3% |
| | Total | | 30 |
| PCP | Secretários-gerais e presidentes dos partidos | 12 | 37,5% |
| | Deputados e líderes parlamentares | 7 | 21,9% |
| | Cabeça de lista/candidato | 1 | 3,1% |
| | Sem referência a representantes | 12 | 37,5% |
| | Total | | 32 |
| CDS-PP | Secretários-gerais e presidentes dos partidos | 11 | 45,8% |
| | Deputados e líderes parlamentares | 4 | 16,7% |
| | Cabeça de lista/candidato | 2 | 8,3% |
| | Sem referência a representantes | 7 | 29,2% |
| | Total | | 24 |
| CHEGA | Secretários-gerais e presidentes dos partidos | 10 | 47,6% |
| | Cabeça de lista/candidato | 4 | 19,0% |
| | Deputados e líderes parlamentares | 1 | 4,8% |
| | Sem referência a representantes | 6 | 28,6% |
| | Total | | 21 |

INFORMAÇÃO DIÁRIA

TIPO DE REPRESENTANTE

| Formação | Tipo de representante | n | % |
|--|---|---|-----------|
| PAN | Secretários-gerais e presidentes dos partidos | 5 | 31,3% |
| | Cabeça de lista/candidato | 4 | 25,0% |
| | Deputados e líderes parlamentares | 2 | 12,5% |
| | Porta-vozes de partidos políticos | 1 | 6,3% |
| | Sem referência a representantes | 4 | 25,0% |
| | Total | | 16 |
| Restantes organismos políticos nacionais | Cabeça de lista/candidato | 2 | 14,3% |
| | Restantes atores da política nacional | 3 | 21,4% |
| | Sem referência a representantes | 9 | 64,3% |
| | Total | | 14 |
| Novos Tempos (Coligação PSD/CDS/MPT/PPM/Aliança) | Cabeça de lista/candidato | 9 | 69,2% |
| | Sem referência a representantes | 4 | 30,8% |
| | Total | | 13 |
| IL | Cabeça de lista/candidato | 3 | 27,3% |
| | Secretários-gerais e presidentes dos partidos | 2 | 18,2% |
| | Deputados e líderes parlamentares | 1 | 9,1% |
| | Sem referência a representantes | 5 | 45,5% |
| | Total | | 11 |
| CDU (Coligação PCP/PEV) | Cabeça de lista/candidato | 6 | 60,0% |
| | Sem referência a representantes | 4 | 40,0% |
| | Total | | 10 |
| André Ventura (candidato à Presidência da República) | Cabeça de lista/candidato | 6 | 100,0% |
| | Total | | 6 |
| Marcelo Rebelo de Sousa (candidato à Presidência da República) | Cabeça de lista/candidato | 5 | 83,3% |
| | Sem referência a representantes | 1 | 16,7% |
| | Total | | 6 |

INFORMAÇÃO DIÁRIA

TIPO DE REPRESENTANTE

| Formação | Tipo de representante | n | % |
|--|---------------------------------------|----------|---------------|
| PEV | Deputados e líderes parlamentares | 2 | 40,0% |
| | Sem referência a representantes | 3 | 60,0% |
| | Total | 5 | 100,0% |
| Políticos independentes eleitos | Cabeça de lista/candidato | 3 | 60,0% |
| | Sem referência a representantes | 2 | 40,0% |
| | Total | 5 | 100,0% |
| Ana Gomes (candidato à Presidência da República) | Cabeça de lista/candidato | 4 | 100,0% |
| | Total | 4 | 100,0% |
| João Ferreira (candidato à Presidência da República) | Cabeça de lista/candidato | 4 | 100,0% |
| | Total | 4 | 100,0% |
| Marisa Matias (candidato à Presidência da República) | Cabeça de lista/candidato | 4 | 100,0% |
| | Total | 4 | 100,0% |
| Livre | Cabeça de lista/candidato | 2 | 50,0% |
| | Sem referência a representantes | 2 | 50,0% |
| | Total | 4 | 100,0% |
| Autarquias regionais | Presidentes de autarquias | 3 | 100,0% |
| | Total | 3 | 100,0% |
| Governo Regional da Madeira | Presidente do Governo regional da RAM | 1 | 25,0% |
| | Sem referência a representantes | 1 | 25,0% |
| | Total | 2 | 50,0% |
| PNR | Cabeça de lista/candidato | 2 | 100,0% |
| | Total | 2 | 100,0% |
| PPM | Cabeça de lista/candidato | 1 | 25,0% |
| | Sem referência a representantes | 1 | 25,0% |
| | Total | 2 | 50,0% |
| Aliança | Sem referência a representantes | 1 | 100,0% |
| | Total | 1 | 100,0% |

INFORMAÇÃO DIÁRIA

TIPO DE REPRESENTANTE

| Formação | Tipo de representante | n | % |
|---|-----------------------------------|----------|---------------|
| Cristina Rodrigues (deputada independente) | Deputados e líderes parlamentares | 1 | 100,0% |
| | Total | 1 | 100,0% |
| JPP | Sem referência a representantes | 1 | 100,0% |
| | Total | 1 | 100,0% |
| Juntos por Braga (Coligação PSD/CDS/PPM/Aliança) | Cabeça de lista/candidato | 1 | 100,0% |
| | Total | 1 | 100,0% |
| Mais Lisboa (Coligação PS/Livre) | Cabeça de lista/candidato | 1 | 100,0% |
| | Total | 1 | 100,0% |
| MAS | Sem referência a representantes | 1 | 100,0% |
| | Total | 1 | 100,0% |
| MPT | Sem referência a representantes | 1 | 100,0% |
| | Total | 1 | 100,0% |
| NC | Cabeça de lista/candidato | 1 | 100,0% |
| | Total | 1 | 100,0% |
| PDR | Cabeça de lista/candidato | 1 | 100,0% |
| | Total | 1 | 100,0% |
| Tiago Mayan (candidato à Presidência da República) | Cabeça de lista/candidato | 1 | 100,0% |
| | Total | 1 | 100,0% |
| VP | Cabeça de lista/candidato | 1 | 100,0% |
| | Total | 1 | 100,0% |
| Viva Aveiro (Coligação PS/PAN) | Sem referência a representantes | 1 | 100,0% |
| | Total | 1 | 100,0% |
| Vizela é para Todos (Coligação PSD/CDS - Vizela) | Cabeça de lista/candidato | 1 | 100,0% |
| | Total | 1 | 100,0% |
| Vitorino Silva (candidato à Presidência da República) | Cabeça de lista/candidato | 1 | 100,0% |
| | Total | 1 | 100,0% |

INFORMAÇÃO DIÁRIA

RESULTADOS DAS OUTRAS FORMAÇÕES

| Formações | Presença | | | Qualidade | | | | Total de presenças |
|--|----------------|------------------------|-----|----------------------|---------------------|-----------------|-----------|--------------------|
| | Modelo simples | Tratamento informativo | | Destinatário ou alvo | Protagonista e alvo | De quem se fala | Quem fala | |
| | | Modelo ponderado | | | | | | |
| Organismos públicos nacionais | 8,7% | 9,0% | (+) | - | - | 72,1% | 27,9% | 100% (43) |
| Presidência da República | 8,3% | 8,8% | (+) | - | 4,9% | 48,8% | 46,3% | 100% (41) |
| Órgãos da União Europeia | 4,3% | 4,3% | (=) | - | - | 71,4% | 28,6% | 100% (21) |
| Cidadãos | 4,1% | 4,4% | (+) | - | - | 40,0% | 60,0% | 100% (20) |
| Assembleia da República | 3,5% | 3,2% | (-) | - | - | 100,0% | - | 100% (17) |
| Organismos políticos internacionais | 3,0% | 3,0% | (=) | - | 6,7% | 66,7% | 26,7% | 100% (15) |
| Autarquias nacionais | 2,6% | 2,3% | (-) | 7,1% | 21,4% | 57,1% | 14,3% | 100% (14) |
| Organismos empresariais/económicos nacionais | 2,6% | 2,6% | (=) | - | 7,7% | 69,2% | 23,1% | 100% (13) |
| Organismos empresariais/económicos internacionais | 2,4% | 2,3% | (-) | - | - | 100,0% | - | 100% (12) |
| Especialistas/comentadores | 2,2% | 2,4% | (+) | - | 9,1% | - | 90,9% | 100% (11) |
| Organizações da sociedade civil | 2,0% | 2,0% | (=) | 9,1% | 9,1% | 54,5% | 27,3% | 100% (11) |
| Restantes organismos políticos nacionais | 1,8% | 1,6% | (-) | 10,0% | 10,0% | 80,0% | - | 100% (10) |
| Organismos institucionais internacionais | 1,8% | 1,8% | (=) | - | - | 88,9% | 11,1% | 100% (9) |
| Representações dos sindicatos e dos trabalhadores | 1,4% | 1,4% | (=) | - | - | 71,4% | 28,6% | 100% (7) |
| Ex-pr e ex-governantes | 1,2% | 1,2% | (=) | - | 16,7% | 66,7% | 16,7% | 100% (6) |
| Novos Tempos (Coligação PSD/CDS/MPT/PPM/Aliança) | 1,2% | 1,3% | (+) | - | - | 66,7% | 33,3% | 100% (6) |
| Marcelo Rebelo de Sousa (candidato à Presidência da República) | 0,2% | 0,0% | (-) | 66,7% | - | - | 33,3% | 100% (3) |
| Ana Gomes (candidato à Presidência da República) | 0,2% | 0,1% | (-) | 50,0% | - | - | 50,0% | 100% (2) |
| André Ventura (candidato à Presidência da República) | 0,4% | 0,4% | (=) | - | - | 50,0% | 50,0% | 100% (2) |
| Marisa Matias (candidato à Presidência da República) | 0,4% | 0,4% | (=) | - | - | 50,0% | 50,0% | 100% (2) |
| Autarquias regionais | 0,2% | 0,2% | (=) | - | - | 100,0% | - | 100% (1) |
| Eurodeputados nacionais | 0,2% | 0,2% | (=) | - | - | 100,0% | - | 100% (1) |
| Governo Regional da Madeira | 0,2% | 0,2% | (=) | - | - | 100,0% | - | 100% (1) |
| João Ferreira (candidato à Presidência da República) | 0,2% | 0,2% | (=) | - | 100,0% | - | - | 100% (1) |
| Políticos independentes eleitos | 0,2% | 0,2% | (=) | - | - | - | 100,0% | 100% (1) |
| Tiago Mayan (candidato à Presidência da República) | 0,2% | 0,2% | (=) | - | - | - | 100,0% | 100% (1) |
| Vitorino Silva (candidato à Presidência da República) | 0,2% | 0,2% | (=) | - | - | - | 100,0% | 100% (1) |



INFORMAÇÃO DIÁRIA

RESULTADOS DAS OUTRAS FORMAÇÕES

| Formações | Número de vozes | | | | Situação contextual | | | Total de presenças |
|--|-----------------|------------|--------------------|---------|---------------------|-------------|----------|--------------------|
| | Uma voz | Duas vozes | Três ou mais vozes | Sem voz | Negativa | Equilibrada | Positiva | |
| Organismos públicos nacionais | 30,2% | 9,3% | 2,3% | 58,1% | 2,3% | 83,7% | 14,0% | 100% (43) |
| Presidência da República | 63,4% | - | - | 36,6% | 2,4% | 78,0% | 19,5% | 100% (41) |
| Órgãos da União Europeia | 23,8% | 9,5% | - | 66,7% | 4,8% | 90,5% | 4,8% | 100% (21) |
| Cidadãos | 25,0% | 15,0% | 20,0% | 40,0% | 5,0% | 85,0% | 10,0% | 100% (20) |
| Assembleia da República | - | - | - | 100,0% | 17,6% | 82,4% | - | 100% (17) |
| Organismos políticos internacionais | 26,7% | - | 6,7% | 66,7% | 13,3% | 80,0% | 6,7% | 100% (15) |
| Autarquias nacionais | 28,6% | 7,1% | - | 64,3% | 35,7% | 57,1% | 7,1% | 100% (14) |
| Organismos empresariais/económicos nacionais | 23,1% | 15,4% | - | 61,5% | 7,7% | 92,3% | - | 100% (13) |
| Organismos empresariais/económicos internacionais | 25,0% | - | - | 75,0% | 8,3% | 91,7% | - | 100% (12) |
| Especialistas/comentadores | 100,0% | - | - | - | 9,1% | 81,8% | 9,1% | 100% (11) |
| Organizações da sociedade civil | 45,5% | 9,1% | - | 45,5% | - | 90,9% | 9,1% | 100% (11) |
| Restantes organismos políticos nacionais | - | - | 10,0% | 90,0% | 20,0% | 80,0% | - | 100% (10) |
| Organismos institucionais internacionais | 33,3% | - | - | 66,7% | 11,1% | 88,9% | - | 100% (9) |
| Representações dos sindicatos e dos trabalhadores | 57,1% | 14,3% | - | 28,6% | - | 100,0% | - | 100% (7) |
| Ex-pr e ex-governantes | 50,0% | - | - | 50,0% | 16,7% | 66,7% | 16,7% | 100% (6) |
| Novos Tempos (Coligação PSD/CDS/MPT/PPM/Aliança) | 33,3% | - | - | 66,7% | - | 66,7% | 33,3% | 100% (6) |
| Marcelo Rebelo de Sousa (candidato à Presidência da República) | 33,3% | - | - | 66,7% | 66,7% | 33,3% | - | 100% (3) |
| Ana Gomes (candidato à Presidência da República) | 50,0% | - | - | 50,0% | 50,0% | 50,0% | - | 100% (2) |
| André Ventura (candidato à Presidência da República) | 50,0% | - | - | 50,0% | - | 100,0% | - | 100% (2) |
| Marisa Matias (candidato à Presidência da República) | 50,0% | - | - | 50,0% | - | 100,0% | - | 100% (2) |
| Autarquias regionais | - | - | - | 100,0% | - | 100,0% | - | 100% (1) |
| Eurodeputados nacionais | - | - | - | 100,0% | - | 100,0% | - | 100% (1) |
| Governo Regional da Madeira | 100,0% | - | - | - | - | 100,0% | - | 100% (1) |
| João Ferreira (candidato à Presidência da República) | 100,0% | - | - | - | - | 100,0% | - | 100% (1) |
| Políticos independentes eleitos | 100,0% | - | - | - | - | 100,0% | - | 100% (1) |
| Tiago Mayan (candidato à Presidência da República) | 100,0% | - | - | - | - | 100,0% | - | 100% (1) |
| Vitorino Silva (candidato à Presidência da República) | 100,0% | - | - | - | - | 100,0% | - | 100% (1) |



INFORMAÇÃO DIÁRIA

TIPO DE REPRESENTANTE

| Formação | Tipo de representante | n | % |
|--------------------------|--|---------------|---------------|
| Governo | Ministros | 30 | 31,6% |
| | Primeiro-ministro | 27 | 28,4% |
| | Secretários de Estado | 9 | 9,5% |
| | Sem referência a representantes | 29 | 30,5% |
| | Total | 95 | 100,0% |
| Presidência da República | Presidente da República | 41 | 100,0% |
| | Total | 41 | 100,0% |
| PS | Secretários-gerais e presidentes dos partidos | 7 | 25,0% |
| | Dirigentes partidários locais, distritais, regionais e nacionais | 3 | 10,7% |
| | Cabeça de lista/candidato | 2 | 7,1% |
| | Deputados e líderes parlamentares | 1 | 3,6% |
| | Sem referência a representantes | 15 | 53,6% |
| Total | 28 | 100,0% | |
| PPD/PSD | Secretários-gerais e presidentes dos partidos | 12 | 42,9% |
| | Cabeça de lista/candidato | 5 | 17,9% |
| | Deputados e líderes parlamentares | 2 | 7,1% |
| | Restantes atores da política nacional | 1 | 3,6% |
| | Sem referência a representantes | 8 | 28,6% |
| Total | 28 | 100,0% | |
| BE | Secretários-gerais e presidentes dos partidos | 11 | 52,4% |
| | Deputados e líderes parlamentares | 3 | 14,3% |
| | Cabeça de lista/candidato | 1 | 4,8% |
| | Sem referência a representantes | 6 | 28,6% |
| Total | 21 | 100,0% | |
| Assembleia da República | Sem referência a representantes | 17 | 100,0% |
| | Total | 17 | 100,0% |

INFORMAÇÃO DIÁRIA

TIPO DE REPRESENTANTE

| Formação | Tipo de representante | n | % |
|--|---|-----------|---------------|
| CDS-PP | Secretários-gerais e presidentes dos partidos | 8 | 50,0% |
| | Deputados e líderes parlamentares | 2 | 12,5% |
| | Cabeça de lista/candidato | 1 | 6,3% |
| | Sem referência a representantes | 5 | 31,3% |
| | Total | 16 | 100,0% |
| PCP | Secretários-gerais e presidentes dos partidos | 7 | 43,8% |
| | Deputados e líderes parlamentares | 4 | 25,0% |
| | Sem referência a representantes | 5 | 31,3% |
| | Total | 16 | 100,0% |
| Autarquias nacionais | Presidentes de autarquias | 8 | 57,1% |
| | Sem referência a representantes | 6 | 42,9% |
| | Total | 14 | 100,0% |
| CHEGA | Secretários-gerais e presidentes dos partidos | 5 | 50,0% |
| | Deputados e líderes parlamentares | 1 | 10,0% |
| | Cabeça de lista/candidato | 1 | 10,0% |
| | Sem referência a representantes | 3 | 30,0% |
| | Total | 10 | 100,0% |
| Restantes organismos políticos nacionais | Restantes atores da política nacional | 2 | 20,0% |
| | Sem referência a representantes | 8 | 80,0% |
| | Total | 10 | 100,0% |
| Novos Tempos (Coligação PSD/CDS/MPT/PPM/Aliança) | Cabeça de lista/candidato | 4 | 66,7% |
| | Sem referência a representantes | 2 | 33,3% |
| | Total | 6 | 100,0% |
| PAN | Secretários-gerais e presidentes dos partidos | 4 | 50,0% |
| | Sem referência a representantes | 4 | 50,0% |
| | Total | 8 | 100,0% |

INFORMAÇÃO DIÁRIA

TIPO DE REPRESENTANTE

| Formação | Tipo de representante | n | % |
|---|---|----------|---------------|
| IL | Secretários-gerais e presidentes dos partidos | 2 | 40,0% |
| | Sem referência a representantes | 3 | 60,0% |
| | Total | 5 | 100,0% |
| CDU (Coligação PCP/PEV) | Cabeça de lista/candidato | 2 | 66,7% |
| | Sem referência a representantes | 1 | 33,3% |
| | Total | 3 | 100,0% |
| Marcelo Rebelo de Sousa (candidato à Presidência da República) | Cabeça de lista/candidato | 3 | 100,0% |
| | Total | 3 | 100,0% |
| Ana Gomes (candidata à Presidência da República) | Cabeça de lista/candidato | 2 | 100,0% |
| | Total | 2 | 100,0% |
| André Ventura (candidato à Presidência da República) | Cabeça de lista/candidato | 2 | 100,0% |
| | Total | 2 | 100,0% |
| Marisa Matias (candidata à Presidência da República) | Cabeça de lista/candidato | 2 | 100,0% |
| | Total | 2 | 100,0% |
| Aliança | Sem referência a representantes | 1 | 100,0% |
| | Total | 1 | 100,0% |
| Autarquias regionais | Sem referência a representantes | 1 | 100,0% |
| | Total | 1 | 100,0% |
| Governo Regional da Madeira | Sem referência a representantes | 1 | 100,0% |
| | Total | 1 | 100,0% |
| Jocine Katar Moreira (deputada independente) | Deputados e líderes parlamentares | 1 | 100,0% |
| | Total | 1 | 100,0% |
| João Ferreira (candidato à Presidência da República) | Cabeça de lista/candidato | 1 | 100,0% |
| | Total | 1 | 100,0% |
| MPT | Sem referência a representantes | 1 | 100,0% |
| | Total | 1 | 100,0% |

INFORMAÇÃO DIÁRIA

TIPO DE REPRESENTANTE

| Formação | Tipo de representante | n | % |
|---|-----------------------------------|----------|---------------|
| PEV | Deputados e líderes parlamentares | 1 | 50,0% |
| | Sem referência a representantes | 1 | 50,0% |
| | Total | 2 | 100,0% |
| Políticos independentes eleitos | Cabeça de lista/candidato | 1 | 100,0% |
| | Total | 1 | 100,0% |
| PPM | Sem referência a representantes | 1 | 100,0% |
| | Total | 1 | 100,0% |
| Tiago Mayan (candidato à Presidência da República) | Cabeça de lista/candidato | 1 | 100,0% |
| | Total | 1 | 100,0% |
| Vitorino Silva (candidato à Presidência da República) | Cabeça de lista/candidato | 1 | 100,0% |
| | Total | 1 | 100,0% |



INFORMAÇÃO DIÁRIA

RESULTADOS DAS OUTRAS FORMAÇÕES

| Formações | Presença | | Tratamento informativo | Qualidade | | | | Total de presenças |
|--|----------------|------------------|------------------------|----------------------|---------------------|-----------------|-----------|--------------------|
| | Modelo simples | Modelo ponderado | | Destinatário ou alvo | Protagonista e alvo | De quem se fala | Quem fala | |
| Organismos públicos nacionais | 9,2% | 9,4% | (+) | 2,0% | 2,0% | 60,4% | 35,6% | 100% (101) |
| Cidadãos | 6,3% | 6,8% | (+) | 1,4% | 1,4% | 37,7% | 59,4% | 100% (69) |
| Presidência da República | 5,7% | 6,0% | (+) | 1,6% | - | 43,5% | 54,8% | 100% (62) |
| Autarquias nacionais | 4,9% | 4,9% | (=) | 7,0% | 14,0% | 43,9% | 35,1% | 100% (57) |
| Organismos empresariais/económicos nacionais | 5,3% | 5,4% | (+) | - | 5,3% | 66,7% | 28,1% | 100% (57) |
| Organizações da sociedade civil | 3,2% | 3,3% | (+) | 2,9% | 5,7% | 42,9% | 48,6% | 100% (35) |
| Órgãos da União Europeia | 2,9% | 2,9% | (=) | - | - | 80,6% | 19,4% | 100% (31) |
| Assembleia da República | 2,5% | 2,5% | (=) | - | - | 96,3% | 3,7% | 100% (27) |
| Organismos políticos internacionais | 1,7% | 1,8% | (+) | - | 5,6% | 38,9% | 55,6% | 100% (18) |
| Organismos empresariais/económicos internacionais | 1,6% | 1,5% | (-) | - | - | 100,0% | - | 100% (17) |
| Representações dos sindicatos e dos trabalhadores | 1,5% | 1,6% | (+) | 5,9% | - | 23,5% | 70,6% | 100% (17) |
| Ex-pr e ex-governantes | 1,4% | 1,4% | (=) | - | 13,3% | 80,0% | 6,7% | 100% (15) |
| Novos Tempos (Coligação PSD/CDS/MPT/PPM/Aliança) | 1,2% | 1,3% | (+) | - | - | 46,2% | 53,8% | 100% (13) |
| Restantes organismos políticos nacionais | 0,8% | 0,8% | (=) | 10,0% | - | 80,0% | 10,0% | 100% (10) |
| Especialistas/comentadores | 0,8% | 1,0% | (+) | - | - | - | 100,0% | 100% (9) |
| Políticos independentes eleitos | 0,8% | 0,9% | (+) | - | - | 66,7% | 33,3% | 100% (9) |
| Organismos institucionais internacionais | 0,7% | 0,7% | (=) | - | - | 100,0% | - | 100% (8) |
| André Ventura (candidato à Presidência da República) | 0,6% | 0,5% | (-) | 14,3% | - | 42,9% | 42,9% | 100% (7) |
| Eurodeputados nacionais | 0,6% | 0,6% | (=) | - | - | 66,7% | 33,3% | 100% (6) |
| Marcelo Rebelo de Sousa (candidato à Presidência da República) | 0,5% | 0,4% | (-) | 16,7% | - | 66,7% | 16,7% | 100% (6) |
| Ana Gomes (candidato à Presidência da República) | 0,3% | 0,2% | (-) | 25,0% | - | 25,0% | 50,0% | 100% (4) |
| Autarquias regionais | 0,3% | 0,3% | (=) | - | - | 100,0% | - | 100% (3) |
| Marisa Matias (candidato à Presidência da República) | 0,3% | 0,3% | (=) | - | 33,3% | 33,3% | 33,3% | 100% (3) |
| João Ferreira (candidato à Presidência da República) | 0,2% | 0,2% | (=) | - | 50,0% | 50,0% | - | 100% (2) |
| Juntos Somos Coimbra (Coligação PSD/CDS/Nós, Cidadãos!/PPM/Volt/RIR/Aliança) | 0,2% | 0,2% | (=) | - | - | 50,0% | 50,0% | 100% (2) |
| Coligações regionais | 0,1% | 0,1% | (=) | - | - | 100,0% | - | 100% (1) |
| Dar Voz à Amadora (Coligação PSD/CDS/Aliança/MPT/PDR) | 0,1% | 0,1% | (=) | - | - | - | 100,0% | 100% (1) |
| Juntos por Braga (Coligação PSD/CDS/PPM/Aliança) | 0,1% | 0,1% | (=) | - | - | 100,0% | - | 100% (1) |
| Merecemos Mais (Coligação PSD/CDS/MPT/PPM/Aliança/PDR) | 0,1% | 0,1% | (=) | - | - | 100,0% | - | 100% (1) |
| Partidos Região Autónoma da Madeira | 0,1% | 0,1% | (=) | - | - | 100,0% | - | 100% (1) |
| Tiago Mayan (candidato à Presidência da República) | 0,1% | 0,1% | (=) | - | - | 100,0% | - | 100% (1) |
| Vitorino Silva (candidato à Presidência da República) | 0,1% | 0,1% | (=) | - | - | 100,0% | - | 100% (1) |
| Viva Cascais (Coligação PSD/CDS - Cascais) | 0,1% | 0,1% | (=) | - | - | 100,0% | - | 100% (1) |





INFORMAÇÃO DIÁRIA

RESULTADOS DAS OUTRAS FORMAÇÕES

| Formações | Número de vezes | | | | Situação contextual | | | Total de presenças |
|--|-----------------|------------|--------------------|---------|---------------------|-------------|----------|--------------------|
| | Uma voz | Duas vezes | Três ou mais vezes | Sem voz | Negativa | Equilibrada | Positiva | |
| Organismos públicos nacionais | 44,6% | 15,8% | 2,0% | 37,6% | 3,0% | 90,1% | 6,9% | 100% (101) |
| Cidadãos | 49,3% | 17,4% | 17,4% | 15,9% | 13,0% | 75,4% | 11,6% | 100% (69) |
| Presidência da República | 71,0% | - | - | 29,0% | 1,6% | 79,0% | 19,4% | 100% (62) |
| Autarquias nacionais | 50,9% | 5,3% | 1,8% | 42,1% | 7,0% | 80,7% | 12,3% | 100% (57) |
| Organismos empresariais/económicos nacionais | 35,1% | 8,8% | 15,8% | 40,4% | 8,8% | 84,2% | 7,0% | 100% (57) |
| Organizações da sociedade civil | 45,7% | 14,3% | 11,4% | 28,6% | 8,6% | 77,1% | 14,3% | 100% (35) |
| Órgãos da União Europeia | 22,6% | 9,7% | - | 67,7% | - | 100,0% | - | 100% (31) |
| Assembleia da República | 29,6% | - | - | 70,4% | - | 96,3% | 3,7% | 100% (27) |
| Organismos políticos internacionais | 38,9% | 5,6% | 16,7% | 38,9% | - | 83,3% | 16,7% | 100% (18) |
| Organismos empresariais/económicos internacionais | 17,6% | - | - | 82,4% | 11,8% | 88,2% | - | 100% (17) |
| Representações dos sindicatos e dos trabalhadores | 41,2% | 23,5% | 17,6% | 17,6% | 5,9% | 88,2% | 5,9% | 100% (17) |
| Ex-pr e ex-governantes | 26,7% | 6,7% | - | 66,7% | 6,7% | 73,3% | 20,0% | 100% (15) |
| Novos Tempos (Coligação PSD/CDS/MPT/PPM/Aliança) | 61,5% | - | - | 38,5% | - | 61,5% | 38,5% | 100% (13) |
| Restantes organismos políticos nacionais | 40,0% | - | - | 60,0% | 10,0% | 90,0% | - | 100% (10) |
| Especialistas/comentadores | 100,0% | - | - | - | - | 100,0% | - | 100% (9) |
| Políticos independentes eleitos | 44,4% | - | - | 55,6% | - | 88,9% | 11,1% | 100% (9) |
| Organismos institucionais internacionais | 25,0% | - | - | 75,0% | - | 100,0% | - | 100% (8) |
| André Ventura (candidato à Presidência da República) | 42,9% | - | - | 57,1% | 14,3% | 85,7% | - | 100% (7) |
| Eurodeputados nacionais | 33,3% | - | 16,7% | 50,0% | - | 83,3% | 16,7% | 100% (6) |
| Marcelo Rebelo de Sousa (candidato à Presidência da República) | 33,3% | - | - | 66,7% | 16,7% | 83,3% | - | 100% (6) |
| Ana Gomes (candidato à Presidência da República) | 50,0% | - | - | 50,0% | 25,0% | 75,0% | - | 100% (4) |
| Autarquias regionais | - | - | - | 100,0% | - | 100,0% | - | 100% (3) |
| Marisa Matias (candidato à Presidência da República) | 100,0% | - | - | - | 33,3% | 66,7% | - | 100% (3) |
| João Ferreira (candidato à Presidência da República) | 100,0% | - | - | - | 50,0% | 50,0% | - | 100% (2) |
| Juntos Somos Coimbra (Coligação PSD/CDS/Nós, Cidadãos!/PPM/Volt/RIR/Aliança) | 50,0% | - | - | 50,0% | - | 100,0% | - | 100% (2) |
| Coligações regionais | - | - | - | 100,0% | - | 100,0% | - | 100% (1) |
| Dar Voz à Amadora (Coligação PSD/CDS/Aliança/MPT/PDR) | 100,0% | - | - | - | - | 100,0% | - | 100% (1) |
| Juntos por Braga (Coligação PSD/CDS/PPM/Aliança) | - | - | - | 100,0% | - | 100,0% | - | 100% (1) |
| Merecemos Mais (Coligação PSD/CDS/MPT/PPM/Aliança/PDR) | - | - | - | 100,0% | - | 100,0% | - | 100% (1) |
| Partidos Região Autónoma da Madeira | 100,0% | - | - | - | - | 100,0% | - | 100% (1) |
| Tiago Mayan (candidato à Presidência da República) | - | - | - | 100,0% | - | 100,0% | - | 100% (1) |
| Vitorino Silva (candidato à Presidência da República) | 100,0% | - | - | - | - | - | 100,0% | 100% (1) |
| Viva Cascais (Coligação PSD/CDS - Cascais) | - | - | - | 100,0% | - | 100,0% | - | 100% (1) |





INFORMAÇÃO DIÁRIA

TIPO DE REPRESENTANTE

| Formação | Tipo de representante | n | % |
|--------------------------|--|---------------|---------------|
| GOVERNO | Ministros | 60 | 32,4% |
| | Primeiro-ministro | 52 | 28,1% |
| | Secretários de Estado | 15 | 8,1% |
| | Sem referência a representantes | 58 | 31,4% |
| | Total | 185 | 100,0% |
| PPD/PSD | Secretários-gerais e presidentes dos partidos | 31 | 44,3% |
| | Cabeça de lista/candidato | 12 | 17,1% |
| | Deputados e líderes parlamentares | 9 | 12,9% |
| | Restantes atores da política nacional | 3 | 4,3% |
| | Militantes e membros político-partidários | 1 | 1,4% |
| | Notáveis e históricos do partido | 1 | 1,4% |
| | Sem referência a representantes | 13 | 18,6% |
| Total | 70 | 100,0% | |
| Presidência da República | Presidente da República | 61 | 98,4% |
| | Sem referência a representantes | 1 | 1,6% |
| | Total | 62 | 100,0% |
| Autarquias nacionais | Presidentes de autarquias | 33 | 57,9% |
| | Outros representantes de autarquias | 2 | 3,5% |
| | Sem referência a representantes | 22 | 38,6% |
| | Total | 57 | 100,0% |
| PS | Cabeça de lista/candidato | 10 | 18,2% |
| | Deputados e líderes parlamentares | 9 | 16,4% |
| | Secretários-gerais e presidentes dos partidos | 7 | 12,7% |
| | Dirigentes partidários locais, distritais, regionais e nacionais | 4 | 7,3% |
| | Primeiro-ministro | 1 | 1,8% |
| | Notáveis e históricos do partido | 1 | 1,8% |
| | Militantes e membros político-partidários | 1 | 1,8% |
| | Sem referência a representantes | 22 | 40,0% |
| | Total | 55 | 100,0% |





INFORMAÇÃO DIÁRIA

TIPO DE REPRESENTANTE

| Formação | Tipo de representante | n | % |
|-------------------------|--|-----------|---------------|
| BE | Secretários-gerais e presidentes dos partidos | 17 | 34,7% |
| | Deputados e líderes parlamentares | 9 | 18,4% |
| | Cabeça de lista/candidato | 4 | 8,2% |
| | Restantes atores da política nacional | 2 | 4,1% |
| | Sem referência a funções/cargos | 1 | 2,0% |
| | Sem referência a representantes | 16 | 32,7% |
| | Total | | 49 |
| Chega | Secretários-gerais e presidentes dos partidos | 20 | 52,6% |
| | Cabeça de lista/candidato | 5 | 13,2% |
| | Dirigentes partidários locais, distritais, regionais e nacionais | 4 | 10,5% |
| | Deputados e líderes parlamentares | 1 | 2,6% |
| | Sem referência a representantes | 8 | 21,1% |
| Total | | 38 | 100,0% |
| PCP | Secretários-gerais e presidentes dos partidos | 11 | 30,6% |
| | Deputados e líderes parlamentares | 8 | 22,2% |
| | Restantes atores da política nacional | 1 | 2,8% |
| | Sem referência a representantes | 16 | 44,4% |
| Total | | 36 | 100,0% |
| CDS-PP | Secretários-gerais e presidentes dos partidos | 15 | 51,7% |
| | Deputados e líderes parlamentares | 5 | 17,2% |
| | Cabeça de lista/candidato | 1 | 3,4% |
| | Restantes atores da política nacional | 1 | 3,4% |
| | Sem referência a representantes | 7 | 24,1% |
| Total | | 29 | 100,0% |
| Assembleia da República | Presidente da Assembleia da República | 5 | 18,5% |
| | Sem referência a representantes | 22 | 81,5% |
| | Total | | 27 |





INFORMAÇÃO DIÁRIA

TIPO DE REPRESENTANTE

| Formação | Tipo de representante | n | % |
|---|---|-----------|---------------|
| PAN | Secretários-gerais e presidentes dos partidos | 6 | 27,3% |
| | Deputados e líderes parlamentares | 5 | 22,7% |
| | Cabeça de lista/candidato | 4 | 18,2% |
| | Porta-vozes de partidos políticos | 1 | 4,5% |
| | Restantes atores da política nacional | 1 | 4,5% |
| | Sem referência a representantes | 5 | 22,7% |
| | Total | | 22 |
| IL | Secretários-gerais e presidentes dos partidos | 3 | 18,8% |
| | Restantes atores da política nacional | 2 | 12,5% |
| | Cabeça de lista/candidato | 1 | 6,3% |
| | Sem referência a representantes | 10 | 62,5% |
| Total | | 16 | 100,0% |
| Coligações nacionais (PSD/CDS-PP/MPT/PPM/Aliança) | Cabeça de lista/candidato | 10 | 76,9% |
| | Secretários-gerais e presidentes dos partidos | 1 | 7,7% |
| | Sem referência a representantes | 2 | 15,4% |
| Total | | 13 | 100,0% |
| Restantes organismos políticos nacionais | Restantes atores da política nacional | 4 | 40,0% |
| | Cabeça de lista/candidato | 1 | 10,0% |
| | Sem referência a representantes | 5 | 50,0% |
| Total | | 10 | 100,0% |
| Coligações nacionais (PCP/PEV) | Cabeça de lista/candidato | 6 | 60,0% |
| | Sem referência a representantes | 4 | 40,0% |
| Total | | 10 | 100,0% |
| Políticos independentes eleitos | Cabeça de lista/candidato | 8 | 88,9% |
| | Sem referência a representantes | 1 | 11,1% |
| Total | | 9 | 100,0% |
| André Ventura (candidato PR) | Cabeça de lista/candidato | 7 | 100,0% |
| | Total | 7 | 100,0% |





INFORMAÇÃO DIÁRIA

TIPO DE REPRESENTANTE

| Formação | Tipo de representante | n | % |
|--|---------------------------------------|----------|---------------|
| Marcelo Rebelo de Sousa (candidato PR) | Cabeça de lista/candidato | 6 | 100,0% |
| | Total | 6 | 100,0% |
| Ana Gomes (candidato PR) | Cabeça de lista/candidato | 4 | 100,0% |
| | Total | 4 | 100,0% |
| PEV | Deputados e líderes parlamentares | 1 | 25,0% |
| | Restantes atores da política nacional | 1 | 25,0% |
| | Sem referência a representantes | 2 | 50,0% |
| | Total | 4 | 100,0% |
| Joaquim Katar Moreira (político independente eleito) | Deputados e líderes parlamentares | 4 | 100,0% |
| | Total | 4 | 100,0% |
| Marisa Matias (candidato PR) | Cabeça de lista/candidato | 3 | 100,0% |
| | Total | 3 | 100,0% |
| Autarquias regionais | Presidentes de autarquias | 1 | 33,3% |
| | Sem referência a representantes | 2 | 66,7% |
| | Total | 3 | 100,0% |
| João Ferreira (candidato PR) | Cabeça de lista/candidato | 2 | 100,0% |
| | Total | 2 | 100,0% |
| Livre | Sem referência a representantes | 2 | 100,0% |
| | Total | 2 | 100,0% |
| Coligações nacionais (PSD/CDS- PP/Nós, Cidadãos!/PPM/Volt/RIR/Aliança) | Cabeça de lista/candidato | 2 | 100,0% |
| | Total | 2 | 100,0% |
| MPT | Sem referência a representantes | 2 | 100,0% |
| | Total | 2 | 100,0% |
| PPM | Sem referência a representantes | 2 | 100,0% |
| | Total | 2 | 100,0% |





INFORMAÇÃO DIÁRIA

TIPO DE REPRESENTANTE

| Formação | Tipo de representante | n | % |
|---|---|----------|---------------|
| Aliança | Sem referência a representantes | 2 | 100,0% |
| | Total | 2 | 100,0% |
| Tiago Mayan (candidato PR) | Cabeça de lista/candidato | 1 | 100,0% |
| | Total | 1 | 100,0% |
| Partidos RAM | Deputados e líderes parlamentares regionais | 1 | 100,0% |
| | Total | 1 | 100,0% |
| Vitorino Silva (candidato PR) | Cabeça de lista/candidato | 1 | 100,0% |
| | Total | 1 | 100,0% |
| Cristina Rodrigues (político independente eleito) | Deputados e líderes parlamentares | 1 | 100,0% |
| | Total | 1 | 100,0% |
| Coligações nacionais (PSD/CDS-PP/Aliança/MPT/PDR) | Cabeça de lista/candidato | 1 | 100,0% |
| | Total | 1 | 100,0% |
| Coligações Nacionais (PSD/CDS-PP/PPM/Aliança) | Cabeça de lista/candidato | 1 | 100,0% |
| | Total | 1 | 100,0% |
| Coligações nacionais (PSD/CDS-PP/MPT/PPM/Aliança/PDR) | Cabeça de lista/candidato | 1 | 100,0% |
| | Total | 1 | 100,0% |
| Coligações nacionais (PSD/CDS-PP Cascais) | Cabeça de lista/candidato | 1 | 100,0% |
| | Total | 1 | 100,0% |
| Coligações regionais | Cabeça de lista/candidato | 1 | 100,0% |
| | Total | 1 | 100,0% |
| PNR | Secretários-gerais e presidentes dos partidos | 1 | 100,0% |
| | Total | 1 | 100,0% |
| JPP | Cabeça de lista/candidato | 1 | 100,0% |
| | Total | 1 | 100,0% |





INFORMAÇÃO DIÁRIA

RESULTADOS DAS OUTRAS FORMAÇÕES

| Formações | Presença | | Tratamento informativo | | Qualidade | | | | Total de presenças |
|--|----------------|--|------------------------|-----|----------------------|---------------------|-----------------|-----------|--------------------|
| | Modelo simples | | Modelo ponderado | | Destinatário ou alvo | Protagonista e alvo | De quem se fala | Quem fala | |
| Organismos públicos nacionais | 9,8% | | 9,5% | (-) | 6,9% | 1,1% | 66,7% | 25,3% | 100% (87) |
| Organismos empresariais/económicos nacionais | 7,3% | | 7,5% | (+) | 1,6% | 3,3% | 54,1% | 41,0% | 100% (61) |
| Cidadãos | 7,3% | | 8,1% | (+) | - | 1,7% | 28,3% | 70,0% | 100% (60) |
| Presidência da República | 5,9% | | 6,3% | (+) | - | - | 57,1% | 42,9% | 100% (49) |
| Autarquias nacionais | 4,2% | | 4,1% | (-) | 14,6% | 9,8% | 31,7% | 43,9% | 100% (41) |
| Assembleia da República | 2,9% | | 2,9% | (=) | - | - | 91,7% | 8,3% | 100% (24) |
| Órgãos da União Europeia | 2,8% | | 2,8% | (+) | - | - | 73,9% | 26,1% | 100% (23) |
| Organizações da sociedade civil | 2,5% | | 2,5% | (-) | 4,5% | 4,5% | 50,0% | 40,9% | 100% (22) |
| Representações dos sindicatos e dos trabalhadores | 2,5% | | 2,7% | (+) | - | - | 38,1% | 61,9% | 100% (21) |
| Organismos políticos internacionais | 2,4% | | 2,4% | (=) | - | 5,0% | 80,0% | 15,0% | 100% (20) |
| Organismos empresariais/económicos internacionais | 1,3% | | 1,3% | (=) | - | - | 90,9% | 9,1% | 100% (11) |
| Especialistas/comentadores | 1,2% | | 1,4% | (+) | - | - | 10,0% | 90,0% | 100% (10) |
| Ex-pr e ex-governantes | 1,2% | | 1,2% | (=) | - | 10,0% | 90,0% | - | 100% (10) |
| Novos Tempos (Coligação PSD/CDS/MPT/PPM/Aliança) | 0,8% | | 0,9% | (+) | 12,5% | - | 37,5% | 50,0% | 100% (8) |
| André Ventura (candidato à Presidência da República) | 0,7% | | 0,7% | (=) | 14,3% | 28,6% | 28,6% | 28,6% | 100% (7) |
| Governo Regional da Madeira | 0,6% | | 0,6% | (=) | - | - | 60,0% | 40,0% | 100% (5) |
| Restantes organismos políticos nacionais | 0,4% | | 0,2% | (-) | 40,0% | - | 40,0% | 20,0% | 100% (5) |
| Autarquias regionais | 0,5% | | 0,6% | (+) | - | - | 25,0% | 75,0% | 100% (4) |
| João Ferreira (candidato à Presidência da República) | 0,5% | | 0,6% | (+) | - | - | - | 100,0% | 100% (4) |
| Marcelo Rebelo de Sousa (candidato à Presidência da República) | 0,4% | | 0,3% | (-) | 25,0% | 25,0% | 25,0% | 25,0% | 100% (4) |
| Políticos independentes eleitos | 0,5% | | 0,5% | (=) | - | - | 25,0% | 75,0% | 100% (4) |
| Ana Gomes (candidato à Presidência da República) | 0,4% | | 0,4% | (=) | - | - | 33,3% | 66,7% | 100% (3) |
| Eurodeputados nacionais | 0,4% | | 0,4% | (=) | - | - | 66,7% | 33,3% | 100% (3) |
| Marisa Matias (candidato à Presidência da República) | 0,4% | | 0,4% | (=) | - | 33,3% | - | 66,7% | 100% (3) |
| Organismos institucionais internacionais | 0,4% | | 0,4% | (=) | - | - | 100,0% | - | 100% (3) |
| Governo Regional dos Açores | 0,2% | | 0,2% | (=) | - | 50,0% | - | 50,0% | 100% (2) |
| Tiago Mayan (candidato à Presidência da República) | 0,2% | | 0,3% | (+) | - | - | - | 100,0% | 100% (2) |
| Vitorino Silva (candidato à Presidência da República) | 0,2% | | 0,3% | (+) | - | - | 50,0% | 50,0% | 100% (2) |
| Assembleia Legislativa da Madeira | 0,1% | | 0,1% | (=) | - | - | 100,0% | - | 100% (1) |
| Assembleia Legislativa dos Açores | 0,1% | | 0,1% | (=) | - | - | - | 100,0% | 100% (1) |
| Viva Aveiro (Coligação PS/PAN) | 0,1% | | 0,1% | (=) | - | - | 100,0% | - | 100% (1) |





INFORMAÇÃO DIÁRIA

RESULTADOS DAS OUTRAS FORMAÇÕES

| Formações | Número de vezes | | | | Situação contextual | | | Total de presenças |
|--|-----------------|------------|--------------------|---------|---------------------|-------------|----------|--------------------|
| | Uma voz | Duas vezes | Três ou mais vezes | Sem voz | Negativa | Equilibrada | Positiva | |
| Organismos públicos nacionais | 36,8% | 12,6% | - | 50,6% | 8,0% | 86,2% | 5,7% | 100% (87) |
| Organismos empresariais/económicos nacionais | 44,3% | 14,8% | 4,9% | 36,1% | 13,1% | 73,8% | 13,1% | 100% (61) |
| Cidadãos | 36,7% | 15,0% | 30,0% | 18,3% | - | 93,3% | 6,7% | 100% (60) |
| Presidência da República | 55,1% | - | - | 44,9% | - | 79,6% | 20,4% | 100% (49) |
| Autarquias nacionais | 56,1% | 4,9% | 2,4% | 36,6% | 19,5% | 61,0% | 19,5% | 100% (41) |
| Assembleia da República | 20,8% | - | - | 79,2% | - | 100,0% | - | 100% (24) |
| Órgãos da União Europeia | 34,8% | 4,3% | 4,3% | 56,5% | - | 95,7% | 4,3% | 100% (23) |
| Organizações da sociedade civil | 50,0% | 13,6% | - | 36,4% | 18,2% | 68,2% | 13,6% | 100% (22) |
| Representações dos sindicatos e dos trabalhadores | 71,4% | 9,5% | - | 19,0% | - | 90,5% | 9,5% | 100% (21) |
| Organismos políticos internacionais | 40,0% | 5,0% | - | 55,0% | 5,0% | 80,0% | 15,0% | 100% (20) |
| Organismos empresariais/económicos internacionais | 18,2% | - | - | 81,8% | - | 100,0% | - | 100% (11) |
| Especialistas/comentadores | 90,0% | - | - | 10,0% | - | 100,0% | - | 100% (10) |
| Ex-pr e ex-governantes | 30,0% | - | - | 70,0% | - | 100,0% | - | 100% (10) |
| Novos Tempos (Coligação PSD/CDS/MPT/PPM/Aliança) | 50,0% | - | - | 50,0% | 25,0% | 37,5% | 37,5% | 100% (8) |
| André Ventura (candidato à Presidência da República) | 57,1% | - | - | 42,9% | 14,3% | 71,4% | 14,3% | 100% (7) |
| Governo Regional da Madeira | 60,0% | - | - | 40,0% | - | 100,0% | - | 100% (5) |
| Restantes organismos políticos nacionais | 20,0% | - | - | 80,0% | 40,0% | 60,0% | - | 100% (5) |
| Autarquias regionais | 75,0% | - | - | 25,0% | - | 50,0% | 50,0% | 100% (4) |
| João Ferreira (candidato à Presidência da República) | 100,0% | - | - | - | - | 75,0% | 25,0% | 100% (4) |
| Marcelo Rebelo de Sousa (candidato à Presidência da República) | 25,0% | 25,0% | - | 5,0% | 25,0% | 50,0% | 25,0% | 100% (4) |
| Políticos independentes eleitos | 75,0% | - | - | 25,0% | - | 100,0% | - | 100% (4) |
| Ana Gomes (candidato à Presidência da República) | 66,7% | - | - | 33,3% | - | 66,7% | 33,3% | 100% (3) |
| Eurodeputados nacionais | 66,7% | - | - | 33,3% | - | 100,0% | - | 100% (3) |
| Marisa Matias (candidato à Presidência da República) | 100,0% | - | - | - | - | 66,7% | 33,3% | 100% (3) |
| Organismos institucionais internacionais | 33,3% | - | - | 66,7% | - | 100,0% | - | 100% (3) |
| Governo Regional dos Açores | 100,0% | - | - | - | - | 100,0% | - | 100% (2) |
| Tiago Mayan (candidato à Presidência da República) | 100,0% | - | - | - | - | - | 100,0% | 100% (2) |
| Vitorino Silva (candidato à Presidência da República) | 50,0% | - | - | 50,0% | - | 50,0% | 50,0% | 100% (2) |
| Assembleia Legislativa da Madeira | - | - | - | 100,0% | - | 100,0% | - | 100% (1) |
| Assembleia Legislativa dos Açores | 100,0% | - | - | - | - | 100,0% | - | 100% (1) |
| Viva Aveiro (Coligação PS/PAN) | - | - | - | 100,0% | - | 100,0% | - | 100% (1) |





INFORMAÇÃO DIÁRIA

RESULTADOS DAS OUTRAS FORMAÇÕES

| Formação | Tipo de representante | n | % |
|--------------------------|--|-----------|---------------|
| GOVERNO | Ministros | 48 | 32,9% |
| | Primeiro-ministro | 40 | 27,4% |
| | Secretários de Estado | 9 | 6,2% |
| | Sem referência a representantes | 49 | 33,6% |
| | Total | | 146 |
| Presidência da República | Presidente da República | 49 | 100,0% |
| | Total | 49 | 100,0% |
| PPD/PSD | Secretários-gerais e presidentes dos partidos | 17 | 39,5% |
| | Cabeça de lista/candidato | 10 | 23,3% |
| | Deputados e líderes parlamentares | 6 | 14,0% |
| | Sem referência a representantes | 10 | 23,3% |
| | Total | | 43 |
| Autarquias nacionais | Presidentes de autarquias | 25 | 61,0% |
| | Outros representantes de autarquias | 7 | 17,1% |
| | Sem referência a representantes | 9 | 22,0% |
| | Total | | 41 |
| PS | Deputados e líderes parlamentares | 8 | 20,0% |
| | Cabeça de lista/candidato | 7 | 17,5% |
| | Secretários-gerais e presidentes dos partidos | 5 | 12,5% |
| | Dirigentes partidários locais, distritais, regionais e nacionais | 3 | 7,5% |
| | Sem referência a representantes | 17 | 42,5% |
| | Total | | 40 |
| BE | Secretários-gerais e presidentes dos partidos | 9 | 29,0% |
| | Deputados e líderes parlamentares | 8 | 25,8% |
| | Cabeça de lista/candidato | 4 | 12,9% |
| | Sem referência a representantes | 10 | 32,3% |
| | Total | | 31 |





INFORMAÇÃO DIÁRIA

RESULTADOS DAS OUTRAS FORMAÇÕES

| Formação | Tipo de representante | n | % |
|--------------------------------|--|----|-----------|
| CDS-PP | Secretários-gerais e presidentes dos partidos | 15 | 53,6% |
| | Deputados e líderes parlamentares | 3 | 10,7% |
| | Porta-vozes de partidos políticos | 2 | 7,1% |
| | Cabeça de lista/candidato | 1 | 3,6% |
| | Sem referência a representantes | 7 | 25,0% |
| | Total | | 28 |
| Assembleia da República | Deputados e líderes parlamentares | 4 | 16,7% |
| | Presidente da Assembleia da República | 2 | 8,3% |
| | Sem referência a representantes | 18 | 75,0% |
| | Total | | 24 |
| PCP | Secretários-gerais e presidentes dos partidos | 6 | 26,1% |
| | Deputados e líderes parlamentares | 4 | 17,4% |
| | Cabeça de lista/candidato | 2 | 8,7% |
| | Sem referência a representantes | 11 | 47,8% |
| | Total | | 23 |
| Chega | Secretários-gerais e presidentes dos partidos | 12 | 54,5% |
| | Cabeça de lista/candidato | 2 | 9,1% |
| | Dirigentes partidários locais, distritais, regionais e nacionais | 1 | 4,5% |
| | Sem referência a representantes | 7 | 31,8% |
| | Total | | 22 |
| PAN | Secretários-gerais e presidentes dos partidos | 3 | 27,3% |
| | Deputados e líderes parlamentares | 3 | 27,3% |
| | Sem referência a representantes | 5 | 45,5% |
| | Total | | 11 |
| Coligações nacionais (PCP/PEV) | Cabeça de lista/candidato | 6 | 54,5% |
| | Sem referência a representantes | 5 | 45,5% |
| | Total | | 11 |





INFORMAÇÃO DIÁRIA

RESULTADOS DAS OUTRAS FORMAÇÕES

| Formação | Tipo de representante | n | % |
|--|--|---|----------|
| IL | Secretários-gerais e presidentes dos partidos | 1 | 11,1% |
| | Cabeça de lista/candidato | 1 | 11,1% |
| | Dirigentes partidários locais, distritais, regionais e nacionais | 1 | 11,1% |
| | Sem referência a representantes | 6 | 66,7% |
| | Total | | 9 |
| Coligações nacionais (PSD/CDS-PP/MPT/PPM/Aliança)CP/PEV) | Cabeça de lista/candidato | 7 | 87,5% |
| | Sem referência a representantes | 1 | 12,5% |
| | Total | | 8 |
| André Ventura (candidato PR) | Cabeça de lista/candidato | 7 | 100,0% |
| | Total | | 7 |
| Restantes organismos políticos nacionais | Restantes atores da política nacional | 1 | 20,0% |
| | Sem referência a representantes | 4 | 80,0% |
| | Total | | 5 |
| Governo regional da Madeira | Presidente do Governo regional da RAM | 2 | 40,0% |
| | Membros do Governo da RAM | 1 | 20,0% |
| | Sem referência a representantes | 2 | 40,0% |
| | Total | | 5 |
| Políticos independentes eleitos | Cabeça de lista/candidato | 3 | 75,0% |
| | Sem referência a representantes | 1 | 25,0% |
| | Total | | 4 |
| Marcelo Rebelo de Sousa (candidato PR) | Cabeça de lista/candidato | 4 | 100,0% |
| | Total | | 4 |
| João Ferreira (candidato PR) | Cabeça de lista/candidato | 4 | 100,0% |
| | Total | | 4 |
| Autarquias regionais | Presidentes de autarquias | 2 | 50,0% |
| | Outros representantes de autarquias | 2 | 50,0% |
| | Total | | 4 |





INFORMAÇÃO DIÁRIA

RESULTADOS DAS OUTRAS FORMAÇÕES

| Formação | Tipo de representante | n | % |
|--|---|----------|---------------|
| Marisa Matias (candidato PR) | Cabeça de lista/candidato | 3 | 100,0% |
| | Total | 3 | 100,0% |
| Ana Gomes (candidato PR) | Cabeça de lista/candidato | 3 | 100,0% |
| | Total | 3 | 100,0% |
| PEV | Sem referência a representantes | 2 | 100,0% |
| | Total | 2 | 100,0% |
| Governo regional dos Açores | Membros do Governo da RAA | 2 | 100,0% |
| | Total | 2 | 100,0% |
| Tiago Mayan (candidato PR) | Cabeça de lista/candidato | 2 | 100,0% |
| | Total | 2 | 100,0% |
| Vitorino Silva (candidato PR) | Cabeça de lista/candidato | 2 | 100,0% |
| | Total | 2 | 100,0% |
| Joacine Katar Moreira (político independente eleito) | Deputados e líderes parlamentares | 1 | 100,0% |
| | Total | 1 | 100,0% |
| Cristina Rodrigues (político independente eleito) | Deputados e líderes parlamentares | 1 | 100,0% |
| | Total | 1 | 100,0% |
| Assembleia Legislativa dos Açores | Deputados e líderes parlamentares regionais | 1 | 100,0% |
| | Total | 1 | 100,0% |
| Assembleia Legislativa da Madeira | Representantes de órgãos regionais da RAM | 1 | 100,0% |
| | Total | 1 | 100,0% |
| Coligações nacionais (PS/PAN) | Sem referência a representantes | 1 | 100,0% |
| | Total | 1 | 100,0% |





INFORMAÇÃO DIÁRIA

RESULTADOS DAS OUTRAS FORMAÇÕES

| Formações | Presença | | Tratamento informativo | Qualidade | | | | Total de presenças |
|--|----------------|------------------|------------------------|----------------------|---------------------|-----------------|-----------|--------------------|
| | Modelo simples | Modelo ponderado | | Destinatário ou alvo | Protagonista e alvo | De quem se fala | Quem fala | |
| Organismos públicos nacionais | 10,0% | 9,8% | (-) | 7,8% | 1,3% | 77,9% | 13,0% | 100% (77) |
| Autarquias nacionais | 6,8% | 6,2% | (-) | 18,6% | 3,4% | 45,8% | 32,2% | 100% (59) |
| Especialistas/comentadores | 6,2% | 7,4% | (+) | - | - | - | 100,0% | 100% (44) |
| Cidadãos | 5,9% | 6,5% | (+) | 2,3% | - | 37,2% | 60,5% | 100% (43) |
| Presidência da República | 5,5% | 5,8% | (+) | 4,9% | - | 65,9% | 29,3% | 100% (41) |
| Organizações da sociedade civil | 4,5% | 4,8% | (+) | 3,0% | - | 54,5% | 42,4% | 100% (33) |
| Organismos empresariais/económicos nacionais | 4,4% | 4,4% | (=) | 3,1% | 3,1% | 62,5% | 31,3% | 100% (32) |
| Órgãos da União Europeia | 2,5% | 2,6% | (+) | - | - | 88,9% | 11,1% | 100% (18) |
| Assembleia da República | 2,3% | 2,1% | (-) | 5,9% | - | 94,1% | - | 100% (17) |
| Organismos políticos internacionais | 2,3% | 2,3% | (=) | - | - | 93,8% | 6,3% | 100% (16) |
| Novos Tempos (Coligação PSD/CDS/MPT/PPM/Aliança) | 2,1% | 2,3% | (+) | - | - | 66,7% | 33,3% | 100% (15) |
| Restantes organismos políticos nacionais | 0,7% | 0,6% | (-) | 16,7% | - | 83,3% | - | 100% (6) |
| Ex-pr e ex-governantes | 0,6% | 0,5% | (-) | 20,0% | - | 80,0% | - | 100% (5) |
| Organismos empresariais/económicos internacionais | 0,7% | 0,7% | (=) | - | - | 100,0% | - | 100% (5) |
| Políticos independentes eleitos | 0,7% | 0,8% | (+) | - | - | 40,0% | 60,0% | 100% (5) |
| André Ventura (candidato à Presidência da República) | 0,6% | 0,6% | (=) | - | 25,0% | 50,0% | 25,0% | 100% (4) |
| Eurodeputados nacionais | 0,6% | 0,6% | (=) | - | - | 100,0% | - | 100% (4) |
| Governo Regional da Madeira | 0,6% | 0,6% | (=) | - | - | 50,0% | 50,0% | 100% (4) |
| Juntos Somos Coimbra (Coligação PSD/CDS/Nós, Cidadãos!/PPM/Volt/RIR/Aliança) | 0,4% | 0,4% | (=) | - | - | 66,7% | 33,3% | 100% (3) |
| Organismos institucionais internacionais | 0,4% | 0,4% | (=) | - | - | 100,0% | - | 100% (3) |
| Representações dos sindicatos e dos trabalhadores | 0,4% | 0,4% | (=) | - | - | 66,7% | 33,3% | 100% (3) |
| Ana Gomes (candidato à Presidência da República) | 0,3% | 0,3% | (=) | - | 50,0% | 50,0% | - | 100% (2) |
| Autarquias regionais | 0,1% | 0,2% | (+) | - | - | - | 100,0% | 100% (1) |
| Dar Voz à Amadora (Coligação PSD/CDS/Aliança/MPT/PDR) | 0,1% | 0,2% | (+) | - | - | - | 100,0% | 100% (1) |
| Governo Regional dos Açores | 0,1% | 0,1% | (=) | - | - | 100,0% | - | 100% (1) |
| João Ferreira (candidato à Presidência da República) | 0,1% | 0,2% | (+) | - | - | - | 100,0% | 100% (1) |
| Marcelo Rebelo de Sousa (candidato à Presidência da República) | 0,1% | 0,1% | (=) | - | - | 100,0% | - | 100% (1) |
| Marisa Matias (candidato à Presidência da República) | 0,1% | 0,2% | (+) | - | - | - | 100,0% | 100% (1) |
| Partidos Região Autónoma dos Açores | 0,1% | 0,2% | (+) | - | - | - | 100,0% | 100% (1) |
| Tiago Mayan (candidato à Presidência da República) | 0,1% | 0,1% | (=) | - | 100,0% | - | - | 100% (1) |
| Vitorino Silva (candidato à Presidência da República) | 0,1% | 0,1% | (=) | - | - | 100,0% | - | 100% (1) |





INFORMAÇÃO DIÁRIA

RESULTADOS DAS OUTRAS FORMAÇÕES

| Formações | Número de vozes | | | | Situação contextual | | | Total de presenças |
|--|-----------------|------------|--------------------|---------|---------------------|-------------|----------|--------------------|
| | Uma voz | Duas vozes | Três ou mais vozes | Sem voz | Negativa | Equilibrada | Positiva | |
| Organismos públicos nacionais | 33,8% | 9,1% | 0,0% | 57,1% | 5,2% | 87,0% | 7,8% | 100% (77) |
| Autarquias nacionais | 44,1% | 1,7% | 1,7% | 52,5% | 16,9% | 66,1% | 16,9% | 100% (59) |
| Especialistas/comentadores | 75,0% | 13,6% | 11,4% | 0,0% | - | 79,5% | 20,5% | 100% (44) |
| Cidadãos | 44,2% | 23,3% | 14,0% | 18,6% | 2,3% | 90,7% | 7,0% | 100% (43) |
| Presidência da República | 43,9% | 0,0% | 0,0% | 56,1% | 7,3% | 65,9% | 26,8% | 100% (41) |
| Organizações da sociedade civil | 36,4% | 6,1% | 6,1% | 51,5% | 9,1% | 75,8% | 15,2% | 100% (33) |
| Organismos empresariais/económicos nacionais | 40,6% | 15,6% | 0,0% | 43,8% | 21,9% | 75,0% | 3,1% | 100% (32) |
| Órgãos da União Europeia | 27,8% | 0,0% | 0,0% | 72,2% | 5,6% | 88,9% | 5,6% | 100% (18) |
| Assembleia da República | 11,8% | 0,0% | 0,0% | 88,2% | 17,6% | 82,4% | - | 100% (17) |
| Organismos políticos internacionais | 18,8% | 6,3% | 0,0% | 75,0% | 6,3% | 81,3% | 12,5% | 100% (16) |
| Novos Tempos (Coligação PSD/CDS/MPT/PPM/Aliança) | 33,3% | 0,0% | 0,0% | 66,7% | - | 66,7% | 33,3% | 100% (15) |
| Restantes organismos políticos nacionais | 33,3% | 0,0% | 0,0% | 66,7% | - | 100,0% | - | 100% (6) |
| Ex-pr e ex-governantes | 0,0% | 0,0% | 0,0% | 100,0% | 40,0% | 60,0% | - | 100% (5) |
| Organismos empresariais/económicos internacionais | 20,0% | 0,0% | 0,0% | 80,0% | 20,0% | 80,0% | - | 100% (5) |
| Políticos independentes eleitos | 60,0% | 0,0% | 0,0% | 40,0% | - | 60,0% | 40,0% | 100% (5) |
| André Ventura (candidato à Presidência da República) | 50,0% | 0,0% | 0,0% | 50,0% | - | 100,0% | - | 100% (4) |
| Eurodeputados nacionais | 0,0% | 0,0% | 0,0% | 100,0% | - | 100,0% | - | 100% (4) |
| Governo Regional da Madeira | 50,0% | 0,0% | 0,0% | 50,0% | - | 75,0% | 25,0% | 100% (4) |
| Juntos Somos Coimbra (Coligação PSD/CDS/Nós, Cidadãos!/PPM/Volt/RIR/Aliança) | 33,3% | 0,0% | 0,0% | 66,7% | 33,3% | 33,3% | 33,3% | 100% (3) |
| Organismos institucionais internacionais | 0,0% | 0,0% | 0,0% | 100,0% | - | 100,0% | - | 100% (3) |
| Representações dos sindicatos e dos trabalhadores | 33,3% | 0,0% | 0,0% | 66,7% | - | 100,0% | - | 100% (3) |
| Ana Gomes (candidato à Presidência da República) | 50,0% | 0,0% | 0,0% | 50,0% | - | 100,0% | - | 100% (2) |
| Autarquias regionais | 100,0% | 0,0% | 0,0% | 0,0% | - | 100,0% | - | 100% (1) |
| Dar Voz à Amadora (Coligação PSD/CDS/Aliança/MPT/PDR) | 100,0% | 0,0% | 0,0% | 0,0% | - | 100,0% | - | 100% (1) |
| Governo Regional dos Açores | 0,0% | 0,0% | 0,0% | 100,0% | - | 100,0% | - | 100% (1) |
| João Ferreira (candidato à Presidência da República) | 100,0% | 0,0% | 0,0% | 0,0% | - | 100,0% | - | 100% (1) |
| Marcelo Rebelo de Sousa (candidato à Presidência da República) | 0,0% | 0,0% | 0,0% | 100,0% | - | 100,0% | - | 100% (1) |
| Marisa Matias (candidato à Presidência da República) | 100,0% | 0,0% | 0,0% | 0,0% | - | 100,0% | - | 100% (1) |
| Partidos Região Autónoma dos Açores | 0,0% | 100,0% | 0,0% | 0,0% | - | - | 100,0% | 100% (1) |
| Tiago Mayan (candidato à Presidência da República) | 100,0% | 0,0% | 0,0% | 0,0% | - | 100,0% | - | 100% (1) |
| Vitorino Silva (candidato à Presidência da República) | 100,0% | 0,0% | 0,0% | 0,0% | - | 100,0% | - | 100% (1) |





INFORMAÇÃO DIÁRIA

TIPO DE REPRESENTANTE

| Formação | Tipo de representante | n | % |
|--------------------------|---|-----------|---------------|
| GOVERNO | Ministros | 42 | 30,2% |
| | Primeiro-ministro | 34 | 24,5% |
| | Secretários de Estado | 8 | 5,8% |
| | Sem referência a representantes | 55 | 39,6% |
| | Total | | 139 |
| Autarquias nacionais | Presidentes de autarquias | 25 | 42,4% |
| | Outros representantes de autarquias | 7 | 11,9% |
| | Sem referência a representantes | 27 | 45,8% |
| | Total | | 59 |
| Presidência da República | Presidente da República | 41 | 100,0% |
| | Total | 41 | 100,0% |
| PPD/PSD | Secretários-gerais e presidentes dos partidos | 16 | 42,1% |
| | Cabeça de lista/candidato | 8 | 21,1% |
| | Deputados e líderes parlamentares | 4 | 10,5% |
| | Notáveis e históricos do partido | 1 | 2,6% |
| | Sem referência a representantes | 9 | 23,7% |
| | Total | | 38 |
| PS | Cabeça de lista/candidato | 9 | 25,0% |
| | Secretários-gerais e presidentes dos partidos | 6 | 16,7% |
| | Deputados e líderes parlamentares | 2 | 5,6% |
| | Sem referência a representantes | 19 | 52,8% |
| | Total | | 36 |
| Chega | Secretários-gerais e presidentes dos partidos | 7 | 31,8% |
| | Deputados e líderes parlamentares | 2 | 9,1% |
| | Cabeça de lista/candidato | 1 | 4,5% |
| | Sem referência a representantes | 12 | 54,5% |
| | Total | | 22 |





INFORMAÇÃO DIÁRIA

TIPO DE REPRESENTANTE

| Formação | Tipo de representante | n | % |
|---|---|----|-----------|
| PCP | Secretários-gerais e presidentes dos partidos | 7 | 35,0% |
| | Cabeça de lista/candidato | 2 | 10,0% |
| | Deputados e líderes parlamentares | 2 | 10,0% |
| | Sem referência a representantes | 9 | 45,0% |
| | Total | | 20 |
| Assembleia da República | Presidente da Assembleia da República | 2 | 11,8% |
| | Sem referência a representantes | 15 | 88,2% |
| | Total | | 17 |
| BE | Secretários-gerais e presidentes dos partidos | 4 | 23,5% |
| | Deputados e líderes parlamentares | 2 | 11,8% |
| | Cabeça de lista/candidato | 2 | 11,8% |
| | Sem referência a representantes | 9 | 52,9% |
| | Total | | 17 |
| CDS-PP | Secretários-gerais e presidentes dos partidos | 5 | 29,4% |
| | Cabeça de lista/candidato | 2 | 11,8% |
| | Deputados e líderes parlamentares | 2 | 11,8% |
| | Sem referência a representantes | 8 | 47,1% |
| | Total | | 17 |
| Coligações nacionais (PSD/CDS-PP/MPT/PPM/Aliança) | Cabeça de lista/candidato | 14 | 93,3% |
| | Sem referência a representantes | 1 | 6,7% |
| | Total | | 15 |
| IL | Secretários-gerais e presidentes dos partidos | 2 | 20,0% |
| | Cabeça de lista/candidato | 1 | 10,0% |
| | Sem referência a representantes | 7 | 70,0% |
| | Total | | 10 |
| Coligações nacionais (PCP/PEV) | Cabeça de lista/candidato | 5 | 62,5% |
| | Sem referência a representantes | 3 | 37,5% |
| | Total | | 8 |





INFORMAÇÃO DIÁRIA

TIPO DE REPRESENTANTE

| Formação | Tipo de representante | n | % |
|--|---|----------|---------------|
| Restantes organismos políticos nacionais | Restantes atores da política nacional | 3 | 50,0% |
| | Sem referência a representantes | 3 | 50,0% |
| | Total | 6 | 100,0% |
| PAN | Secretários-gerais e presidentes dos partidos | 2 | 33,3% |
| | Deputados e líderes parlamentares | 2 | 33,3% |
| | Cabeça de lista/candidato | 1 | 16,7% |
| | Sem referência a representantes | 1 | 16,7% |
| | Total | 6 | 100,0% |
| Políticos independentes eleitos | Cabeça de lista/candidato | 5 | 100,0% |
| | Total | 5 | 100,0% |
| Governo regional da Madeira | Presidente do Governo regional da RAM | 3 | 75,0% |
| | Membros do Governo da RAM | 1 | 25,0% |
| | Total | 4 | 100,0% |
| André Ventura (candidato PR) | Cabeça de lista/candidato | 4 | 100,0% |
| | Total | 4 | 100,0% |
| Coligações nacionais (PSD/CDS-PP/Nós, Cidadãos/PPM/Volt/RIR/Aliança) | Cabeça de lista/candidato | 1 | 33,3% |
| | Sem referência a representantes | 2 | 66,7% |
| | Total | 3 | 100,0% |
| PEV | Sem referência a representantes | 2 | 100,0% |
| | Total | 2 | 100,0% |
| Ana Gomes (candidato PR) | Cabeça de lista/candidato | 2 | 100,0% |
| | Total | 2 | 100,0% |
| Livre | Sem referência a representantes | 1 | 100,0% |
| | Total | 1 | 100,0% |
| Marcelo Rebelo de Sousa (candidato PR) | Sem referência a representantes | 1 | 100,0% |
| | Total | 1 | 100,0% |
| Vitorino Silva (candidato PR) | Cabeça de lista/candidato | 1 | 100,0% |
| | Total | 1 | 100,0% |





INFORMAÇÃO DIÁRIA

TIPO DE REPRESENTANTE

| Formação | Tipo de representante | n | % |
|---|-------------------------------------|----------|---------------|
| Tiago Mayan (candidato PR) | Cabeça de lista/candidato | 1 | 100,0% |
| | Total | 1 | 100,0% |
| Marisa Matias (candidato PR) | Cabeça de lista/candidato | 1 | 100,0% |
| | Total | 1 | 100,0% |
| João Ferreira (candidato PR) | Cabeça de lista/candidato | 1 | 100,0% |
| | Total | 1 | 100,0% |
| Partidos RAA | Cabeça de lista/candidato regional | 1 | 100,0% |
| | Total | 1 | 100,0% |
| Aliança | Sem referência a representantes | 1 | 100,0% |
| | Total | 1 | 100,0% |
| Governo regional dos Açores | Sem referência a representantes | 1 | 100,0% |
| | Total | 1 | 100,0% |
| Autarquias regionais | Outros representantes de autarquias | 1 | 100,0% |
| | Total | 1 | 100,0% |
| Coligações nacionais (PSD/CDS-PP/Aliança/MPT/PDR) | Cabeça de lista/candidato | 1 | 100,0% |
| | Total | 1 | 100,0% |
| MPT | Sem referência a representantes | 1 | 100,0% |
| | Total | 1 | 100,0% |
| PPM | Sem referência a representantes | 1 | 100,0% |
| | Total | 1 | 100,0% |



INFORMAÇÃO DIÁRIA

RESULTADOS DAS OUTRAS FORMAÇÕES

| Formações | Presença | | Tratamento informativo | | Qualidade | | | Total de presenças | |
|--|----------------|--|------------------------|-----|----------------------|---------------------|-----------------|--------------------|-----------|
| | Modelo simples | | Modelo ponderado | | Destinatário ou alvo | Protagonista e alvo | De quem se fala | | Quem fala |
| Organismos públicos nacionais | 9,3% | | 9,4% | (+) | 1,2% | - | 59,3% | 39,5% | 100% (81) |
| Presidência da República | 7,1% | | 7,4% | (+) | - | - | 34,4% | 65,6% | 100% (61) |
| Cidadãos | 5,2% | | 5,7% | (+) | - | - | 24,4% | 75,6% | 100% (45) |
| Órgãos da União Europeia | 4,8% | | 4,6% | (-) | - | - | 75,0% | 25,0% | 100% (40) |
| Organismos empresariais/económicos nacionais | 4,3% | | 4,4% | (+) | - | - | 62,2% | 37,8% | 100% (37) |
| Autarquias nacionais | 3,5% | | 3,5% | (=) | 6,3% | - | 53,1% | 40,6% | 100% (32) |
| Assembleia da República | 3,0% | | 2,9% | (-) | - | - | 100,0% | - | 100% (26) |
| Organizações da sociedade civil | 2,2% | | 2,3% | (+) | - | 5,3% | 36,8% | 57,9% | 100% (19) |
| Organismos políticos internacionais | 2,0% | | 1,9% | (-) | 5,6% | - | 55,6% | 38,9% | 100% (18) |
| Organismos institucionais internacionais | 1,9% | | 1,8% | (-) | - | 6,3% | 62,5% | 31,3% | 100% (16) |
| Organismos empresariais/económicos internacionais | 1,5% | | 1,5% | (=) | - | - | 69,2% | 30,8% | 100% (13) |
| Representações dos sindicatos e dos trabalhadores | 1,5% | | 1,7% | (+) | - | - | 7,7% | 92,3% | 100% (13) |
| Ex-pr e ex-governantes | 1,4% | | 1,4% | (=) | - | - | 66,7% | 33,3% | 100% (12) |
| Novos Tempos (Coligação PSD/CDS/MPT/PPM/Aliança) | 0,9% | | 0,9% | (=) | - | - | 50,0% | 50,0% | 100% (8) |
| André Ventura (candidato à Presidência da República) | 0,2% | | 0,0% | (-) | 66,7% | 16,7% | - | 16,7% | 100% (6) |
| Eurodeputados nacionais | 0,5% | | 0,4% | (-) | - | 25,0% | 75,0% | - | 100% (4) |
| Marcelo Rebelo de Sousa (candidato à Presidência da República) | 0,2% | | 0,1% | (-) | 50,0% | 50,0% | - | - | 100% (4) |
| Políticos independentes eleitos | 0,5% | | 0,5% | (=) | - | - | - | 100,0% | 100% (4) |
| Especialistas/comentadores | 0,3% | | 0,4% | (+) | - | - | 66,7% | 33,3% | 100% (3) |
| Governo Regional da Madeira | 0,3% | | 0,3% | (=) | - | - | - | 100,0% | 100% (3) |
| João Ferreira (candidato à Presidência da República) | 0,3% | | 0,3% | (=) | - | 66,7% | 33,3% | - | 100% (3) |
| Mais Lisboa (Coligação PS/Livre) | 0,3% | | 0,4% | (+) | - | - | - | 100,0% | 100% (3) |
| Marisa Matias (candidato à Presidência da República) | 0,3% | | 0,3% | (=) | - | 66,7% | 33,3% | - | 100% (3) |
| Ana Gomes (candidato à Presidência da República) | 0,2% | | 0,2% | (=) | - | - | 50,0% | 50,0% | 100% (2) |
| Restantes organismos políticos nacionais | 0,2% | | 0,2% | (=) | - | - | 100,0% | - | 100% (2) |
| Assembleia Legislativa dos Açores | 0,1% | | 0,1% | (=) | - | - | 100,0% | - | 100% (1) |
| Juntos Somos Coimbra (Coligação PSD/CDS/Nós, Cidadãos!/PPM/Volt/RIR/Aliança) | 0,1% | | 0,1% | (=) | - | - | - | 100,0% | 100% (1) |
| Partidos Região Autónoma da Madeira | 0,1% | | 0,1% | (=) | - | - | - | 100,0% | 100% (1) |
| Por Portalegre (Coligação PSD/CDS-PP) | 0,1% | | 0,1% | (=) | - | - | - | 100,0% | 100% (1) |
| Tiago Mayan (candidato à Presidência da República) | 0,1% | | 0,1% | (=) | - | - | - | 100,0% | 100% (1) |
| Unidos por Faro (Coligação PSD/CDS/IL/MPT/PPM) | 0,1% | | 0,1% | (=) | - | - | - | 100,0% | 100% (1) |
| Vitorino Silva (candidato à Presidência da República) | 0,1% | | 0,1% | (=) | - | - | - | 100,0% | 100% (1) |



INFORMAÇÃO DIÁRIA

RESULTADOS DAS OUTRAS FORMAÇÕES

| Formações | Número de vozes | | | | Situação contextual | | | Total de presenças |
|--|-----------------|------------|--------------------|---------|---------------------|-------------|----------|--------------------|
| | Uma voz | Duas vozes | Três ou mais vozes | Sem voz | Negativa | Equilibrada | Positiva | |
| Organismos públicos nacionais | 37,0% | 9,9% | 2,5% | 50,6% | 3,7% | 90,1% | 6,2% | 100% (81) |
| Presidência da República | 72,1% | - | - | 27,9% | 1,6% | 98,4% | - | 100% (61) |
| Cidadãos | 31,1% | 17,8% | 28,9% | 22,2% | - | 88,9% | 11,1% | 100% (45) |
| Órgãos da União Europeia | 20,0% | 7,5% | 2,5% | 70,0% | 7,5% | 90,0% | 2,5% | 100% (40) |
| Organismos empresariais/económicos nacionais | 29,7% | 8,1% | 16,2% | 45,9% | 5,4% | 89,2% | 5,4% | 100% (37) |
| Autarquias nacionais | 40,6% | 3,1% | - | 56,3% | 9,4% | 78,1% | 12,5% | 100% (32) |
| Assembleia da República | 3,8% | - | - | 96,2% | 3,8% | 96,2% | - | 100% (26) |
| Organizações da sociedade civil | 42,1% | 26,3% | 5,3% | 26,3% | - | 89,5% | 10,5% | 100% (19) |
| Organismos políticos internacionais | 33,3% | 5,6% | 5,6% | 55,6% | 16,7% | 77,8% | 5,6% | 100% (18) |
| Organismos institucionais internacionais | 37,5% | 6,3% | - | 56,3% | - | 100,0% | - | 100% (16) |
| Organismos empresariais/económicos internacionais | 15,4% | 7,7% | 7,7% | 69,2% | 7,7% | 92,3% | - | 100% (13) |
| Representações dos sindicatos e dos trabalhadores | 53,8% | 23,1% | 15,4% | 7,7% | - | 100,0% | - | 100% (13) |
| Ex-pr e ex-governantes | 25,0% | 8,3% | - | 66,7% | 16,7% | 75,0% | 8,3% | 100% (12) |
| Novos Tempos (Coligação PSD/CDS/MPT/PPM/Aliança) | 50,0% | - | - | 50,0% | - | 100,0% | - | 100% (8) |
| André Ventura (candidato à Presidência da República) | 33,3% | - | - | 66,7% | 66,7% | 16,7% | 16,7% | 100% (6) |
| Eurodeputados nacionais | 50,0% | 25,0% | - | 25,0% | - | 100,0% | - | 100% (4) |
| Marcelo Rebelo de Sousa (candidato à Presidência da República) | 50,0% | - | - | 50,0% | 50,0% | 25,0% | 25,0% | 100% (4) |
| Políticos independentes eleitos | 75,0% | 25,0% | - | - | - | 100,0% | - | 100% (4) |
| Especialistas/comentadores | 66,7% | 33,3% | - | - | - | 100,0% | - | 100% (3) |
| Governo Regional da Madeira | 33,3% | - | - | 66,7% | - | 100,0% | - | 100% (3) |
| João Ferreira (candidato à Presidência da República) | 66,7% | - | - | 33,3% | - | 100,0% | - | 100% (3) |
| Mais Lisboa (Coligação PS/Livre) | 100,0% | - | - | - | - | 100,0% | - | 100% (3) |
| Marisa Matias (candidato à Presidência da República) | 66,7% | - | - | 33,3% | - | 100,0% | - | 100% (3) |
| Ana Gomes (candidato à Presidência da República) | 50,0% | - | - | 50,0% | - | 50,0% | 50,0% | 100% (2) |
| Restantes organismos políticos nacionais | - | - | - | 100,0% | - | 50,0% | 50,0% | 100% (2) |
| Assembleia Legislativa dos Açores | - | - | - | 100,0% | - | 100,0% | - | 100% (1) |
| Juntos Somos Coimbra (Coligação PSD/CDS/Nós, Cidadãos!/PPM/Volt/RIR/Aliança) | 100,0% | - | - | - | - | 100,0% | - | 100% (1) |
| Partidos Região Autónoma da Madeira | 100,0% | - | - | - | - | 100,0% | - | 100% (1) |
| Por Portalegre (Coligação PSD/CDS-PP) | 100,0% | - | - | - | - | 100,0% | - | 100% (1) |
| Tiago Mayan (candidato à Presidência da República) | 100,0% | - | - | - | - | - | 100,0% | 100% (1) |
| Unidos por Faro (Coligação PSD/CDS/IL/MPT/PPM) | 100,0% | - | - | - | - | 100,0% | - | 100% (1) |
| Vitorino Silva (candidato à Presidência da República) | 100,0% | - | - | - | - | - | 100,0% | 100% (1) |



INFORMAÇÃO DIÁRIA

TIPO DE REPRESENTANTE

| Formação | Tipo de representante | n | % |
|--------------------------|--|------------|---------------|
| Governo | Ministros | 72 | 41,1% |
| | Primeiro-ministro | 34 | 19,4% |
| | Secretários de Estado | 12 | 6,9% |
| | Sem referência a representantes | 57 | 32,6% |
| | Total | 175 | 100,0% |
| Presidência da República | Presidente da República | 60 | 98,4% |
| | Sem referência a representantes | 1 | 1,6% |
| | Total | 61 | 100,0% |
| PS | Secretários-gerais e presidentes dos partidos | 16 | 35,6% |
| | Deputados e líderes parlamentares | 6 | 13,3% |
| | Cabeça de lista/candidato | 3 | 6,7% |
| | Sem referência a funções/cargos | 2 | 4,4% |
| | Sem referência a representantes | 18 | 40,0% |
| | Total | 45 | 100,0% |
| PPD/PSD | Secretários-gerais e presidentes dos partidos | 25 | 58,1% |
| | Cabeça de lista/candidato | 5 | 11,6% |
| | Deputados e líderes parlamentares | 3 | 7,0% |
| | Militantes e membros político-partidários | 1 | 2,3% |
| | Notáveis e históricos do partido | 1 | 2,3% |
| | Dirigentes partidários locais, distritais, regionais e nacionais | 1 | 2,3% |
| | Militantes e membros político-partidários regionais | 1 | 2,3% |
| | Sem referência a representantes | 6 | 14,0% |
| | Total | 43 | 100,0% |

INFORMAÇÃO DIÁRIA

TIPO DE REPRESENTANTE

| Formação | Tipo de representante | n | % |
|-------------------------|---|-----------|---------------|
| BE | Secretários-gerais e presidentes dos partidos | 20 | 52,6% |
| | Deputados e líderes parlamentares | 5 | 13,2% |
| | Cabeça de lista/candidato | 5 | 13,2% |
| | Notáveis e históricos do partido | 1 | 2,6% |
| | Sem referência a representantes | 7 | 18,4% |
| | Total | | 38 |
| Autarquias nacionais | Presidentes de autarquias | 21 | 65,6% |
| | Outros representantes de autarquias | 2 | 6,3% |
| | Sem referência a representantes | 9 | 28,1% |
| | Total | 32 | 100,0% |
| PCP | Secretários-gerais e presidentes dos partidos | 14 | 45,2% |
| | Deputados e líderes parlamentares | 6 | 19,4% |
| | Militantes e membros político-partidários | 1 | 3,2% |
| | Deputados e líderes parlamentares regionais | 1 | 3,2% |
| | Sem referência a representantes | 9 | 29,0% |
| | Total | 31 | 100,0% |
| Assembleia da República | Deputados e líderes parlamentares | 11 | 42,3% |
| | Presidente da Assembleia da República | 1 | 3,8% |
| | Sem referência a representantes | 14 | 53,8% |
| | Total | 26 | 100,0% |
| CDS-PP | Secretários-gerais e presidentes dos partidos | 11 | 50,0% |
| | Deputados e líderes parlamentares | 3 | 13,6% |
| | Porta-vozes de partidos políticos | 1 | 4,5% |
| | Cabeça de lista/candidato | 1 | 4,5% |
| | Sem referência a representantes | 6 | 27,3% |
| | Total | 22 | 100,0% |

INFORMAÇÃO DIÁRIA

TIPO DE REPRESENTANTE

| Formação | Tipo de representante | n | % |
|--|---|-----------|---------------|
| CHEGA | Secretários-gerais e presidentes dos partidos | 9 | 40,9% |
| | Deputados e líderes parlamentares | 3 | 13,6% |
| | Cabeça de lista/candidato | 4 | 18,2% |
| | Sem referência a representantes | 6 | 27,3% |
| | Total | 22 | 100,0% |
| PAN | Deputados e líderes parlamentares | 5 | 38,5% |
| | Secretários-gerais e presidentes dos partidos | 4 | 30,8% |
| | Cabeça de lista/candidato | 3 | 23,1% |
| | Sem referência a representantes | 1 | 7,7% |
| | Total | 13 | 100,0% |
| IL | Secretários-gerais e presidentes dos partidos | 2 | 20,0% |
| | Deputados e líderes parlamentares | 2 | 20,0% |
| | Cabeça de lista/candidato | 2 | 20,0% |
| | Sem referência a representantes | 4 | 40,0% |
| | Total | 10 | 100,0% |
| Novos Tempos (Coligação PSD/CDS/MPT/PPM/Aliança) | Cabeça de lista/candidato | 7 | 87,5% |
| | Sem referência a representantes | 1 | 12,5% |
| | Total | 8 | 100,0% |
| André Ventura (candidato à Presidência da República) | Cabeça de lista/candidato | 6 | 100,0% |
| | Total | 6 | 100,0% |
| CDU (Coligação PCP/PEV) | Cabeça de lista/candidato | 5 | 100,0% |
| | Total | 5 | 100,0% |
| Marcelo Rebelo de Sousa (candidato à Presidência da República) | Cabeça de lista/candidato | 4 | 100,0% |
| | Total | 4 | 100,0% |
| Políticos independentes | Cabeça de lista/candidato | 4 | 100,0% |
| | Total | 4 | 100,0% |

INFORMAÇÃO DIÁRIA

TIPO DE REPRESENTANTE

| Formação | Tipo de representante | n | % |
|--|---|----------|---------------|
| João Ferreira (candidato à Presidência da República) | Cabeça de lista/candidato | 3 | 100,0% |
| | Total | 3 | 100,0% |
| Marisa Matias (candidata à Presidência da República) | Cabeça de lista/candidato | 3 | 100,0% |
| | Total | 3 | 100,0% |
| Mais Lisboa (Coligação PS/Livre) | Cabeça de lista/candidato | 3 | 100,0% |
| | Total | 3 | 100,0% |
| Governo Regional da Madeira | Membros do Governo da RAM | 1 | 33,3% |
| | Sem referência a representantes | 2 | 66,7% |
| | Total | 3 | 100,0% |
| PEV | Deputados e líderes parlamentares | 2 | 66,7% |
| | Sem referência a representantes | 1 | 33,3% |
| | Total | 3 | 100,0% |
| Ana Gomes (candidata à Presidência da República) | Cabeça de lista/candidato | 2 | 100,0% |
| | Total | 2 | 100,0% |
| PDR | Cabeça de lista/candidato | 2 | 100,0% |
| | Total | 2 | 100,0% |
| PNR | Cabeça de lista/candidato | 2 | 100,0% |
| | Total | 2 | 100,0% |
| Restantes organismos políticos nacionais | Sem referência a representantes | 2 | 100,0% |
| | Total | 2 | 100,0% |
| VP | Cabeça de lista/candidato | 2 | 100,0% |
| | Total | 2 | 100,0% |
| Aliança | Sem referência a representantes | 1 | 100,0% |
| | Total | 1 | 100,0% |
| Assembleia Legislativa dos Açores | Deputados e líderes parlamentares regionais | 1 | 100,0% |
| | Total | 1 | 100,0% |

INFORMAÇÃO DIÁRIA

TIPO DE REPRESENTANTE

| Formação | Tipo de representante | n | % |
|--|---|----------|---------------|
| Joaquim Katar Moreira (deputado independente) | Deputados e líderes parlamentares | 1 | 100,0% |
| | Total | 1 | 100,0% |
| Juntos Somos Coimbra (Coligação PSD/CDS/Nós, Cidadãos!/PPM/Volt/RIR/Aliança) | Cabeça de lista/candidato | 1 | 100,0% |
| | Total | 1 | 100,0% |
| Livre | Secretários-gerais e presidentes dos partidos | 1 | 100,0% |
| | Total | 1 | 100,0% |
| Por Portalegre (PSD/CDS-PP) | Cabeça de lista/candidato | 1 | 100,0% |
| | Total | 1 | 100,0% |
| Partidos região Autónoma da Madeira | Secretários-gerais e presidentes dos partidos regionais | 1 | 100,0% |
| | Total | 1 | 100,0% |
| RIR | Sem referência a representantes | 1 | 100,0% |
| | Total | 1 | 100,0% |
| Tiago Mayan (candidato à Presidência da República) | Cabeça de lista/candidato | 1 | 100,0% |
| | Total | 1 | 100,0% |
| Unidos por Faro (PSD/CDS/IL/MPT/PPM) | Cabeça de lista/candidato | 1 | 100,0% |
| | Total | 1 | 100,0% |
| Vitorino Silva (candidato à Presidência da República) | Cabeça de lista/candidato | 1 | 100,0% |
| | Total | 1 | 100,0% |

COMENTADORES/ESPECIALISTAS PRESENTES NA AMOSTRA

INFORMAÇÃO DIÁRIA

| Canais/Programas | Nome | Edições | Duração da peça | % de duração da peça no bloco | Duração total das peças |
|-----------------------|---|------------|-----------------|-------------------------------|-------------------------|
| Telejornal (RTP1) | António José Texeira | 27/09/2021 | 00:05:52 | 10,6% | 00:05:52 |
| | João Soares | 16/05/2021 | 00:00:55 | 1,3% | 00:14:43 |
| | | 09/10/2021 | 00:13:48 | 27,1% | |
| | Miguel Poiares Maduro | 16/05/2021 | 00:01:25 | 2,0% | 00:01:25 |
| | Pedro Norton | 22/08/2021 | 00:01:32 | 2,1% | 00:01:32 |
| | Vários especialistas/comentadores na peça | 16/05/2021 | 00:06:16 | 8,7% | 00:20:54 |
| | Pedro Norton | 04/07/2021 | 00:07:34 | 10,8% | |
| | Pedro Adão e Silva | 22/08/2021 | 00:07:04 | 9,8% | |
| | João Soares | | | | |
| Miguel Poiares Maduro | | | | | |
| Jornal 2 (RTP2) | Ana Isabel Xavier | 15/01/2021 | 00:05:17 | 17,8% | 00:05:17 |
| | António Costa Pinto | 10/06/2021 | 00:03:20 | 11,2% | 00:03:20 |
| | Duarte Alves | 21/10/2021 | 00:06:38 | 21,9% | 00:06:38 |
| | Frei Fernando Ventura | 16/03/2021 | 00:06:11 | 20,5% | 00:06:11 |
| | João Almeida | 27/01/2021 | 00:04:13 | 14,4% | 00:04:13 |
| | Luís Filipe Menezes | 27/09/2021 | 00:10:14 | 33,2% | 00:10:14 |
| | Pedro Sousa Carvalho | 16/07/2021 | 00:04:28 | 14,7% | 00:04:28 |
| | | 28/05/2021 | 00:06:29 | 21,5% | |
| | Raquel Duarte | 22/06/2021 | 00:06:01 | 20,3% | |
| | 15/11/2021 | 00:06:10 | 19,9% | | |



COMENTADORES/ESPECIALISTAS PRESENTES NA AMOSTRA

INFORMAÇÃO DIÁRIA

| Canais/Programas | Nome | Edições | Duração da peça | % de duração da peça no bloco | Duração total das peças |
|-----------------------|---|------------|-----------------|-------------------------------|-------------------------|
| Jornal da Noite (SIC) | José Gomes Ferreira | 21/12/2021 | 00:05:46 | 6,3% | 00:05:46 |
| | | 16/05/2021 | 00:05:58 | 9,4% | 00:25:26 |
| | Luís Marques Mendes | 04/07/2021 | 00:07:00 | 7,9% | |
| | | 27/09/2021 | 00:12:28 | 13,0% | |
| Jornal das 8 (TVI) | Miguel Sousa Tavares | 08/02/2021 | 00:08:12 | 9,2% | 00:11:01 |
| | | 29/03/2021 | 00:02:49 | 3,5% | |
| | Paulo Portas | 16/05/2021 | 00:05:18 | 5,8% | 00:17:04 |
| | | 04/07/2021 | 00:11:46 | 16,5% | |
| | Rogério Alves | 10/06/2021 | 00:05:42 | 7,0% | 00:05:42 |
| | Vários especialistas/comentadores na peça | 28/07/2021 | 00:00:32 | 0,6% | 00:00:32 |
| | Pacheco Pereira | | | | |
| Lobo Xavier | | | | | |
| Ana Catarina Mendes | | | | | |
| CM Jornal 20H (CMTV) | Bernardo Ribeiro | 16/07/2021 | 00:00:48 | 0,9% | 00:00:48 |
| | | 29/03/2021 | 00:01:54 | 1,8% | 00:05:47 |
| | Diana Ramos | 27/09/2021 | 00:03:53 | 4,3% | |
| | | 28/05/2021 | 00:03:53 | 4,3% | 00:05:02 |
| | Eduardo Cintra Torres | 16/07/2021 | 00:01:09 | 1,3% | |
| | | 27/01/2021 | 00:09:07 | 8,8% | 00:09:07 |
| | Eduardo Dâmaso | 05/04/2021 | 00:03:55 | 3,9% | 00:10:08 |
| | | 22/06/2021 | 00:04:06 | 4,8% | |
| Francisco José Viegas | 21/12/2021 | 00:02:07 | 2,7% | | |



COMENTADORES/ESPECIALISTAS PRESENTES NA AMOSTRA

INFORMAÇÃO DIÁRIA

| Canais/Programas | Nome | Edições | Duração da peça | % de duração da peça no bloco | Duração total das peças | |
|-----------------------|-----------------------|------------|-----------------|-------------------------------|-------------------------|----------|
| CM Jornal 20H (CMTV) | João Pereira Coutinho | 28/07/2021 | 00:03:00 | 2,9% | 00:10:05 | |
| | | 15/09/2021 | 00:03:26 | 3,1% | | |
| | | 03/11/2021 | 00:03:39 | 3,3% | | |
| | Joaquim Leonardo | 22/08/2021 | 00:03:27 | 3,3% | 00:03:27 | |
| | José Gouveia | 21/12/2021 | 00:03:32 | 4,5% | 00:03:32 | |
| | José Manuel Silva | 02/01/2021 | 00:04:20 | 3,8% | 00:04:20 | |
| | | 10/06/2021 | 00:03:37 | 3,7% | 00:17:28 | |
| | Luís Campos Ferreira | 27/09/2021 | 00:07:35 | 8,4% | | |
| | | 21/10/2021 | 00:02:05 | 2,4% | | |
| | Marcos Perestrelo | | 09/12/2021 | 00:04:11 | 5,3% | 00:15:52 |
| | | | 16/05/2021 | 00:03:23 | 2,8% | |
| | | | 04/07/2021 | 00:04:42 | 4,0% | |
| | | | 22/08/2021 | 00:04:01 | 3,8% | |
| | | | 15/11/2021 | 00:03:46 | 3,3% | |
| Ricardo Batista Leite | | 15/01/2021 | 00:02:50 | 11,4% | 00:54:18 | |
| | | 08/02/2021 | 00:17:48 | 29,2% | | |
| | | 29/03/2021 | 00:01:11 | 1,1% | | |
| | | 04/05/2021 | 00:03:48 | 3,8% | | |
| | | 28/05/2021 | 00:04:59 | 5,6% | | |
| | | 22/06/2021 | 00:06:12 | 7,2% | | |
| | | 28/07/2021 | 00:04:13 | 4,1% | | |
| | | 09/08/2021 | 00:05:43 | 5,7% | | |
| 15/11/2021 | 00:07:34 | 6,7% | | | | |



COMENTADORES/ESPECIALISTAS PRESENTES NA AMOSTRA

INFORMAÇÃO DIÁRIA

| Canais/Programas | Nome | Edições | Duração da peça | % de duração da peça no bloco | Duração total das peças |
|----------------------|---|------------|-----------------|-------------------------------|-------------------------|
| CM Jornal 20H (CMTV) | Rui Pereira | 10/06/2021 | 00:07:05 | 7,3% | 00:07:05 |
| | Vários especialistas/comentadores na peça | 27/01/2021 | 00:09:56 | 9,6% | 00:30:36 |
| | Almeida Nunes | 16/07/2021 | 00:02:23 | 2,6% | |
| | Bernardo Ribeiro | 09/12/2021 | 00:06:56 | 8,8% | |
| | Eduardo Dâmaso | 21/12/2021 | 00:11:21 | 14,3% | |
| | Miguel Ganhão | | | | |
| | João Pereira Coutinho | | | | |
| | José Manuel Silva | | | | |
| | José Reis Ferreira | | | | |
| | Ricardo Batista Leite | | | | |
| Rui Nogueira | | | | | |
| Silvia Saraiva | | | | | |

| Canais/Programas | Nome | Edições | Duração da peça | % de duração da peça no bloco | Duração total das peças |
|------------------|--|------------|-----------------|-------------------------------|-------------------------|
| 24 Horas (RTP3) | Luís de Sousa | 09/12/2021 | 00:01:04 | 3,5% | 00:01:04 |
| | José Manuel Fernandes | 27/11/2021 | 00:11:38 | 1,9% | 00:11:38 |
| | Vários especialistas/ comentadores na peça | 21/12/2021 | 00:02:01 | 18,5% | 00:02:01 |
| | Ricardo Arroja | | | | |
| | Ricardo Paes Mamede | | | | |



INFORMAÇÃO NÃO-DIÁRIA

PRESENCAS DE FORMAÇÕES POLÍTICO-PARTIDÁRIAS NOS PROGRAMAS REGULARES

É OU NÃO É*

| Formações | Presenças |
|--------------|-----------|
| PSD | 8 |
| PS | 6 |
| Governo | 6 |
| IL | 4 |
| BE | 3 |
| CDS-PP | 3 |
| PCP | 3 |
| Chega | 2 |
| PAN | 2 |
| PEV | 1 |
| Independente | 1 |
| Total | 39 |

A ENTREVISTA

| Formações | Presenças |
|-------------------------|-----------|
| Governo | 1 |
| Presidente da República | 1 |
| Total | 2 |

ESTADO DA NAÇÃO

| Formações | Presenças |
|--------------|-----------|
| PS | 2 |
| PSD | 2 |
| BE | 1 |
| CDS-PP | 1 |
| Chega | 1 |
| IL | 1 |
| PAN | 1 |
| PCP | 1 |
| PEV | 1 |
| Total | 11 |

TUDO É ECONOMIA

| Formações | Presenças |
|--------------|-----------|
| PS | 1 |
| Governo | 1 |
| Ex-Governo | 1 |
| Total | 3 |

GRANDE ENTREVISTA

| Formações | Presenças |
|-----------------|-----------|
| PSD | 6 |
| PS | 5 |
| Governo | 4 |
| BE | 2 |
| CDS-PP | 1 |
| PCP | 1 |
| Ex-Governo (PS) | 1 |
| independente | 1 |
| Total | 21 |

EUROPA MINHA

| Formações | Presenças |
|--------------|-----------|
| PS | 8 |
| PSD | 7 |
| BE | 6 |
| PCP | 5 |
| CDS-PP | 1 |
| PEV | 1 |
| Total | 28 |

*Os painéis de debate deste programa, nas edições analisadas, têm uma composição mista de atores políticos e não políticos. Para o detalhe destes atores apresenta-se nas próximas páginas as tabelas correspondentes.



AUTÁRQUICAS 2021: NOITE ELEITORAL

| Formações | Presenças |
|--------------|-----------|
| PS | 1 |
| PSD | 1 |
| Total | 2 |

PRESIDENCIAIS 2021: NOITE ELEITORAL

| Formações | Presenças |
|--------------|-----------|
| PS | 1 |
| PSD | 1 |
| Total | 2 |

AUTÁRQUICAS: QUE CONSEQUÊNCIAS

| Formações | Presenças |
|--------------|-----------|
| BE | 1 |
| CDS-PP | 1 |
| PCP | 1 |
| PS | 1 |
| PSD | 1 |
| Total | 5 |

FUTURO DA EUROPA

| Formações | Presenças |
|--------------|-----------|
| PS | 2 |
| PSD | 2 |
| Total | 4 |

PRESIDENCIAIS 2021: DEBATES

| Formações | Presenças |
|-------------------------|-----------|
| Marcelo Rebelo de Sousa | 4 |
| Ana Gomes | 3 |
| João Ferreira | 3 |
| Marisa Matias | 3 |
| Tiago Mayan Gonçalves | 2 |
| André Ventura | 1 |
| Vitorino Silva | 1 |
| Total | 17 |

RIO E RANGEL RESPONDEM

| Formações | Presenças |
|--------------|-----------|
| PSD | 2 |
| Total | 2 |

ENTREVISTA A ANTÓNIO GUTERRES

| Formações | Presenças |
|--------------|-----------|
| PS | 1 |
| Total | 1 |

AQUI EUROPA

| Formações | Presenças |
|--------------|-----------|
| PS | 1 |
| Governo | 1 |
| Total | 2 |

ESPECIAL ESTADO DE EMERGÊNCIA

| Formações | Presenças |
|--------------|-----------|
| Governo | 2 |
| PSD | 1 |
| Total | 3 |

FORMAÇÕES POLÍTICAS POR GÉNERO DE PROGRAMA

PRESENCAS DE FORMAÇÕES POLÍTICO-PARTIDÁRIAS NAS EDIÇÕES ESPECIAIS

AUTÁRQUICAS 2021: DEBATES

| Município | Formações | Presenças |
|-----------|---|-----------|
| Lisboa | BE | 1 |
| | CDU | 1 |
| | Ergue-te | 1 |
| | IL | 1 |
| | Nós Cidadãos | 1 |
| | PAN | 1 |
| | PDR | 1 |
| | Volt | 1 |
| | Mais Lisboa (Coligação PS/Livre, apoio Cidadãos por Lisboa) | 1 |
| | Novos Tempos (Coligação PSD/CDS/PPM/MPT/Aliança) | 1 |
| | Somos Todos Lisboa (movimento independente) | 1 |
| | Chega | 1 |
| | Total | |

| Município | Formações | Presenças |
|--------------|--|-----------|
| Porto | BE | 1 |
| | CDU | 1 |
| | Ergue-te | 1 |
| | Livre | 1 |
| | PAN | 1 |
| | PPM | 1 |
| | PS | 1 |
| | PSD | 1 |
| | Volt | 1 |
| | Aqui há Porto (movimento independente) | 1 |
| | Chega | 1 |
| Total | | 11 |

É OU NÃO É

| Data | Tema | Ator | Qualidade/função | Representação político-partidária |
|------------|----------------------------------|---------------------------|---|-----------------------------------|
| 26/01/2021 | Os desafios do segundo mandato | Ana Catarina Mendes | Secretária-geral Adjunta PS | PS |
| | | David Justino | Vice-presidente PSD | PSD |
| | | Mariana Mortágua | Vice-presidente bancada parlamentar BE | BE |
| | | Filipe Lobo D'Ávila | Vice-presidente CDS-PP | CDS-PP |
| | | João Frazão | Membro da Comissão Política do Comité Central PCP | PCP |
| | | André Silva | Porta-voz PAN | PAN |
| | | Diogo Pacheco Amorim | Vice-presidente CHEGA | Chega |
| | | João Cotrim de Figueiredo | Presidente Iniciativa Liberal | IL |
| | | Marina Costa Lobo | Investigadora ICS em Ciência Política | n/a |
| | | Carlos Jalali | Professor Ciência | n/a |
| 23/02/2021 | Que economia depois da pandemia? | António Costa Silva | Coordenador do Plano de Recuperação Económica 2020/2030 | n/a |
| | | Carlos Moreira da Silva | Gestor | n/a |
| | | Nelson de Souza | Ministro do Planeamento | Governo |
| | | Ricardo Paes Mamede | Prof. Economia ISCTE | n/a |
| | | Fernando Alexandre | Prof. Economia Universidade do Minho | n/a |
| | | Vera Gouveia Barros | Economista | n/a |
| 09/03/2021 | O Novo mandato de Marcelo | João Soares | Militante PS | PS |
| | | José Eduardo Martins | Militante PSD | PSD |
| | | Graça Franco | Jornalista | n/a |
| | | Ana Sá Lopes | Jornalista | n/a |
| | | António Costa Pinto | Político | n/a |
| | | Leonor Rosas | Estudante de Mestrado em Antropologia | n/a |
| | | João Maria Jonet | Consultor político | n/a |



É OU NÃO É (CONT.)

| Data | Tema | Ator | Qualidade/função | Representação político-partidária |
|------------|--------------------------------------|---------------------------|--|-----------------------------------|
| 16/03/2021 | Quando, como e por onde desconfinar? | Pedro Magalhães | Investigador em ciência política | n/a |
| | | Luís Aguiar-Conraria | Prof. Economia Universidade do Minho | n/a |
| | | Tiago Santos Pereira | Investigador Centro de Estudos Sociais Universidade de Coimbra | n/a |
| | | Raquel Duarte | Médica pneumologista | n/a |
| | | João Torres | Sec. Estado do Comércio, Serviços e Defesa do Consumidor | Governo |
| | | Jorge Ascensão | Presidente CONFAP | n/a |
| | | Sara Barros Leitão | Atriz e encenadora | n/a |
| 23/03/2021 | Que estado devemos ter? | Daniel Serra | Presidente PRO.VAR Associação Nacional de Restaurantes | n/a |
| | | Assunção Cristas | Profª Direito na Universidade Nova de Lisboa | CDS-PP |
| | | Ana Gomes | Embaixadora | PS |
| | | Maria de Lurdes Rodrigues | Reitora do ISCTE-IUL; ex-ministra educação | n/a |
| | | Augusto Mateus | Economista | n/a |
| | | António Pedro Vasconcelos | Cineasta | n/a |
| | | Carlos Guimarães Pinto | Diretor Executivo do Instituto mais Liberdade | IL |

É OU NÃO É (CONT.)

| Data | Tema | Ator | Qualidade/função | Representação político-partidária |
|------------|---|--------------------------|--|-----------------------------------|
| 06/04/2021 | É possível viver da Ciência em Portugal? | Elvira Fortunato | Profª Faculdade de Ciências Tecnologia Universidade Nova Lisboa | n/a |
| | | Mónica Bethencourt-Dias | Diretora Instituto Gulbenkian de Ciência | n/a |
| | | Nuno Cerca | Diretor-adjunto Centro Biotecnologia e Bioengenharia Universidade do Minho | n/a |
| | | Manuel Heitor | Ministro da Ciência, Tecnologia e Ensino Superior | Governo |
| | | Carlos Fiolhais | Prof. Catedrático Física Universidade de Coimbra | n/a |
| | | Teresa Summavielle | Investigadora Principal i3S da Universidade do Porto | n/a |
| | | André Carmo | Professor universitário | n/a |
| | | António Daniel Barbosa | Investigador Associado Cambridge Institute of Medical Research | n/a |
| | | Nuno Pinto Marinho | Gestor de Projeto EDP New | n/a |
| 13/04/2021 | Como fica a Justiça com o Processo Marquês? | Manuel Magalhães e Silva | Advogado | n/a |
| | | Cândida Almeida | Procuradora-Geral Adjunta jubilada | n/a |
| | | João Paulo Raposo | Juiz / Chefe de Gabinete do Presidente do STJ | n/a |
| | | Pedro Duro | Advogado especialista em Direito Penal | n/a |
| | | Manuel Carvalho | Diretor jornal Público | n/a |
| | | Luís Rosa | Redator Principal Observador | n/a |
| | | Paulo Rangel | Eurodeputado | PSD |

É OU NÃO É (CONT.)

| Data | Tema | Ator | Qualidade/função | Representação político-partidária |
|------------|--|-----------------------|---|-----------------------------------|
| 20/04/2021 | Revolução no Futebol: Polémica sobre a constituição de uma Superliga | Marco Silva | Treinador de futebol | n/a |
| | | Raquel Vaz-Pinto | Professora universitária | n/a |
| | | António Tadeia | Comentador de futebol RTP | n/a |
| | | Miguel Poiares Maduro | Ex-presidente Comité de Governação FIFA | n/a |
| | | João Paulo Rebelo | Secretário de Estado do Desporto | Governo |
| | | Alexandre Mestre | Especialista em Direito do Desporto | n/a |
| | | José Boto | Diretor desportivo do Shakhtar Donetsk | n/a |
| 04/05/2021 | Em Português nos Entendemos? | Augusto Santos Silva | Ministro de Estado e Negócios Estrangeiros | Governo |
| | | Isabela Figueiredo | Escritora | n/a |
| | | António Zambujo | Músico | n/a |
| | | Nuno Pacheco | Jornalista do Público | n/a |
| | | Stewart Sukuma | Músico moçambicano | n/a |
| | | Arthur Dapieve | Jornalista e escritor brasileiro | n/a |
| | | Miguel Guerra | Professor de História em Paris | n/a |
| 08/06/2021 | Pode o Turismo ajudar a salvar a Economia? | Eduardo Jesus | Secretário Regional do Turismo e da Cultura | Governo |
| | | António Trindade | Chairman do Grupo PortoBay | n/a |
| | | Nini Andrade Silva | Designer | n/a |
| | | Vera Gouveia Barros | Economista | n/a |
| | | Luís Araújo | Presidente do Turismo de Portugal | n/a |
| | | Adrian Bridge | CEO The Fladgate Partnership | n/a |
| | | Elidérico Viegas | Pres. Ass. Hotéis e Empreendimentos Turísticos Algarve. | n/a |



É OU NÃO É (CONT.)

| Data | Tema | Ator | Qualidade/função | Representação político-partidária |
|------------|--|------------------------|--|-----------------------------------|
| 15/06/2021 | Direitos Humanos na Era Digital: risco de censura? | José Magalhães | Deputado PS | PS |
| | | Miguel Poiares Maduro | Presidente do Observatório Europeu Media Digitais | n/a |
| | | Sofia Branco | Pres. Conselho Deontológico do Sindicato dos Jornalistas | n/a |
| | | João Marecos | Advogado | n/a |
| | | Tiago Rodrigues Bastos | Advogado do Sindicato dos Jornalistas | n/a |
| | | Patricia Campos Mello | Jornalista da Folha de São Paulo | n/a |
| 12/10/2021 | É este o Orçamento que o País precisa? | João Oliveira | Deputado | PCP |
| | | Pedro Filipe Soares | Deputado | BE |
| | | João Paulo Correia | Deputado | PS |
| | | Duarte Pacheco | Deputado | PSD |
| | | João Almeida | Deputado | CDS-PP |
| | | Inês Sousa Real | Deputado | PAN |
| | | Mariana Silva | Deputado | PEV |
| | | João Cotrim Figueiredo | Deputado | IL |
| | | André Ventura | Deputado | Chega |
| | | Clara Raposo | Presidente ISEG | n/a |
| | | Eugénio Rosa | Economista | n/a |
| | | Fernando Alexandre | Professor Economia Universidade do Minho | n/a |
| | | Manuel Carvalho | Jornalista | n/a |
| | | Helena Garrido | Jornalista | n/a |

É OU NÃO É (CONT.)

| Data | Tema | Ator | Qualidade/função | Representação político-partidária |
|------------|--|------------------------|---|-----------------------------------|
| 26/10/2021 | Este é o Orçamento que o país precisa? | João Pedro Correia | Vice-presidente Grupo Parlamentar PSD | PSD |
| | | Mariana Mortágua | Deputada BE | BE |
| | | João Oliveira | Líder parlamentar PCP | PCP |
| | | Miguel Poiares Maduro | Militante PSD | PSD |
| | | João Soares | Deputado PS | PS |
| 09/11/2021 | Que alternativa de Governo à direita? | André Coelho Lima | Deputado PSD; Apoiente de Rui Rio | PSD |
| | | Miguel Pinto Luz | Militante PSD; Apoiente de Paulo Rangel | PSD |
| | | Pedro Santana Lopes | Antigo presidente do PSD; Presidente CM Figueira da Foz | Independente |
| | | Carlos Guimarães Pinto | Fundador e antigo presidente da IL | IL |
| | | Marina Costa Lobo | Politóloga | n/a |
| | | Ricardo Ferreira Reis | Diretor do Centro de Sondagens da Universidade Católica | n/a |

INFORMAÇÃO NÃO-DIÁRIA

PRESENCAS DE FORMAÇÕES POLÍTICO-PARTIDÁRIAS NOS PROGRAMAS REGULARES

EURODEPUTADOS

| Formações | Presenças |
|--------------|------------|
| BE | 46 |
| PCP | 46 |
| PS | 46 |
| PSD | 46 |
| CDS-PP | 42 |
| Governo | 1 |
| Total | 227 |

EUROPA MINHA

| Formações | Presenças |
|--------------|-----------|
| BE | 5 |
| PSD | 5 |
| PS | 4 |
| CDS-PP | 2 |
| PCP | 2 |
| PEV | 2 |
| Total | 20 |

PÁGINA 2

| Formações | Presenças |
|--------------|-----------|
| PCP | 1 |
| PS | 1 |
| Governo | 1 |
| Ex-Governo | 1 |
| Total | 4 |

INFORMAÇÃO NÃO-DIÁRIA

PRESENCAS DE FORMAÇÕES POLÍTICO-PARTIDÁRIAS NOS PROGRAMAS REGULARES

EURODEPUTADOS

| Formações | Presenças |
|--------------|------------|
| BE | 46 |
| PCP | 46 |
| PS | 46 |
| PSD | 46 |
| CDS-PP | 42 |
| Governo | 1 |
| Total | 227 |

EUROPA MINHA

| Formações | Presenças |
|--------------|-----------|
| BE | 5 |
| PSD | 5 |
| PSD | 4 |
| CDS-PP | 2 |
| PCP | 2 |
| PEV | 2 |
| Total | 20 |

PÁGINA 2

| Formações | Presenças |
|--------------|-----------|
| PCP | 1 |
| PS | 1 |
| Governo | 1 |
| Ex-Governo | 1 |
| Total | 4 |



INFORMAÇÃO NÃO-DIÁRIA

PRESENCAS DE FORMAÇÕES POLÍTICO-PARTIDÁRIAS NOS PROGRAMAS REGULARES

CIRCULATURA DO QUADRADO / O PRINCÍPIO DA INCERTEZA

| Formações | Presenças |
|-------------------------|------------|
| CDS-PP | 44 |
| PS | 45 |
| PSD | 45 |
| Governo | 1 |
| Presidente da República | 1 |
| Total | 136 |

ATORES - CIRCULATURA DO QUADRADO

| Ator | Representação político-partidária | Presenças |
|-------------------------|-----------------------------------|-----------|
| Ana Catarina Mendes | PS | 40 |
| José Pacheco Pereira | PSD | 40 |
| António Lobo Xavier | CDS-PP | 39 |
| António Costa | Governo | 1 |
| Marcelo Rebelo de Sousa | Presidente da República | 1 |

ATORES - O PRINCÍPIO DA INCERTEZA

| Ator | Representação político-partidária | Presenças |
|----------------------|-----------------------------------|-----------|
| Ana Catarina Mendes | PS | 5 |
| António Lobo Xavier | PSD | 5 |
| José Pacheco Pereira | CDS-PP | 5 |





FORMAÇÕES POLÍTICAS POR GÉNERO DE PROGRAMA

PRESENCAS DE FORMAÇÕES POLÍTICO-PARTIDÁRIAS NAS EDIÇÕES ESPECIAIS

AUTÁRQUICAS 2021: NOITE ELEITORAL

| Formações | Presenças |
|--------------|-----------|
| PS | 1 |
| PSD | 1 |
| Total | 2 |

PRESIDENCIAIS 2021: NOITE ELEITORAL

| Formações | Presenças |
|--------------|-----------|
| CDS-PP | 1 |
| PS | 1 |
| PSD | 1 |
| Independente | 1 |
| Total | 4 |

A ENTREVISTA

| Formações | Presenças |
|--------------|-----------|
| Governo | 1 |
| Total | 1 |





INFORMAÇÃO NÃO-DIÁRIA

PRESENCAS DE FORMAÇÕES POLÍTICO-PARTIDÁRIAS NOS PROGRAMAS REGULARES

ESPECIAL CM

| Formações | Presenças |
|--------------|-----------|
| PCP | 1 |
| Total | 1 |





FORMAÇÕES POLÍTICAS POR GÉNERO DE PROGRAMA

PRESENCAS DE FORMAÇÕES POLÍTICO-PARTIDÁRIAS NAS EDIÇÕES ESPECIAIS

AUTÁRQUICAS 2021: NOITE ELEITORAL

| Formações | Presenças |
|--------------|-----------|
| PS | 1 |
| PSD | 1 |
| Total | 2 |

PRESIDENCIAIS 2021: NOITE ELEITORAL

| Formações | Presenças |
|--------------|-----------|
| PS | 1 |
| PSD | 1 |
| Total | 2 |



INFORMAÇÃO NÃO-DIÁRIA

PRESENCAS DE FORMAÇÕES POLÍTICO-PARTIDÁRIAS NOS PROGRAMAS REGULARES

EURODEPUTADOS

| Formações | Presenças |
|--------------|------------|
| PSD | 44 |
| PS | 43 |
| BE | 43 |
| PCP | 42 |
| CDS-PP | 40 |
| Governo | 1 |
| Total | 213 |

O OUTRO LADO*

| Formações | Presenças |
|--------------|-----------|
| PSD | 45 |
| Livre | 1 |
| Total | 46 |

A ENTREVISTA

| Formações | Presenças |
|-------------------------|-----------|
| Governo | 1 |
| Presidente da República | 1 |
| Total | 2 |

GRANDE ENTREVISTA

| Formações | Presenças |
|--------------|-----------|
| Governo | 6 |
| PSD | 5 |
| PS | 3 |
| BE | 2 |
| CDS-PP | 1 |
| PCP | 1 |
| Ex-Governo | 1 |
| Independente | 1 |
| Total | 20 |

PARLAMENTO

| Formações | Presenças em estúdio | Presenças pré-gravadas |
|--------------|----------------------|------------------------|
| PS | 31 | - |
| BE | 26 | 5 |
| PCP | 21 | 10 |
| PSD | 30 | - |
| CDS-PP | 12 | 18 |
| PAN | 4 | 26 |
| PEV | 2 | 29 |
| IL | 1 | 13 |
| Chega | 1 | 9 |
| Total | 128 | 110 |

TUDO É ECONOMIA

| Formações | Presenças |
|--------------|-----------|
| Governo | 8 |
| Ex-Governo | 1 |
| Total | 9 |

*Os painéis de debate deste programa, nas edições analisadas, têm uma composição mista de atores políticos e não políticos. Para o detalhe destes atores apresenta-se nas próximas páginas as tabelas correspondentes.



FORMAÇÕES POLÍTICAS POR GÉNERO DE PROGRAMA

PRESENCAS DE FORMAÇÕES POLÍTICO-PARTIDÁRIAS NAS EDIÇÕES ESPECIAIS

AUTÁRQUICAS 2021:NOITE ELEITORAL

| Formações | Presenças |
|--------------|-----------|
| PS | 1 |
| PSD | 1 |
| Total | 2 |

PRESIDENCIAIS 2021: NOITE ELEITORAL

| Formações | Presenças |
|--------------|-----------|
| PS | 1 |
| PSD | 1 |
| Total | 2 |

FUTURO DA EUROPA

| Formações | Presenças |
|--------------|-----------|
| PS | 2 |
| PSD | 2 |
| Total | 4 |

PRESIDENCIAIS 2021: DEBATES

| Formações | Presenças |
|-------------------------|-----------|
| Ana Gomes | 7 |
| André Ventura | 7 |
| João Ferreira | 7 |
| Marcelo Rebelo de Sousa | 7 |
| Marisa Matias | 7 |
| Tiago Mayan Gonçalves | 7 |
| Vitorino Silva | 7 |
| Total | 49 |

ENTREVISTA A ANTÓNIO GUTERRES

| Formações | Presenças |
|--------------|-----------|
| PS | 1 |
| Total | 1 |

ESPECIAL 3

| Formações | Presenças |
|--|-----------|
| BE | 2 |
| CDU | 2 |
| Chega | 2 |
| Ergue-te | 2 |
| PAN | 2 |
| Volt | 2 |
| IL | 1 |
| LIVRE | 1 |
| Nós, Cidadãos | 1 |
| PDR | 1 |
| PPM | 1 |
| PS | 1 |
| PSD | 1 |
| Mais Lisboa (Coligação PS/Livre) | 1 |
| Novos Tempos (Coligação PSD/CDS/PPM/MPT/Aliança) | 1 |
| Aqui há Porto (movimento independente) | 1 |
| Aqui há Porto (movimento independente) | 1 |
| Total | 23 |

FORMAÇÕES POLÍTICAS POR GÉNERO DE PROGRAMA

PRESENCAS DE FORMAÇÕES POLÍTICO-PARTIDÁRIAS NAS EDIÇÕES ESPECIAIS

LEGISLATIVAS 2022: ENTREVISTAS

| Formações | Presenças |
|--------------|-----------|
| BE | 1 |
| CDS-PP | 1 |
| Chega | 1 |
| IL | 1 |
| LIVRE | 1 |
| PAN | 1 |
| PCP | 1 |
| PSD | 1 |
| Total | 8 |

RIO E RANGEL RESPONDEM

| Formações | Presenças |
|--------------|-----------|
| PSD | 2 |
| Total | 2 |

AQUI EUROPA*

| Formações | Presenças |
|--------------|-----------|
| Governo | 3 |
| PS | 1 |
| Total | 4 |

*Magazine de acompanhamento da Presidência Portuguesa da União Europeia, com um segmento de entrevista em estúdio.

FORMAÇÕES POLÍTICAS POR GÉNERO DE PROGRAMA

PRESENCAS DE FORMAÇÕES POLÍTICO-PARTIDÁRIAS NAS EDIÇÕES ESPECIAIS

AUTÁRQUICAS 2021: DEBATES

| Município | Formações | Presenças |
|-----------|--|-----------|
| Almada | Almada Desenvolvida (Coligação PSD/CDS-PP/Aliança/MPT/PPM) | 1 |
| | BE | 1 |
| | CDU | 1 |
| | Chega | 1 |
| | IL | 1 |
| | PAN | 1 |
| | PS | 1 |
| | Amadora | BE |
| Amadora | CDU | 1 |
| | Chega | 1 |
| | Dar Voz à Amadora (Coligação PSD/CDS-PP/Aliança/MPT/PDR) | 1 |
| | IL | 1 |
| | MAS | 1 |
| | PAN | 1 |
| | PPM/RIR (Coligação) | 1 |
| | PS | 1 |
| Aveiro | BE | 1 |
| | CDU | 1 |
| | Chega | 1 |
| | IL | 1 |
| | Nós Cidadãos | 1 |
| | PCTP/MRPP | 1 |
| | PS/PAN (Coligação) | 1 |
| | PSD/CDS/PPM (Coligação) | 1 |

FORMAÇÕES POLÍTICAS POR GÉNERO DE PROGRAMA

PRESENCAS DE FORMAÇÕES POLÍTICO-PARTIDÁRIAS NAS EDIÇÕES ESPECIAIS

AUTÁRQUICAS 2021: DEBATES (CONT.)

| Município | Formações | Presenças |
|---------------------------------|---|-----------|
| Beja | BE | 1 |
| | Beja Consegue (Coligação PSD/CDS-PP/PPM/IL/Aliança) | 1 |
| | CDU | 1 |
| | Chega | 1 |
| | PS | 1 |
| Braga | BE | 1 |
| | CDU | 1 |
| | Chega | 1 |
| | IL | 1 |
| | LIVRE | 1 |
| | PAN | 1 |
| | PS | 1 |
| PSD/CDS/Aliança/PPM (Coligação) | 1 | |
| Bragança | BE | 1 |
| | CDS-PP | 1 |
| | CDU | 1 |
| | Chega | 1 |
| | PS | 1 |
| | PSD | 1 |
| Castelo Branco | BE | 1 |
| | CDU | 1 |
| | Chega | 1 |
| | MPT | 1 |
| | PS | 1 |
| | PSD/CDS/PPM (Coligação) | 1 |
| | Sempre (Movimento Independente) | 1 |

FORMAÇÕES POLÍTICAS POR GÉNERO DE PROGRAMA

PRESENCAS DE FORMAÇÕES POLÍTICO-PARTIDÁRIAS NAS EDIÇÕES ESPECIAIS

AUTÁRQUICAS 2021: DEBATES (CONT.)

| Município | Formações | Presenças |
|-----------|--|-----------|
| Coimbra | CDU | 1 |
| | Chega | 1 |
| | Cidadãos por Coimbra (movimento independente, apoio BE e LIVRE) | 1 |
| | IL | 1 |
| | Juntos Somos Coimbra (Coligação PSD/CDS-PP/PPM/Nós, Cidadãos/Aliança/RIR/Volt) | 1 |
| | MPT/PDR (Coligação) | 1 |
| | PAN | 1 |
| | PS | 1 |
| Évora | BE | 1 |
| | CDU | 1 |
| | Chega | 1 |
| | Cuidar de Évora (movimento independente, apoio Nós, Cidadãos e RIR) | 1 |
| | PS | 1 |
| | PSD/CDS/MPT/PPM (Coligação) | 1 |
| Faro | BE | 1 |
| | CDU | 1 |
| | Chega | 1 |
| | PAN | 1 |
| | PS | 1 |
| | PSD/CDS/IL/MPT/PPM (Coligação) | 1 |

FORMAÇÕES POLÍTICAS POR GÉNERO DE PROGRAMA

PRESENCAS DE FORMAÇÕES POLÍTICO-PARTIDÁRIAS NAS EDIÇÕES ESPECIAIS

AUTÁRQUICAS 2021: DEBATES (CONT.)

| Município | Formações | Presenças |
|-----------------|--|-----------|
| Figueira da Foz | BE | 1 |
| | CDS-PP | 1 |
| | CDU | 1 |
| | Figueira a Primeira (Movimento Independente) | 1 |
| | PS | 1 |
| | PSD | 1 |
| Funchal | CDU | 1 |
| | Chega | 1 |
| | Confiança (Coligação PS/BE/PAN/PDR/MPT) | 1 |
| | Funchal Sempre à Frente (Coligação PSD/CDS-PP) | 1 |
| | IL | 1 |
| | JPP | 1 |
| | LIVRE | 1 |
| | PPM | 1 |
| | PTP | 1 |
| Guarda | BE | 1 |
| | CDS-PP | 1 |
| | CDU | 1 |
| | Chega | 1 |
| | Pela Guarda (Movimento Independente) | 1 |
| | PS | 1 |
| | PSD | 1 |

FORMAÇÕES POLÍTICAS POR GÉNERO DE PROGRAMA

PRESENCAS DE FORMAÇÕES POLÍTICO-PARTIDÁRIAS NAS EDIÇÕES ESPECIAIS

AUTÁRQUICAS 2021: DEBATES (CONT.)

| Município | Formações | Presenças |
|-----------|---|-----------|
| Leiria | BE | 1 |
| | CDU | 1 |
| | Chega | 1 |
| | IL | 1 |
| | Leiria Pode Mais (Coligação CDS-PP/MPT) | 1 |
| | LIVRE | 1 |
| | PAN | 1 |
| | PS | 1 |
| | PSD | 1 |
| Lisboa | BE | 1 |
| | CDU | 1 |
| | Chega | 1 |
| | Mais Lisboa (Coligação PS/Livre, apoio Cidadãos por Lisboa) | 1 |
| | Novos Tempos (Coligação PSD/CDS/PPM/MPT/Aliança) | 1 |
| | Ergue-te | 1 |
| | IL | 1 |
| | Nós, Cidadãos | 1 |
| | PAN | 1 |
| | PDR | 1 |
| | Somos Todos Lisboa (Movimento Independente) | 1 |
| | Volt | 1 |

FORMAÇÕES POLÍTICAS POR GÉNERO DE PROGRAMA

PRESENCAS DE FORMAÇÕES POLÍTICO-PARTIDÁRIAS NAS EDIÇÕES ESPECIAIS

AUTÁRQUICAS 2021: DEBATES (CONT.)

| Município | Formações | Presenças |
|------------|--|-----------|
| Odemira | BE | 1 |
| | CDU | 1 |
| | Chega | 1 |
| | IL | 1 |
| | PS | 1 |
| | PSD/CDS-PP (Coligação) | 1 |
| Portalegre | BE | 1 |
| | CDU | 1 |
| | Chega | 1 |
| | Por Portalegre (Coligação PSD/CDS-PP) | 1 |
| | PS | 1 |
| | Candidatura Livre Independente por Portalegre (Movimento Independente) | 1 |
| Porto | Aqui há Porto (Movimento Independente) | 1 |
| | BE | 1 |
| | CDU | 1 |
| | Chega | 1 |
| | Ergue-te | 1 |
| | LIVRE | 1 |
| | PAN | 1 |
| | PPM | 1 |
| | PS | 1 |
| | PSD | 1 |
| | Volt | 1 |

FORMAÇÕES POLÍTICAS POR GÉNERO DE PROGRAMA

PRESENCAS DE FORMAÇÕES POLÍTICO-PARTIDÁRIAS NAS EDIÇÕES ESPECIAIS

AUTÁRQUICAS 2021: DEBATES (CONT.)

| Município | Formações | Presenças |
|------------------|--|-----------|
| Santarém | BE | 1 |
| | CDS-PP | 1 |
| | CDU | 1 |
| | Chega | 1 |
| | IL | 1 |
| | PAN | 1 |
| | PS | 1 |
| | PSD | 1 |
| Setúbal | Amar Setúbal (Movimento independente, apoio PPM e Nós, Cidadãos) | 1 |
| | BE | 1 |
| | CDS-PP | 1 |
| | CDU | 1 |
| | Chega | 1 |
| | IL | 1 |
| | PS | 1 |
| | PSD | 1 |
| Viana do Castelo | Todos Somos Setúbal (Coligação RIR/PDR) | 1 |
| | Aliança | 1 |
| | BE | 1 |
| | CDU | 1 |
| | Chega | 1 |
| | É agora Viana (Coligação PSD/CDS) | 1 |
| | IL | 1 |
| | Nós, Cidadãos | 1 |
| PS | 1 | |

FORMAÇÕES POLÍTICAS POR GÉNERO DE PROGRAMA

PRESENCAS DE FORMAÇÕES POLÍTICO-PARTIDÁRIAS NAS EDIÇÕES ESPECIAIS

AUTÁRQUICAS 2021: DEBATES (CONT.)

| Município | Formações | Presenças |
|--------------|--|------------|
| Vila Real | BE | 1 |
| | CDU | 1 |
| | Chega | 1 |
| | PS | 1 |
| | Vila Real à Frente (Coligação PSD/CDS/Aliança) | 1 |
| Viseu | BE | 1 |
| | CDU | 1 |
| | CDS-PP/PPM (Coligação) | 1 |
| | Chega | 1 |
| | IL | 1 |
| | PAN | 1 |
| | PS | 1 |
| Total | | 173 |

MODELO DE ANÁLISE

INFORMAÇÃO DIÁRIA

A avaliação da observância do princípio do pluralismo político na cobertura jornalística dos blocos informativos realizado pela ERC tem como matriz analítica aquilo a que se convencionou chamar **modelos simples** e **ponderado**.

O **modelo simples** contabiliza a presença ou referência das formações nas peças emitidas. São as peças em que as formações surgem em discurso direto ou indireto, incluindo os casos em que são alvo de críticas e exercem o contraditório. Neste modelo, as peças com presenças de formações que são apenas alvo de crítica e não exercem o contraditório são excluídas.

O **modelo ponderado** considera a variável presença do modelo acima explicitado e combina-a com outras duas: *valência/tom* (índice criado a partir das variáveis: qualidade, número de vozes e situação contextual) das formações e *audiência média* da peça. A inclusão destas duas variáveis corresponde à análise do tratamento informativo das formações pelo operador, reconhecível na peça, e ao alcance efetivamente atingido no público. Por outras palavras, através deste modelo obtém-se o

valor tendencial de tratamento informativo que é dado às formações.

A título ilustrativo, se uma formação tiver no modelo simples um valor igual a 25 %, significa que a formação em causa esteve presente numa quarta parte das peças analisadas. Ora, se a mesma formação no modelo ponderado obtiver um valor inferior ao valor obtido no modelo simples, quer dizer que a sua representação é tendencialmente negativa no conjunto de peças analisadas. Em oposição, se através do modelo ponderado a formação aumenta o seu peso, significa que a sua representação é tendencialmente mais favorável, ou seja, é positiva.



FORMAÇÕES INCLUÍDAS NA ANÁLISE

Governo Nacional e Presidência da República

Governo Nacional

Presidente da República (PR)

Representante da República para a Região Autónoma da Madeira

Representante da República para a Região Autónoma dos Açores

Partidos parlamentares

Bloco de Esquerda (BE)

Centro Democrático Social-Partido Popular (CDS-PP)

Deputadas independentes

Iniciativa Liberal (IL)

Partido CHEGA

Partido Comunista Português (PCP)

Partido Ecologista Os Verdes (PEV)

Partido Pessoas - Animais - Natureza (PAN)

Partido Social Democrata (PPD/PSD)

Partido Socialista (PS)

Partidos extraparlamentares

Aliança

Juntos Pelo Povo (JPP)

LIVRE (L)

Movimento Alternativa Socialista (MAS)

Movimento Partido da Terra (MPT)

Nós, Cidadãos! (NC)

Partido Cidadania e Democracia Cristã (PPV/CDC)

Partido Comunista dos Trabalhadores Portugueses/ Movimento

Reorganizativo do Partido do Proletariado (PCTP/MRPP)

Partido Democrático Republicano (PDR)

Partido Liberal Democrata (PLD)

Partido Nacional Renovador (PNR)

Partido Operário de Unidade Socialista (POUS)

Partido Popular Monárquico (PPM)

Partido Trabalhista Português (PTP)

Partido Unido dos Reformados e Pensionistas (PURP)

Reagir Incluir Reciclar (RIR)

Volt Portugal



FORMAÇÕES INCLUÍDAS NA ANÁLISE

Poder local

Autarquias nacionais

Autarquias regionais

Governo e órgãos regionais

Assembleia Legislativa da Madeira

Assembleia Legislativa dos Açores

Partidos extraparlamentares da Região Autónoma da Madeira

Partidos extraparlamentares da Região Autónoma dos Açores

Governo Regional da Madeira

Governo Regional dos Açores

Partidos parlamentares da Região Autónoma da Madeira

Partidos parlamentares da Região Autónoma dos Açores

Outras formações¹

Assembleia da República

Cidadãos

Organizações da sociedade civil

Organismos empresariais/económicos internacionais

Organismos empresariais/económicos nacionais

Organismos institucionais internacionais

Organismos públicos/do Estado

Organismos políticos internacionais

Órgãos da União Europeia

Representações dos sindicatos e dos trabalhadores

Restantes organismos políticos nacionais

Candidatos à Presidência da República

Coligações partidárias

¹À exceção da Assembleia da República, candidatos à Presidência da República e coligações partidárias, estas formações são consideradas na análise quando em interação com o Governo, os partidos políticos nacionais, as coligações partidárias, o poder local e a Presidência da República.



TÉCNICA DE AMOSTRAGEM

INFORMAÇÃO DIÁRIA

A avaliação da observância do princípio do pluralismo político na informação diária é realizada a partir de uma amostra de 30 edições dos blocos informativos de horário nobre dos operadores analisados, obtida de forma aleatória e sistemática. Estas edições são as mesmas sobre as quais se realiza a “Análise da informação televisiva diária”, contida no Relatório de Regulação, anualmente produzido pela ERC.

Para a “Análise da informação televisiva diária” considera-se um erro de amostragem inferior a 5 % e um grau de confiança associado de 95 %, para o total de peças recolhidas nas edições. Contudo, o processo de seleção das peças que conformam o presente estudo faz variar o erro de amostragem para cada serviço de programas (ver tabela seguinte).

Salienta-se que, apesar de aplicar técnicas de amostragem aleatória, a ERC não pretende com esta análise extrapolar os resultados para o universo.

Universo ou População: São todas as peças dos blocos informativos da RTP1 (“Telejornal”), RTP2 (“Jornal 2”), SIC (“Jornal da Noite”), TVI

| Canais/Programas | População | Unidades da Amostra | EMA% |
|-----------------------|-----------|---------------------|------|
| RTP1/"Telejornal" | 9926 | 290 | 5,7% |
| RTP2/"Jornal 2" | 5250 | 157 | 7,7% |
| SIC/"Jornal da Noite" | 11815 | 321 | 5,4% |
| TVI/"Jornal das 8" | 12016 | 257 | 6,0% |
| CMTV/"CM Jornal 20H" | 15923 | 259 | 6,0% |
| RTP 3/"24 Horas" | 11256 | 276 | 5,8% |

(“Jornal das 8”), CMTV (“CM Jornal 20H”) e RTP3 (“24 Horas”) entre 01/01/2021 e 31/12/2021.

Amostra: É o subconjunto da população obtido através dos dias selecionados no processo de amostragem. Consideram-se as peças que refiram ou tenham presente uma das seguintes formações: o Governo, os partidos políticos, os Governos regionais, as representações regionais dos partidos políticos, os políticos independentes, as autarquias, a Presidência da República, os representantes da República para as regiões autónomas, a Assembleia da República, as assembleias legislativas regionais, os eurodeputados nacionais, os ex-presidentes da república, os ex-primeiros-ministros, os ex-membros de governos, os ex-presidentes ou ex-secretários-gerais dos partidos políticos, os notáveis dos partidos políticos, os políticos que surjam no papel de comentadores e os comentadores não políticos mas aos quais o operador atribui explicitamente uma pertença política.



METODOLOGIA DE ANÁLISE

INFORMAÇÃO NÃO-DIÁRIA

A avaliação da observância do princípio do pluralismo político na programação informativa não-diária é realizada a partir do universo dos programas de debate, entrevista e comentário político – nos serviços de programas televisivos de acesso não condicionado livre do serviço público de televisão – RTP1 e RTP2 – e dos três operadores privados – SIC, TVI e CMTV –, assim como na RTP3.

Universo: São todas as edições dos programas de debate, entrevista e comentário político com a presença de convidados políticos e partidários, nas quais são também considerados os intervenientes externos àquele campo quando presentes no confronto de opiniões.

Atores políticos e partidários: Consideram-se, como critério de seleção de atores políticos e partidários, os membros do Governo, os partidos políticos, os Governos regionais, as representações regionais dos partidos políticos, os políticos independentes, as autarquias, a Presidência da República, os representantes da

República para as regiões autónomas, a Assembleia da República, as assembleias legislativas regionais, os eurodeputados nacionais, os ex-presidentes da república, os ex-primeiros-ministros, os ex-membros de governos, os ex-presidentes ou ex-secretários-gerais dos partidos políticos, os notáveis dos partidos políticos, os políticos que surjam no papel de comentadores.

A recolha dos programas e edições observadas é efetuada pela equipa do Departamento de Análise de Media e corroborada mediante consulta aos respetivos operadores.



GLOSSÁRIO

Ator político: na avaliação da informação não-diária é o representante do Governo, partidos políticos e outras personalidades ligadas à vida política nacional, regional e local.

Ator principal (protagonista): na avaliação da informação diária é o indivíduo cujas ações ou declarações são essenciais à construção das peças e cuja centralidade é visível. A visibilidade do protagonista pode resultar da prioridade ou do destaque que lhe é dado na narrativa (pela imagem, descrições e citações), e/ou por ser o objeto central das afirmações de outros atores.

Audiência média: ponderação de cada indivíduo relativamente ao tempo de contato que este tem com o programa. Trata-se da audiência média por segundo, o que significa que se um noticiário tiver uma duração de 60 minutos, pondera-se o tempo que o indivíduo contactou com o programa sobre um total de 60 minutos.

Eleições nacionais: atos eleitorais nacionais, regionais e/ou partidários, em Portugal, mesmo que essas referências não sejam centrais na peça.

Fonte de informação: pessoa ou instituição/organização cujos factos ou opiniões servem de base à construção da peça. As fontes podem ser da esfera político-partidária ou extrapartidária.

Formações políticas: intervenientes político-partidários (designadamente, Presidência da República, Governo e partidos políticos, políticos independentes, autarquias e candidaturas a órgãos de soberania e ao poder local) presentes na peça.

Número de áreas de fontes de informação: áreas de origem das fontes de informação consultadas na peça, quer sejam do âmbito político-partidário ou não.

Número de vozes das formações: vozes, em discurso direto ou indireto, presentes na peça.

Outras formações: intervenientes não considerados nas *formações políticas* elencadas acima, mas que com elas interagem e que permitem contextualizar as peças onde o Governo e os partidos são referidos.



GLOSSÁRIO

Peça: segmento sobre um mesmo assunto, tema ou acontecimento, que decorre normalmente entre duas aparições do pivô, que constitui a unidade de análise da informação diária.

Programa: espaço da grelha de programação delimitado, no seu início e no seu termo, por um genérico próprio e distintivo dos restantes conteúdos, que constitui a unidade de análise da informação não-diária.

Qualidade em que aparecem as formações: refere-se ao modo de intervenção do protagonista ou formação identificada na peça, podendo apresentar-se em discurso direto, prestando declarações (*quem fala*), em discurso indireto (*de quem se fala*), como alvo de crítica ou contestação (*destinatário ou alvo*) ou protagonizando a peça e ao mesmo tempo sendo alvo de crítica ou contestação (*simultaneamente protagonista e alvo*).

Situação contextual das formações: considera o balanço global de um conjunto de dimensões: a situação económica e social em que as formações surgem na peça; se prestam ou não declarações; o seu enquadramento no enfoque da peça, podendo ser associadas

a situações de sucesso e/ou críticas, a par de um conjunto de elementos editoriais, como os planos de imagem, ironias, fait-divers, etc.

Tema dominante: acontecimento, assunto ou temática preponderante abordada na peça.

Tipo de representante das formações: indivíduo que na peça representa a formação política e cujas declarações ou referências são essenciais à construção da notícia.

Unidade de análise: segmento sobre o qual incide a análise. Na informação diária é considerada a peça; na informação não-diária é considerado o programa. Na informação não-diária não são considerados os espaços de debates, entrevista e comentário inseridos em blocos noticiosos diários.

Valência/tom: índice construído a partir da informação fornecida por três variáveis diretamente objetiváveis: número de vozes das formações; situação contextual das formações; qualidade em que aparecem as formações.



Relatório de avaliação da Observância do Princípio do Pluralismo Político em 2021

Entidade Reguladora para a Comunicação Social

Coordenação: **Departamento de Análise de *Media***

dam@erc.pt

Tânia Soares, Diretora do Departamento de Análise de Media

Alexandra Figueiredo

Bruna Afonso

Carla Oliveira

Filipa Menezes

Humberto Pestana

Maria João Taborda

Pedro Puga

Túlia Marques

Vanda Calado

Inês Carneiro (colaboração)

Relatório de avaliação da Observância do Princípio do Pluralismo Político em 2021

Entidade Reguladora para a Comunicação Social

Coordenação: **Departamento de Análise de *Media***

dam@erc.pt

Av. 24 de Julho, 58, 1200-869 Lisboa

t: 210 107 000

f: 210 107 019

s: www.erc.pt

e: info@erc.pt

Lisboa, novembro de 2022



ENTIDADE REGULADORA
PARA A COMUNICAÇÃO SOCIAL