



AUDIÊNCIA COMISSÃO DE AGRICULTURA E PESCAS
ASSEMBLEIA DA REPÚBLICA

Lisboa

19 de Fevereiro de 2025



Indicadores da Indústria

INDICADORES



EMPRESAS

334



VOLUME DE NEGÓCIOS (€)

1 822 558 923



VAB (€)

221 620 433



EMPREGOS DIRECTOS

+ 6500

o setor do leite gera mais de
650 mil empregos diretos e indiretos



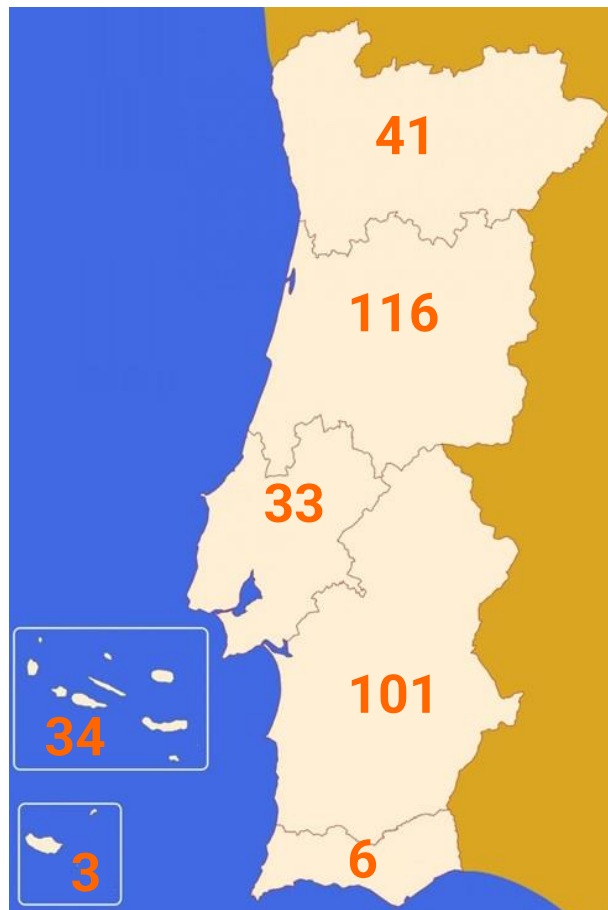
INDÚSTRIA DE LACTICÍNIOS

11%

INDÚSTRIA ALIMENTAR

A indústria de laticínios é **um pilar essencial da economia nacional**

INDUSTRIAS LÁCTEAS



Indústria muito dispersa

elemento determinante na fixação de população em diferentes territórios e dinamização das economias locais;



Bem adaptada

às sucesivas exigências legais, produtivas e comerciais



Sustentabilidade

o desempenho productivo une-se ao desempenho ambiental e social



Aposta na inovação

e na conquista de nichos de mercado interessantes




Portfólio de produtos

cada vez mais amplo e mais adaptado às necessidades dos consumidores

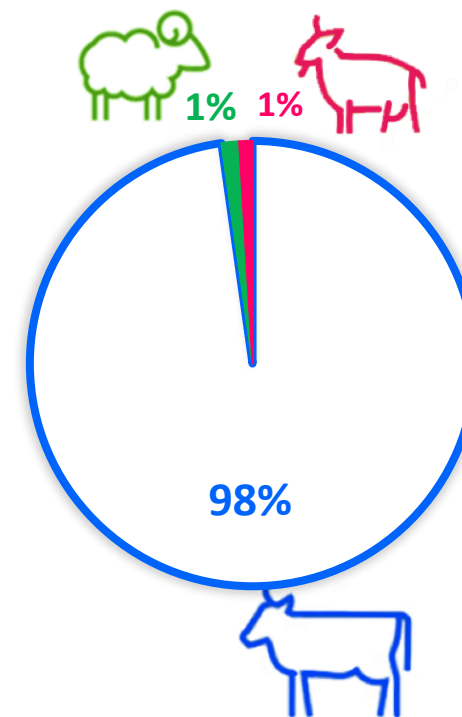


Dedicada ao mercado nacional

RECOLHA DE LEITE



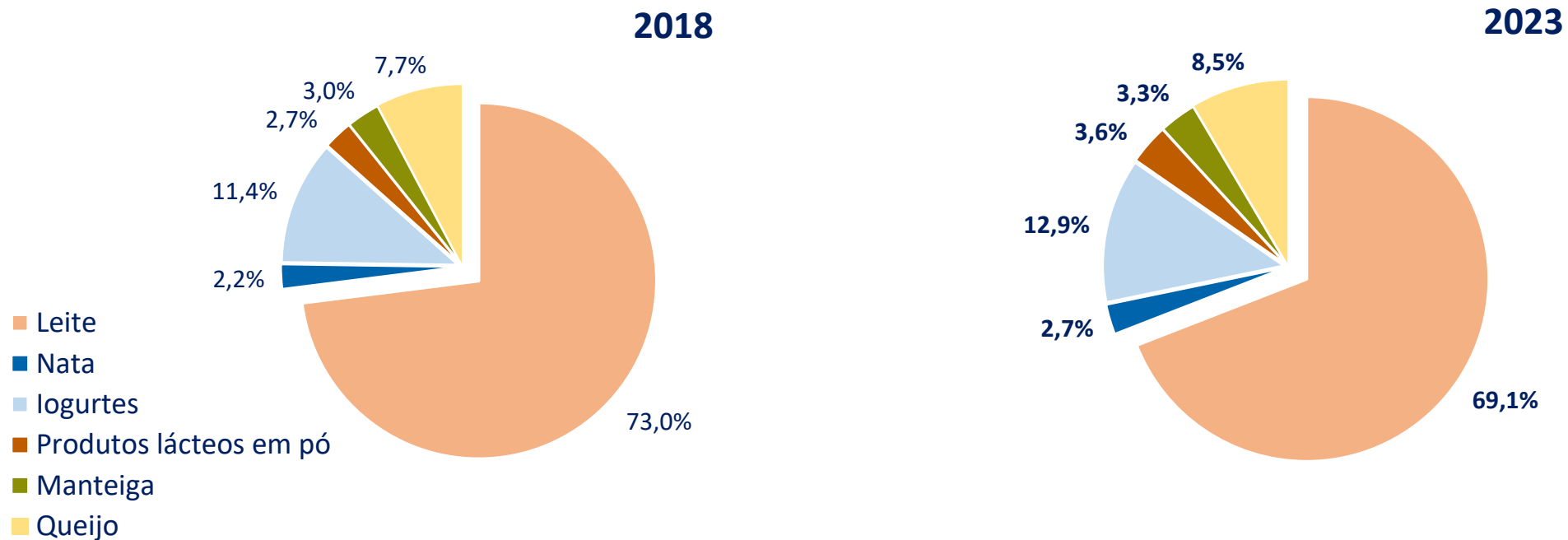
LEITE DE VACA	1 884 478
LEITE DE OVELHA	24 511
LEITE DE CABRA	18 557
	1 927 546(ton)



Em 2023 recolheram-se +2% de leite de vaca [30 mil ton]

INDUSTRIAS LÁCTEAS

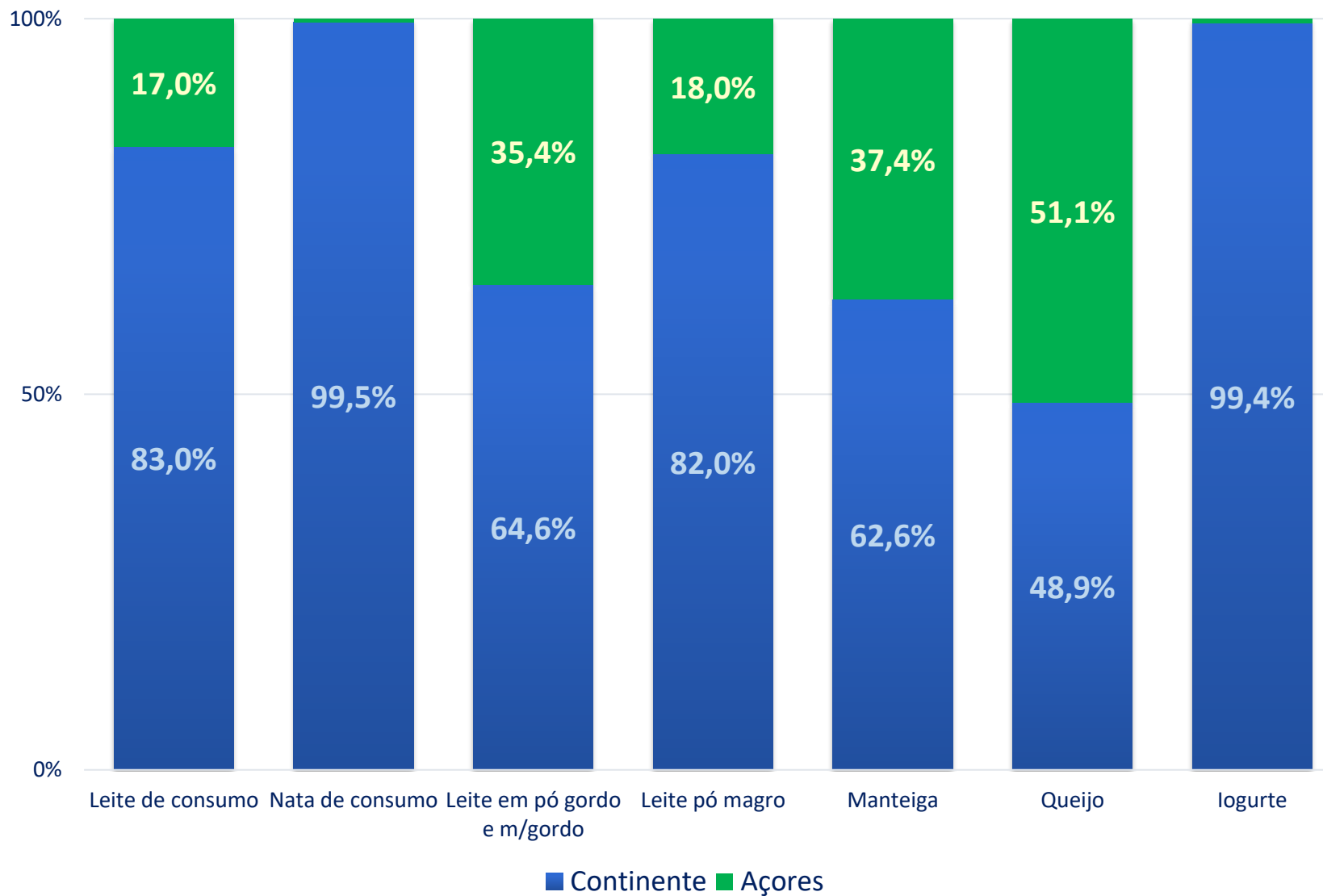
Em 2023 foram produzidas cerca **1 152 mil toneladas** de productos lácteos



Cerca de 35% de leite matéria prima é destinado à produção de leite UHT

Peso forte dos productos FMCG


PRODUTOS LÁCTEOS PRODUZIDOS - POR REGIÃO



CONSUMO DE LÁCTEOS

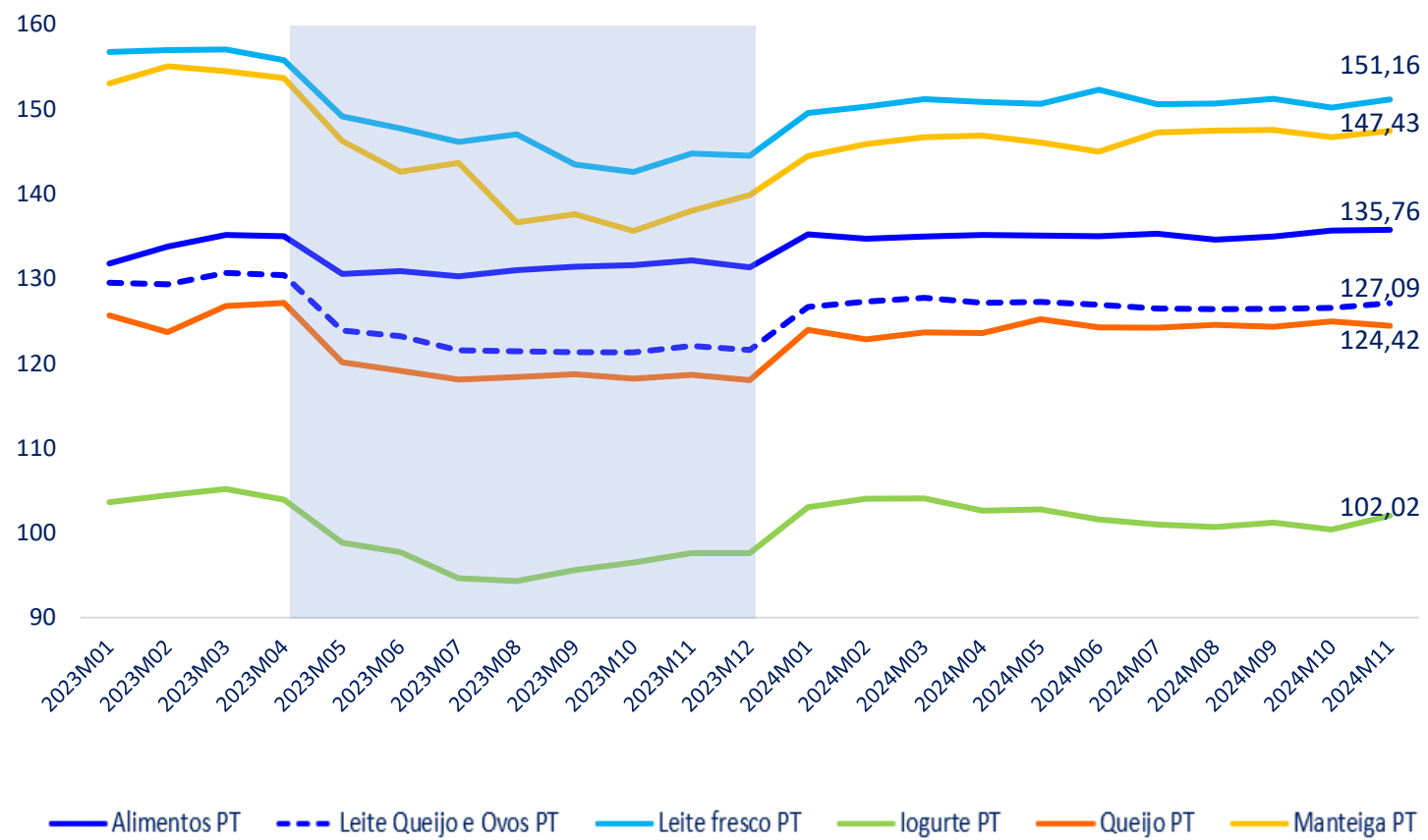
Productos lácteos mais relevantes são o leite líquido (mg/magro), o iogurte e queijo.

	Kg/per cápita
LEITE LIQUÍDO	62,4
IOGURTE	21,1
QUEIJO	14,9
NATA	2,6
MANTEIGA	2,3
BEBIDAS À BASE DE LEITE	6,2



Há uma diminuição do consumo de productos lácteos
–8 kg/pessoa nos últimos 5 anos
(menos leite líquido)

CONSUMO DE LÁCTEOS

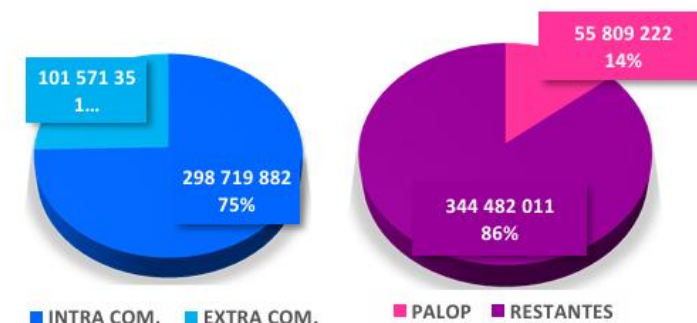
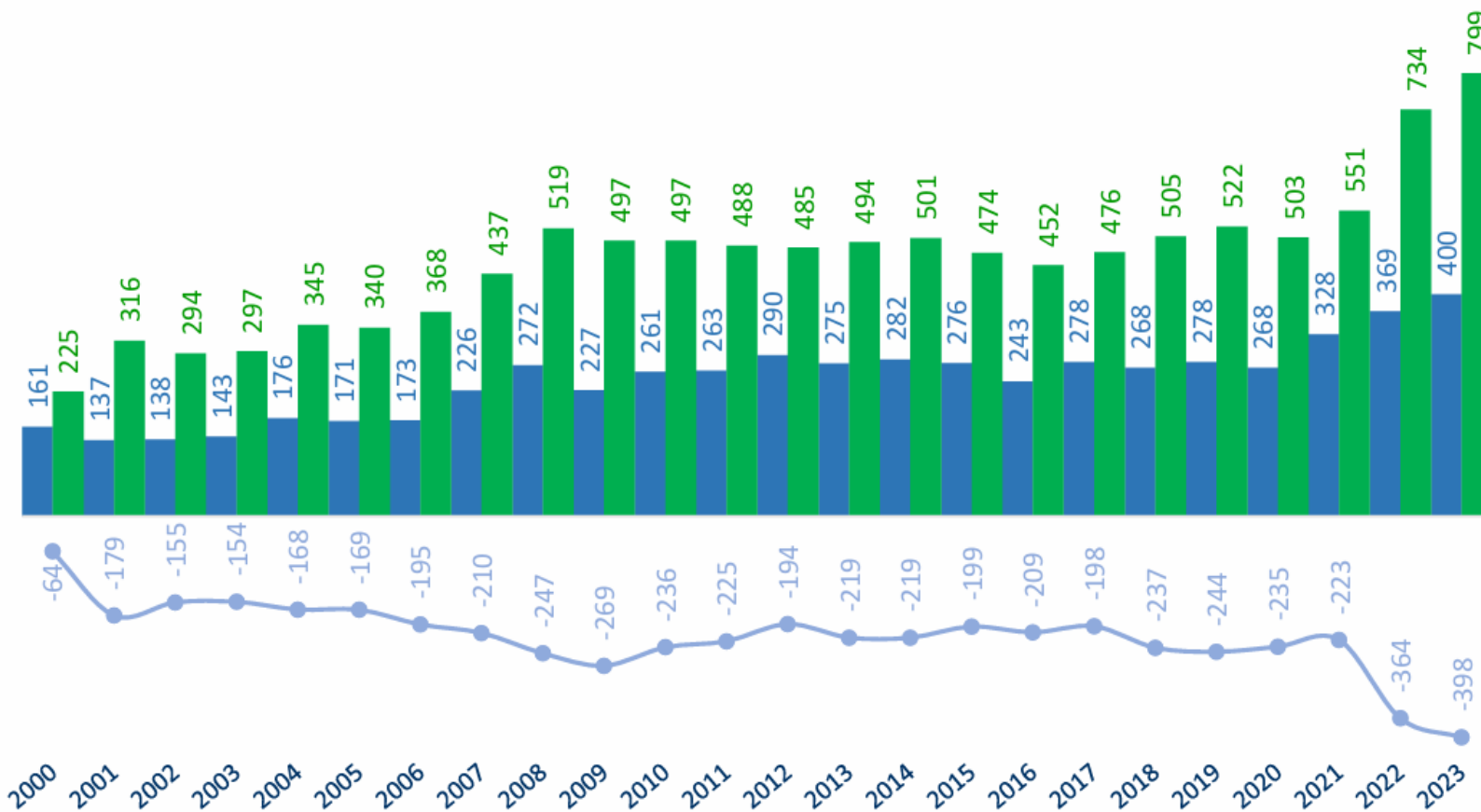


O IHPC revela uma estabilização dos preços

COMÉRCIO EXTERIOR

Evolução em valor (Milhões de euros)

■ Exportações ■ Importações — Saldo



As trocas comerciais são por natureza com Espanha, que com a Alemanha, França, Países Baixos e Itália representam 91% em valor

Fortes importações de queijo e de iogurte

O défice da balança comercial atinge em 2023 o valor mais elevado - 398,4 milhões de euros



Temas a destacar

PROTEGER O QUEIJO NACIONAL

das importações massivas queijos



Origem



49%



407,6 milhões €

Destino



19%

78 milhões €



Déficit **330** milhões €

PROTEGER OS TERMOS LÁCTEOS

são princípios fundamentais – acima de todos o da legalidade – que estão em causa é necessária uma clarificação e aplicação do correcto uso da terminologia

- Usurpação por produtos de origem vegetal /produtos imitação
- Uso indevido em documentos legais, de que é exemplo - Lista I anexa CIVA

“1.4.9 — Bebidas e iogurtes de base vegetal, sem leite e laticínios, produzidos à base de frutos secos, cereais, preparados à base de cereais, frutas, legumes ou produtos hortícolas.”

“1.13 - Produtos semelhantes a queijos, sem leite e laticínios, produzidos à base de frutos secos, cereais, preparados à base de cereais, frutas, legumes ou produtos hortícolas.”

INOVAÇÃO

- Produtos penalizados pela taxa de IVA

A verba 1.4.8, que contemplava com a taxa reduzida as "Bebidas e sobremesas lácteas", foi revogada pelo n.º 2 do artigo 123.º da Lei n.º 64B/2011, de 30 de dezembro (OE 2012), pelo que a transmissão dos referidos produtos passou a ser tributada à taxa normal

