



**REPÚBLICA
PORTUGUESA**

GABINETE DO SECRETÁRIO DE ESTADO
DOS ASSUNTOS PARLAMENTARES

Exmo. Senhor
Presidente da Comissão de
Educação e Ciência
Deputado Alexandre Quintanilha

SUA REFERÊNCIA	SUA COMUNICAÇÃO DE	NOSSA REFERÊNCIA	DATA
		Nº: 231 ENT.: 425 PROC. Nº:	22/01/2019

ASSUNTO: Relatório da Execução Orçamental das Instituições de Ensino Superior - 4.º trimestre de 2018

Encarrega-me o Secretário de Estado dos Assuntos Parlamentares de junto enviar, conforme solicitado pelo Gabinete do Senhor Ministro da Ciência, Tecnologia e Ensino Superior, o Relatório da Execução Orçamental das Instituições de Ensino Superior referente ao 4.º trimestre de 2018, elaborado pelo Grupo de Monitorização e de Controlo Orçamental das Instituições de Ensino Superior Público.

Com os melhores cumprimentos,

A Chefe do Gabinete

Marina Gonçalves

Relatório de Execução Orçamental de 2018

4.º Trimestre

**Grupo de Monitorização e de Controlo Orçamental
das Instituições de Ensino Superior Público**

(n.º 5 do artigo 26.º da Lei n.º 7-A/2016, de 30 de março)

(n.º 6 do artigo 37.º da Lei n.º 114/2017, de 29 de dezembro)

Relatório de Execução Orçamental de 2018

4.º TRIMESTRE

INDICE

1. SUMÁRIO EXECUTIVO	2
2. RECEITA	3
2.1. RECEITA TOTAL	3
2.2. RECEITA POR FONTE DE FINANCIAMENTO	3
2.3. RECEITA POR INSTITUIÇÃO	4
3. DESPESA	6
3.1. DESPESA TOTAL	6
3.2. DESPESAS COM PESSOAL.....	7
3.2.1. VARIAÇÃO HOMÓLOGA - DESPESAS COM PESSOAL	10
3.3. OUTRAS DESPESAS.....	13
4. SALDOS DO ANO	15
5. NECESSIDADES ORÇAMENTAIS IDENTIFICADAS NA EXECUÇÃO ORÇAMENTAL DE 2018	16
6. NOTA FINAL	18
ANEXOS – NOTA METODOLÓGICA	20

1. SUMÁRIO EXECUTIVO

A **Receita**¹ das Instituições de Ensino Superior (IES) até dezembro de 2018 (sem incluir saldos transitados de anos anteriores) foi de **1.925,9 M€**, o que traduz um acréscimo de **103,8 M€** (5,7%) face ao período homólogo de 2017.

- ✓ A Receita das **Universidades** foi de **1.413,5 M€**, acréscimo de **78,2 M€** (5,9%) face ao período homólogo de 2017;
- ✓ A Receita dos **Politécnicos** foi de **512,5 M€**, acréscimo de **25,5 M€** (5,2%) face ao período homólogo de 2017.

A **Despesa**², no 4.º trimestre de 2018, foi de **1.907,2 M€**, o que traduz um acréscimo de **66,4 M€** (3,6%) face ao período homólogo de 2017.

A **Despesa com pessoal** até ao 4.º trimestre foi de **1.361,7 M€**, o que releva um acréscimo de **37,1 M€** (2,8%), em resultado, sobretudo, dos impactos do pagamento das valorizações remuneratórias por via do descongelamento das carreiras, da contratação de novos docentes e investigadores no âmbito da aplicação da norma transitória incluída na Lei n.º 57/2017 de 19 de julho (Emprego Científico) e da aplicação do Decreto-Lei n.º 45/2016 de 17 de agosto (Regime transitório dos docentes das Instituições Politécnicas).

- ✓ **Universidades = 964,9 M€**, com um acréscimo de **30,1 M€** (3,2%) face ao período homólogo de 2017;
- ✓ **Politécnicos = 396,9 M€**, com um acréscimo de **7,0 M€** (1,8%) face ao período homólogo de 2017.

O **Saldo** registado no 4.º trimestre de 2018, em resultado da atividade desenvolvida neste período, pelo conjunto das IES, ascendeu a **18,7 M€**, distribuído por:

- ✓ **Universidades = 16,8 M€**;
- ✓ **Politécnicos = 1,9 M€**.

As contas provisórias de 2018 indicam que os saldos de gerência acumulados irão atingir o montante de **478,6 M€** para o conjunto das IES.

¹ Receita do orçamento de atividades

² Despesa do orçamento de atividades

2. RECEITA

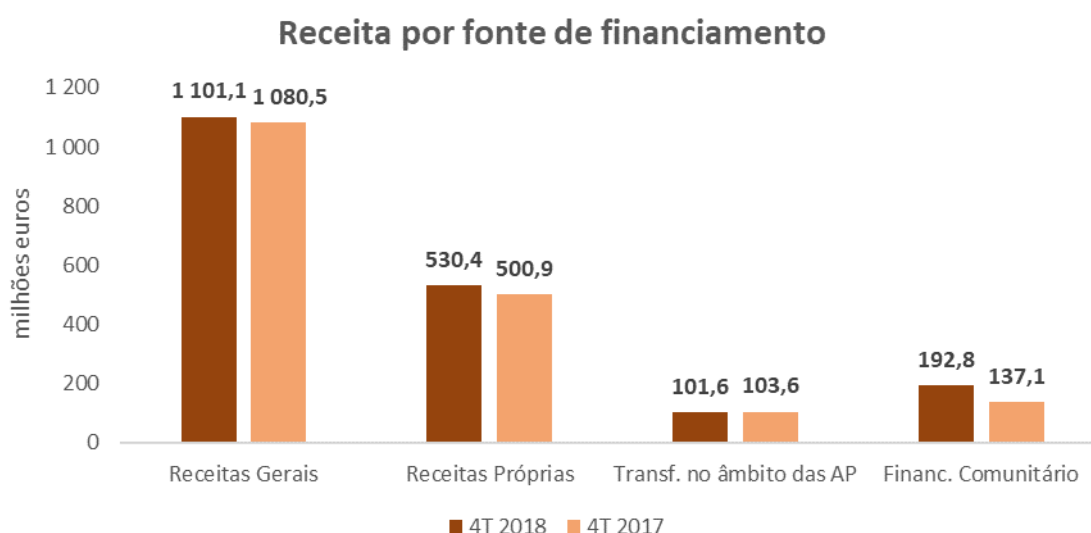
2.1. RECEITA TOTAL

(ver Quadros 1, 2, 3A e 3B)

- ✓ A **Receita Total** das IES, no 4.º trimestre de 2018, considerando apenas o **Orçamento de Atividades**³, ascendeu a **1.925,9 M€**, sem incluir saldos transitados de anos anteriores, valor que corresponde uma **taxa de cobrança** de **97,2%** da receita prevista inicialmente.
- ✓ Face à receita homóloga de 2017, foram cobrados mais **103,8 M€** de receitas, registando-se um acréscimo de **5,7%**.

2.2. RECEITA POR FONTE DE FINANCIAMENTO

- ✓ O acréscimo de **103,8 M€** da receita cobrada até ao 4.º trimestre de 2018, face ao período homólogo do ano transato, é justificado por uma maior cobrança em “*Financiamento Comunitário*” com mais **55,6 M€** (40,6%), “*Receitas Próprias*”, com mais **29,5 M€** (5,9%) e “*Receitas Gerais*” com mais **20,6 M€** (1,9%). A receita cobrada em “*Transf. no âmbito das AP*” diminuiu **2,0 M€** (-2,0%) face à receita cobrada no 4.º trimestre de 2017.

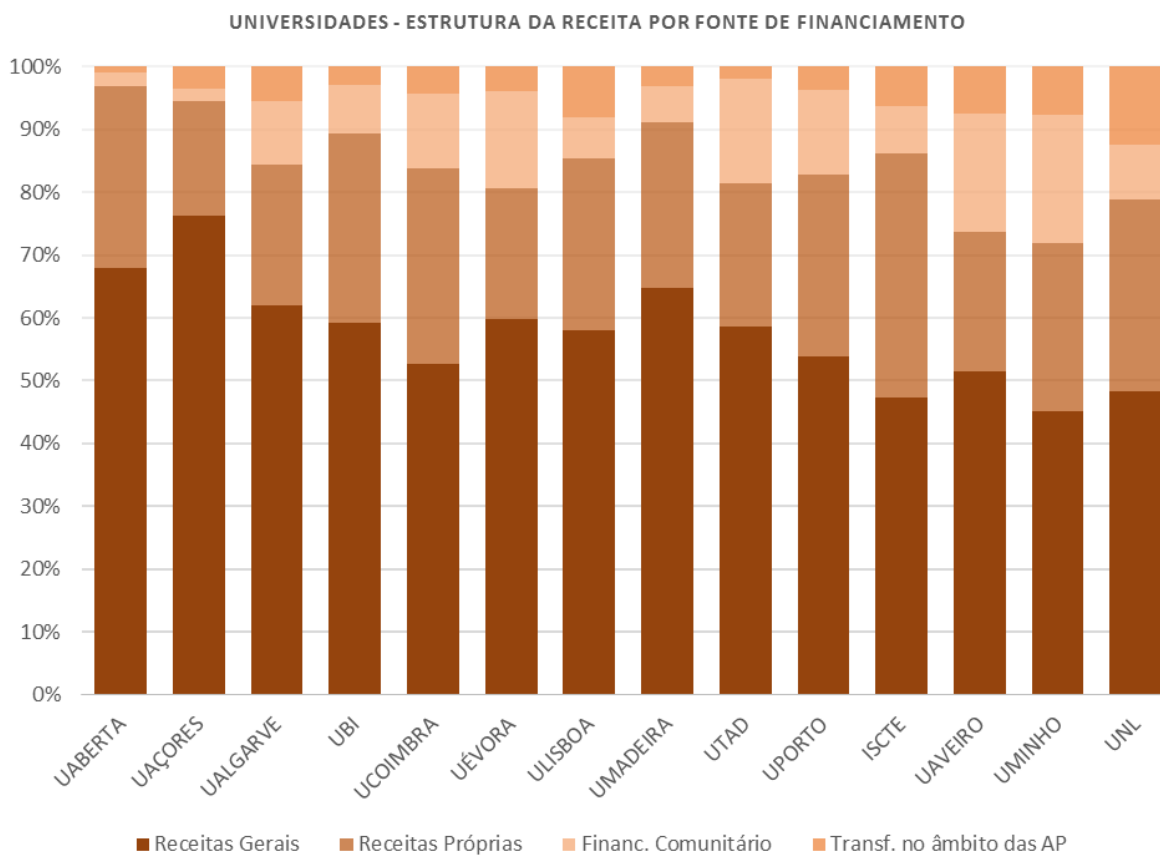


³ O Orçamento de Projetos assume uma importância residual – receita cobrada = 5,8 M€

2.3. RECEITA POR INSTITUIÇÃO

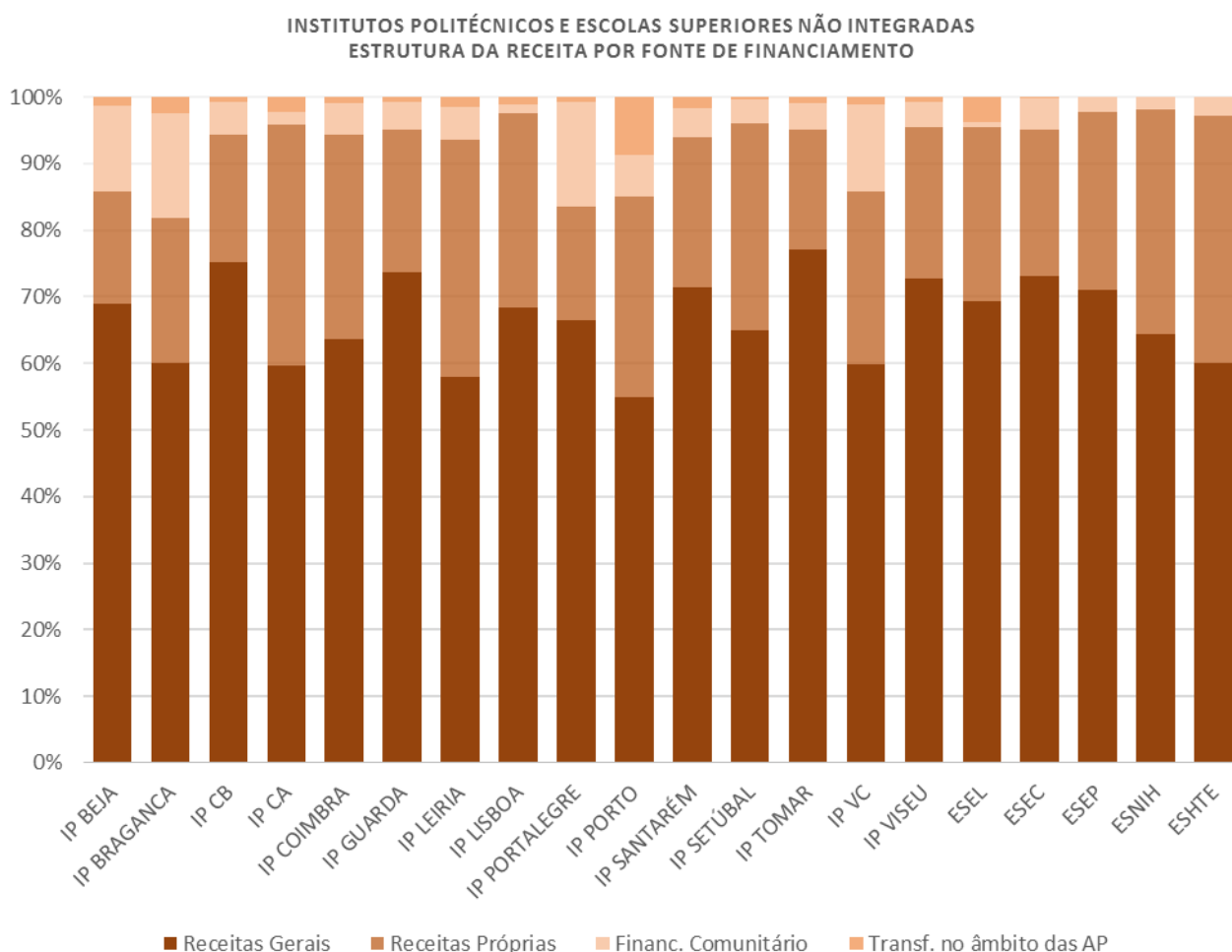
➤ Instituições de Ensino Superior Universitário

- ✓ As **Universidades** registaram, no período em análise, um valor de receita cobrada de **1.413,5 M€**, portanto, com um acréscimo de **78,2 M€** face ao período homólogo de 2017, o que se traduz numa **Taxa de variação homóloga (Tvha)** de **5,9%**.
- ✓ Para este acréscimo contribuíram fundamentalmente as fontes “*Financiamento Comunitário*”, com mais **47,8 M€** e “*Receitas Próprias*”, com mais **20,9 M€**, enquanto as “*Receitas Gerais*” e “*Transf. no âmbito das AP*” contribuíram com mais **12,8 M€** e com menos **3,2 M€**, respetivamente.
- ✓ As “*Receitas Gerais*” representam **54,5%** do total da receita cobrada, seguindo-se as “*Receitas Próprias*” (incluindo “*Transf. no âmbito das AP*”) com **34,0%** e o “*Financiamento Comunitário*” com **11,5%**.
- ✓ A estrutura da receita cobrada por fontes de financiamento apresenta um comportamento diferenciado por universidade, como ilustrado no gráfico seguinte:



➤ Instituições de Ensino Superior Politécnico

- ✓ **As Instituições de Ensino Superior Politécnico** registaram até ao 4.º trimestre de 2018, um valor de receita cobrada de **512,5 M€**, com um acréscimo de **25,5 M€**, face o período homólogo de 2017, o que se traduz numa **Tvha** de **5,2 %**.
- ✓ Para este acréscimo contribuíram as fontes “*Receitas Próprias*” com mais **8,7 M€**, “*Receitas Gerais*” com mais **7,9 M€**, “*Financiamento Comunitário*” com mais **7,8 M€** e “*Transf. no âmbito das AP*” com mais **1,1 M€**.
- ✓ As “*Receitas Gerais*” representam **64,5%** das receitas totais, seguindo-se as “*Receitas Próprias*” (incluindo as “*Transf. no âmbito das AP*”) com **29,7%** e o “*Financiamento Comunitário*” com **5,9%**. A estrutura da receita cobrada por fonte de financiamento apresenta um comportamento diferenciado por instituição politécnica, conforme se pode constatar no gráfico seguinte:



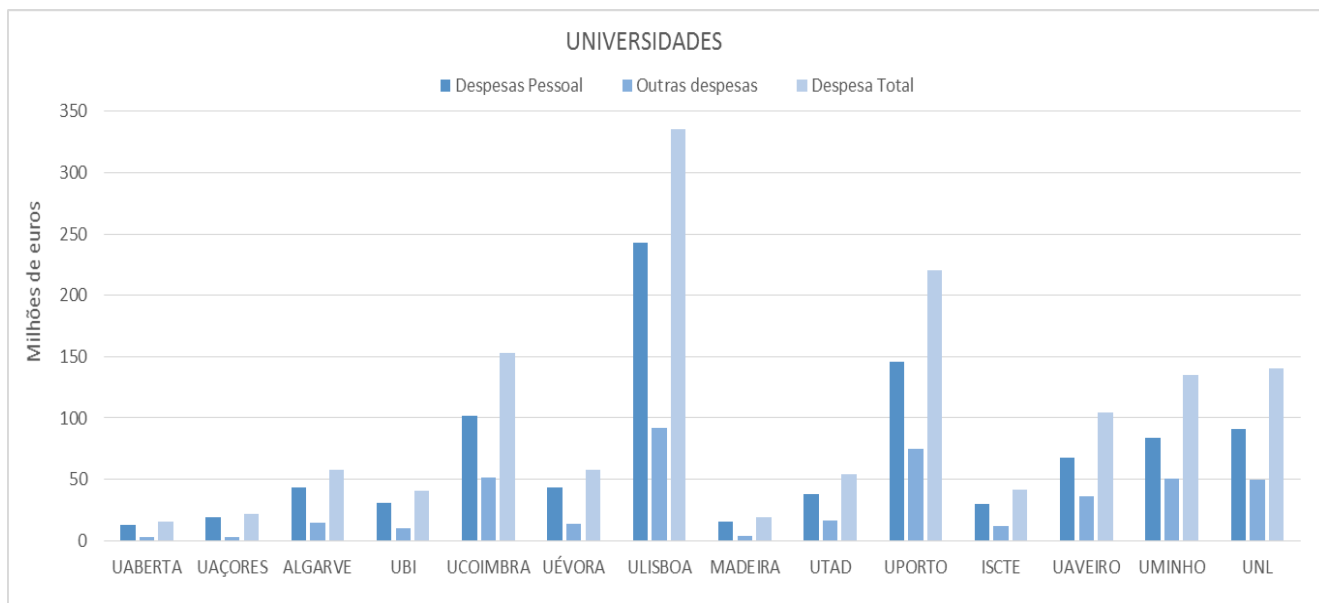
3. DESPESA

3.1. DESPESA TOTAL

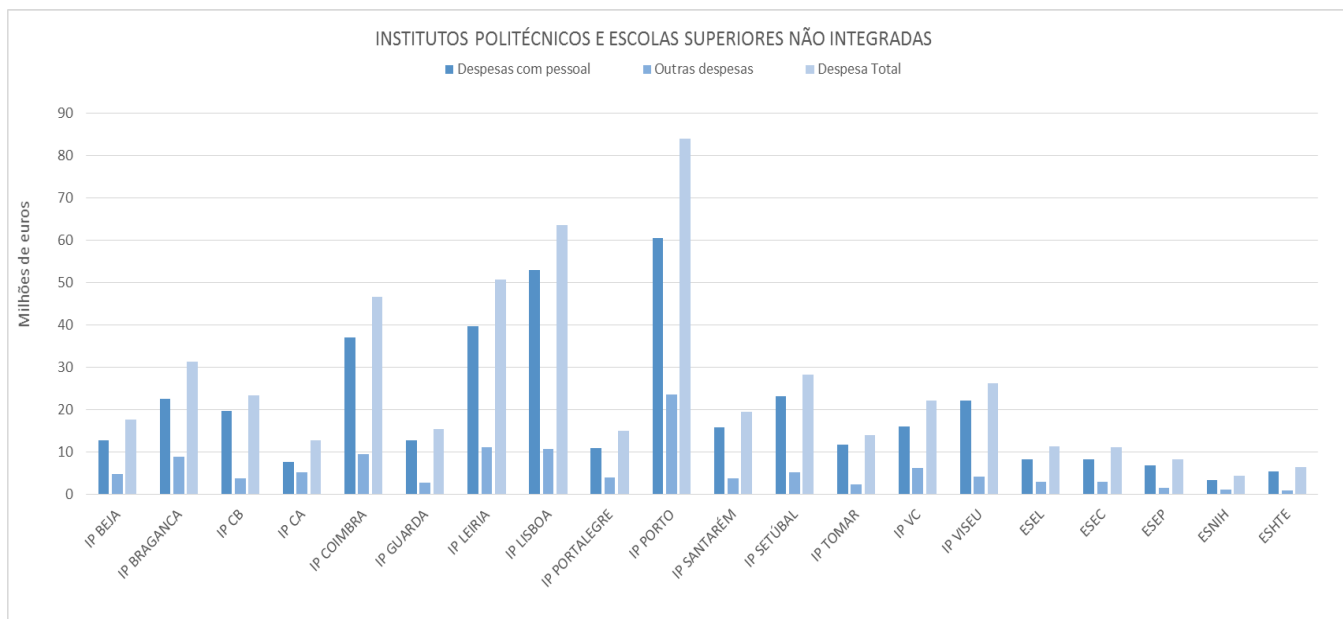
(ver Quadros 4 e 5)

- ✓ A **Despesa Total** das IES, considerando apenas o **Orçamento de Atividades⁴**, ascendeu a **1.907,2 M€**, registando uma taxa de execução de **96,3%** face à despesa prevista no orçamento inicial.
- ✓ Este valor foi superior em **66,4 M€** face à execução registada no período homólogo de 2017, resultando uma **Tvha** de **3,6%**.

A **Despesa** das IES por agrupamento (pessoal e outras despesas) atingiu os valores constantes nos gráficos seguintes.



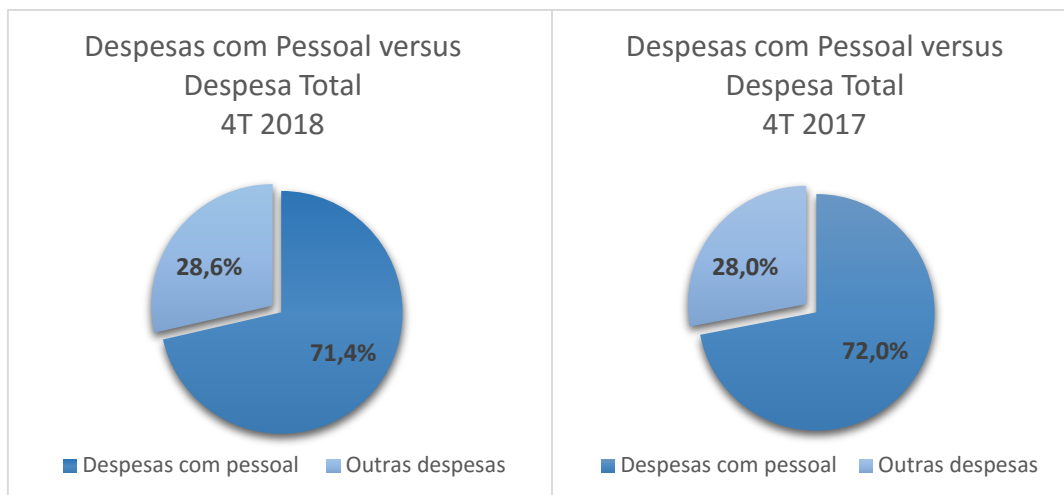
⁴ O Orçamento de Projetos assume uma importância residual – pagamentos líquidos de 7,7 M€



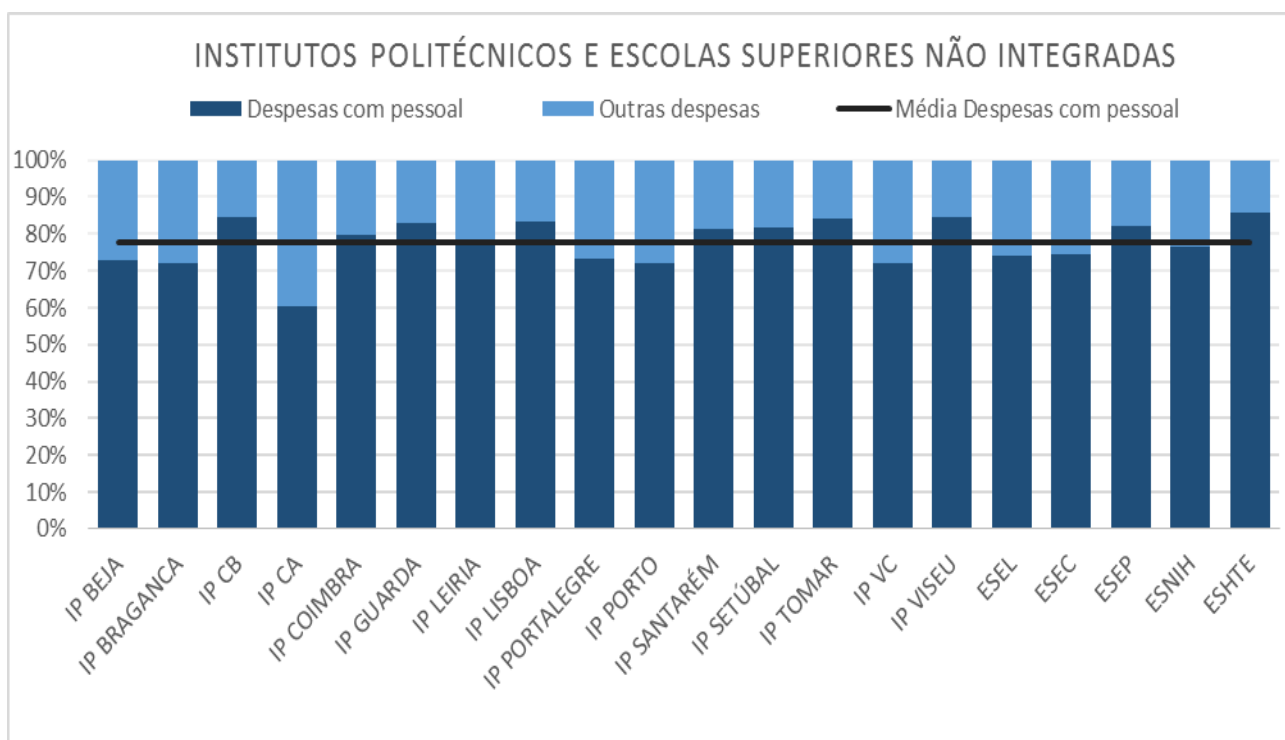
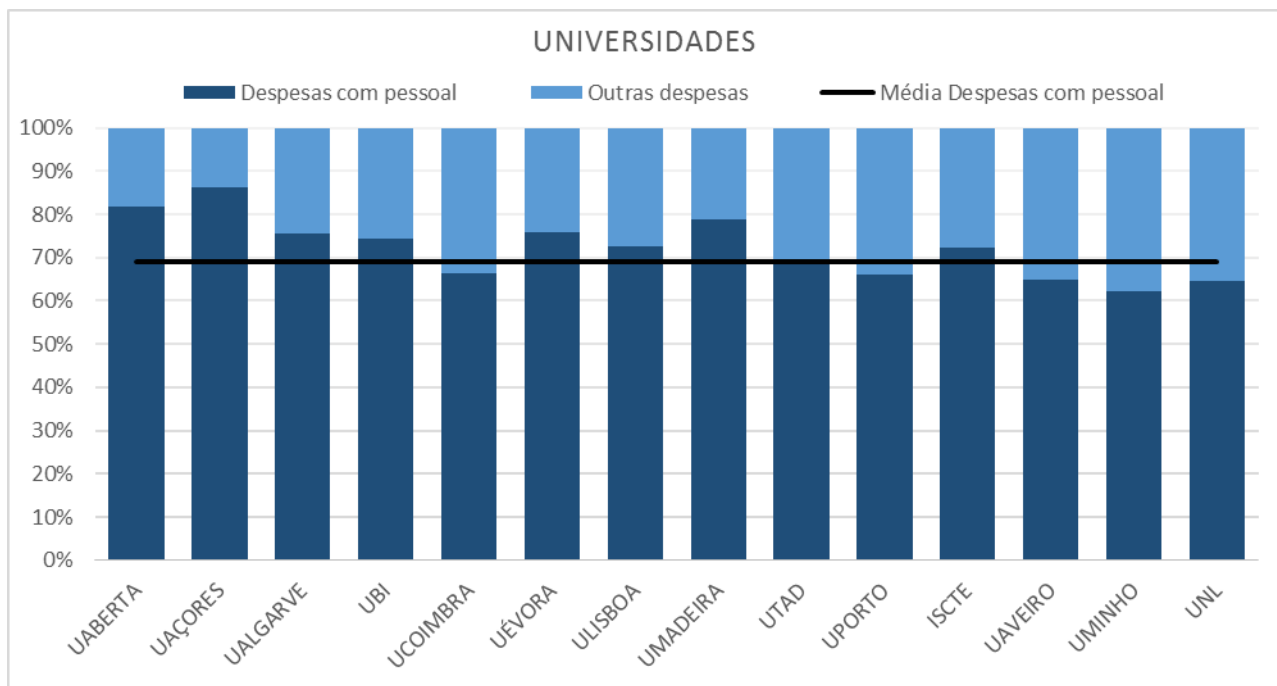
3.2. DESPESAS COM PESSOAL

(ver Quadro 6)

- ✓ As **Despesas com Pessoal** registaram um valor acumulado de **1.361,7 M€**, representando uma **taxa de execução de 96,9%**.
- ✓ Face à execução registada no período homólogo de 2017, as **Despesas com Pessoal** foram superiores em **37,1 M€**, a que corresponde uma **Tvha de 2,8%**.
- ✓ O peso das **Despesas com Pessoal** na estrutura da despesa total corresponde a **71,4%**, sendo que, nas **Universidades** corresponde a **69,1%** e nos **Institutos Politécnicos e Escolas Superiores não Integradas** a **77,7 %**.

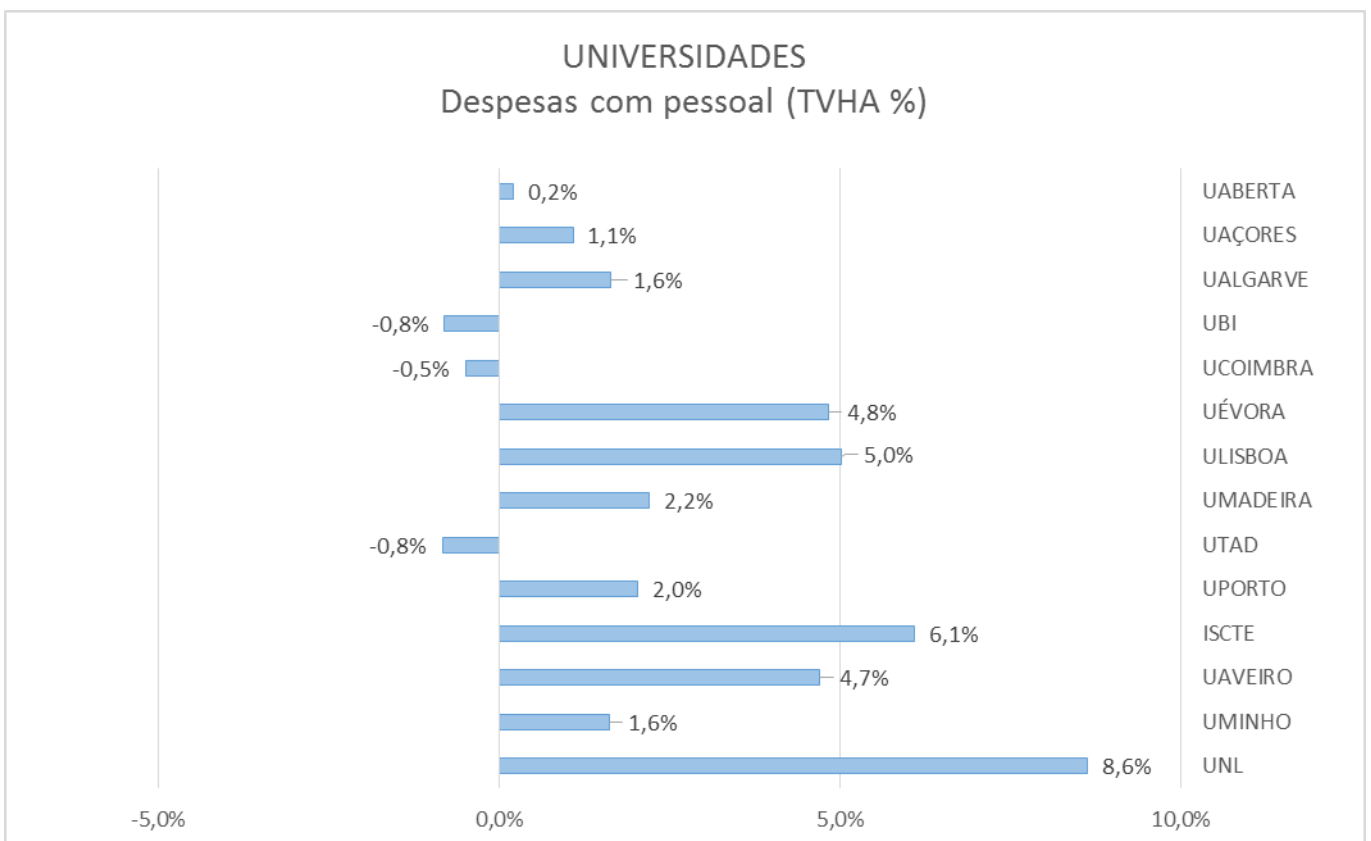
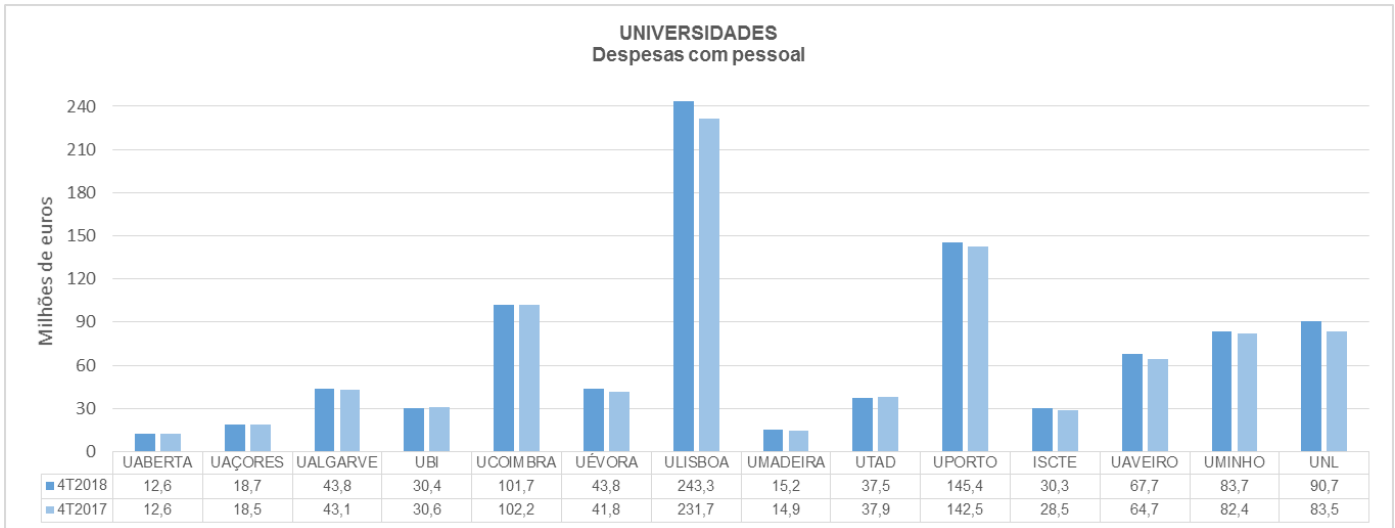


- ✓ As **Universidades** aplicaram **964,9 M€** do orçamento, no pagamento dos seus recursos humanos, tendo registado, face ao período homólogo do ano transato, um **acrécimo** nas despesas de pessoal de **30,1 M€**, ou seja, **3,2%**.
- ✓ Os **Institutos Politécnicos** e as **Escolas Superiores não Integradas** consumiram **396,9 M€** no pagamento aos seus recursos humanos, pelo que, face ao período homólogo de 2017, registaram um **acrécimo** de **7,0 M€ (1,8 %)** nas despesas com pessoal.
- ✓ Em 2018, o peso das Despesas com Pessoal na estrutura da despesa total correspondeu a 71,4%, sendo que, nas Universidades correspondeu a **69,1%** e nos Institutos Politécnicos e Escolas Superiores não Integradas a **77,7%**.

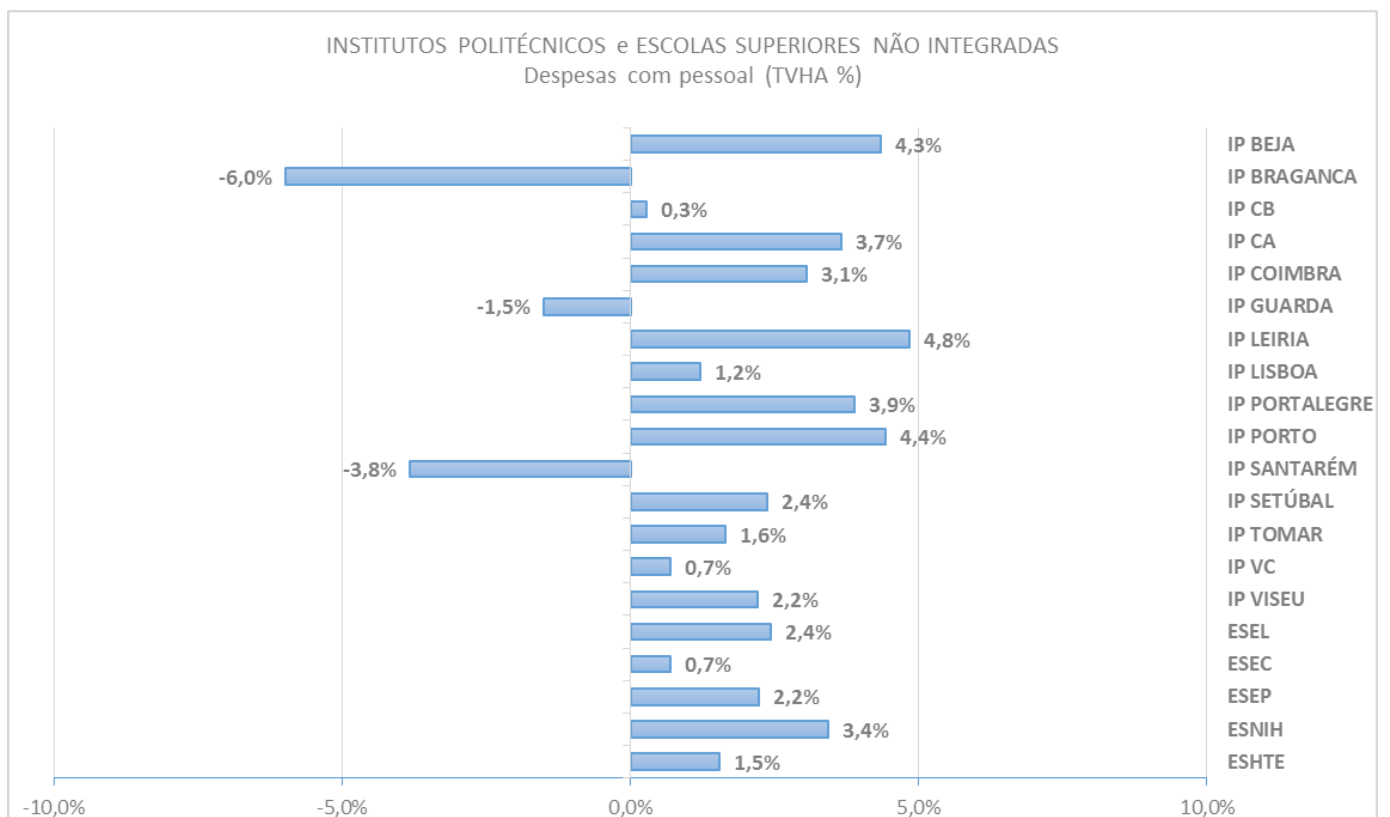
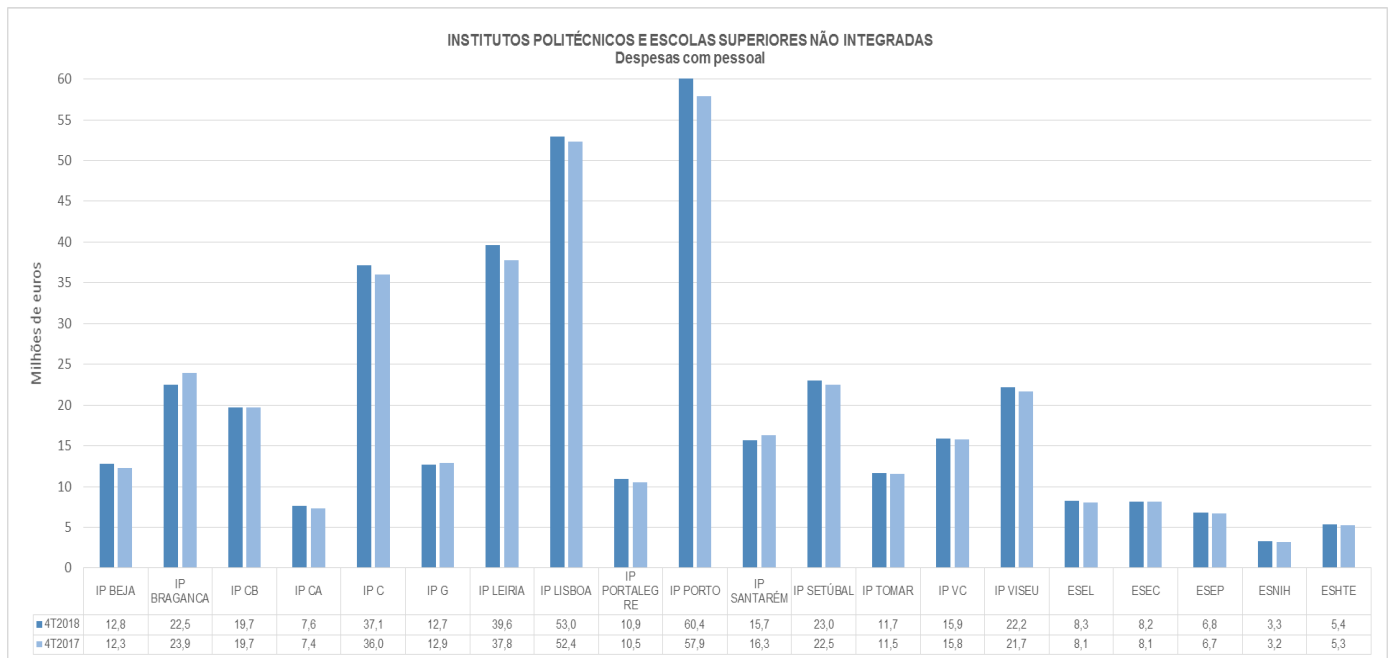


3.2.1. VARIAÇÃO HOMÓLOGA - DESPESAS COM PESSOAL

➤ Instituições de Ensino Superior Universitário



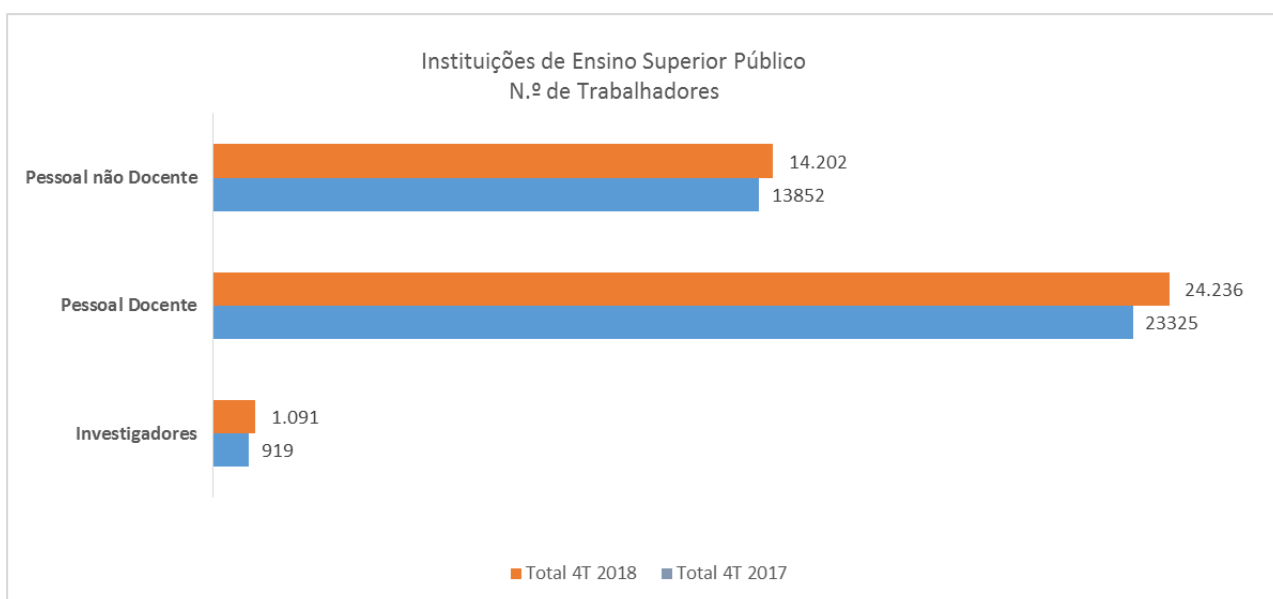
➤ **Instituições de Ensino Superior Politécnico**



Face ao período homólogo do ano anterior as variações verificadas em despesas com pessoal decorreram essencialmente dos seguintes fatores:

- ✓ Introdução do SNC-AP com a alteração dos procedimentos de contabilização dos descontos sobre os vencimentos face ao procedimento vigente até 2017. As retenções sobre vencimentos que são entregues no mês seguinte, apenas nesse momento, terão reflexo na despesa orçamental.
- ✓ Pagamento das valorizações remuneratórias por via do descongelamento das carreiras, sendo que no mês de setembro se deu início à segunda fase em que a taxa de reposição passou de 25% para 50%.
- ✓ Reforço da contratação de docentes e investigadores no âmbito da aplicação da norma transitória incluída na Lei n.º 57/2017 de 19 de julho, que alterou o Decreto-Lei n.º 57/2016, de 29 agosto.
- ✓ Impacto da aplicação do Decreto-Lei n.º 45/2016 de 17 de agosto, com a prorrogação do regime transitório nas Instituições Politécnicas.
- ✓ Impacto das novas contratações de pessoal docente e não docente pelas IES.

Relativamente à evolução do n.º de trabalhadores nas IES podemos verificar, através do gráfico seguinte, que foi registado um aumento do número de trabalhadores, face ao mesmo período de 2017.

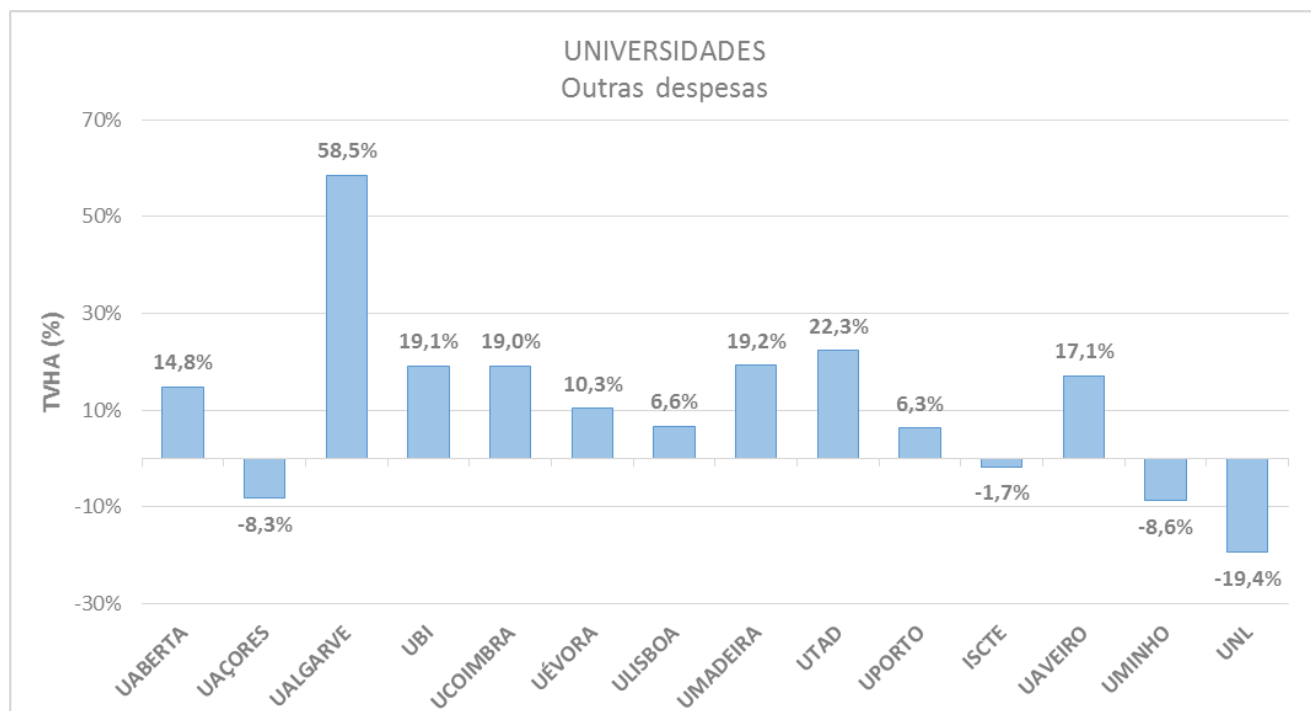


3.3. OUTRAS DESPESAS

(ver Quadro 6)

- ✓ O valor executado nos **Outros Agrupamentos de Despesa** ascendeu a **545,5 M€**, o que se traduz numa **taxa de execução** de **94,7%** da dotação inicialmente orçamentada, sendo que, face ao período homólogo de 2017, representa um acréscimo no montante de **29,3 M€**, correspondendo a uma **Tvha** de **5,7%**.
- ✓ O aumento destas despesas é determinado pelo contributo das **Universidades** em **18,7 M€** e das **Instituições de Ensino Superior Politécnico** que concorrem, no seu conjunto, com um acréscimo de **10,6 M€**.

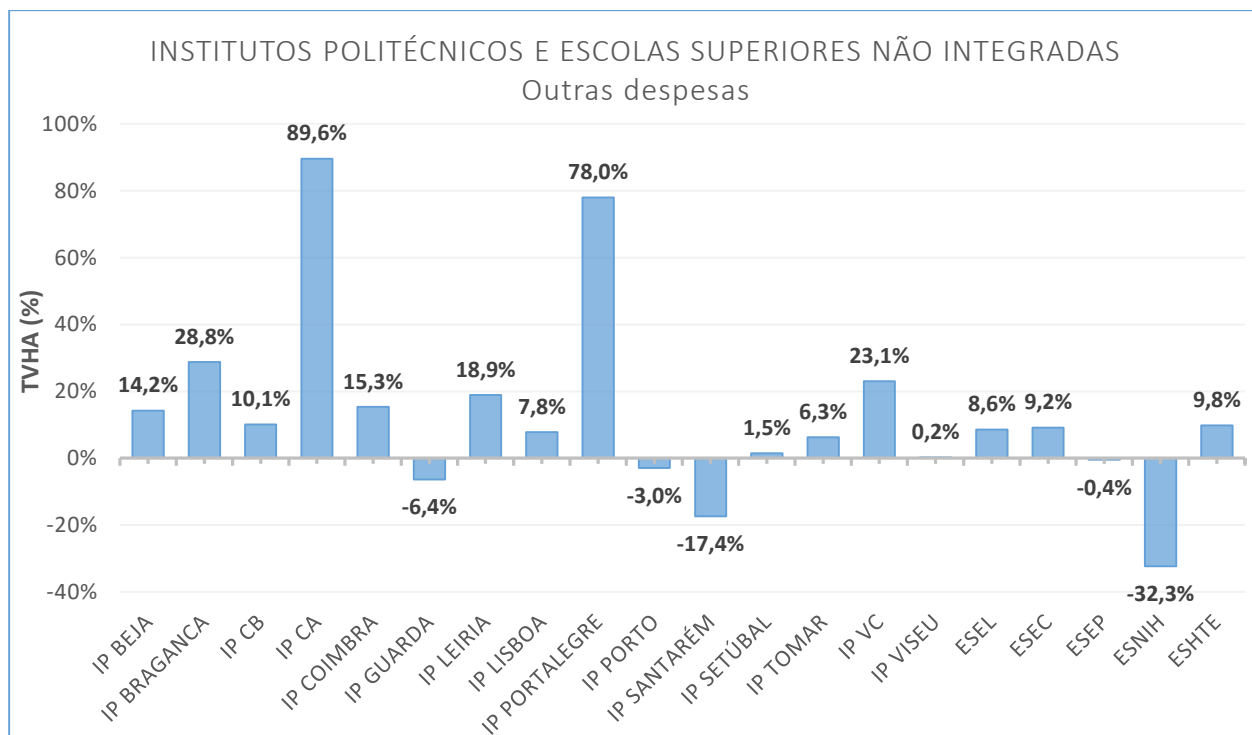
Nas **Universidades** verificou-se um crescimento médio de **4,5%** face ao período homólogo de 2017.



Como justificação das variações mais significativas deste tipo de despesa realizada nas instituições universitárias refere-se o seguinte:

- ✓ Na Universidade do Algarve o acréscimo de despesa registada é justificado pelo pagamento de compromissos transitados de 2017.
- ✓ A implementação do SNC-AP e as dificuldades de compatibilização dos diferentes sistemas informáticos, têm levado a atrasos no registo da despesa na maioria das instituições.

Nas **Instituições de Ensino Superior Politécnico** registou-se um aumento médio de **10,2%** neste agrupamento de despesas face ao mesmo período de 2017.



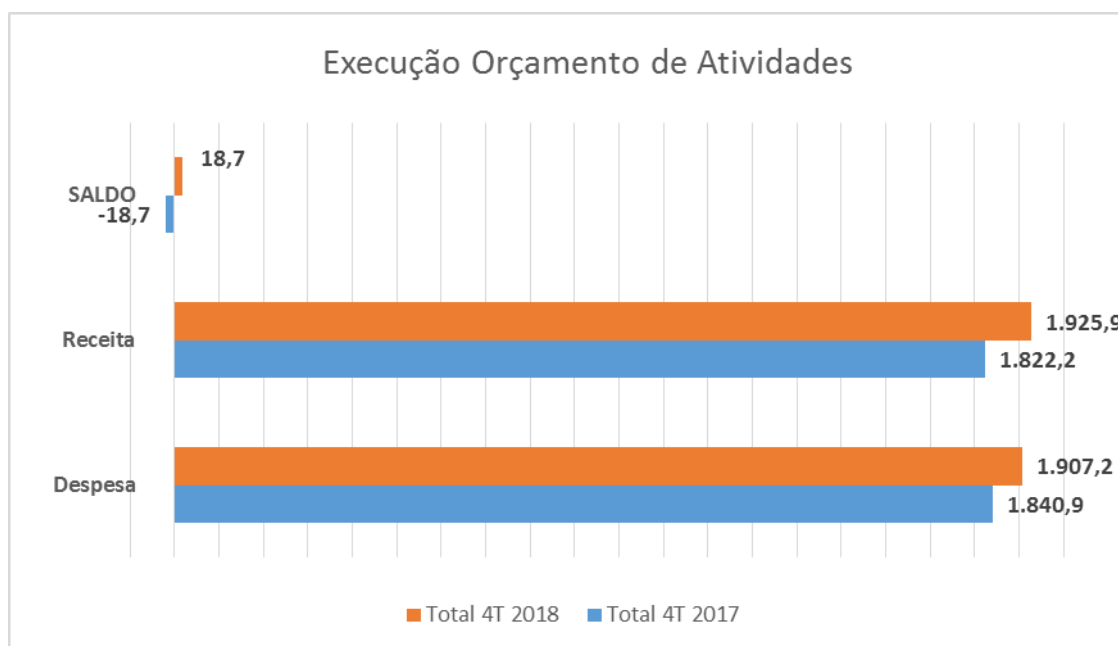
Como justificação das variações mais significativas deste tipo de despesa realizada nas instituições politécnicas refere-se o seguinte:

- ✓ No Instituto Politécnico do Cávado e do Ave o acréscimo de despesa resulta da aquisição de bens de capital, nomeadamente, edifício destinado aos cursos TeSP;
- ✓ Em 2018, o Instituto Politécnico de Portalegre na qualidade de Coordenador do *Erasmus Center* teve um acréscimo de despesa que resulta das transferências efetuadas para outras instituições no âmbito deste projeto;

4. SALDOS DO ANO

(ver Quadro 7)

O saldo gerado na atividade desenvolvida pelas IES no 4.º trimestre de 2018 ascendeu a **18,7 M€**, traduzindo um **acréscimo de 37,4 M€** face ao saldo registado no período homólogo de 2017, que se situou em - **18,7 M€**.



5. NECESSIDADES ORÇAMENTAIS IDENTIFICADAS NA EXECUÇÃO ORÇAMENTAL DE 2018

Considerando a informação disponível quanto à execução orçamental até ao final do mês de outubro de 2018, foram identificadas as Instituições de Ensino Superior que apresentavam situações de desvio na sua execução e a consequente necessidade de reforço.

Para suprir as necessidades de financiamento identificadas, foram considerados os saldos das IES (sem SAS) no pressuposto de manutenção de 100 mil euros de saldos transitados, os reforços por contrapartida da reserva do programa orçamental e das dotações comuns do ministério, e a restituição do Fundo Comum às Universidades e às Instituições Politécnicas.

Unid.: milhões de euro

Instituição de Ensino Superior	Necessidades Identificadas em Novembro	Utilização de saldos transitados	Reforço autorizado em novembro (Despacho SEO)	Necessidades identificadas em dezembro	Reforço autorizado em dezembro (Despacho SEO e MCTES)	Reforço Total	Restituição do Fundo Comum
	(1)	(2)	(3)	(4)	(5)	(6)=(3)+(5)	(7)
Instituto Politécnico de Castelo Branco	1 986	206	500	1 328	813	1 313	160
Instituto Politécnico da Guarda	614	250	-	614	-	-	113
Instituto Politécnico de Santarém	2 442	158	1 040	926	639	1 678	129
Instituto Politécnico de Tomar	1 048	-	500	428	-	500	101
Instituto Politécnico de Viana do Castelo	1 138	-	600	538	-	600	129
SUB TOTAL	7 228	614	2 640	3 834	1 452	4 091	632
Universidade do Algarve	-	-	-	592	505	505	87
Universidade de Évora	-	-	-	184	100	100	84
SUB TOTAL	-	-	-	776	605	605	172
TOTAL	7 228	614	2 640	4 611	2 057	4 696	804

Acresce ainda que as necessidades apresentadas foram reduzidas à medida que foram cobradas receitas provenientes de fundos comunitários, designadamente dos cursos TeSP, de projetos cofinanciados pela FCT ou por outras fontes de receita.

No que se refere à utilização do Fundo Comum, constituído no âmbito do mecanismo de entreaajuda, foi decidido pelo CRUP e pelo CCISP a sua restituição às Universidades e às Instituições Politécnicas que o constituíram e que se encontrava orçamentado na Direção-Geral do Ensino Superior.

Releva-se que a utilização do Fundo Comum é feita por despacho do Ministro da Ciência, Tecnologia e Ensino Superior, sob proposta do Conselho Coordenador das Universidades Portuguesas e do Conselho Coordenador dos Institutos Superiores Politécnicos.

Os reforços de Receitas Gerais destinados a cobrir o impacto orçamental das medidas legislativas aprovadas e transferidos para as IES, no cumprimento do “Acordo de Legislatura”, foram autorizados através da dotação provisional do Ministério das Finanças nos montantes que se apresentam de seguida. Contribuíram ainda para o aumento das Receitas Gerais, o acréscimo verificado no *plafond*

inicial, assim como os reforços concedidos no último trimestre de 2018 e a devolução do Fundo Comum das Universidades e Politécnicos.

Variação Receitas Gerais 2018

Unid.: Euro

Instituições de Ensino Superior	Aumento Plafond Inicial	Reforços Valorizações	Reforços MF/MCTES	Devolução Fundo Comum	Total
UNIVERSIDADES	5.189.513	5.444.795	604.725	2.074.658	13.313.691
UNIVERSIDADE ABERTA	48.303	70.021	0	25.970	144.294
UNIVERSIDADE DOS AÇORES	95.730	106.524	0	41.402	243.656
UNIVERSIDADE DO ALGARVE	332.220	250.811	504.725	87.347	1.175.103
UNIVERSIDADE DA BEIRA INTERIOR	354.290	178.049	0	232.222	764.561
UNIVERSIDADE DE COIMBRA	171.570	589.197	0	210.171	970.938
UNIVERSIDADE DE ÉVORA	484.638	244.229	100.000	84.411	913.278
UNIVERSIDADE DE LISBOA	462.669	1.362.921	0	487.757	2.313.347
UNIVERSIDADE DA MADEIRA	965.517	88.929	0	29.051	1.083.497
UNIVERSIDADE NOVA DE LISBOA	40.735	485.537	0	168.441	694.713
UNIVERSIDADE DE TRÁS-OS-MONTES E ALTO DOURO	691.778	220.008	0	80.007	991.793
UNIVERSIDADE DO PORTO - FUNDAÇÃO PÚBLICA	526.068	828.118	0	303.433	1.657.619
ISCTE - INSTITUTO UNIVERSITÁRIO DE LISBOA - FUNDAÇÃO PÚBLICA	663.863	165.829	0	48.124	877.816
UNIVERSIDADE DE AVEIRO - FUNDAÇÃO PÚBLICA	147.104	377.730	0	122.603	647.437
UNIVERSIDADE DO MINHO - FUNDAÇÃO PÚBLICA	205.028	476.892	0	153.719	835.639
INSTITUTOS POLITÉCNICOS	5.705.166	1.782.120	4.091.457	2.934.612	14.513.355
INSTITUTO POLITÉCNICO DE BEJA	87.464	56.073	0	113.529	257.066
INSTITUTO POLITÉCNICO DE BRAGANÇA	411.718	121.909	0	198.918	732.545
INSTITUTO POLITÉCNICO DE CASTELO BRANCO	116.758	102.543	1.313.391	160.235	1.692.927
INSTITUTO POLITÉCNICO DO CÁVADO E DO AVE	390.723	37.585	0	61.344	489.652
INSTITUTO POLITÉCNICO DE COIMBRA	362.293	169.720	0	293.716	825.729
INSTITUTO POLITÉCNICO DA GUARDA	102.773	66.710	0	112.623	282.106
INSTITUTO POLITÉCNICO DE LEIRIA	1.102.384	196.567	0	284.278	1.583.229
INSTITUTO POLITÉCNICO DE LISBOA	315.240	258.743	0	430.925	1.004.908
INSTITUTO POLITÉCNICO DE PORTALEGRE	141.933	53.584	0	98.040	293.558
INSTITUTO POLITÉCNICO DO PORTO	1.410.616	283.052	0	451.421	2.145.089
INSTITUTO POLITÉCNICO DE SANTARÉM	255.094	77.168	1.678.066	129.435	2.139.762
INSTITUTO POLITÉCNICO DE SETÚBAL	174.058	109.609	0	190.336	474.003
INSTITUTO POLITÉCNICO DE TOMAR	241.572	58.606	500.000	101.108	901.287
INSTITUTO POLITÉCNICO DE VIANA DO CASTELO	139.268	81.310	600.000	128.685	949.263
INSTITUTO POLITÉCNICO DE VISEU	453.273	108.941	0	180.018	742.232
ESCOLAS SUPERIORES NÃO INTEGRADAS	305.321	183.622	0	285.887	774.830
ESCOLA SUPERIOR DE ENFERMAGEM DE LISBOA	16.489	47.567	0	78.975	143.031
ESCOLA SUPERIOR DE ENFERMAGEM DE COIMBRA	113.659	48.015	0	80.626	242.301
ESCOLA SUPERIOR DE ENFERMAGEM DO PORTO	7.979	38.228	0	59.006	105.213
ESCOLA SUPERIOR NÁUTICA INFANTE D. HENRIQUE	157.802	18.832	0	28.359	204.993
ESCOLA SUPERIOR DE HOTELARIA E TURISMO DO ESTORIL	9.392	30.980	0	38.921	79.293
TOTAL	11.200.000	7.410.537	4.696.182	5.295.157	28.601.876

6. NOTA FINAL

O trabalho desenvolvido no âmbito da monitorização e controlo orçamental, permite-nos concluir que durante o ano de 2018 as Instituições de Ensino Superior estiveram sujeitas a pressões que marcaram a sua execução orçamental, nomeadamente, ao nível da cobrança de receita e ao nível da despesa o aumento de encargos com o pessoal.

Foi também possível verificar, que algumas universidades face à sua quebra de receita e ao desfasamento existente entre a realização da despesa e o cofinanciamento do seu reembolso, realizaram um esforço acrescido pautando-se por níveis de maior exigência na sua execução, com vista à manutenção do seu equilíbrio orçamental.

Permitiu ainda verificar que as IES responderam aos desafios que lhes foram lançados realçando a importância assumida pelos cursos técnicos superiores profissionais (TeSP), pela sua forte inserção regional, através da aproximação desta oferta formativa às necessidades do mercado de trabalho e da colaboração das IES com o tecido empresarial, e do Programa de Modernização e Valorização dos Institutos Politécnicos, que visa reforçar e valorizar o impacto destas Instituições na sociedade e economia portuguesa, a partir das competências e especificidades de cada um e do contexto territorial, económico e social em que se inscrevem.

Permitiu também verificar, de uma forma clara, que o sistema não é uniforme e que existem especificidades que marcam claramente a atividade das Instituições, tendo consequências no desempenho da sua execução orçamental e na sua situação económico-financeira.

O trabalho desenvolvido no âmbito da monitorização e controlo orçamental, permite-nos concluir que, globalmente, um forte sentido de rigor, exigência e responsabilidade tem caracterizado a execução orçamental das Instituições de Ensino Superior.

De referir ainda que os desequilíbrios orçamentais evidenciados por este Grupo de Monitorização resultam de diferentes fatores, na medida em que as Instituições de Ensino Superior são bastante diversas entre si.

Essas diferenças manifestam-se também na natureza dos desequilíbrios, podendo ser mais de natureza estrutural nuns casos, enquanto noutros são de índole mais conjuntural.

Nas razões de natureza estrutural refere-se o modelo organizacional, com impacto na gestão dos recursos humanos, em particular do corpo docente e a sua adequação à procura formativa, a respetiva

forma de contratação e distribuição de serviço docente (cargas horárias). Também a dispersão da oferta formativa, bem como, a gestão e utilização dos espaços e instalações são áreas que têm impacto no desequilíbrio estrutural das instituições.

Ainda neste âmbito, refira-se a importância de tornar a estrutura de gestão mais integrada, com mudanças de liderança que resulte em maior eficiência ao nível dos recursos humanos e materiais, apostando na utilização de serviços partilhados e otimização de despesas relativamente a fornecimentos e serviços externos.

Importa ainda referir o papel fundamental da cooperação entre instituições e entre estas e os parceiros mais relevantes do tecido económico, social e cultural tanto nacionais como internacionais que irão permitir o aumento de prestação de serviços à comunidade e o crescimento da atividade de investigação científica.

As razões de natureza conjuntural ficam a dever-se, em particular, à redução de cobrança de receitas com origem quer em fundos comunitários, provenientes do financiamento dos cursos TeSP, nomeadamente pela ausência de apresentação de pedidos de reembolso por parte das instituições, quer em receitas próprias, em virtude da quebra do número de alunos e prestações de serviços à comunidade.

Ao nível da despesa as IES têm estado sujeitas a pressões que marcaram a sua execução orçamental, nomeadamente ao nível das despesas com o pessoal, de que se salienta o impacto financeiro do descongelamento das carreiras (pessoal docente, não docente e investigadores), que resultou da aplicação do artigo 18.º da Lei OE 2018.

De referir ainda que a receita e despesa das IES em análise, dizem apenas respeito aos organismos que fazem parte do subsector da Administração Central, sendo que existem Instituições Públicas sem Fins Lucrativos que, em relação direta com as Universidades e as Instituições de Ensino Superior Politécnico, permitem uma forte aposta no desenvolvimento do conhecimento, ciência e formação avançada em Portugal, sob padrões de referência internacional.

ANEXOS – NOTA METODOLÓGICA

O presente relatório refere-se à execução orçamental do 4.º trimestre de 2018 das Instituições de Ensino Superior (IES), prosseguindo o objetivo de realização do seu acompanhamento trimestral.

- A informação de base da execução orçamental tem por fonte o “BIORC”, sistema informático do Ministério das Finanças e é carregada por cada uma das IES;
- Os dados de execução orçamental analisados referem-se principalmente ao Orçamento de Atividades (funcionamento), em virtude do Orçamento de Projetos (investimento) assumir um valor residual;
- Os valores apresentados para as IES incluem os referentes aos Serviços de Ação Social;
- Os valores da receita cobrada não incluem a integração de saldos da gerência anterior.
- Os valores apresentados têm por base a execução orçamental provisória registada em dezembro de 2018, havendo necessariamente alterações até ao fecho da conta de gerência de cada instituição.

Quadro 1**Execução Orçamental Receita**
(janeiro - dezembro 2018)

Unid.: Euro

INSTITUIÇÕES DE ENSINO SUPERIOR	Previsão Inicial 2018	Receita Cobrada Líquida do ano		Indicadores de Execução Orçamental	
		dezembro 2018	dezembro 2017	Execução em %	Tvha
ORÇAMENTO DE ATIVIDADES	1.981.126.389	1.925.938.326	1.822.183.567	97,2%	5,7%
ORÇAMENTO DE PROJETOS	11.126.515	5.773.139	2.103.421	51,9%	174,5%
TOTAL	1.992.252.904	1.931.711.465	1.824.286.988	97,0%	5,9%

Quadro 2**Receita**
(janeiro - dezembro 2018)

Unid.:Euro

INSTITUIÇÕES DE ENSINO SUPERIOR	Previsão Inicial 2018	Receita Cobrada Líquida (sem saldos)				Indicadores Cobrança de Receita		
		Financ. Comunitário	Financ. Nacional		Total	Grau de Cobrança	Tvha	
			Receitas Gerais	Receitas Próprias				Transf. no âmbito das AP
ORÇAMENTO DE ATIVIDADES	1.981.126.389	192.763.308	1.101.122.014	530.445.620	101.607.384	1.925.938.326	97,2%	5,7%
UNIVERSIDADES	1.469.380.554	162.768.747	770.715.716	390.518.842	89.466.526	1.413.469.831	96,2%	5,9%
UNIVERSIDADE ABERTA	16.686.202	342.161	10.498.409	4.491.368	123.316	15.455.254	92,6%	2,5%
UNIVERSIDADE DOS AÇORES	21.900.954	437.326	16.667.468	4.012.573	758.187	21.875.553	99,9%	-0,3%
UNIVERSIDADE DO ALGARVE	71.166.610	5.875.638	35.982.550	12.959.704	3.166.092	57.983.984	81,5%	11,9%
UNIVERSIDADE DA BEIRA INTERIOR	38.192.351	3.222.151	24.710.902	12.578.756	1.240.221	41.752.031	109,3%	7,9%
UNIVERSIDADE DE COIMBRA	214.236.483	19.296.606	85.042.760	50.461.510	6.926.067	161.726.944	75,5%	6,5%
UNIVERSIDADE DE ÉVORA	58.648.196	8.829.559	34.114.125	11.874.014	2.256.444	57.074.142	97,3%	11,0%
UNIVERSIDADE DE LISBOA	344.608.343	21.825.645	197.210.959	93.088.063	27.557.559	339.682.225	98,6%	4,4%
UNIVERSIDADE DA MADEIRA	18.206.787	1.058.561	11.795.212	4.785.062	555.977	18.194.811	99,9%	4,9%
UNIVERSIDADE DE TRÁS-OS-MONTES E ALTO DOURO	56.181.142	9.104.428	32.122.651	12.543.883	1.022.433	54.793.395	97,5%	12,7%
UNIVERSIDADE DO PORTO - FUNDAÇÃO PÚBLICA	231.870.636	31.127.527	122.715.459	65.688.925	8.149.762	227.681.673	98,2%	7,4%
ISCTE - INSTITUTO UNIVERSITÁRIO DE LISBOA - FUNDAÇÃO PÚBLICA	38.864.804	3.070.417	19.539.866	16.124.276	2.598.409	41.332.968	106,4%	-3,1%
UNIVERSIDADE DE AVEIRO - FUNDAÇÃO PÚBLICA	95.712.901	18.202.819	49.704.413	21.626.905	7.141.158	96.675.295	101,0%	5,8%
UNIVERSIDADE DO MINHO - FUNDAÇÃO PÚBLICA	131.937.352	28.237.289	62.405.681	37.074.185	10.423.883	138.141.038	104,7%	0,5%
UNIVERSIDADE NOVA DE LISBOA - FUNDAÇÃO PÚBLICA	131.167.793	12.138.621	68.205.261	43.209.619	17.547.017	141.100.518	107,6%	8,9%
INSTITUTOS POLITÉCNICOS E ESCOLAS SUPERIORES NÃO INTEGRADAS	511.745.835	29.994.561	330.406.298	139.926.778	12.140.858	512.468.495	100,1%	5,2%
INSTITUTO POLITÉCNICO DE BEJA	15.163.484	2.166.263	11.510.967	2.784.560	212.112	16.673.901	110,0%	9,8%
INSTITUTO POLITÉCNICO DE BRAGANÇA	31.579.445	5.258.130	20.015.355	7.257.749	829.960	33.361.194	105,6%	10,3%
INSTITUTO POLITÉCNICO DE CASTELO BRANCO	21.304.861	1.110.792	17.441.141	4.481.815	183.714	23.217.462	109,0%	0,9%
INSTITUTO POLITÉCNICO DO CÁVADO E DO AVE	10.516.645	194.142	6.192.308	3.763.976	239.419	10.389.845	98,8%	2,9%
INSTITUTO POLITÉCNICO DE COIMBRA	44.247.601	2.231.760	29.900.663	14.401.905	438.269	46.972.597	106,2%	8,3%
INSTITUTO POLITÉCNICO DA GUARDA	16.588.011	637.671	11.329.704	3.305.002	107.095	15.379.472	92,7%	-0,4%
INSTITUTO POLITÉCNICO DE LEIRIA	56.148.662	2.405.190	28.624.367	17.640.201	721.060	49.390.817	88,0%	2,8%
INSTITUTO POLITÉCNICO DE LISBOA	62.847.459	937.214	43.684.480	18.685.868	654.541	63.962.103	101,8%	2,7%
INSTITUTO POLITÉCNICO DE PORTALEGRE	13.832.299	2.342.814	9.859.407	2.528.105	112.489	14.842.815	107,3%	17,1%
INSTITUTO POLITÉCNICO DO PORTO	83.403.398	5.151.692	45.458.281	25.038.149	7.217.312	82.865.434	99,4%	4,3%
INSTITUTO POLITÉCNICO DE SANTARÉM	19.140.793	893.213	14.828.686	4.680.022	349.929	20.751.850	108,4%	1,0%
INSTITUTO POLITÉCNICO DE SETÚBAL	27.340.901	1.092.748	19.687.864	9.442.789	103.811	30.327.213	110,9%	14,0%
INSTITUTO POLITÉCNICO DE TOMAR	15.524.894	553.505	10.669.417	2.491.446	118.490	13.832.858	89,1%	2,0%
INSTITUTO POLITÉCNICO DE VIANA DO CASTELO	23.917.178	2.957.040	13.549.780	5.876.201	231.894	22.614.915	94,6%	9,0%
INSTITUTO POLITÉCNICO DE VISEU	27.215.951	966.040	18.556.665	5.818.221	173.622	25.514.548	93,7%	3,2%
ESCOLA SUPERIOR DE ENFERMAGEM DE LISBOA	10.565.873	102.842	8.062.647	3.020.411	433.063	11.618.963	110,0%	5,5%
ESCOLA SUPERIOR DE ENFERMAGEM DE COIMBRA	11.027.087	529.825	8.130.510	2.450.572	13.508	11.124.414	100,9%	1,8%
ESCOLA SUPERIOR DE ENFERMAGEM DO PORTO	10.075.562	190.312	5.947.392	2.225.296	570	8.363.570	83,0%	0,2%
ESCOLA SUPERIOR NÁUTICA INFANTE D. HENRIQUE	4.465.931	86.011	2.920.139	1.525.464	-	4.531.614	101,5%	6,4%
ESCOLA SUPERIOR DE HOTELARIA E TURISMO DO ESTORIL	6.839.800	187.359	4.036.525	2.509.026	-	6.732.910	98,4%	5,3%

Quadro 3-A

Receita por Fonte de Financiamento
(janeiro - dezembro 2018)

Unid.: Euro

Instituições de Ensino Superior	Receitas Gerais				Receitas Próprias			
	Previsão Inicial	Receita Cobrada dezembro 2018	Grau de cobrança	Tvha	Previsão Inicial	Receita Cobrada dezembro 2018	Grau de cobrança	Tvha
ORÇAMENTO DE ATIVIDADES	1.077.961.541	1.101.122.014	102,1%	1,9%	602.429.333	530.445.620	88,1%	5,9%
UNIVERSIDADES	759.232.173	770.715.716	101,5%	1,7%	453.020.583	390.518.842	86,2%	5,6%
UNIVERSIDADE ABERTA	10.362.104	10.498.409	101,3%	1,5%	5.371.098	4.491.368	83,6%	4,6%
UNIVERSIDADE DOS AÇORES	16.519.542	16.667.468	100,9%	0,5%	4.472.083	4.012.573	89,7%	-11,2%
UNIVERSIDADE DO ALGARVE	34.851.480	35.982.550	103,2%	1,5%	18.986.983	12.959.704	68,3%	9,6%
UNIVERSIDADE DA BEIRA INTERIOR	24.200.347	24.710.902	102,1%	1,7%	12.712.680	12.578.756	98,9%	7,1%
UNIVERSIDADE DE COIMBRA	83.858.257	85.042.760	101,4%	1,7%	73.308.167	50.461.510	68,8%	3,3%
UNIVERSIDADE DE ÉVORA	33.679.953	34.114.125	101,3%	0,8%	14.527.313	11.874.014	81,7%	11,7%
UNIVERSIDADE DE LISBOA	194.614.982	197.210.959	101,3%	1,6%	109.333.129	93.088.063	85,1%	5,5%
UNIVERSIDADE DA MADEIRA	11.591.400	11.795.212	101,8%	1,9%	5.788.039	4.785.062	82,7%	-1,9%
UNIVERSIDADE DE TRÁS-OS-MONTES E ALTO DOURO	31.822.636	32.122.651	100,9%	0,5%	12.697.913	12.543.883	98,8%	5,6%
UNIVERSIDADE DO PORTO - FUNDAÇÃO PÚBLICA	121.069.848	122.715.459	101,4%	1,7%	75.912.559	65.688.925	86,5%	10,1%
ISCTE - INSTITUTO UNIVERSITÁRIO DE LISBOA - FUNDAÇÃO PÚBLICA	19.201.248	19.539.866	101,8%	2,6%	15.514.000	16.124.276	103,9%	-14,1%
UNIVERSIDADE DE AVEIRO - FUNDAÇÃO PÚBLICA	48.918.526	49.704.413	101,6%	2,0%	24.119.232	21.626.905	89,7%	-4,9%
UNIVERSIDADE DO MINHO - FUNDAÇÃO PÚBLICA	61.333.852	62.405.681	101,7%	2,6%	39.174.450	37.074.185	94,6%	-3,6%
UNIVERSIDADE NOVA DE LISBOA - FUNDAÇÃO PÚBLICA	67.207.998	68.205.261	101,5%	2,0%	41.102.937	43.209.619	105,1%	30,4%
INSTITUTOS POLITÉCNICOS E ESCOLAS SUPERIORES NÃO INTEGRADAS	318.729.368	330.406.298	103,7%	2,4%	149.408.750	139.926.778	93,7%	6,6%
INSTITUTO POLITÉCNICO DE BEJA	11.239.410	11.510.967	102,4%	3,2%	3.171.920	2.784.560	87,8%	0,5%
INSTITUTO POLITÉCNICO DE BRAGANÇA	19.692.908	20.015.355	101,6%	0,7%	7.228.576	7.257.749	100,4%	6,9%
INSTITUTO POLITÉCNICO DE CASTELO BRANCO	15.863.292	17.441.141	109,9%	0,0%	5.439.569	4.481.815	82,4%	8,9%
INSTITUTO POLITÉCNICO DO CÁVADO E DO AVE	6.073.046	6.192.308	102,0%	4,6%	4.098.794	3.763.976	91,8%	1,0%
INSTITUTO POLITÉCNICO DE COIMBRA	29.077.867	29.900.663	102,8%	4,0%	13.725.800	14.401.905	104,9%	10,3%
INSTITUTO POLITÉCNICO DA GUARDA	11.149.714	11.329.704	101,6%	-2,2%	4.384.723	3.305.002	75,4%	1,0%
INSTITUTO POLITÉCNICO DE LEIRIA	28.143.522	28.624.367	101,7%	0,4%	19.363.961	17.640.201	91,1%	9,8%
INSTITUTO POLITÉCNICO DE LISBOA	42.661.575	43.684.480	102,4%	3,1%	18.099.947	18.685.868	103,2%	-1,0%
INSTITUTO POLITÉCNICO DE PORTALEGRE	9.705.983	9.859.407	101,6%	1,0%	2.961.424	2.528.105	85,4%	5,7%
INSTITUTO POLITÉCNICO DO PORTO	44.590.668	45.458.281	101,9%	2,6%	28.033.220	25.038.149	89,3%	11,4%
INSTITUTO POLITECNICO DE SANTARÉM	12.814.017	14.828.686	115,7%	5,8%	4.784.899	4.680.022	97,8%	6,3%
INSTITUTO POLITÉCNICO DE SETÚBAL	18.843.265	19.687.864	104,5%	3,0%	8.241.844	9.442.789	114,6%	35,4%
INSTITUTO POLITÉCNICO DE TOMAR	10.009.703	10.669.417	106,6%	1,8%	4.091.448	2.491.446	60,9%	2,1%
INSTITUTO POLITÉCNICO DE VIANA DO CASTELO	12.739.785	13.549.780	106,4%	-1,9%	5.502.950	5.876.201	106,8%	0,7%
INSTITUTO POLITÉCNICO DE VISEU	17.821.814	18.556.665	104,1%	6,7%	6.650.000	5.818.221	87,5%	-5,8%
ESCOLA SUPERIOR DE ENFERMAGEM DE LISBOA	7.818.523	8.062.647	103,1%	4,6%	2.636.300	3.020.411	114,6%	-4,8%
ESCOLA SUPERIOR DE ENFERMAGEM DE COIMBRA	7.982.020	8.130.510	101,9%	2,1%	2.366.020	2.450.572	103,6%	-2,4%
ESCOLA SUPERIOR DE ENFERMAGEM DO PORTO	5.841.565	5.947.392	101,8%	1,9%	4.231.095	2.225.296	52,6%	-7,1%
ESCOLA SUPERIOR NÁUTICA INFANTE D. HENRIQUE	2.807.529	2.920.139	104,0%	2,2%	1.618.192	1.525.464	94,3%	16,2%
ESCOLA SUPERIOR DE HOTELARIA E TURISMO DO ESTORIL	3.853.162	4.036.525	104,8%	8,7%	2.778.068	2.509.026	90,3%	1,3%

Quadro 3-B

Receita por Fonte de Financiamento
(janeiro - dezembro 2018)

Unid.: Euro

Instituições de Ensino Superior	Financ. Comunitário				Transf. no âmbito das AP			
	Previsão Inicial	Receita Cobrada dezembro 2018	Grau de cobrança	Tvha	Previsão Inicial	Receita Cobrada dezembro 2018	Grau de cobrança	Tvha
ORÇAMENTO DE ATIVIDADES	218.343.820	192.763.308	88,3%	40,6%	82.391.695	101.607.384	123,3%	-2,0%
UNIVERSIDADES	183.094.119	162.768.747	88,9%	41,5%	74.033.679	89.466.526	120,8%	-3,4%
UNIVERSIDADE ABERTA	888.373	342.161	38,5%	54,4%	64.627	123.316	190,8%	-44,1%
UNIVERSIDADE DOS AÇORES	350.336	437.326	124,8%	55,7%	558.993	758.187	135,6%	36,5%
UNIVERSIDADE DO ALGARVE	14.925.710	5.875.638	39,4%	97,8%	2.402.437	3.166.092	131,8%	97,0%
UNIVERSIDADE DA BEIRA INTERIOR	52.732	3.222.151	6110,4%	74,9%	1.226.592	1.240.221	101,1%	51,4%
UNIVERSIDADE DE COIMBRA	51.274.138	19.296.606	37,6%	75,5%	5.795.921	6.926.067	119,5%	-16,9%
UNIVERSIDADE DE ÉVORA	8.815.548	8.829.559	100,2%	56,6%	1.625.382	2.256.444	138,8%	76,4%
UNIVERSIDADE DE LISBOA	19.680.774	21.825.645	110,9%	8,3%	20.979.458	27.557.559	131,4%	20,1%
UNIVERSIDADE DA MADEIRA	512.730	1.058.561	206,5%	68,9%	314.618	555.977	176,7%	107,1%
UNIVERSIDADE DE TRÁS-OS-MONTES E ALTO DOURO	10.620.383	9.104.428	85,7%	148,0%	1.040.210	1.022.433	98,3%	-7,1%
UNIVERSIDADE DO PORTO - FUNDAÇÃO PÚBLICA	27.399.984	31.127.527	113,6%	47,3%	7.488.245	8.149.762	108,8%	-22,0%
ISCTE - INSTITUTO UNIVERSITÁRIO DE LISBOA - FUNDAÇÃO PÚBLICA	1.500.000	3.070.417	204,7%	39,7%	2.649.556	2.598.409	98,1%	-2,2%
UNIVERSIDADE DE AVEIRO - FUNDAÇÃO PÚBLICA	14.309.732	18.202.819	127,2%	75,2%	8.365.411	7.141.158	85,4%	-25,3%
UNIVERSIDADE DO MINHO - FUNDAÇÃO PÚBLICA	24.397.665	28.237.289	115,7%	-0,4%	7.031.385	10.423.883	148,2%	5,7%
UNIVERSIDADE NOVA DE LISBOA - FUNDAÇÃO PÚBLICA	8.366.014	12.138.621	145,1%	86,2%	14.490.844	17.547.017	121,1%	-23,7%
INSTITUTOS POLITÉCNICOS E ESCOLAS SUPERIORES NÃO INTEGRADAS	35.249.701	29.994.561	85,1%	35,4%	8.358.016	12.140.858	145,3%	10,4%
INSTITUTO POLITÉCNICO DE BEJA	735.845	2.166.263	294,4%	93,9%	16.309	212.112	1300,6%	54,5%
INSTITUTO POLITÉCNICO DE BRAGANÇA	4.292.345	5.258.130	122,5%	80,7%	365.616	829.960	227,0%	20,2%
INSTITUTO POLITÉCNICO DE CASTELO BRANCO	-	1.110.792	-	-19,6%	2.000	183.714	9185,7%	137,3%
INSTITUTO POLITÉCNICO DO CÁVADO E DO AVE	118.255	194.142	164,2%	6,8%	226.550	239.419	105,7%	-11,7%
INSTITUTO POLITÉCNICO DE COIMBRA	1.103.135	2.231.760	202,3%	64,0%	340.799	438.269	128,6%	90,6%
INSTITUTO POLITÉCNICO DA GUARDA	932.354	637.671	68,4%	29,8%	121.220	107.095	88,3%	24,6%
INSTITUTO POLITÉCNICO DE LEIRIA	8.150.408	2.405.190	29,5%	-22,8%	490.771	721.060	146,9%	95,7%
INSTITUTO POLITÉCNICO DE LISBOA	2.062.680	937.214	45,4%	47,6%	23.257	654.541	2814,4%	57,8%
INSTITUTO POLITÉCNICO DE PORTALEGRE	1.073.522	2.342.814	218,2%	560,4%	91.370	112.489	123,1%	-30,1%
INSTITUTO POLITÉCNICO DO PORTO	4.554.416	5.151.692	113,1%	9,9%	6.225.094	7.217.312	115,9%	-9,7%
INSTITUTO POLITECNICO DE SANTARÉM	1.517.625	893.213	58,9%	-56,0%	24.252	349.929	1442,9%	316,2%
INSTITUTO POLITÉCNICO DE SETÚBAL	249.792	1.092.748	437,5%	126,2%	6.000	103.811	1730,2%	395,6%
INSTITUTO POLITÉCNICO DE TOMAR	1.276.237	553.505	43,4%	-2,6%	147.506	118.490	80,3%	60,3%
INSTITUTO POLITÉCNICO DE VIANA DO CASTELO	5.494.552	2.957.040	53,8%	217,6%	179.891	231.894	128,9%	44,1%
INSTITUTO POLITÉCNICO DE VISEU	2.704.602	966.040	35,7%	-6,2%	39.535	173.622	439,2%	50,1%
ESCOLA SUPERIOR DE ENFERMAGEM DE LISBOA	111.050	102.842	92,6%	-22,4%	-	433.063	-	-
ESCOLA SUPERIOR DE ENFERMAGEM DE COIMBRA	628.970	529.825	84,2%	59,8%	50.077	13.508	27,0%	-88,3%
ESCOLA SUPERIOR DE ENFERMAGEM DO PORTO	-	190.312	-	60,0%	2.902	570	19,6%	-
ESCOLA SUPERIOR NÁUTICA INFANTE D. HENRIQUE	40.210	86.011	213,9%	-4,4%	-	-	-	-
ESCOLA SUPERIOR DE HOTELARIA E TURISMO DO ESTORIL	203.703	187.359	92,0%	-5,9%	4.867	-	0,0%	-100,0%

Quadro 4**Execução orçamental Despesa
(janeiro - dezembro 2018)**

Unid.: Euro

Instituições de Ensino Superior	Dotação Inicial 2018	Pagamentos Líquidos Totais		Indicadores de execução orçamental	
		dezembro 2018	dezembro 2017	Execução em %	Tvha
ORÇAMENTO DE ATIVIDADES	1.980.754.761	1.907.235.270	1.840.880.643	96,3%	3,6%
ORÇAMENTO DE PROJETOS	11.126.515	7.670.686	3.041.515	68,9%	152,2%
TOTAL	1.991.881.276	1.914.905.956	1.843.922.159	96,1%	3,8%

Quadro 5**Despesa
(janeiro - dezembro 2018)**

Unid.: Euro

Instituições de Ensino Superior	Dotação Inicial 2018	Pagamentos Líquidos Totais		Indicadores de execução orçamental	Tvha	
		dezembro 2018	dezembro 2017		Execução em %	valor
		ORÇAMENTO DE ATIVIDADES	1.980.754.761	1.907.235.270	1.840.880.643	96,3%
UNIVERSIDADES	1.469.008.926	1.396.662.559	1.347.882.114	95,1%	48.780.446	3,6%
UNIVERSIDADE ABERTA	16.686.202	15.436.788	15.049.968	92,5%	386.820	2,6%
UNIVERSIDADE DOS AÇORES	21.900.954	21.688.465	21.752.553	99,0%	-64.088	-0,3%
UNIVERSIDADE DO ALGARVE	70.794.982	57.981.759	52.034.914	81,9%	5.946.845	11,4%
UNIVERSIDADE DA BEIRA INTERIOR	38.192.351	40.859.984	39.426.136	107,0%	1.433.847	3,6%
UNIVERSIDADE DE COIMBRA	214.236.483	153.242.499	145.512.071	71,5%	7.730.428	5,3%
UNIVERSIDADE DE ÉVORA	58.648.196	57.685.618	54.370.797	98,4%	3.314.822	6,1%
UNIVERSIDADE DE LISBOA	344.608.343	335.478.946	318.127.203	97,4%	17.351.743	5,5%
UNIVERSIDADE DA MADEIRA	18.206.787	19.243.244	18.261.612	105,7%	981.632	5,4%
UNIVERSIDADE DE TRÁS-OS-MONTES E ALTO DOURO	56.181.142	53.956.962	51.284.614	96,0%	2.672.348	5,2%
UNIVERSIDADE DO PORTO - FUNDAÇÃO PÚBLICA	231.870.636	220.276.564	212.966.354	95,0%	7.310.210	3,4%
ISCTE - INSTITUTO UNIVERSITÁRIO DE LISBOA - FUNDAÇÃO PÚBLICA	38.864.804	41.872.429	40.329.768	107,7%	1.542.661	3,8%
UNIVERSIDADE DE AVEIRO - FUNDAÇÃO PÚBLICA	95.712.901	104.129.920	95.776.086	108,8%	8.353.834	8,7%
UNIVERSIDADE DO MINHO - FUNDAÇÃO PÚBLICA	131.937.352	134.621.924	138.069.419	102,0%	-3.447.495	-2,5%
UNIVERSIDADE NOVA DE LISBOA - FUNDAÇÃO PÚBLICA	131.167.793	140.187.456	144.920.619	106,9%	-4.733.163	-3,3%
INSTITUTOS POLITÉCNICOS E ESCOLAS SUPERIORES NÃO INTEGRADAS	511.745.835	510.572.711	492.998.530	99,8%	17.574.181	3,6%
INSTITUTO POLITÉCNICO DE BEJA	15.163.484	17.520.955	16.399.152	115,5%	1.121.803	6,8%
INSTITUTO POLITÉCNICO DE BRAGANÇA	31.579.445	31.233.232	30.710.057	98,9%	523.175	1,7%
INSTITUTO POLITÉCNICO DE CASTELO BRANCO	21.304.861	23.349.639	22.965.012	109,6%	384.627	1,7%
INSTITUTO POLITÉCNICO DO CÁVADO E DO AVE	10.516.645	12.678.911	10.026.844	120,6%	2.652.067	26,4%
INSTITUTO POLITÉCNICO DE COIMBRA	44.247.601	46.518.846	44.168.609	105,1%	2.350.237	5,3%
INSTITUTO POLITÉCNICO DA GUARDA	16.588.011	15.351.625	15.725.445	92,5%	-373.820	-2,4%
INSTITUTO POLITÉCNICO DE LEIRIA	56.148.662	50.720.438	47.127.413	90,3%	3.593.025	7,6%
INSTITUTO POLITÉCNICO DE LISBOA	62.847.459	63.554.707	62.151.496	101,1%	1.403.211	2,3%
INSTITUTO POLITÉCNICO DE PORTALEGRE	13.832.299	14.847.506	12.706.763	107,3%	2.140.743	16,8%
INSTITUTO POLITÉCNICO DO PORTO	83.403.398	83.940.206	82.100.302	100,6%	1.839.904	2,2%
INSTITUTO POLITECNICO DE SANTARÉM	19.140.793	19.350.792	20.742.804	101,1%	-1.392.012	-6,7%
INSTITUTO POLITÉCNICO DE SETÚBAL	27.340.901	28.224.076	27.615.268	103,2%	608.808	2,2%
INSTITUTO POLITÉCNICO DE TOMAR	15.524.894	13.896.344	13.577.271	89,5%	319.073	2,4%
INSTITUTO POLITÉCNICO DE VIANA DO CASTELO	23.917.178	22.099.707	20.830.546	92,4%	1.269.160	6,1%
INSTITUTO POLITÉCNICO DE VISEU	27.215.951	26.253.098	25.766.682	96,5%	486.416	1,9%
ESCOLA SUPERIOR DE ENFERMAGEM DE LISBOA	10.565.873	11.172.726	10.747.210	105,7%	425.516	4,0%
ESCOLA SUPERIOR DE ENFERMAGEM DE COIMBRA	11.027.087	11.014.939	10.720.743	99,9%	294.195	2,7%
ESCOLA SUPERIOR DE ENFERMAGEM DO PORTO	10.075.562	8.282.127	8.140.913	82,2%	141.213	1,7%
ESCOLA SUPERIOR NÁUTICA INFANTE D. HENRIQUE	4.465.931	4.312.146	4.685.387	96,6%	-373.241	-8,0%
ESCOLA SUPERIOR DE HOTELARIA E TURISMO DO ESTORIL	6.839.800	6.250.690	6.090.610	91,4%	160.080	2,6%

Quadro 6

Despesas com o pessoal/Outras despesas
(janeiro - dezembro 2018)

Unid.: Euro

INSTITUIÇÕES DE ENSINO SUPERIOR	Despesas com o pessoal			Taxa de Execução	Tvh	Outras despesas			Taxa de Execução	Tvh
	Dotação Inicial 2018	dezembro 2018	dezembro 2017			Dotação inicial 2018	dezembro 2018	dezembro 2017		
ORÇAMENTO DE ATIVIDADES	1.404.695.746	1.361.743.370	1.324.643.582	96,9%	2,8%	576.059.015	545.491.900	516.237.061	94,7%	5,7%
UNIVERSIDADES	1.002.175.760	964.864.458	934.789.438	96,3%	3,2%	466.833.166	431.798.101	413.092.675	92,5%	4,5%
UNIVERSIDADE ABERTA	12.996.592	12.632.041	12.606.429	97,2%	0,2%	3.689.610	2.804.747	2.443.538	76,0%	14,8%
UNIVERSIDADE DOS AÇORES	18.869.238	18.737.012	18.535.663	99,3%	1,1%	3.031.716	2.951.453	3.216.891	97,4%	-8,3%
UNIVERSIDADE DO ALGARVE	46.585.423	43.797.800	43.088.330	94,0%	1,6%	24.209.559	14.183.960	8.946.584	58,6%	58,5%
UNIVERSIDADE DA BEIRA INTERIOR	31.354.605	30.387.015	30.633.995	96,9%	-0,8%	6.837.746	10.472.969	8.792.142	153,2%	19,1%
UNIVERSIDADE DE COIMBRA	116.915.790	101.724.531	102.231.754	87,0%	-0,5%	97.320.693	51.517.968	43.280.317	52,9%	19,0%
UNIVERSIDADE DE ÉVORA	44.660.896	43.769.065	41.753.202	98,0%	4,8%	13.987.300	13.916.554	12.617.595	99,5%	10,3%
UNIVERSIDADE DE LISBOA	247.456.484	243.299.818	231.655.787	98,3%	5,0%	97.151.859	92.179.128	86.471.416	94,9%	6,6%
UNIVERSIDADE DA MADEIRA	15.162.775	15.177.840	14.850.953	100,1%	2,2%	3.044.012	4.065.404	3.410.659	133,6%	19,2%
UNIVERSIDADE DE TRÁS-OS-MONTES E ALTO DOURO	39.315.472	37.545.976	37.861.525	95,5%	-0,8%	16.865.670	16.410.987	13.423.090	97,3%	22,3%
UNIVERSIDADE DO PORTO - FUNDAÇÃO PÚBLICA	148.481.981	145.403.713	142.508.295	97,9%	2,0%	83.388.655	74.872.850	70.458.058	89,8%	6,3%
ISCTE - INSTITUTO UNIVERSITÁRIO DE LISBOA - FUNDAÇÃO PÚBLICA	29.331.704	30.258.530	28.519.190	103,2%	6,1%	9.533.100	11.613.899	11.810.578	121,8%	-1,7%
UNIVERSIDADE DE AVEIRO - FUNDAÇÃO PÚBLICA	66.725.034	67.716.369	64.668.977	101,5%	4,7%	28.987.867	36.413.551	31.107.109	125,6%	17,1%
UNIVERSIDADE DO MINHO - FUNDAÇÃO PÚBLICA	88.829.082	83.737.755	82.410.262	94,3%	1,6%	43.108.270	50.884.169	55.659.156	118,0%	-8,6%
UNIVERSIDADE NOVA DE LISBOA - FUNDAÇÃO PÚBLICA	95.490.684	90.676.993	83.465.077	95,0%	8,6%	35.677.109	49.510.463	61.455.541	138,8%	-19,4%
INSTITUTOS POLITÉCNICOS E ESCOLAS SUPERIORES NÃO INTEGRADAS	402.519.986	396.878.912	389.854.144	98,6%	1,8%	109.225.849	113.693.799	103.144.386	104,1%	10,2%
INSTITUTO POLITÉCNICO DE BEJA	12.442.500	12.786.610	12.254.495	102,8%	4,3%	2.720.984	4.734.346	4.144.658	174,0%	14,2%
INSTITUTO POLITÉCNICO DE BRAGANÇA	25.435.792	22.478.569	23.910.816	88,4%	-6,0%	6.143.653	8.754.663	6.799.242	142,5%	28,8%
INSTITUTO POLITÉCNICO DE CASTELO BRANCO	19.422.095	19.735.617	19.681.372	101,6%	0,3%	1.882.766	3.614.022	3.283.640	192,0%	10,1%
INSTITUTO POLITÉCNICO DO CÁVADO E DO AVE	6.623.232	7.639.529	7.369.405	115,3%	3,7%	3.893.413	5.039.382	2.657.439	129,4%	89,6%
INSTITUTO POLITÉCNICO DE COIMBRA	37.041.313	37.105.985	36.006.637	100,2%	3,1%	7.206.288	9.412.861	8.161.972	130,6%	15,3%
INSTITUTO POLITÉCNICO DA GUARDA	13.624.587	12.726.895	12.921.678	93,4%	-1,5%	2.963.424	2.624.730	2.803.767	88,6%	-6,4%
INSTITUTO POLITÉCNICO DE LEIRIA	40.409.252	39.591.005	37.766.944	98,0%	4,8%	15.739.410	11.129.433	9.360.469	70,7%	18,9%
INSTITUTO POLITÉCNICO DE LISBOA	54.734.155	52.988.970	52.354.049	96,8%	1,2%	8.113.304	10.565.737	9.797.448	130,2%	7,8%
INSTITUTO POLITÉCNICO DE PORTALEGRE	11.353.669	10.890.850	10.483.726	95,9%	3,9%	2.478.630	3.956.656	2.223.037	159,6%	78,0%
INSTITUTO POLITÉCNICO DO PORTO	55.679.610	60.449.998	57.893.492	108,6%	4,4%	27.723.788	23.490.208	24.206.810	84,7%	-3,0%
INSTITUTO POLITÉCNICO DE SANTARÉM	16.781.334	15.709.623	16.335.410	93,6%	-3,8%	2.359.459	3.641.168	4.407.394	154,3%	-17,4%
INSTITUTO POLITÉCNICO DE SETÚBAL	23.924.754	23.041.064	22.507.871	96,3%	2,4%	3.416.147	5.183.011	5.107.397	151,7%	1,5%
INSTITUTO POLITÉCNICO DE TOMAR	12.468.432	11.698.147	11.508.554	93,8%	1,6%	3.056.462	2.198.197	2.068.717	71,9%	6,3%
INSTITUTO POLITÉCNICO DE VIANA DO CASTELO	16.333.041	15.906.385	15.798.569	97,4%	0,7%	7.584.137	6.193.322	5.031.977	81,7%	23,1%
INSTITUTO POLITÉCNICO DE VISEU	22.602.245	22.187.528	21.711.087	98,2%	2,2%	4.613.706	4.065.570	4.055.595	88,1%	0,2%
ESCOLA SUPERIOR DE ENFERMAGEM DE LISBOA	8.765.169	8.275.763	8.079.158	94,4%	2,4%	1.800.704	2.896.963	2.668.052	160,9%	8,6%
ESCOLA SUPERIOR DE ENFERMAGEM DE COIMBRA	8.584.444	8.186.475	8.129.598	95,4%	0,7%	2.442.643	2.828.464	2.591.146	115,8%	9,2%
ESCOLA SUPERIOR DE ENFERMAGEM DO PORTO	7.142.289	6.808.702	6.660.941	95,3%	2,2%	2.933.273	1.473.425	1.479.972	50,2%	-0,4%
ESCOLA SUPERIOR NÁUTICA INFANTE D. HENRIQUE	3.411.917	3.301.717	3.192.463	96,8%	3,4%	1.054.014	1.010.429	1.492.924	95,9%	-32,3%
ESCOLA SUPERIOR DE HOTELARIA E TURISMO DO ESTORIL	5.740.156	5.369.479	5.287.880	93,5%	1,5%	1.099.644	881.211	802.730	80,1%	9,8%

Quadro 7**Saldos de Gerência de 2017 e 2018**

Unid.: Euro

Instituições de Ensino Superior	2018			Saldos de Gerência de 2017
	Receita	Despesa	Saldo	
ORÇAMENTO DE ATIVIDADES	1.925.938.326	1.907.235.270	18.703.056	459.942.954
UNIVERSIDADES	1.413.469.831	1.396.662.559	16.807.272	347.926.576
UNIVERSIDADE ABERTA	15.455.254	15.436.788	18.466	1.913.196
UNIVERSIDADE DOS AÇORES	21.875.553	21.688.465	187.088	398.832
UNIVERSIDADE DO ALGARVE	57.983.984	57.981.759	2.225	1.016.152
UNIVERSIDADE DA BEIRA INTERIOR	41.752.031	40.859.984	892.047	8.530.844
UNIVERSIDADE DE COIMBRA	161.726.944	153.242.499	8.484.445	57.253.826
UNIVERSIDADE DE ÉVORA	57.074.142	57.685.618	-611.476	727.901
UNIVERSIDADE DE LISBOA	339.682.225	335.478.946	4.203.279	94.134.942
UNIVERSIDADE DA MADEIRA	18.194.811	19.243.244	-1.048.433	3.414.742
UNIVERSIDADE DE TRÁS-OS-MONTES E ALTO DOURO	54.793.395	53.956.962	836.433	716.314
UNIVERSIDADE DO PORTO - FUNDAÇÃO PÚBLICA	227.681.673	220.276.564	7.405.110	102.860.786
ISCTE - INSTITUTO UNIVERSITÁRIO DE LISBOA - FUNDAÇÃO PÚBLICA	41.332.968	41.872.429	-539.461	7.846.779
UNIVERSIDADE DE AVEIRO - FUNDAÇÃO PÚBLICA	96.675.295	104.129.920	-7.454.625	25.565.459
UNIVERSIDADE DO MINHO - FUNDAÇÃO PÚBLICA	138.141.038	134.621.924	3.519.114	15.368.763
UNIVERSIDADE NOVA DE LISBOA - FUNDAÇÃO PÚBLICA	141.100.518	140.187.456	913.062	28.178.039
INSTITUTOS POLITÉCNICOS E ESCOLAS SUPERIORES NÃO INTEGRADAS	512.468.495	510.572.711	1.895.784	112.016.379
INSTITUTO POLITÉCNICO DE BEJA	16.673.901	17.520.955	-847.054	4.533.369
INSTITUTO POLITÉCNICO DE BRAGANÇA	33.361.194	31.233.232	2.127.962	874.293
INSTITUTO POLITÉCNICO DE CASTELO BRANCO	23.217.462	23.349.639	-132.178	437.017
INSTITUTO POLITÉCNICO DO CÁVADO E DO AVE	10.389.845	12.678.911	-2.289.066	4.163.702
INSTITUTO POLITÉCNICO DE COIMBRA	46.972.597	46.518.846	453.751	7.510.163
INSTITUTO POLITÉCNICO DA GUARDA	15.379.472	15.351.625	27.847	376.846
INSTITUTO POLITÉCNICO DE LEIRIA	49.390.817	50.720.438	-1.329.621	1.526.684
INSTITUTO POLITÉCNICO DE LISBOA	63.962.103	63.554.707	407.396	21.415.810
INSTITUTO POLITÉCNICO DE PORTALEGRE	14.842.815	14.847.506	-4.691	386.025
INSTITUTO POLITÉCNICO DO PORTO	82.865.434	83.940.206	-1.074.773	40.749.726
INSTITUTO POLITECNICO DE SANTARÉM	20.751.850	19.350.792	1.401.058	310.104
INSTITUTO POLITÉCNICO DE SETÚBAL	30.327.213	28.224.076	2.103.137	9.133.328
INSTITUTO POLITÉCNICO DE TOMAR	13.832.858	13.896.344	-63.486	99.644
INSTITUTO POLITÉCNICO DE VIANA DO CASTELO	22.614.915	22.099.707	515.208	22.900
INSTITUTO POLITÉCNICO DE VISEU	25.514.548	26.253.098	-738.551	7.006.785
ESCOLA SUPERIOR DE ENFERMAGEM DE LISBOA	11.618.963	11.172.726	446.237	2.760.376
ESCOLA SUPERIOR DE ENFERMAGEM DE COIMBRA	11.124.414	11.014.939	109.475	6.073.363
ESCOLA SUPERIOR DE ENFERMAGEM DO PORTO	8.363.570	8.282.127	81.443	2.107.914
ESCOLA SUPERIOR NÁUTICA INFANTE D. HENRIQUE	4.531.614	4.312.146	219.468	245.121
ESCOLA SUPERIOR DE HOTELARIA E TURISMO DO ESTORIL	6.732.910	6.250.690	482.220	2.283.208