



ASSEMBLEIA DA REPÚBLICA

Comissão de Orçamento, Finanças e Administração Pública

Exma. Senhora
Secretária de Estado dos Assuntos
Parlamentares e da Igualdade

Of. n.º 371 / COFAP / 2014

30-10-2014

Assunto: Pedido de informação sobre a Petição n.º 428/XII/4.ª – **ADENDA**

A Comissão de Orçamento, Finanças e Administração Pública está a proceder à apreciação da Petição n.º 428/XII/4.ª, de iniciativa da AHRESP – Associação da Hotelaria, Restauração e Similares de Portugal, “Pela reposição do IVA nos serviços de alimentação e bebidas na restauração e hotelaria, e consequente alteração legislativa”, tendo deliberado solicitar a V. Exa a realização de diligências junto do Governo no sentido de ser prestada a esta Comissão a informação considerada pertinente sobre o objeto da referida Petição, conforme ofício n.º 329/COFAP, de 8 de outubro.

Em aditamento a esse pedido, deliberou a Comissão, em reunião ocorrida a 29 de outubro e na sequência da audição dos peticionários, suscitar a pronúncia dos se digne diligenciar junto dos Ministérios das Finanças e da Economia, sobre seis questões suscitadas na audição, constantes do documento entregue (em anexo a este ofício):

1. Não aplicação das recomendações que constam do relatório do Grupo de Trabalho Interministerial, publicado em setembro de 2013?
2. Receitas do IVA nos Serviços de Alimentação e Bebidas de 2008 a 2014?
3. Qual o aumento específico de cada uma das receitas de IVA nos Serviços de Alimentação e Bebidas, em 2012, 2013 e 2014, por via do aumento da taxa do IVA, e por via do combate à evasão fiscal?
4. Postos de Trabalho e Desemprego, de 2008 a 2014?



ASSEMBLEIA DA REPÚBLICA

Comissão de Orçamento, Finanças e Administração Pública

5. Encerramentos de Estabelecimentos de Restauração e Bebidas, de 2008 a 2014?

6. Taxas Médias de IVA dos Serviços de Alimentação e Bebidas na Europa, e respetivas taxas de cada um dos países concorrentes?

Com os melhores cumprimentos,

e c. e. h. pessoal

O Presidente da Comissão,

(Eduardo Cabrita)



AHRESP[®]
ASSOCIAÇÃO DA HOTELARIA, RESTAURAÇÃO E SIMILARES DE PORTUGAL

Instituição de Utilidade Pública

PETIÇÃO PARA A REPOSIÇÃO DO
IVA NOS SERVIÇOS DE
ALIMENTAÇÃO E BEBIDAS

Petição N.º 428/XII/4ª

Audição COFAP

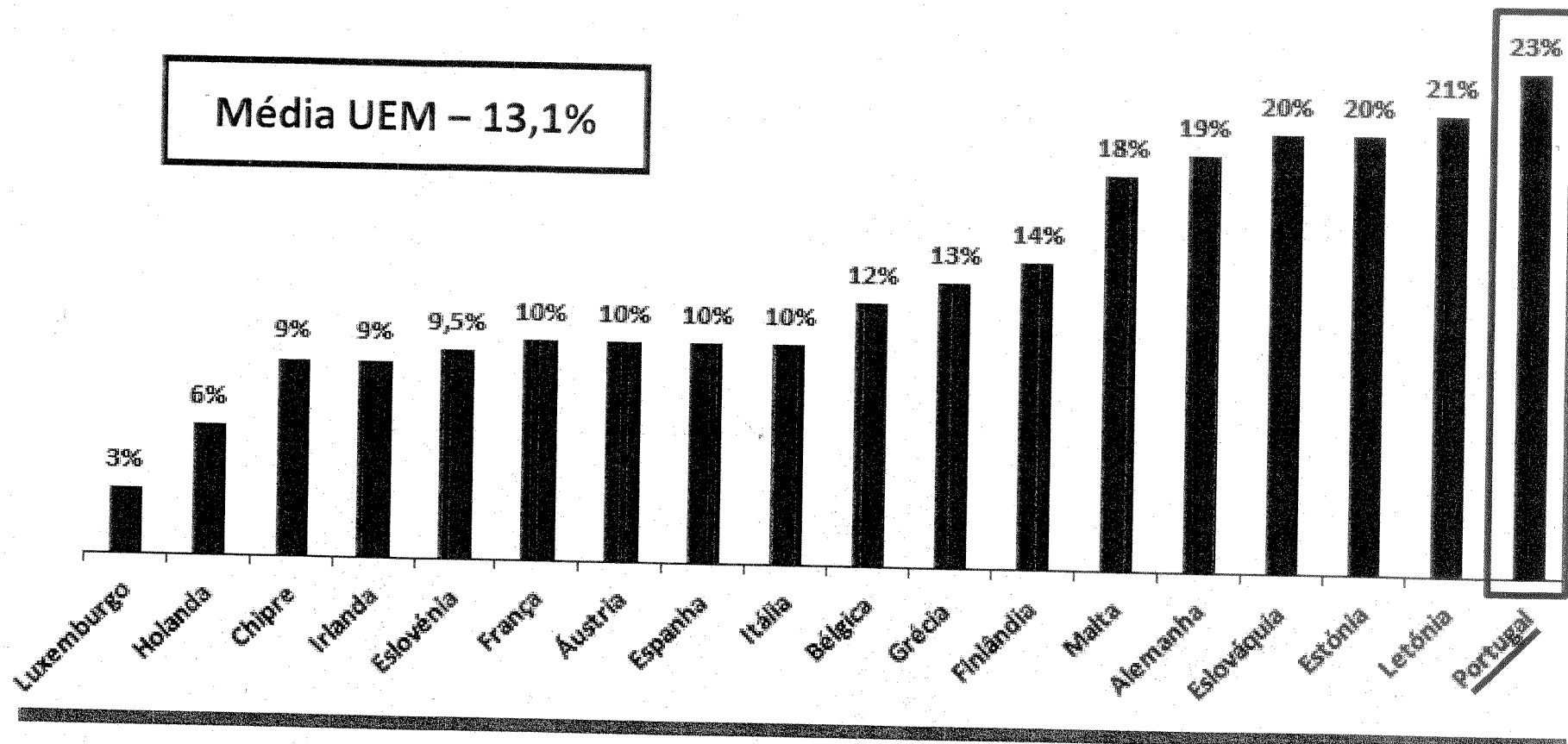
Comissão de Orçamento, Finanças e Administração Pública

ASSEMBLEIA DA REPÚBLICA

16.outubro.2014

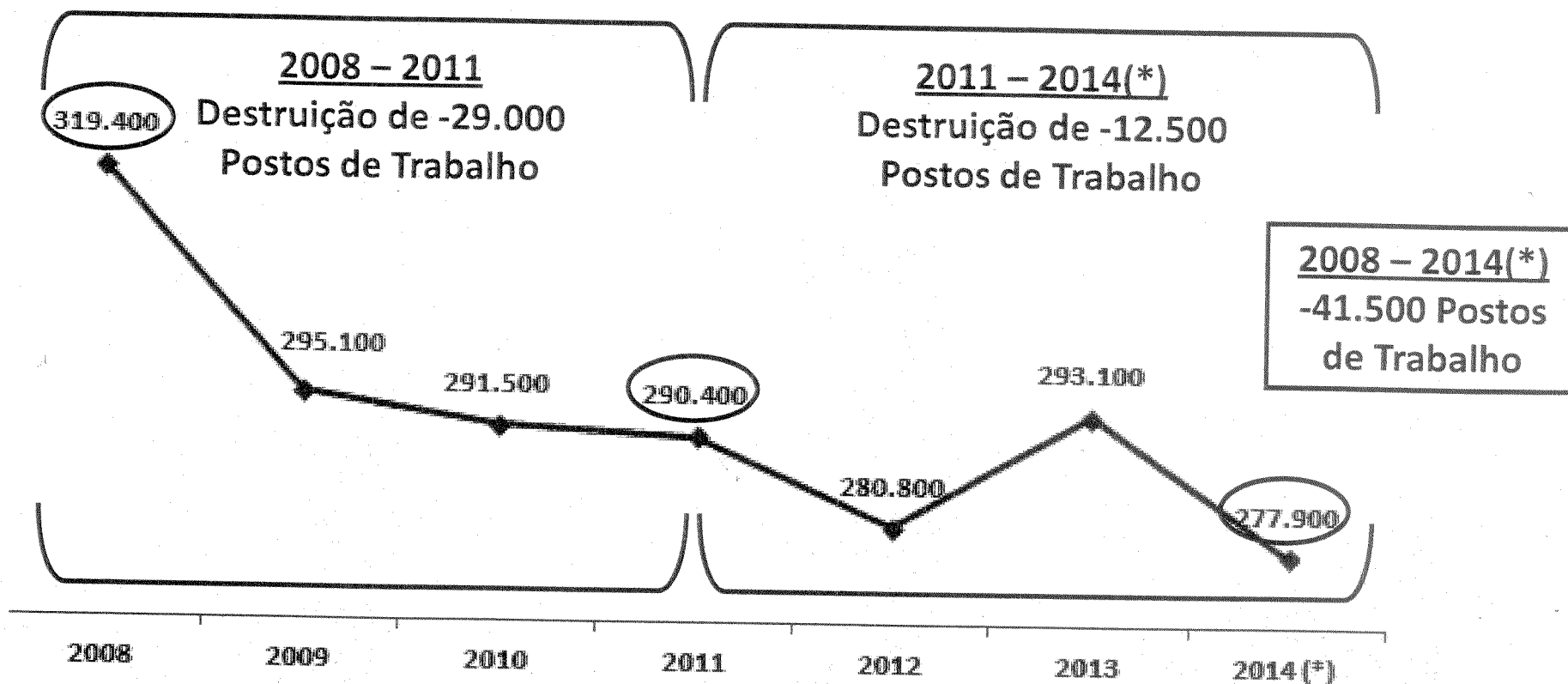


Taxas de IVA dos Serviços de Alimentação e Bebidas na UEM - União Económica e Monetária (18 países)






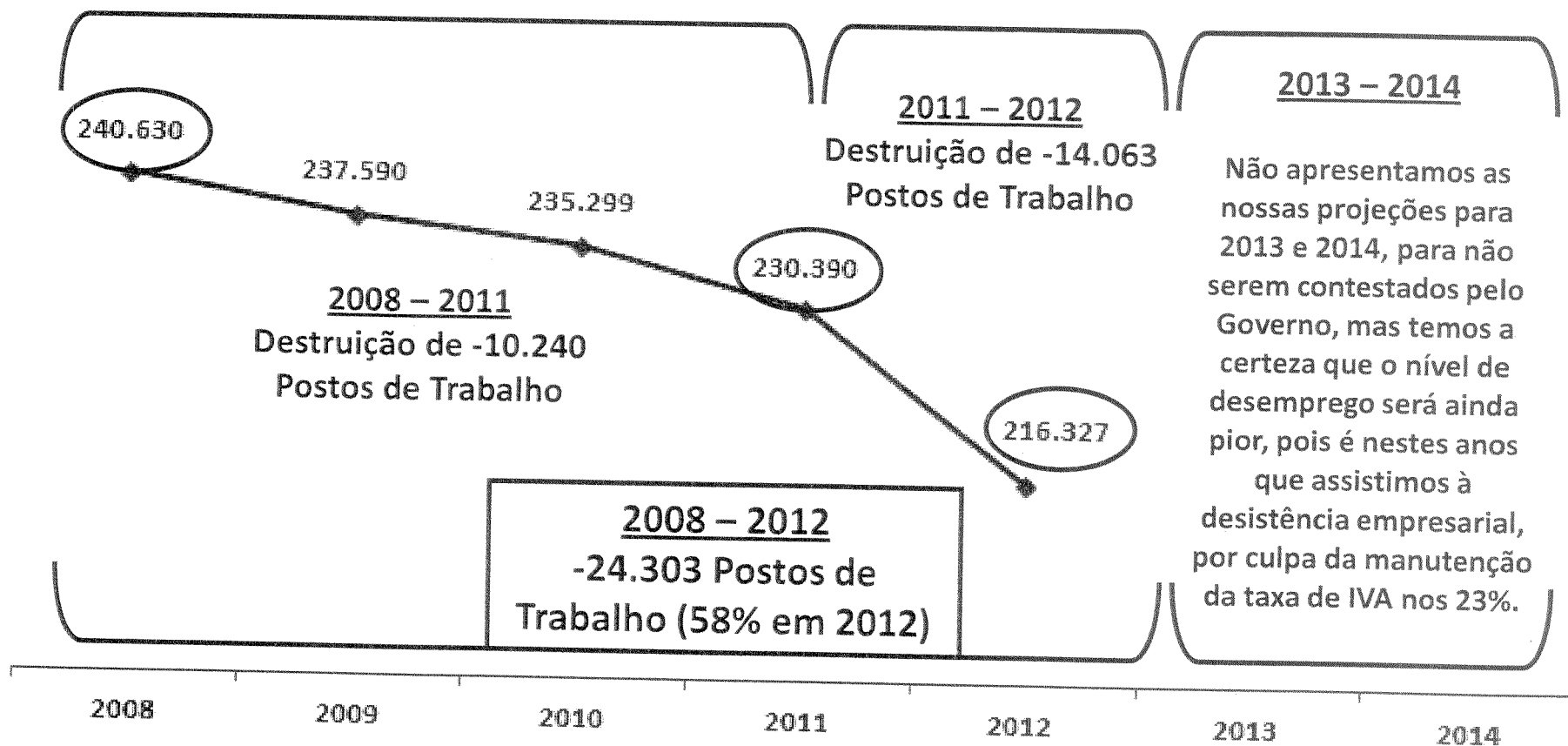
Evolução do Emprego no Alojamento e Restauração



FONTE: INE – Estatísticas do Emprego | (*) – 2º Semestre



Evolução do Emprego na Restauração e Bebidas



FONTE: INE – Estatísticas das Empresas



FRANÇA


- Redução, em 2009, da taxa de IVA nos Serviços de Alimentação e Bebidas de 19,6% para 5,5%. Atualmente encontra-se a 10%;
- Com esta medida, o setor da restauração e bebidas na França, após um ano da descida da taxa do IVA, criou 29.500 novos postos de trabalho;
- Este aumento de emprego originou um aumento de cerca de 429 milhões de euros para as receitas do Estado.

IRLANDA

- Redução, em julho 2011, da taxa de IVA nos Serviços de Alimentação e Bebidas de 13,5% para 9%;
- Entre julho 2011 e julho 2014 (3 anos), aumento de 23.324 postos de trabalho diretos e 10.728 indiretos, num total de 34.052 novos postos de trabalho;
- O Estado irlandês terá tido uma poupança de 699,7 milhões de euros, em sede de Segurança Social, e um aumento de receita de 111,1 milhões de euros em impostos do trabalho.

SUÉCIA

- Desde o dia 1 de janeiro de 2012 que a taxa de IVA dos Serviços de Alimentação e Bebidas, foi reduzida de 25% para 12%, com o principal objetivo de combater o desemprego e gerar postos de trabalho na economia sueca, país que nem tem o Turismo como atividade essencial;
- Após um ano e meio de implementação desta medida, o número de trabalhadores do setor aumentou 21%, ou seja, foram criados cerca de 10.000 novos postos de trabalho, e o volume de negócios das empresas do setor registou, em 2012, o maior aumento dos últimos 15 anos.




GRÉCIA

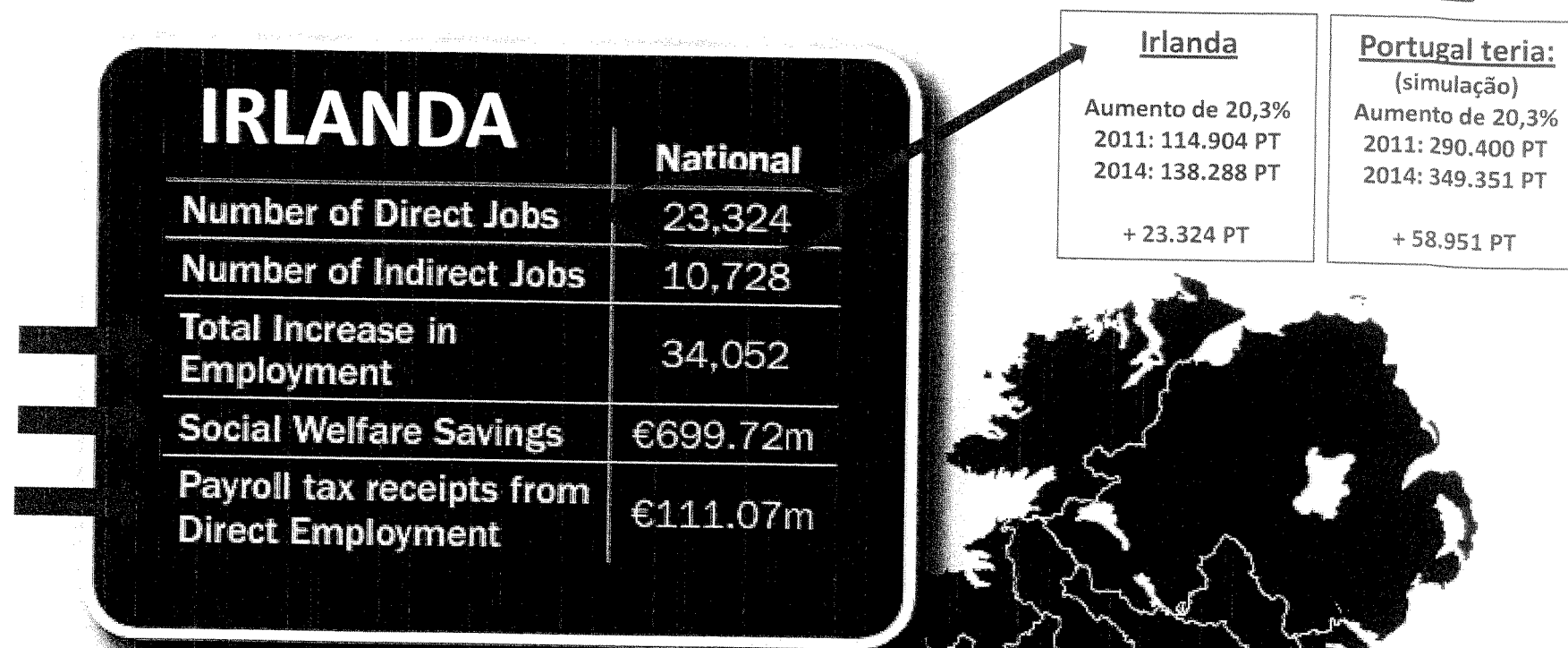
- Desde o dia 1 de agosto de 2013 que baixou a taxa de IVA dos Serviços de Alimentação e Bebidas de 23% para 13%, situação que se mantem em 2014;
- Esta medida foi implementada pelo Governo Grego, após acordo com a Troika, com o principal objetivo de aumentar a receita fiscal e diminuir a evasão fiscal;
- Por outro lado, a implementação desta medida evitou muitos encerramentos de pequenos negócios e permitiu criar novos postos de trabalho;
- O Primeiro-Ministro, em maio de 2014, apresentou um Plano de Prioridades para os próximos 7 anos, com redução de taxas e do IVA, e criação de postos de trabalho. Indicou que o Turismo pode criar, nos próximos 7 anos, mais 225 mil postos de trabalho, e que o IVA não deverá ser superior a 12%.

ESPAÑA

- Espanha apresentou reforma fiscal, que tem como objetivo uma redução total de nove mil milhões de euros nos próximos dois anos;
- O ministro das Finanças de Espanha, referiu , a 18 de setembro de 2014, que subir o IVA é "desnecessário" e seria "contraproducente" para reanimar a economia. "As receitas decorrentes do IVA vão bem, muito bem", assinalou o ministro, acrescentando que manter este imposto nos seus níveis atuais vai beneficiar muitos sectores da economia, como o turismo, a hotelaria e a restauração, essenciais para impulsionar o crescimento.




IMPACT OF JOB CREATION IN FOOD & ACCOMMODATION SECTOR Q2 2011 and Q2 2014:



FONTE: Relatório da Associação de Restaurantes da Irlanda (agosto 2014) sobre o impacto da introdução da nova taxa de IVA de 9% em julho de 2011

Comparação Internacional



AHRESP®

ASSOCIAÇÃO DA HOTELARIA, RESTAURAÇÃO E SIMILARES DE PORTUGAL

Instituição de Utilidade Pública

Países	Café			
	Preço	Tx IVA	PORTUGAL	
			Projeção	Aumento %
Portugal	0,65 €	23%	-	-
Chipre	2,75 €	9%	7,03 €	981%
Irlanda	2,00 €	9%	5,11 €	686%
França	1,75 €	10%	4,03 €	519%
Reino Unido	2,47 €	20%	2,85 €	338%

Países	Croissant			
	Preço	Tx IVA	PORTUGAL	
			Projeção	Aumento %
Portugal	1,30 €	23%	-	-
França	2,50 €	10%	5,75 €	342%
Irlanda	1,20 €	9%	3,07 €	136%
Reino Unido	2,28 €	20%	2,63 €	102%


Países	Água (33cl)			
	Preço	Tx IVA	PORTUGAL	
			Projeção	Aumento %
Portugal	0,75 €	23%	-	-
Chipre	2,75 €	9%	7,03 €	337%
França	2,50 €	10%	5,75 €	567%
Reino Unido	2,28 €	20%	2,63 €	250%
Irlanda	1,20 €	23%	1,20 €	60%

Países	Sopa			
	Preço	Tx IVA	PORTUGAL	
			Projeção	Aumento %
Portugal	0,95 €	23%	-	-
Áustria	6,50 €	10%	14,95 €	1474%
França	4,50 €	10%	10,35 €	145%
Reino Unido	6,47 €	20%	7,44 €	144%

Países	Coca - Cola (33cl)			
	Preço	Tx IVA	PORTUGAL	
			Projeção	Aumento %
Portugal	1,00 €	23%	-	-
França	4,00 €	10%	9,20 €	820%
Chipre	2,55 €	9%	6,77 €	144%
Áustria	3,00 €	20%	3,45 €	92%
Reino Unido	2,56 €	20%	3,06 €	69%
Irlanda	1,15 €	23%	1,15 €	6%

Países	Cerveja (33cl)			
	Preço	Tx IVA	PORTUGAL	
			Projeção	Aumento %
Portugal	0,95 €	23%	-	-
Chipre	3,90 €	9%	9,97 €	349%
França	4,00 €	10%	9,20 €	368%
Reino Unido	4,82 €	20%	5,54 €	484%
Irlanda	5,50 €	23%	5,50 €	479%
Áustria	2,70 €	20%	3,11 €	227%

Comparação Internacional



AHRESP®

ASSOCIAÇÃO DA HOTELARIA, RESTAURAÇÃO E SIMILARES DE PORTUGAL

Instituição de Utilidade Pública

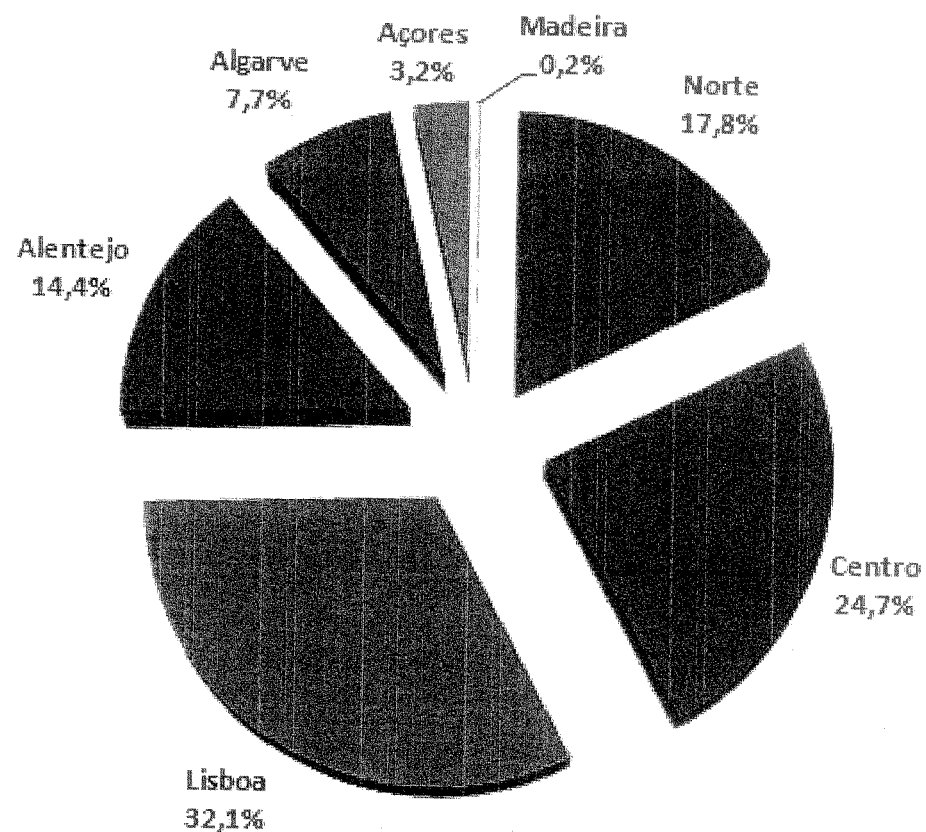
Países		ÍNDICE BIG MAC		
		Preço	Tx IVA	Projeção Preço para Portugal
1	Portugal	3,00 €	23%	-
2	Grécia	3,05 €	13%	5,40 €
3	Áustria	3,39 €	10%	7,80 €
4	Holanda	3,45 €	6%	13,23 €
5	Irlanda	3,49 €	9%	8,92 €
6	Espanha	3,65 €	10%	8,40 €
7	Reino Unido	3,67 €	20%	4,22 €
8	Alemanha	3,67 €	19%	4,44 €
9	Bélgica	3,70 €	12%	7,09 €
10	Itália	3,85 €	10%	8,86 €
11	França	3,90 €	10%	8,97 €
12	Finlândia	4,10 €	14%	6,74 €


FONTE: The Economist



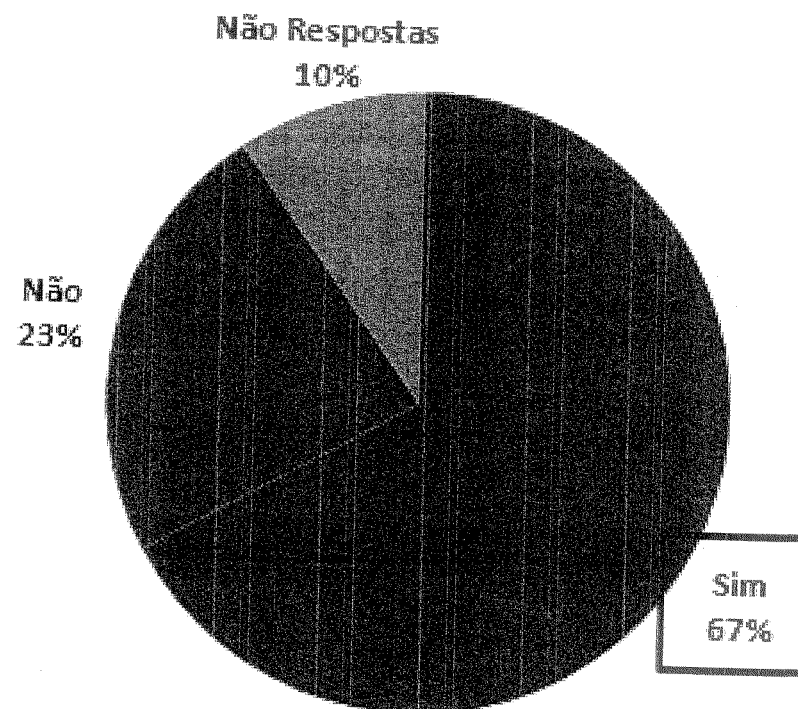
Inquérito Nacional

- 510 respostas válidas
- Período de reposta de 01 de agosto a 15 de setembro
- 60% Restauração e Bebidas
- 40% Alojamento



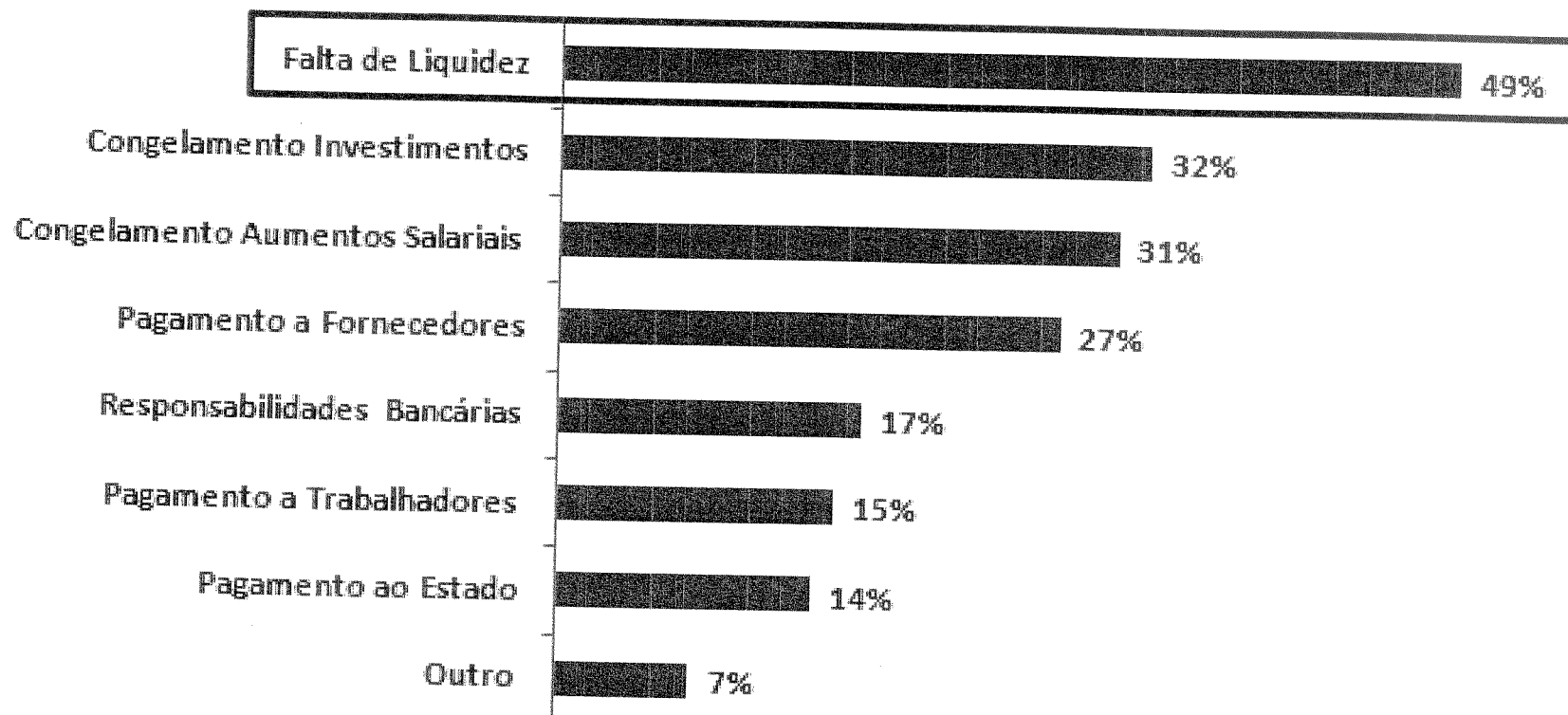



Nos últimos 2 anos (2012 e 2013), o aumento do IVA nos Serviços de Alimentação e Bebidas, de 13% para 23% (22% Madeira, 18% Açores), desde 1 de janeiro de 2012, teve impacto negativo na sua atividade?






Quais as dificuldades que passou a sentir com o aumento do IVA?





Que medidas tomou para minimizar o efeito do aumento da taxa do IVA:?





Em resumo, solicitamos à COFAP que questione o Governo sobre:

1. Não aplicação das recomendações que constam do relatório do Grupo de Trabalho Interministerial, publicado em setembro de 2013?
2. Receitas do IVA nos Serviços de Alimentação e Bebidas de 2008 a 2014?
3. Qual o aumento específico de cada uma das receitas de IVA nos Serviços de Alimentação e Bebidas, em 2012, 2013 e 2014, por via do aumento da taxa do IVA, e por via do combate à evasão fiscal?
4. Postos de Trabalho e Desemprego, de 2008 a 2014?
5. Encerramentos de Estabelecimentos de Restauração e Bebidas, de 2008 a 2014?
6. Taxas Médias de IVA dos Serviços de Alimentação e Bebidas na Europa, e respetivas taxas de cada um dos países concorrentes?