

MAR

Orçamento do Estado 2016

Debate Parlamentar

Índice

ÍNDICE	2
SIGLAS	3
1. ENQUADRAMENTO	5
2. ORÇAMENTO DO ESTADO PARA 2016	6
2.1. ANÁLISE DA DESPESA CONSOLIDADA.....	6
2.2. ANÁLISE COMPARATIVA DO ORÇAMENTO	7
2.2.1. <i>Orçamento do Funcionamento e do Investimento – Valores Globais</i>	7
3. ORÇAMENTO DE FUNCIONAMENTO DO PO 18 – MAR	9
3.1.1. <i>Orçamento Funcionamento – Valores Globais</i>	9
3.1.2. <i>Análise da Despesa por Capítulos - Funcionamento</i>	10
3.1.3. <i>Análise do Orçamento Por Agrupamento de Despesa (Investimento e Funcionamento)</i>	11
4. INVESTIMENTO DO P018 – MAR E P017 – AFDRM NA ÁREA DO MAR	14
4.1. ENQUADRAMENTO.....	14
4.2. INVESTIMENTO – NA ÁREA DO MAR.....	17
4.3. QUADROS SÍNTESE	19
5. RECURSOS HUMANOS	32
5.1. P018 – MAR	32
5.1.1. <i>Efetivos e Postos de Trabalho</i>	32
5.1.2. <i>Contratos e Prestações de serviços</i>	33
5.2. P017 – AFDRM – SERVIÇOS COM TUTELA CONJUNTA.....	33
5.2.1. <i>Efetivos e Postos de Trabalho</i>	33
5.2.2. <i>Contratos e Prestações de Serviços</i>	35

Siglas

AG – MAR Autoridade de Gestão PDR 2020

AG-MM Ação Governativa Mar

CI – Contrapartida Interna

DGPM – Direcção – Geral de Política do Mar

DGRM – Direcção -Geral de Recursos Naturais, Segurança e Serviços Marítimos

DRAP – Direcção Regional de Agricultura

ENM – Estratégia Nacional para o Mar

EMEPC – Estrutura de Missão para a Extensão da Plataforma Continental

FC – Financiamento Comunitário

FCSP – Fundo de Compensação Salarial dos Profissionais da Pesca

FE – Fundos Europeus

FEP – Fundo Europeu das Pesca

FN – Financiamento Nacional

GAMA - Gabinete de Investigação de Acidentes Marítimos e da Autoridade para a Meteorologia Aeronáutica

GPP – Gabinete de Planeamento e Políticas e Administração Geral

IFAP, IP – Instituto de Financiamento da Agricultura e Pescas, I.P.

IPMA, IP – Instituto Português do Mar e da Atmosfera

LEO – Lei do Enquadramento Orçamental

MAFDR – Ministério da Agricultura, Florestas e Desenvolvimento Rural

MM – Ministério do Mar

MONICAP/SIFICAP – Monitorização contínua das atividades da pesca / fiscalização e controlo da atividade da pesca

OCM – Organização Comum de Mercado

OE – Orçamento do Estado

OF – Orçamento de Funcionamento

PCP – Política Comum da Pesca

PROMAR – Programa Operacional Pesca 2007-2013

P017 – Programa Orçamental Agricultura, Florestas, Desenvolvimento Rural e Mar

P018 - Programa Orçamental Mar

RG – Receitas Gerais

RP – Receitas Próprias

SFA – Serviços e Fundos Autónomos

SI – Serviços Integrados

SI2P – Sistema Integrado de Informação das Pescas

1. Enquadramento

O Ministério do Mar (MM) tem como principal linha de política a coordenação transversal dos assuntos do mar, através do reforço da cooperação interministerial na definição e acompanhamento de uma Estratégia Nacional para o Mar (ENM).

Numa perspetiva de médio e longo prazos, assume-se a promoção do conhecimento científico, da inovação e do desenvolvimento tecnológico na área do mar, a definição e coordenação da execução das políticas de proteção, planeamento, ordenamento, gestão e exploração dos recursos, contribuindo para uma presença efetiva no mar, promovendo os seus usos e uma economia sustentável do mar, das pescas, do transporte marítimo e dos portos, potenciando a gestão dos fundos nacionais e europeus relativos ao mar, numa lógica progressiva de simplificação de procedimentos administrativos, que assegure uma maior segurança e clareza nas relações com a Administração Pública, diminuindo os custos de contexto e aumentando a competitividade.

As principais linhas de orientação passam pela afirmação dos espaços marítimos sob soberania ou jurisdição nacional, através de uma estratégia continuada dirigida à prospeção e exploração dos novos espaços e recursos, sustentada no conhecimento científico e desenvolvimento tecnológico, tendo em vista a promoção da economia azul e da economia verde. Paralelamente promover-se-á o reforço e modernização dos portos nacionais e a sua ligação à rede europeia de transporte, a consolidação das atividades marítimas tradicionais (pesca, transformação do pescado, aquicultura, construção naval, turismo náutico de recreio) e o emprego qualificado, por via de novas áreas de negócio, o aumento das exportações e a reconversão de indústrias em declínio.

Assim, as prioridades de governação para o ano de 2016 cumprem a vontade de fazer da aposta no Mar, na plenitude da sua transversalidade, uma realidade, cuja intervenção se concretiza em seis eixos, a seguir assinalados:

- Coordenação e cooperação interministerial;
- Descentralização;
- Simplificação Administrativa;
- Conhecimento, sustentabilidade e inovação;
- Promoção empresarial, competitividade e internacionalização;
- Dinamização da atividade portuária.

No Orçamento do Estado 2016, as áreas do Mar, dado o seu carácter transversal, encontram-se refletidas em vários Programas Orçamentais, nomeadamente no PO Mar e no PO Agricultura, Florestas, Desenvolvimento Rural e Mar, estando inscritos neste último os programas comunitários o PROMAR, em fase de conclusão, e o Mar 2020 cuja execução terá início no corrente ano.

2. Orçamento do Estado para 2016

A análise abrange as receitas e as despesas, ambas quer correntes, quer de capital, e estão em consonância com as Atividades e Projetos.

2.1. Análise da Despesa Consolidada

O Orçamento Ajustado Consolidado (Orçamento líquido de cativos) para o Programa Orçamental Mar (PO 18 – Mar), para o ano de 2016, ascende a 80,0M€, sendo a despesa efetiva de igual valor, dado que não existem passivos nem ativos financeiros, conforme se ilustra no quadro seguinte:

QUADRO IV.18.1 - MAR (P018) - DESPESA TOTAL CONSOLIDADA

Áreas de Despesa (1)	2015	2016	Variação	Unidade: M€
	Execução Provisória (2)	Orçamento Ajustado (3)	(%) (4) = [(3)-(2)] / (2)	Estrutura 2016 % (5)
ESTADO	39,3	51,5	31,0	54,3
1. Atividades (Funcionamento)	28,5	34,5	20,8	36,4
1.1 - Com cobertura Rec. Gerais	22,1	23,0	4,1	24,3
Funcionamento Sentido Estrito	22,1	23,0	4,1	24,3
1.2 - Com cobertura Rec. Consignadas	6,4	11,5	78,2	12,1
2. Projectos	10,7	17,0	58,1	17,9
2.1 - Financiamento Nacional	9,5	11,4	19,7	12,0
2.2 - Financiamento Comunitário	1,2	5,6	360,3	5,9
SERVIÇOS E FUNDOS AUTÓNOMOS	40,0	43,3	8,3	45,7
EMPRESAS PÚBLICAS RECLASSIFICADAS				
Consolidação entre e intra-subsetores	16,2	14,8	- 8,6	
DESPESA TOTAL CONSOLIDADA	63,1	80,0	26,8	
DESPESA EFETIVA	63,1	80,0		
Por Memória				
09 - ATIVOS FINANCEIROS	-	-		
10 - PASSIVOS FINANCEIROS	-	-		

O Orçamento Ajustado de 2016, conforme se pode observar pelo quadro anterior, corresponde ao valor proposto de 81,5M€ deduzido do montante de 1,5M€ referente à Reserva de RG (0,9M€) atribuída ao P018 e à cativação de 0,6M€.

Registe-se que no sector Estado, o valor de 51,5M€ referente ao Orçamento Ajustado e o montante de 39,3M€ relativo à Execução Provisória de 2015 incluem as despesas de Atividades (Funcionamento) e de Projetos (Investimentos) dos serviços Integrados (SI), bem como as transferências do OE para os Serviços e Fundos Autónomos (SFA).

Estas transferências para os SFA's são depois deduzidas na "consolidação entre subsectores" (respetivamente 14,8M€, em 2016 e 16,2M€ em 2015), incluindo as Atividades e os Projetos.

Conforme referimos anteriormente as áreas do Mar, encontram-se refletidas quer no PO 18 – Mar, quer no PO 17 - Agricultura, Florestas, Desenvolvimento Rural e Mar, conforme se ilustra no quadro seguinte, assinalando a sombreado os serviços de tutela conjunta entre os Ministros respetivos:

SERVIÇO	ORÇAMENTO			Total
	RG	RP	FC	
MAFDR M (P017)	299,98	247,72	456,30	1.004,00
SI	108,32	59,81	29,10	197,23
AG-MAFDR	2,86	0,00	0,01	2,88
DGADR	5,44	5,90	9,51	20,85
DGAV	18,58	46,84	4,54	69,95
DRAPALG	5,01	0,35	0,51	5,87
DRAPALT	7,37	1,63	1,52	10,52
DRAPC	12,30	1,48	0,98	14,76
DRAPLVT	6,82	1,45	1,62	9,89
DRAPN	18,11	2,16	4,55	24,83
EMPDRC	1,14	0,00	4,48	5,62
GPP	30,70	0,00	1,37	32,07
SFA	191,66	118,35	403,74	713,75
FFP	20,60	0,00		20,60
FSSAM		31,15		31,15
ICNF, I.P.	16,60	31,51	6,69	54,80
IFAP, I.P.	134,66	29,90	392,86	557,42
INIAV, I.P.	19,80	5,44	3,11	28,35
IVDP, I.P.		8,87	1,08	9,95
IVV, I.P.		11,48		11,48
EPR	0,00	69,56	23,47	93,02
EDIA, S.A.		68,85	23,47	92,32
T. MAFRA		0,70		0,70
MAR (P018)	36,39	18,30	26,82	81,51
SI	21,11	8,98	8,10	38,20
AG MAR	0,35	0,00	0,85	1,20
AG-MM	1,64	0,00	0,01	1,65
DGPM	2,11	0,00	3,82	5,93
DGRM	14,26	8,98	1,49	24,73
EMEPC	2,54	0,00	1,93	4,47
GAMA	0,21	0,00		0,21
SFA	15,28	9,32	18,72	43,31
FCSP		1,25		1,25
IPMA, I.P.	15,28	8,07	18,72	42,06
Total Geral	336,37	266,02	483,12	1.085,51

O Orçamento do Mar encontra-se reforçado, em 32,6%, representando 50% do orçamento afecto aos serviços com tutela conjunta (DRAP's, GPP e IFAP) que integram o PO – 17 Agricultura, Florestas, Desenvolvimento Rural e Mar, como se pode observar pelo quadro anterior.

2.2. Análise Comparativa do Orçamento

2.2.1. Orçamento do Funcionamento e do Investimento – Valores Globais

Da análise do quadro que antecede verifica-se que o Orçamento Ajustado para o ano 2016 tem um acréscimo de 26,8%, representando um aumento de 17,2M€, comparativamente à Execução Provisória de 2015, em resultado sobretudo do financiamento comunitário. Este acréscimo resulta de RG, no valor de 5,2M€, de RP, no montante de 2,6M€, e FE, na importância de 9,4M€, sendo os aumentos mais significativos a registar na DGRM, na DGPM e no IPMA, IP.

Face ao que antecede não é possível efetuar uma comparação entre o orçamento ajustado de 2016 e o orçamento ajustado de 2015 porque o mesmo reflecte os saldos de gerência e os créditos especiais aprovados, bem como de outros reforços ocorridos.

Nos quadros seguintes ilustram-se as situações referidas, a seguir:

MAR - OE TOTAL - FONTES DE FINANCIAMENTO

Unid.: Meuro

SERVIÇO	ANO DE 2015 EXECUÇÃO				ANO DE 2016 DOTAÇÃO INICIAL				2016 /2015 VARIÇÃO 2016 FACE À EXEC. 2015			
	RG	RP	FC	TOTAL	RG	RP	FC	TOTAL	RG	RP	FC	TOTAL
MAR	31,2	15,7	17,4	64,3	36,4	18,3	26,8	81,5	5,2	2,6	9,4	17,2
SI	15,4	6,8	2,1	24,3	21,1	9,0	8,1	38,2	5,7	2,1	6,0	13,9
AG-MM	0,9	0,0	0,0	0,9	1,6	0,0	0,0	1,6	0,8	0,0	0,0	0,8
AG MAR	0,0	0,0	0,0	0,0	0,3	0,0	0,8	1,2	0,3	0,0	0,8	1,2
DGPM	1,7	0,0	1,0	2,6	2,1	0,0	3,8	5,9	0,4	0,0	2,9	3,3
DGRM	10,5	6,8	0,6	17,9	14,3	9,0	1,5	24,7	3,8	2,1	0,9	6,8
EMEPC	2,2	0,0	0,6	2,8	2,5	0,0	1,9	4,5	0,3	0,0	1,4	1,7
GPIAM/GAMA	0,1	0,0	0,0	0,1	0,2	0,0	0,0	0,2	0,1	0,0	0,0	0,1
SFA	15,8	8,9	15,3	40,0	15,3	9,3	18,7	43,3	-0,5	0,4	3,4	3,3
FCSP	0,0	1,0	0,0	1,0	0,0	1,3	0,0	1,3	0,0	0,2	0,0	0,2
IPMA, I.P.	15,8	7,9	15,3	39,0	15,3	8,1	18,7	42,1	-0,5	0,2	3,4	3,1

FONTE: DGO - ano 2015 - SIGO mês 13 para os SI e mês 12 Para os SFA, ano 2016 SIGO Orçamento Inicial

MAR - OE TOTAL - FONTES DE FINANCIAMENTO

Unid.: Meuro

SERVIÇO	ANO DE 2015 DOTAÇÃO INICIAL				ANO DE 2016 DOTAÇÃO INICIAL				2016 /2015 VARIÇÃO 2016 FACE À DOT. INIC 2015			
	RG	RP	FC	TOTAL	RG	RP	FC	TOTAL	RG	RP	FC	TOTAL
MAR	36,8	19,3	33,1	89,2	36,4	18,3	26,8	81,5	-0,4	-1,0	-6,2	-7,7
SI	19,8	9,4	8,3	37,6	21,1	9,0	8,1	38,2	1,3	-0,4	-0,2	0,6
AG-MM	0,7	0,0	0,0	0,7	1,6	0,0	0,0	1,6	0,9	0,0	0,0	0,9
AG MAR	0,0	0,0	0,0	0,0	0,3	0,0	0,8	1,2	0,3	0,0	0,8	1,2
DGPM	1,3	0,0	4,1	5,3	2,1	0,0	3,8	5,9	0,8	0,0	-0,2	0,6
DGRM	15,1	9,4	3,3	27,8	14,3	9,0	1,5	24,7	-0,8	-0,4	-1,8	-3,0
EMEPC	2,5	0,0	1,0	3,5	2,5	0,0	1,9	4,5	0,0	0,0	0,9	0,9
GPIAM/GAMA	0,2	0,0	0,0	0,2	0,2	0,0	0,0	0,2	0,0	0,0	0,0	0,0
SFA	16,9	9,9	24,7	51,6	15,3	9,3	18,7	43,3	-1,7	-0,6	-6,0	-8,3
FCSP	0,0	1,2	0,0	1,2	0,0	1,3	0,0	1,3	0,0	0,0	0,0	0,0
IPMA, I.P.	16,9	8,7	24,7	50,3	15,3	8,1	18,7	42,1	-1,7	-0,6	-6,0	-8,3

FONTE: DGO - ano 2015 - SIGO mês 13 para os SI e mês 12 Para os SFA, ano 2016 SIGO Orçamento Inicial

Pese embora, confrontando a proposta de orçamento para o ano de 2016 relativamente à dotação inicial do ano de 2015, o decréscimo de verbas, de 7,6M€ é resultado da diminuição do financiamento comunitário registado particularmente no IPMA, IP e na DGRM. Este facto na DGRM, deve-se à autonomização em 2016 da AG MAR2020, que em 2015 estava integrada no orçamento naquele Serviço e quanto ao IPMA resulta da inscrição de dotações para aquisição dos equipamentos e manutenção do “Navio Oceânico de Investigação – Mar Portugal”, enquanto em 2015 estava inscrita a verba para a aquisição deste navio, no montante de 10,9M€.

3. Orçamento de Funcionamento do PO 18 – Mar

3.1.1. Orçamento Funcionamento – Valores Globais

Neste ponto apresenta-se a análise do Orçamento de Atividades (Funcionamento), considerando a despesa da proposta de orçamento 2016 (sem ajustamento de cativos) e a sua comparação com a despesa do orçamento inicial (também sem ajustamento de cativos) e com a execução de 2015.

No que concerne ao orçamento de Funcionamento verifica-se um acréscimo de 4,7% (2,5M€) da dotação inicial de 2016, face a dotação Inicial de 2015, que se deve sobretudo ao FC, com um aumento 3,9M€. Por sua vez, se a comparação for efetuada com a execução de 2015, esse acréscimo ascende 8,5M€.

O acréscimo (90,1%), face à dotação inicial de 2015, registado na DGPM é consequência da inscrição da reserva de RG do PO 18, que em 2015 essa reserva encontrava-se incluída no GPP (entidade coordenadora dos PO 18 e PO 17), mas que está integrada no PO 17 no orçamento de 2016, sendo que a reserva correspondente às entidades que atualmente integram o PO 18 se encontrava inscrita em 2015 na Entidade Coordenadora do PO Agricultura e Mar, o GPP, integrado no P 017 em 2016.

As situações mencionadas anteriormente encontram-se ilustradas no quadro seguinte:

OE 2016/2015 - FUNCIONAMENTO

SERVIÇO	2015		2016	Variação face à Exec. 2015 (%)	Variação face à Dot. Inic. (%)
	DOT. INICIAL	EXECUÇÃO	DOT. INICIAL		
MAR	54,0	43,1	56,5	30,9	4,7
SI	21,5	15,1	22,4	48,4	4,2
AG MAR a)	-	-	-		
AG-MM	0,7	0,9	1,6	91,4	124,8
DGPM	1,1	0,9	2,0	118,1	90,1
DGRM	16,0	10,4	14,1	35,5	- 11,9
EMEPC	3,5	2,8	4,5	59,9	26,4
GAMA	0,2	0,1	0,2	45,7	-
SFA	32,4	28,0	34,0	21,5	5,0
FCSP	1,2	1,0	1,3	24,1	1,6
IPMA, I.P.	31,2	27,0	32,8	21,4	5,1

a) Valor apenas no orçamento de projectos

Analisando o orçamento de Funcionamento por fontes de financiamento, face a dotação inicial de 2015 conforme se ilustra nos quadros a seguir assinalados, destaca-se um acréscimo global de 2,5M€, em resultado sobretudo do aumento do financiamento comunitário, registado principalmente no IPMA.

Por sua vez, se a comparação for efetuada com a Execução Provisória de 2015, esse acréscimo ascende a 13,3M€, sendo principalmente por via do financiamento comunitário (8,5M€) com destaque para o IPMA e EMEPC, e por via de financiamento da receita própria com o realce na DGRM.

As situações mencionadas anteriormente encontram-se ilustradas nos quadros seguintes:

MAR - OE FUNCIONAMENTO - FONTES DE FINANCIAMENTO

Unid.: Meuro

SERVIÇO	ANO DE 2015 DOTAÇÃO INICIAL				ANO DE 2016 DOTAÇÃO INICIAL				2016 /2015 VARIÇÃO 2016 FACE À DOT. INIC 2015			
	RG	RP	FC	TOTAL	RG	RP	FC	TOTAL	RG	RP	FC	TOTAL
MAR	25,2	19,3	9,4	54,0	24,9	18,3	13,3	56,5	-0,3	-1,0	3,9	2,5
SI	9,6	9,4	2,5	21,5	10,9	9,0	2,5	22,4	1,3	-0,4	0,0	0,9
AG-MM	0,0	0,0	0,0	0,0	0,0	0,0	0,0	0,0	0,0	0,0	0,0	0,0
AG MAR	0,7	0,0	0,0	0,7	1,6	0,0	0,0	1,6	0,9	0,0	0,0	0,9
DGPM	0,6	0,0	0,4	1,1	1,5	0,0	0,5	2,0	0,9	0,0	0,1	1,0
DGRM	5,5	9,4	1,1	16,0	5,0	9,0	0,1	14,1	-0,5	-0,4	-1,0	-1,9
EMEPC	2,5	0,0	1,0	3,5	2,5	0,0	1,9	4,5	0,0	0,0	0,9	0,9
GPIAM/GAMA	0,2	0,0	0,0	0,2	0,2	0,0	0,0	0,2	0,0	0,0	0,0	0,0
SFA	15,6	9,9	6,9	32,4	14,0	9,3	10,8	34,0	-1,7	-0,6	3,9	1,6
FCSP	0,0	1,2	0,0	1,2	0,0	1,3	0,0	1,3	0,0	0,0	0,0	0,0
IPMA, I.P.	15,6	8,7	6,9	31,2	14,0	8,1	10,8	32,8	-1,7	-0,6	3,9	1,6

FONTE: DGO - ano 2015 - SIGO mês 13 para os SI e mês 12 Para os SFA, ano 2016 SIGO Orçamento Inicial

MAR - OE FUNCIONAMENTO - FONTES DE FINANCIAMENTO

Unid.: Meuro

SERVIÇO	ANO DE 2015 EXECUÇÃO				ANO DE 2016 DOTAÇÃO INICIAL				2016 /2015 VARIÇÃO 2016 FACE À EXEC. 2015			
	RG	RP	FC	TOTAL	RG	RP	FC	TOTAL	RG	RP	FC	TOTAL
MAR	24,1	14,3	4,8	43,1	24,9	18,3	13,3	56,5	0,9	4,0	8,5	13,3
SI	8,8	5,4	0,9	15,1	10,9	9,0	2,5	22,4	2,2	3,5	1,6	7,3
AG-MM	0,0	0,0	0,0	0,0	0,0	0,0	0,0	0,0	0,0	0,0	0,0	0,0
AG MAR	0,9	0,0	0,0	0,9	1,6	0,0	0,0	1,6	0,8	0,0	0,0	0,8
DGPM	0,7	0,0	0,2	0,9	1,5	0,0	0,5	2,0	0,8	0,0	0,3	1,1
DGRM	4,8	5,4	0,1	10,4	5,0	9,0	0,1	14,1	0,2	3,5	0,0	3,7
EMEPC	2,2	0,0	0,6	2,8	2,5	0,0	1,9	4,5	0,3	0,0	1,4	1,7
GPIAM/GAMA	0,1	0,0	0,0	0,1	0,2	0,0	0,0	0,2	0,1	0,0	0,0	0,1
SFA	15,3	8,9	3,9	28,0	14,0	9,3	10,8	34,0	-1,3	0,4	6,9	6,0
FCSP	0,0	1,0	0,0	1,0	0,0	1,3	0,0	1,3	0,0	0,2	0,0	0,2
IPMA, I.P.	15,3	7,9	3,9	27,0	14,0	8,1	10,8	32,8	-1,3	0,2	6,9	5,8

FONTE: DGO - ano 2015 - SIGO mês 13 para os SI e mês 12 Para os SFA, ano 2016 SIGO Orçamento Inicial

3.1.2. Análise da Despesa por Capítulos - Funcionamento

A dotação inicial para 2016 comparativamente ao ano de 2015, evidencia um decréscimo global de 0,3M€. A redução regista-se no capítulo 4, ascendendo a uma diminuição de 1,7M€, está refletida nas rubricas de transferências.

MAR - OE 2016 - FUNCIONAMENTO - RECEITAS GERAIS

	DOTAÇÃO INICIAL	
	2015	2016
TOTAL DO MM	25,2	24,9
CAPÍTULO 01 – ACÇÃO GOVERNATIVA	0,9	1,6
AG-MM	0,9	1,6
GMM	0,0	0,9
GSEP	0,9	0,7
CAPÍTULO 02 – SERVIÇOS GERAIS DE APOIO, ESTUDO, COORDENAÇÃO E CONTROLO	2,6	2,8
EMEPC	2,4	2,5
GAMA	0,2	0,2
CAPÍTULO 03 – SERVIÇOS DE INTERVENÇÃO NO SETOR DO MAR	6,0	6,5
DGPM	0,7	1,5
DGRM	5,3	5,0
CAPÍTULO 04 – SERVIÇOS DE COORDENAÇÃO DO MAR	15,6	14,0
IPMA, I.P.	15,6	14,0

3.1.3. Análise do Orçamento Por Agrupamento de Despesa (Investimento e Funcionamento)

No orçamento Inicial de 2016, por agrupamento, as despesas com o pessoal representam 33,4% da despesa total e um acréscimo, face à dotação inicial de 2015, de 9,1% (face à execução provisória de 2015 regista-se 12,7%).

No que concerne às despesas com aquisição de bens e serviços correspondem a 32,1% da despesa total e um aumento, face à dotação inicial de 2015, de 15,2% (face à execução provisória de 2015 apresenta 130,7%).

Por último, as despesas de capital representam 18,4% da despesa total e um incremento, face à dotação inicial de 2015, de 65,6% (face à execução provisória de 2015 representa 38,5%).

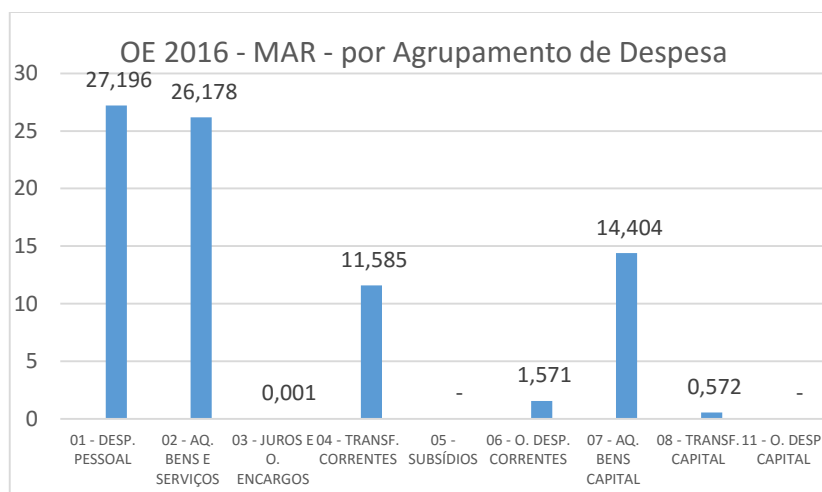
No quadro e no gráfico seguintes ilustram-se as situações supra referidas:

MAR - OE 2016 POR AGRUPAMENTO DE DESPESA

Unid.: MEuro

AGRUPAMENTO DE DESPESA	Orçamento Inicial 2015	Execução 2015	Dot. Inicial 2016	Variação	
				Dot 2016 face à Dot. Inicial 2015 (%)	Dot 2016 face à Exec. 2015 (%)
(1)	(2)	(3)	(4)	(3)	(4)
01 - DESP. PESSOAL	24,929	24,129	27,196	9,1	12,7
02 - AQ. BENS E SERVIÇOS	22,718	11,348	26,178	15,2	130,7
03 - JUROS E O. ENCARGOS	-	0,001	0,001	-	53,4
04 - TRANSF. CORRENTES	12,406	10,269	11,585	6,6	12,8
05 - SUBSÍDIOS	-	-	-	-	-
06 - O. DESP. CORRENTES	1,318	0,243	1,571	19,2	547,2
07 - AQ. BENS CAPITAL	26,122	17,402	14,404	44,9	17,2
08 - TRANSF. CAPITAL	1,666	0,930	0,572	65,6	38,5
11 - O. DESP. CAPITAL	-	-	-	-	-
TOTAL	89,158	64,323	81,507	8,6	26,7

Atenção: MAR Não tem activos, passivos nem operações extra orçamentais



Em termos evolutivos, e considerando apenas o financiamento nacional, observa-se um decréscimo em termos globais da despesa de 2,5% face à dotação inicial de 2015, mas um acréscimo de 16,7% face à execução provisória de 2015.

No que se refere às despesas com o pessoal verifica-se um aumento das de 6,8% (1,6M€) face à dotação inicial de 2015, que reflete o aumento do número de trabalhadores inscritos no mapa de pessoal de 2016, face aos efetivos em funções em 2015.

Em contrapartida as principais reduções, face à dotação inicial registam-se nos agrupamentos de aquisição de bens e serviços com 8,8% (1,3M€) e no conjunto dos agrupamentos de aquisição de bens de capital e transferências de capital, com 68,6% (1,4M€). Se compararmos o valor de 2016 deste conjunto de agrupamentos com a respetiva execução provisória de 2015, verifica-se um decréscimo de 38,9% (0,6M€).

No quadro e no gráfico seguintes ilustram-se as situações supra referidas:

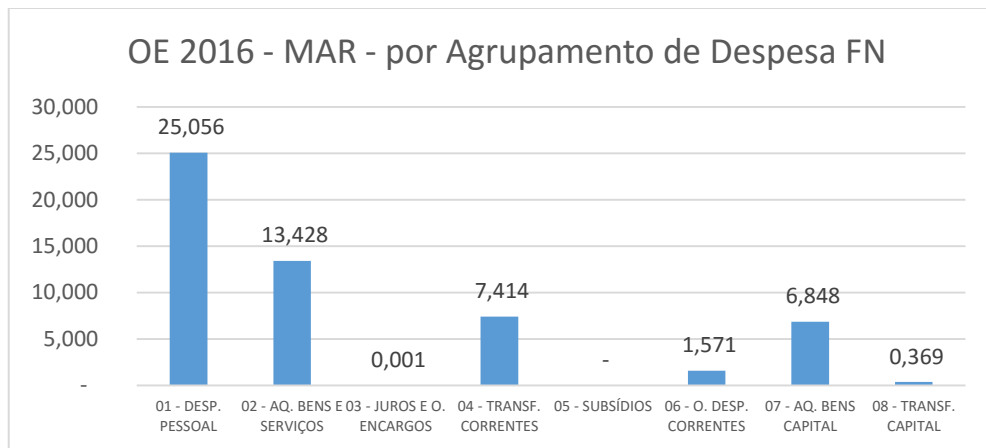
DISTRIBUIÇÃO DO ORÇAMENTO POR AGRUPAMENTO DE DESPESA

MAR - OE 2016 POR AGRUPAMENTO DE DESPESA, FACE A 2015

FINANCIAMENTO NACIONAL

Unid.: MEuro

AGRUPAMENTO DE DESPESA (1)	Dotação Inicial 2015 (2)	Execução 2015 (3)	Dot. Inicial 2016 (4)	Variação	
				Dot 2016 face à Dot. Inicial 2015 (%) (3)	Dot 2016 face à Exec. 2015 (%) (4)
01 - DESP. PESSOAL	23,460	23,374	25,056	6,8	7,2
02 - AQ. BENS E SERVIÇOS	14,724	8,724	13,428	- 8,8	53,9
03 - JUROS E O. ENCARGOS	-	0,001	0,001	-	51,0
04 - TRANSF. CORRENTES	8,010	7,953	7,414	- 7,4	6,8
05 - SUBSÍDIOS	-	-	-	-	-
06 - O. DESP. CORRENTES	1,318	0,243	1,571	19,2	547,2
07 - AQ. BENS CAPITAL	7,716	5,662	6,848	- 11,3	21,0
08 - TRANSF. CAPITAL	0,866	0,920	0,369	- 57,4	59,9
TOTAL	56,094	46,877	54,686	- 2,5	16,7



4. Investimento do P018 – MAR e P017 – AFDRM NA ÁREA DO MAR

4.1. Enquadramento

O Orçamento de Investimento para 2016, na área do Mar foi elaborado tendo em vista prosseguir os objetivos consagrados no Programa do Governo, numa estratégia de médio e longo prazos. Este programa responde aos desafios da economia azul e da economia verde, pretende afirmar a soberania do país e reforçar a sua posição no mundo, tirando partido da sua centralidade euro – atlântica. Aposta nas atividades económicas tradicionalmente ligadas ao Mar, e procura novas oportunidades de negócio, que levem à geração de emprego qualificado, ao aumento das exportações e à reconversão de áreas em declínio em indústrias marítimas emergentes.

As políticas públicas definidas para a área do Mar visam:

- Estabelecer uma presença efetiva no nosso Mar, através da implementação de um dispositivo de fiscalização e intervenção coerentes, da garantia de uma capacidade adequada de defesa e segurança, e da defesa intransigente do interesse público nas parcerias, licenças e concessões a empreender;
- Promover um melhor ordenamento do mar;
- Criar um “Fundo Azul” para o desenvolvimento da economia do mar, a investigação científica e a proteção e monitorização do meio marinho;
- Dinamizar as Ciências e Tecnologias do Mar;
- Aproveitar os recursos genéticos marinhos e o potencial que eles encerram, em especial para as indústrias farmacêutica, agroalimentar e cosmética;
- Aproveitar o potencial que se abre com o alargamento da plataforma continental portuguesa, e apostar na criação de um “Cluster Tecnológico Deep Sea Oil and Mining Portugal”;
- Proteger o capital natural e valorizar os serviços dos ecossistemas marinhos;
- Promover o “Simplex do Mar”, eliminando a burocracia, agilizando e facilitando o exercício de atividades económicas;
- Modernizar as infraestruturas portuárias e as ligações aos “hinterlands” internacionais, mediante o aumento das suas capacidades, bem como da criação ou melhoria de ligações ferroviárias aos “hinterlands” europeus;
- Promover o transporte marítimo;
- Valorizar a pesca e as atividades ligadas à pesca;
- Adotar medidas no domínio do bem-estar animal;

- Apostar na aquicultura, favorecendo o aumento da produção aquícola e a sua diversificação, tanto para consumo interno como para exportação, fixando objetivos concretos e quantidades de produção;
- Defender e potenciar o litoral, e explorar a interação Mar – Ar

O Investimento inserido no PO 18 desenvolve-se em quatro Medidas, envolvendo um total de 32 projetos, repartidos da seguinte forma:

- 4 projetos no âmbito da Medida M004 - “Serviços Gerais da Administração Pública- Investigação Científica de Carácter Geral”;
- 19 projetos inseridos na Medida M040 - “Agricultura Pecuária, Silvicultura, Caça e Pesca – Administração e Regulamentação”;
- 3 projetos no âmbito da Medida M041 - “Agricultura Pecuária, Silvicultura, Caça e Pesca – Investigação”;
- 6 no projetos âmbito da Medida M045 “Agricultura Pecuária, Silvicultura, Caça e Pesca – Pesca”).

A área do MAR está representada também, no PO 17, nos serviços com tutela conjunta MAFDR/MAR nomeadamente GPP e IFAP, com 12 projetos, em que 6 projetos encontram-se inscritos na Medida “Agricultura Pecuária, Silvicultura, Caça e Pesca – Pesca” (M045) e os restantes 6 projetos na Medida “Transportes e Comunicações – Transportes Marítimos e Fluviais (M057).

Conforme se pode constatar pelo quadro seguinte no conjunto dos dois Programas Orçamentais (PO 17 e PO 18), a área do Mar está representada em 44 projetos inscritos, que totalizam valor 94,5M€, incluindo os cativos.



OE 2016 - MAFDR E MAR - VALOR APROVADO - INVESTIMENTO

SERVIÇO	MEDIDA	PROJECTO	DOTAÇÃO INICIAL 2016				DOTAÇÃO INICIAL 2015	Variação em valor 2016-2015	Variação em % 2016-2015	Unid. em
			RG	RP	FC	Total Geral				Total Geral
MAFDR			20,60	0,00	48,92	69,52	49,16	2,04	41,43%	
SI			4,50	0,00	0,00	4,50				
	GPP		4,50			4,50				
	057		4,50	0,00	0,00	4,50				
	06686	PORTO DE V. CASTELO	1,49			1,49				
	06704	ACESSO RODOVIAÁRIO PORTO COMERCIAL V. CASTELO	0,19			0,19				
	08433	DA FOZ	0,48			0,48				
	09868	SEGURANÇA DA VIA NAVEGAVEL DO RIO DOURO	0,89			0,89				
	09869	DOURO'S INLAND WATERWAY 2020 & PHASE I	1,22			1,22				
	09871	PROJETOS A CANDIDATAR	0,23			0,23				
SFA			16,10	0,00	48,92	65,02				
	IFAP, I.P.		16,10	0,00	48,92	65,02	49,16	15,86	32,27%	
	045		16,10	0,00	48,92	65,02				
	06499	ASSISTENCIA TECNICA PROMAR - O.I.	0,25		0,79	1,04	0,37	0,67	180,47%	
	09293	PROMAR - PROGRAMA OPERACIONAL DA PESCA (2007 - 2013)	2,35		7,44	9,79	44,96	-35,17	-78,22%	
	09517	LINHAS DE CREDITO DAS PESCAS	0,40			0,40	0,92	-0,52	-56,33%	
	09548	MAR 2020	12,75		39,77	52,52	2,00	50,52	2526,05%	
	09872	OUTROS PROJETOS PESCAS	0,10		0,40	0,50	0,91			
	09874	ASSISTENCIA TECNICA - MAR 2020	0,25		0,52	0,77				
MM			11,49	0,00	13,54	25,03	35,20	-10,18	-28,91%	
SI			10,19	0,00	5,57	15,76				
	AG MAR		0,35	0,00	0,85	1,20	1,16	0,03	2,94%	
	045		0,35	0,00	0,85	1,20				
	09761	ASSISTENCIA TECNICA MAR 2020	0,35		0,85	1,20	1,16	0,03	2,94%	
	DGPM		0,60	0,00	3,31	3,91	4,28	-0,37	-8,76%	
	040		0,60	0,00	3,31	3,91				
	08993	EEA GRANTS PROGRAMME OPERATOR - GESTAO DO PROGRAMA	0,03		0,49	0,52	0,20	0,32	160,35%	
	09233	EEA GRANTS - PROGRAMME OPERATOR - FINANCIAMENTO DE PROJETOS	0,19		1,45	1,64	3,14	-1,49	-47,62%	
	09362	ASSINALAMENTO MARITIMO DAS AREAS DE PRODUÇÃO AQUICOLA	0,06		0,06	0,12	0,59	-0,47	-79,56%	
	09375	INFORMATION SHARING ENVIRONMENT	0,01		0,20	0,21	0,29	-0,09	-29,84%	
	09631	ESPAÇO DO MAR & O MELHOR PEIXE2			0,07	0,07	0,06			
	09655	501 - GOVERNANCE 01 YIN			0,20	0,20				
	09657	602_TECHNOLOGY_01_SINKER			0,06	0,06				
	09661	703_SECURITY_01_JUMBY	0,04		0,05	0,08				
	09670	NIPARES - CLASSIFICAÇÃO DE SEGURANÇA DO NIPIMAR	0,05			0,05				
	09702	ITI MAR (IMPLEMENTAÇÃO E SUSTENTAÇÃO DA ESTRUTURA)	0,04		0,08	0,12				
	09708	SEAMIND PLATFORM (INDICADORES SÓCIO-ECONOMICOS)	0,06		0,13	0,19				
	09715	RECYARD - RECICLAGEM DE NAVIOS	0,01		0,29	0,31				
	09727	CILPAN - ANÁLISE DE RISCO DE POLUIÇÃO MARINHA NO ATLÂNTICO NORDESTE	0,04		0,09	0,13				
	09782	ESPAÇO DO MAR - MELHOR PEIXE II	0,06		0,14	0,20				
	09784	SIGE- SISTEMA DE INFORMAÇÃO DE GESTÃO ESTRATÉGICA	0,03			0,03				
	DGRM		9,24	0,00	1,41	10,65	10,62	0,04	0,35%	
	040		3,65	0,00	0,11	3,76				
	00983	RACIONALIZAÇÃO DOS SERVIÇOS DE ADMINISTRAÇÃO DAS PESCAS	0,75			0,75	0,82	-0,07	-8,54%	
	01280	SISTEMAS DE INFORMAÇÃO E COMUNICAÇÕES - VTS	2,75			2,75	3,11	-0,37	-11,74%	
	09301	OPERACIONAIS RELACIONADAS COM A SEGURANÇA MARÍTIMA	0,02			0,02	0,02	0,00	0,00%	
	09793	CRIAÇÃO DO BALCAO UNICO ELECTRONICO DO MAR (BUE)	0,13		0,11	0,24				
	045		5,59	0,00	1,31	6,90				
	01688	DESENVOLVIMENTO DO MONICAP/SIFICAP	1,12			1,12	0,77	0,35	45,40%	
	09068	CENTRO E SUL - DGRM	4,16			4,16	4,12	0,04	1,06%	
	09750	RECOLHA DE DADOS - DGRM	0,16		0,34	0,50	1,78			
	09766	DAS PESCAS	0,13		0,96	1,10				
	09795	GUADIANA - UMA VIA NAVEGAVEL -2ª FASE	0,02			0,02				
SFA			1,30	0,00	7,97	9,27				
	IPMA, I.P.		1,30	0,00	7,97	9,27	19,14	-9,87	-51,58%	
	004		0,85	0,00	2,78	3,63				
	09117	AUTONOMA DA MADEIRA	0,41		2,33	2,74	2,41	0,34	13,93%	
	09118	NA RAM	0,08		0,45	0,53	0,71	-0,19	-26,34%	
	09664	SISTEMA DE DETEÇÃO LOCALIZAÇÃO PROCESSAMENTO E ARQUIVO DE RAIOS NO CONTINENTE	0,30			0,30	0,00	0,30		
	09666	RENOVAÇÃO DA REDE METEO E SISMOLOGICO	0,06			0,06	2,12	-2,05	-96,95%	
	041		0,45	0,00	5,19	5,64				
	02231	PROGRAMA NACIONAL DE AMOSTRAGEM BIOLÓGICA (RECOLHA DE DADOS - IPIMAR)	0,43		2,10	2,53	2,85	-0,33	-11,51%	
	08901	AQUISIÇÃO DE UM NAVIO OCEANICO DE INVESTIGAÇÃO			3,01	3,01	10,95	-7,94	-72,51%	
	09127	ESTRUTURA E MODELAÇÃO DO OCEANO - EMOCEAN	0,02		0,08	0,10	0,10	0,00	0,00%	
Total Geral			32,09	0,00	62,46	94,55	84,36	10,19	12,08%	

4.2. Investimento – Na Área do MAR

A estratégia de desenvolvimento no sector Mar, refletida no Orçamento de 2016 e nos projetos inscritos no P018 – MAR e no P017 – AFDRM, será conduzida de modo a:

- ✓ Implementar a execução do PO MAR 2020, dando execução ao PO financiado pelo FEAMP.
O PO Mar 2020 contribuirá para os 4 domínios temáticos do Acordo de Parceria, através das medidas do FEAMP, privilegiando o reforço da competitividade das PME; a Promoção da sustentabilidade e da qualidade do emprego e apoio à mobilidade dos trabalhadores; o apoio à transição para uma economia baixo teor de carbono em todos os setores e a preservação e proteção do ambiente e promoção da utilização eficiente dos recursos. De destacar também, a política de proximidade através da implementação dos projetos inseridos nas estratégias de desenvolvimento local de base comunitária.
- ✓ Concluir a execução do Programa Operacional Pesca 2007-2013 (PROMAR), onde se enquadram investimentos destinados a melhorar a competitividade e sustentabilidade das empresas, nomeadamente através da aposta na inovação, no aumento e diversificação da produção aquícola, na melhoria da eficiência energética, bem como em investimentos destinados a promover o desenvolvimento das zonas de pesca costeiras através da criação de atividades complementares da pesca que contribuam para a economia regional;
- ✓ Manter a promoção do investimento nas áreas de segurança, monitorização e controlo das atividades marítimas, (Sistema de Informação e Comunicações - VTS e o Desenvolvimento do MONICAP/SIFICAP”) recorrendo às adequadas tecnologias de informação, fundamentais para a eficiência e simplificação dos procedimentos inerentes ao cumprimento das obrigações europeias. Ainda na área da racionalização da Administração Pública, será de referir a manutenção evolutiva do Sistema Integrado de Informação das Pescas (SI2P) que suporta os módulos aplicativos correspondentes a áreas operativas do setor, e os módulos do sistema de gestão e comunicações dos vários programas cofinanciados pela União Europeia, assegurando, também a produção da informação estatística primária do setor da pesca, que incumbe à DGRM enquanto órgão delegado do INE;
- ✓ Reforçar a investigação científica promovendo o alargamento do conhecimento do meio marinho tendo em vista nomeadamente, a obtenção de informação de suporte às decisões de gestão relativas às atividades que se desenvolvem no mar. Serão reforçados os meios disponíveis e estimulado o desenvolvimento de programas de investigação em articulação com os operadores do sector produtivo;

- ✓ Promover o desenvolvimento, conservação e ordenamento de várias estruturas portuárias, permitindo melhores condições de operacionalidade e segurança nos portos, e núcleos de recreio.

Neste contexto, privilegiaram-se as dotações referentes às medidas com apoios europeus, nomeadamente as que se destinam à execução do MAR 2020 com 54,4 M€ de despesa pública e PROMAR com 10,8 M€ de despesa pública.

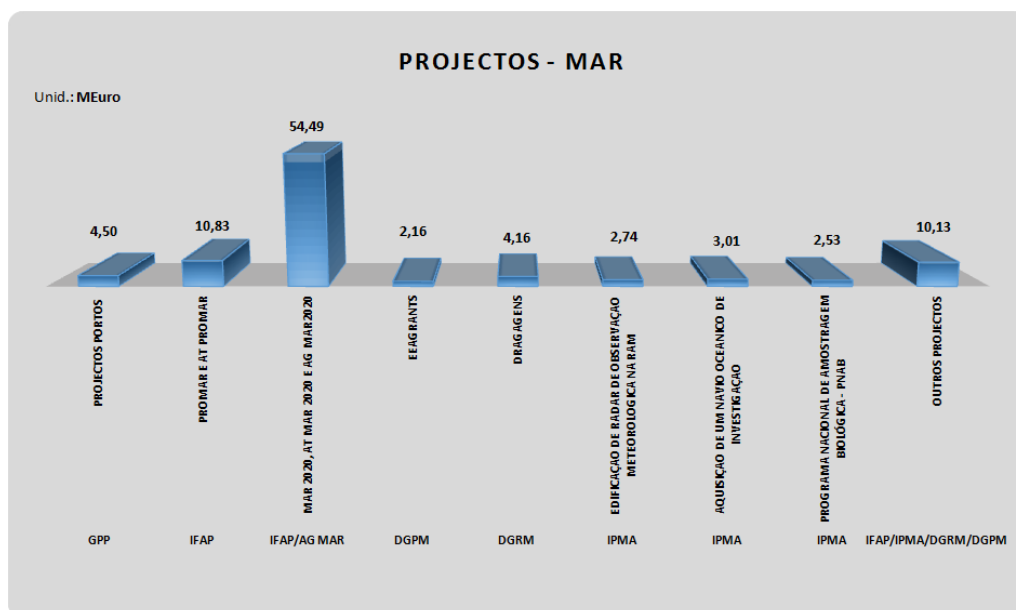
Destacam-se também, os projetos cofinanciados: (1) “Navio Oceânico de Investigação – Mar Portugal” com 3,0M€ de despesa pública e a (2) “Edificação de Radar de Observação Meteorológica na Região Autónoma da Madeira”, com 2,7M€; e o (3) “Programa Nacional de Amostragem Biológica Recolha de Dados – PNAB” com 2,5M€, todos do IPMA, I.P, e EEA Grants com 2,1M€.

Dos projetos não cofinanciados visam, fundamentalmente, assegurar as dotações necessárias ao cumprimento das obrigações decorrentes da legislação europeia, destacam-se: (1) no âmbito da segurança marítima o Projeto “Sistema de Informação e Comunicações – VTS (2,7M€), destinado a manter a operacionalidade do sistema de controlo do Tráfego marítimo nacional (VTS); (2) no âmbito do controlo da atividade da pesca o Projeto “Desenvolvimento do MONICAP/SIFICAP” (1,1M€) e, ainda o (3) projeto “Racionalização dos Serviços de Administração das Pescas” (0,8M€). Acrescem, ainda, os projetos relativos a intervenções nos portos de pesca da responsabilidade da DGRM, com destaque pelo seu valor, para o projeto “Dragagens e Intervenções de Emergência nos Portos do Norte, Centro e Sul-DGRM” (4,2M€), bem como os projetos inscritos no P017 relativos a investimentos em infraestruturas portuárias (4,5M€) do GPP, projetos anteriormente inscritos no orçamento do ME.

No quadro e no gráfico seguintes ilustram-se as situações anteriormente destacadas:

Unid.: Euro

SERVIÇOS	GRUPO PROJECTOS	VALOR
GPP	PROJECTOS PORTOS	4,50
IFAP	PROMAR E AT PROMAR	10,83
IFAP/AG MAR	MAR 2020, AT MAR 2020 E AG MAR2020	54,49
DGPM	EEAGRANTS	2,16
DGRM	DRAGAGENS	4,16
IPMA	EDIFICAÇÃO DE RADAR DE OBSERVAÇÃO METEOROLOGICA NA RAM	2,74
IPMA	AQUISIÇÃO DE UM NAVIO OCEANICO DE INVESTIGAÇÃO	3,01
IPMA	PROGRAMA NACIONAL DE AMOSTRAGEM BIOLÓGICA - PNAB	2,53
IFAP/IPMA/DGRM/DGPM	OUTROS PROJECTOS	10,13
TOTAL		94,55



4.3. Quadros Síntese

Ao P018 – Mar, para 2016 foi alocada ao Investimento uma dotação de 25,0M€ correspondendo 31% do valor total (81,5M€) da despesa do Programa. O Investimento financiado pelas receitas gerais ascendem ao valor de 11,5M€ e o Investimento financiado por verbas provenientes da UE representam 13,5M€.

Os quadros seguintes permitem observar os valores atribuídos ao Investimento do MAR, nas suas várias áreas de intervenção, quer em termos de dotação exclusivamente nacional, quer em termos da contribuição comunitária e da despesa pública global, bem como, a comparação dos valores inscritos no orçamento em 2015 e 2016.

Segundo uma análise por entidade e no âmbito dos dois PO (P018 e P017) destacam-se pelos seus pesos no investimento global o IFAP, I.P. (68,8%), a DGRM (11,3%) o IPMA, I.P. (9,8%), o GPP (4,8%) e a DGPM (4,1%).

No investimento global os SFA representam 78.6%, e os SI os restantes 21,4%, sendo a DGRM o serviço que tem maior representatividade.

No âmbito do P017 – AFDRM a análise comparativa dos orçamentos iniciais de 2016 face a 2015 permite verificar um acréscimo de 42,1% no total do financiamento nacional (6,1M€), no financiamento comunitário 41,1% (14,3M€) e no total da despesa pública 41,4% (20,4M€). O acréscimo deve-se, essencialmente, ao Projeto Mar 2020 do IFAP, I.P. (FN + 12,5M€, DP + 51,3M€) cuja execução tem início em 2016 e aos projetos não cofinanciados em infraestruturas portuárias, inscritos pela primeira vez no GPP (P017) no valor de 4,5M€.

No conjunto dos dois PO verifica-se um acréscimo global do FN de 23,2% (6,0M€), no FC 7,1% (4,1M€) e na DP 12,1% (10,2M€).

Como nota, refere-se que os valores dos quadros seguintes não incluem operações extraorçamentais, isto é, financiamento comunitário que não está refletido nos quadros em análise, pois esses valores vão ter reflexo nas entidades públicas que são destinatários finais. No P018 não existem ativos, passivos e operações extra-orçamentais e no P017-Investimento também não existem ativos nem passivos.

OE 2016 - P018 - MAR - SÍNTESE DO INVESTIMENTO POR PROGRAMA / PROJECTO - DESPESA PÚBLICA

Unid.: Euro

PROGRAMAS	CAP. 50 OE					OUTRAS FONTES			TOTAL INVESTIMENTO
	RECEITAS GERAIS	NÃO COFINANCIADO	CONTRAP. INTERNA	AUTOFINANÇ. CONTRAP. INTERNA	DESP C/C R. COMUNIT.	AUTOFINANCIAMENTO		SUBVENÇÃO COMUNITÁRIA (sem agrup. 12) (b)	
						NÃO COFINANCIADO	CONTRAP. INTERNA		
PROJETOS COFINANCIADOS	2 229 966	275 401	1 954 565	-	5 570 209	-	-	7 967 703	15 767 878
TOTAL EEAGRANTS, GESTÃO DO PROGRAMA E FINANCIAMENTO DE PROJETOS	216 678	-	216 678	-	1 942 433	-	-	-	2 159 111
EDIFICAÇÃO DE RADAR DE OBSERVAÇÃO METEOROLÓGICA NA REGIÃO AUTÓNOMA DA	411 446	-	411 446	-	-	-	-	2 331 526	2 742 972
CONTROLO E INSPEÇÃO NO ÂMBITO DAS ATIVIDADES DA POLÍTICA COMUM DAS PESCAS	132 000	25 000	107 000	-	963 000	-	-	-	1 095 000
AQUISIÇÃO DE UM NAVIO OCEÂNICO DE INVESTIGAÇÃO	-	-	-	-	-	-	-	3 009 061	3 009 061
PROGRAMA NACIONAL DE AMOSTRAGEM BIOLÓGICA (RECOLHA DE DADOS - IPIMAR)	425 216	-	425 216	-	-	-	-	2 100 864	2 526 080
OUTROS PROJETOS COFINANCIADOS	1 044 626	250 401	794 225	-	2 664 776	-	-	526 252	4 235 654
PROJETOS NÃO COFINANCIADOS	9 257 578	9 257 578	-	-	-	-	-	-	9 257 578
DRAGAGENS E INTERVENÇÕES DE EMERGÊNCIA NOS PORTOS DO NORTE, CENTRO E SUL	4 158 990	4 158 990	-	-	-	-	-	-	4 158 990
SISTEMAS DE INFORMAÇÃO E COMUNICAÇÕES - VTS	2 745 000	2 745 000	-	-	-	-	-	-	2 745 000
OUTROS PROJETOS NÃO COFINANCIADOS	2 353 588	2 353 588	-	-	-	-	-	-	2 353 588
Total P018	11 487 544	9 532 979	1 954 565	0	5 570 209	0	0	7 967 703	25 025 456

Fonte: SIGO

NOTA:

não existem dotações nos agrupamentos 09 - Activos Financeiros, 10 - Passivos Financeiros. Não existe agrupamento 12 - Operações extra-orçamentais.

OE 2016 - P017 - AFDRM - SÍNTESE DO INVESTIMENTO POR PROGRAMA / PROJECTO - NA ÁREA DO MAR - DESPESA PÚBLICA

Unid.: Euro

PROGRAMAS	CAP. 50 OE					OUTRAS FONTES			TOTAL INVESTIMENTO
	RECEITAS GERAIS	NÃO COFINANCIADO	CONTRAP. INTERNA	AUTOFINANÇ. CONTRAP. INTERNA	DESP C/C R. COMUNIT.	AUTOFINANCIAMENTO		SUBVENÇÃO COMUNITÁRIA (sem agrup. 12) (b)	
						NÃO COFINANCIADO	CONTRAP. INTERNA		
PROJETOS COFINANCIADOS	15 700 000	-	15 700 000	-	-	-	-	48 922 516	64 622 516
PROMAR	2 600 000	-	2 600 000	-	-	-	-	8 233 666	10 833 666
MAR 2020	13 000 000	-	13 000 000	-	-	-	-	40 288 850	53 288 850
OUTROS PROJETOS COFINANCIADOS	100 000	-	100 000	-	-	-	-	400 000	500 000
PROJETOS NÃO COFINANCIADOS	4 900 000	3 448 266	1 451 734	-	-	-	-	-	4 900 000
PROJETOS EM INFRAESTRUTURAS PORTUÁRIAS	4 500 000	3 048 266	1 451 734	-	-	-	-	-	4 500 000
OUTROS PROJETOS NÃO COFINANCIADOS	400 000	400 000	-	-	-	-	-	-	400 000
Total P017 NA ÁREA DO MAR	20 600 000	3 448 266	17 151 734	-	-	-	-	48 922 516	69 522 516

Fonte: SIGO

NOTA:

Não inclui agrupamento 12 - Operações extra-orçamentais.

OE 2016 - TOTAL P018 - MAR E P017 - AFDRM - SÍNTESE DO INVESTIMENTO - NA ÁREA DO MAR - DESPESA PÚBLICA

TOTAL P018 E P017	32 087 544	12 981 245	19 106 299	-	5 570 209	-	-	56 890 219	94 547 972
TOTAL P018 E P017 - PROJECTOS COFINANCIADOS	17 929 966	275 401	17 654 565	-	5 570 209	-	-	56 890 219	80 390 394

OE 2016 - P018 - MAR - SÍNTESE DO INVESTIMENTO POR SERVIÇO - DESPESA PÚBLICA

Unid.: Euro

SERVIÇO	N.º DE PROJ.S	CAP. 50 OE					OUTRAS FONTES			TOTAL INVESTIMENTO
		RECEITAS GERAIS	NÃO COFINANCIADO	CONTRAP. INTERNA	AUTOFINANC. CONTRAP. INTERNA	DESP C/C R. COMUNIT.	AUTOFINANCIAMENTO		SUBVENÇÃO COMUNITÁRIA (sem agrup. 12)	
							NÃO COFINANCIADO	CONTRAP. INTERNA		
TOTAL SI	25	10 187 544	9 168 391	1 019 153	-	5 570 209	-	-	-	15 757 753
AG MAR	1	348 000	64 690	283 310		849 929				1 197 929
DGPM	15	600 650	76 500	524 150		3 307 353				3 908 003
DGRM	9	9 238 894	9 027 201	211 693		1 412 927				10 651 821
TOTAL SFA	7	1 300 000	364 588	935 412	-	-	-	-	7 967 703	9 267 703
IPMA, I.P.	7	1 300 000	364 588	935 412					7 967 703	9 267 703
Total Geral	32	11 487 544	9 532 979	1 954 565	-	5 570 209	-	-	7 967 703	25 025 456

Fonte: SIGO

OE 2016 - P017 - AFDRM - SÍNTESE DO INVESTIMENTO POR SERVIÇO - NA ÁREA DO MAR - DESPESA PÚBLICA

Unid.: Euro

SERVIÇO	N.º DE PROJ.S	CAP. 50 OE					OUTRAS FONTES			TOTAL INVESTIMENTO
		RECEITAS GERAIS	NÃO COFINANCIADO	CONTRAP. INTERNA	AUTOFINANC. CONTRAP. INTERNA	DESP C/C R. COMUNIT.	AUTOFINANCIAMENTO		SUBVENÇÃO COMUNITÁRIA (sem agrup. 12)	
							NÃO COFINANCIADO	CONTRAP. INTERNA		
GPP	6	4 500 000	3 048 266	1 451 734	-	-	-	-	-	4 500 000
IFAP	6	16 100 000	400 000	15 700 000	-	-	-	-	48 922 516	65 022 516
Total Geral	12	20 600 000	3 448 266	17 151 734	-	-	-	-	48 922 516	69 522 516

Fonte: SIGO

NOTA:

Não inclui agrupamento 12 - Operações extra-orçamentais.

OE 2016 - TOTAL P018- MAR E P017 - AFDRM - SÍNTESE DO INVESTIMENTO - NA ÁREA DO MAR - DESPESA PÚBLICA

TOTAL P018 E P017	44	32 087 544	12 981 245	19 106 299	-	5 570 209	-	-	56 890 219	94 547 972
--------------------------	-----------	-------------------	-------------------	-------------------	---	------------------	---	---	-------------------	-------------------

OE 2016 - P018 - MAR - SÍNTESE DO INVESTIMENTO POR MEDIDA - DESPESA PÚBLICA

Unid.: Euro

SERVIÇO	N.º DE PROJ.S	CAP. 50 OE					OUTRAS FONTES			TOTAL INVESTIMENTO
		RECEITAS GERAIS	NÃO COFINANCIADO	CONTRAP. INTERNA	AUTOFINANC. CONTRAP. INTERNA	DESP C/C R. COMUNIT.	AUTOFINANCIAMENTO		SUBVENÇÃO COMUNITÁRIA (sem agrup. 12) (b)	
							NÃO COFINANCIADO	CONTRAP. INTERNA		
M004 - SERV. GERAIS DA A.P. - INVESTIGAÇÃO CIENTÍFICA DE CARÁCTER GERAL	4	854 784	364 588	490 196					2 777 778	3 632 562
M040 - AGRICULTURA, PECUÁRIA, SILV, CAÇA, PESCA - ADMINISTRAÇÃO E REGULAMENTAÇÃO	19	4 250 054	3 707 211	542 843		3 413 280				7 663 334
M041 - AGRICULTURA, PECUÁRIA, SILV, CAÇA, PESCA - INVESTIGAÇÃO	3	445 216		445 216					5 189 925	5 635 141
M045 - AGRICULTURA, PECUÁRIA, SILV, CAÇA, PESCA - PESCA	6	5 937 490	5 461 180	476 310		2 156 929				8 094 419
Total P017	32	11 487 544	9 532 979	1 954 565	-	5 570 209	-	-	7 967 703	25 025 456

Fonte: SIGO

OE 2016 - P017 - AFDRM - SÍNTESE DO INVESTIMENTO POR MEDIDA - NA ÁREA DO MAR - DESPESA PÚBLICA

Unid.: Euro

SERVIÇO	N.º DE PROJ.S	CAP. 50 OE					OUTRAS FONTES			TOTAL INVESTIMENTO
		RECEITAS GERAIS	NÃO COFINANCIADO	CONTRAP. INTERNA	AUTOFINANC. CONTRAP. INTERNA	DESP C/C R. COMUNIT.	AUTOFINANCIAMENTO		SUBVENÇÃO COMUNITÁRIA (sem agrup. 12) (b)	
							NÃO COFINANCIADO	CONTRAP. INTERNA		
M045 - AGRICULTURA, PECUÁRIA, SILV, CAÇA, PESCA - PESCA	6	16 100 000	400 000	15 700 000					48 922 516	65 022 516
M057 - TRANSPORTES E COMUNICAÇÕES - TRANSPORTES MARÍTIMOS E FLUVIAIS	6	4 500 000	3 048 266	1 451 734						4 500 000
Total P017	12	20 600 000	3 448 266	17 151 734	-	-	-	-	48 922 516	69 522 516

Fonte: SIGO

NOTA:

Não inclui agrupamento 12 - Operações extra-orçamentais.

OE 2016 - TOTAL P018 - MAR E P017 AFDRM - SÍNTESE DO INVESTIMENTO POR MEDIDA - NA ÁREA DO MAR - DESPESA PÚBLICA

TOTAL P018 E P017	44	32 087 544	12 981 245	19 106 299	-	5 570 209	-	-	56 890 219	94 547 972
--------------------------	-----------	-------------------	-------------------	-------------------	----------	------------------	----------	----------	-------------------	-------------------

OE 2016 - P018 - MAR - SÍNTESE DO INVESTIMENTO POR SERVIÇO - DESPESA PÚBLICA
QUADRO COMPARATIVO 2015 - 2016

Unid.: Euro

PROGRAMAS	2015			2016			VARIÇÃO (%)		
	FN (Capº 50 e OF)	FC (Capº 50 e OF)	DP	FN (Capº 50 e OF)	FC (Capº 50 e OF)	DP	FN (Capº 50 e OF)	FC (Capº 50 e OF)	DP
PROJETOS COFINANCIADOS	2 702 092	23 651 195	26 353 287	2 229 966	13 537 912	15 767 878	- 17,47	- 42,76	- 40,17
TOTAL EEAGRANTS, GESTÃO DO PROGRAMA E FINANCIAMENTO DE PROJETOS	500 053	2 833 631	3 333 684	216 678	1 942 433	2 159 111	- 56,67	- 31,45	- 35,23
EDIFICAÇÃO DE RADAR DE OBSERVAÇÃO METEOROLÓGICA NA REGIÃO AUTÓNOMA DA MADEIRA	429 583	1 978 057	2 407 640	411 446	2 331 526	2 742 972	- 4,22	17,87	13,93
CONTROLO E INSPEÇÃO NO ÂMBITO DAS ATIVIDADES DA POLÍTICA COMUM DAS PESCAS				132 000	963 000	1 095 000	-	-	-
AQUISIÇÃO DE UM NAVIO OCEÂNICO DE INVESTIGAÇÃO	45 000	10 901 875	10 946 875	-	3 009 061	3 009 061	- 100,00	- 72,40	- 72,51
PROGRAMA NACIONAL DE AMOSTRAGEM BIOLÓGICA (RECOLHA DE DADOS - IPIMAR)	379 800	2 474 803	2 854 603	425 216	2 100 864	2 526 080	11,96	- 15,11	- 11,51
OUTROS PROJETOS COFINANCIADOS	1 347 656	5 462 829	6 810 485	1 044 626	3 191 028	4 235 654	- 22,49	- 41,59	- 37,81
PROJETOS NÃO COFINANCIADOS	8 847 429	-	8 847 429	9 257 578	-	9 257 578	4,64	-	4,64
DRAGAGENS E INTERVENÇÕES DE EMERGÊNCIA NOS PORTOS DO NORTE, CENTRO E SUL	4 115 229		4 115 229	4 158 990	-	4 158 990	1,06	-	1,06
SISTEMAS DE INFORMAÇÃO E COMUNICAÇÕES - VTS	3 110 000		3 110 000	2 745 000	-	2 745 000	- 11,74	-	- 11,74
OUTROS PROJETOS NÃO COFINANCIADOS	1 622 200	-	1 622 200	2 353 588	-	2 353 588	45,09	-	45,09
Total P018	11 549 521	23 651 195	35 200 716	11 487 544	13 537 912	25 025 456	- 0,54	- 42,76	- 28,91

OE 2016 - P017 - AFDRM - NA ÁREA DO MAR - SÍNTESE DO INVESTIMENTO POR SERVIÇO - DESPESA PÚBLICA
QUADRO COMPARATIVO 2015 - 2016

SERVIÇO	2015			2016			VARIÇÃO (%)		
	FN (Capº 50 e OF)	FC (Capº 50 e OF)	DP	FN (Capº 50 e OF)	FC (Capº 50 e OF)	DP	FN (Capº 50 e OF)	FC (Capº 50 e OF)	DP
PROJETOS COFINANCIADOS	13 478 500	34 663 411	48 141 911	15 700 000	48 922 516	64 622 516	16,48	41,14	34,23
PROMAR	12 678 500	32 653 251	45 331 751	2 600 000	8 233 666	10 833 666	- 79,49	- 74,78	- 76,10
MAR 2020	500 000	1 500 000	2 000 000	13 000 000	40 288 850	53 288 850	2 500,00	2 585,92	2 564,44
OUTROS PROJETOS COFINANCIADOS	300 000	510 160	810 160	100 000	400 000	500 000	- 66,67	- 21,59	- 38,28
PROJETOS NÃO COFINANCIADOS	1 016 000	-	1 016 000	4 900 000	-	4 900 000	382,28	-	382,28
PROJETOS EM INFRAESTRUTURAS PORTUÁRIAS				4 500 000	-	4 500 000	-	-	-
OUTROS PROJETOS NÃO COFINANCIADOS	1 016 000	-	1 016 000	400 000	-	400 000	- 60,63	-	- 60,63
Total P017 NA ÁREA DO MAR	14 494 500	34 663 411	49 157 911	20 600 000	48 922 516	69 522 516	42,12	41,14	41,43

OE 2016 - TOTAL P018 - MAR E P017 - AFDRM - NA ÁREA DO MAR - SÍNTESE DO INVESTIMENTO POR SERVIÇO - DESPESA PÚBLICA
QUADRO COMPARATIVO 2015 - 2016

TOTAL P018 E P017	26 044 021	58 314 606	84 358 627	32 087 544	62 460 428	94 547 972	23,21	7,11	12,08
--------------------------	-------------------	-------------------	-------------------	-------------------	-------------------	-------------------	--------------	-------------	--------------

OE 2016 - P018 - MAR - SÍNTESE DO INVESTIMENTO POR SERVIÇO - DESPESA PÚBLICA
QUADRO COMPARATIVO 2015 - 2016

Unid.: Euro

SERVIÇO	2015			2016			VARIÇÃO (%)		
	FN (Capº 50 e OF)	FC (Capº 50 e OF)	DP	FN (Capº 50 e OF)	FC (Capº 50 e OF)	DP	FN (Capº 50 e OF)	FC (Capº 50 e OF)	DP
TOTAL SI	10 249 521	5 812 315	16 061 836	10 187 544	5 570 209	15 757 753	- 0,60	- 4,17	- 1,89
AG MAR				348 000	849 929	1 197 929	-	-	-
DGPM	662 627	3 620 354	4 282 981	600 650	3 307 353	3 908 003	- 9,35	- 8,65	- 8,76
DGRM	9 586 894	2 191 961	11 778 855	9 238 894	1 412 927	10 651 821	- 3,63	- 35,54	- 9,57
TOTAL SFA	1 300 000	17 838 880	19 138 880	1 300 000	7 967 703	9 267 703	-	- 55,34	- 51,58
IPMA, I.P.	1 300 000	17 838 880	19 138 880	1 300 000	7 967 703	9 267 703	-	- 55,34	- 51,58
Total Geral	11 549 521	23 651 195	35 200 716	11 487 544	13 537 912	25 025 456	- 0,54	- 42,76	- 28,91

OE 2016 - P017 - AFDRM - NA ÁREA DO MAR - SÍNTESE DO INVESTIMENTO POR SERVIÇO - DESPESA PÚBLICA
QUADRO COMPARATIVO 2015 - 2016

SERVIÇO	2015			2016			VARIÇÃO (%)		
	FN (Capº 50 e OF)	FC (Capº 50 e OF)	DP	FN (Capº 50 e OF)	FC (Capº 50 e OF)	DP	FN (Capº 50 e OF)	FC (Capº 50 e OF)	DP
GPP				4 500 000	-	4 500 000	-	-	-
IFAP	14 494 500	34 663 411	49 157 911	16 100 000	48 922 516	65 022 516	11,08	41,14	32,27
Total Geral	14 494 500	34 663 411	49 157 911	20 600 000	48 922 516	69 522 516	42,12	41,14	41,43

OE 2016 - TOTAL P018 - MAR E P017 - AFDRM - NA ÁREA DO MAR - SÍNTESE DO INVESTIMENTO POR SERVIÇO - DESPESA PÚBLICA
QUADRO COMPARATIVO 2015 - 2016

TOTAL P018 E P017	26 044 021	58 314 606	84 358 627	32 087 544	62 460 428	94 547 972	23,21	7,11	12,08
--------------------------	-------------------	-------------------	-------------------	-------------------	-------------------	-------------------	--------------	-------------	--------------

OE 2016 - P018 - MAR E P017 - AFDRM NA ÁREA DO MAR - INVESTIMENTO POR PROJETO

Unid.: Euro

SERVIÇO	MEDIDA	PROJECTO	DOTAÇÃO INICIAL			
			RG	RP	FC	Total Geral
MM			11 487 544		13 537 912	25 025 456
SI			10 187 544		5 570 209	15 757 753
	AG MAR		348 000		849 929	1 197 929
	045		348 000		849 929	1 197 929
		09761	348 000		849 929	1 197 929
	DGPM		600 650		3 307 353	3 908 003
	040		600 650		3 307 353	3 908 003
		08993	26 710		490 093	516 803
		09233	189 968		1 452 340	1 642 308
		09362	60 650		60 560	121 210
		09375	5 000		200 221	205 221
		09631			69 387	69 387
		09655			199 585	199 585
		09657			57 257	57 257
		09661	38 080		45 560	83 640
		09670	45 750			45 750
		09702	35 444		80 308	115 752
		09708	56 250		131 250	187 500
		09715	14 548		293 292	307 840
		09727	37 500		87 500	125 000
		09782	60 000		140 000	200 000
		09784	30 750			30 750
	DGRM		9 238 894		1 412 927	10 651 821
	040		3 649 404		105 927	3 755 331
		00983	750 000			750 000
		01280	2 745 000			2 745 000
		09301	20 000			20 000
		09793	134 404		105 927	240 331
	045		5 589 490		1 307 000	6 896 490
		01688	1 122 500			1 122 500
		09068	4 158 990			4 158 990
		09750	156 000		344 000	500 000
		09766	132 000		963 000	1 095 000
		09795	20 000			20 000
SFA			1 300 000		7 967 703	9 267 703
	IPMA, I.P.		1 300 000		7 967 703	9 267 703
	004		854 784		2 777 778	3 632 562
		09117	411 446		2 331 526	2 742 972
		09118	78 750		446 252	525 002
		09664	300 000			300 000
		09666	64 588			64 588
	041		445 216		5 189 925	5 635 141
		02231	425 216		2 100 864	2 526 080
		08901			3 009 061	3 009 061
		09127	20 000		80 000	100 000
P017 - AFDRM - NA ÁREA DO MAR			20 600 000	-	48 922 516	69 522 516
SI			4 500 000		-	4 500 000
	GPP		4 500 000		-	4 500 000
	057		4 500 000		-	4 500 000
		06686	1 487 425			1 487 425
		06704	185 928			185 928
		08433	483 808			483 808
		09868	891 105			891 105
		09869	1 222 534			1 222 534
		09871	229 200			229 200
	IFAP, I.P.		16 100 000		48 922 516	65 022 516
	045		16 100 000		48 922 516	65 022 516
		06499	250 000		792 000	1 042 000
		09293	2 350 000		7 441 666	9 791 666
		09517	400 000			400 000
		09548	12 750 000		39 770 951	52 520 951
		09872	100 000		400 000	500 000
		09874	250 000		517 899	767 899
Total Geral			32 087 544	-	62 460 428	94 547 972

OE 2016 - P018 - MAR E P017 - AFDRM NA ÁREA DO MAR - INVESTIMENTO POR PROGRAMA / PROJETOS													
ENTIDADE	CÓDIGOS			PROJECTOS	CAP. 50 OE					OUTRAS FONTES		TOTAL INVESTIMENTO	
	MEDIDA	COFIN.	PROJ.		RECEITAS GERAIS	NÃO COFINANC.	CONTRAP. INTERNA	AUTOFINANC. CONTRAP. AINTERNAS	DESP. C/C R. COMUNIT.	NÃO COFINANCIADO	CONTRAP. INTERNA		SUBVENÇÃO COMUNITÁRIA
P018 MAR					11 487 544	9 532 979	1 954 565	-	5 570 209	-	-	7 967 703	25 025 456
TOTAL PROJETOS COFINANCIADOS					2 229 966	275 401	1 954 565	-	5 570 209	-	-	7 967 703	15 767 878
TOTAL EAGRANTS					216 678	-	216 678	-	1 942 433	-	-	-	2 159 111
DGPM	040	280	08993	EEA GRANTS PROGRAMME OPERATOR - GESTAO DO PROGRAMA	26 710				490 093				516 803
DGPM	040	280	09233	EEA GRANTS - PROGRAMME OPERATOR - FINANCIAMENTO DE PROJETOS	189 968			189 968	1 452 340				1 642 308
IPMA, I.P.	004	412	09117	EDIFICAÇÃO DE RADAR DE OBSERVAÇÃO METEOROLÓGICA NA REGIÃO AUTÓNOMA DA MADEIRA	411 446			411 446				2 331 526	2 742 972
DGRM	045	270	09766	CONTROLO E INSPEÇÃO NO ÂMBITO DAS ATIVIDADES DA POLÍTICA COMUM DAS PESCAS	132 000	25 000			963 000				1 095 000
IPMA, I.P.	041	480	08901	AQUISIÇÃO DE UM NAVIO OCEANICO DE INVESTIGAÇÃO								3 009 061	3 009 061
IPMA, I.P.	041	480	02231	PROGRAMA NACIONAL DE AMOSTRAGEM BIOLÓGICA (RECOLHA DE DADOS - IPIMAR)	425 216			425 216				2 100 864	2 526 080
OUTROS PROJETOS COFINANCIADOS					1 044 626	250 401		-	2 664 776	-	-	526 252	4 235 654
DGPM	040	211	09661	703_SECURITY_01_JUMBY	38 080			38 080	45 560				83 640
DGRM	040	211	09793	703_SECURITY_01_JUMBY	134 404	115 711		18 693	105 927				240 331
DGPM	040	270	09362	ASSINALAMENTO MARÍTIMO DAS ÁREAS DE PRODUÇÃO	60 650			60 650	60 560				121 210
DGPM	040	270	09631	AQUICOLA									69 387
DGPM	040	270	09702	ESPAÇO DO MAR 2 - O MELHOR PEIXE 2									115 752
DGPM	040	270	09702	ITI MAR (IMPLEMENTAÇÃO E SUSTENTAÇÃO DA ESTRUTURA)	35 444			35 444	80 308				115 752
DGPM	040	270	09708	SEAMIND PLATFORM (INDICADORES SÓCIO-ECONÓMICOS)	56 250			56 250	131 250				187 500
DGPM	040	270	09782	ESPAÇO DO MAR - MELHOR PEIXE II	60 000			60 000	140 000				200 000
AC MAR	045	270	09761	ASSISTÊNCIA TÉCNICA MAR 2020	348 000	64 690		283 310	849 929				1 197 929
DGRM	045	270	09750	RECOLHA DE DADOS - DGRM	156 000	70 000		86 000	344 000				500 000
DGPM	040	280	09375	EUCLISE2020 - EUROPEAN TEST BED FOR THE MARITIME COMMON INFORMATION SHARING ENVIRONMENT	5 000			5 000	200 221				205 221
DGPM	040	280	09655	501 - GOVERNANCE 01 YIN					199 585				199 585
DGPM	040	280	09657	602_TECHNOLOGY_01_SINKER					57 257				57 257
DGPM	040	280	09715	RECYARD - RECICLAGEM DE NAVIOS	14 548			14 548	293 292				307 840
DGPM	040	280	09727	CILPAN - ANÁLISE DE RISCO DE POLUIÇÃO MARINHA NO ATLÂNTICO NORDESTE	37 500			37 500	87 500				125 000
IPMA, I.P.	004	412	09118	SISTEMA DE DETEÇÃO LOCALIZAÇÃO PROCESSAMENTO E ARQUIVO DE RAIOS NA RAM	78 750			78 750				446 252	525 002
IPMA, I.P.	041	480	09127	ESTRUTURA E MODELAÇÃO DO OCEANO - EMC OCEAN	20 000			20 000				80 000	100 000
TOTAL PROJETOS NÃO COFINANCIADOS					9 257 578	6 903 990		-	-	-	-	-	9 257 578
PROJETOS NÃO COFINANCIADOS					6 903 990	6 903 990		-	-	-	-	-	6 903 990
DGRM	045	N.COF.	09068	DRAGAGENS E INTERVENÇÕES DE EMERGÊNCIA NOS PORTOS DO NORTE, CENTRO E SUL - DGRM	4 158 990			4 158 990					4 158 990
DGRM	040	N.COF.	01280	SISTEMAS DE INFORMAÇÃO E COMUNICAÇÕES - VTS	2 745 000			2 745 000					2 745 000
OUTROS PROJETOS NÃO COFINANCIADOS					2 353 588	2 353 588		-	-	-	-	-	2 353 588
IPMA, I.P.	004	N.COF.	09664	SISTEMA DE DETEÇÃO LOCALIZAÇÃO PROCESSAMENTO E ARQUIVO DE RAIOS NO CONTINENTE	300 000			300 000					300 000
IPMA, I.P.	004	N.COF.	09666	RENOVAÇÃO DA REDE METEO E SISMOLOGICO	64 588			64 588					64 588
DGPM	040	N.COF.	09670	NIPRES - CLASSIFICAÇÃO DE SEGURANÇA DO NIPIMAR	45 750			45 750					45 750
DGPM	040	N.COF.	09784	SIGE- SISTEMA DE INFORMAÇÃO DE GESTÃO ESTRATÉGICA	30 750			30 750					30 750
DGRM	040	N.COF.	00983	RACIONALIZAÇÃO DOS SERVIÇOS DE ADMINISTRAÇÃO DAS PESCAS	750 000			750 000					750 000
DGRM	040	N.COF.	09301	IMPLEMENTAÇÃO DE UM SISTEMA DE QUALIDADE RELATIVO ÀS ATIVIDADES OPERACIONAIS RELACIONADAS COM A SEGURANÇA MARÍTIMA	20 000			20 000					20 000
DGRM	045	N.COF.	01688	DESENVOLVIMENTO DO MONICAP/SIFICAP	1 122 500			1 122 500					1 122 500
DGRM	045	N.COF.	09795	GUADIANA - UMA VIA NAVEGAVEL - 2ª FASE	20 000			20 000					20 000
P017 MAFDR, PROGRAMAS / PROJETOS NA ÁREA DO MAR													
PROJETOS COFINANCIADOS													
PROMAR					2 600 000	-		2 600 000	-	-	-	8 233 666	10 833 666
IFAP, I.P.	045	470	06499	ASSISTÊNCIA TÉCNICA PROMAR - O.J.	250 000			250 000	792 000				1 042 000
IFAP, I.P.	045	470	09293	PROMAR - PROGRAMA OPERACIONAL DA PESCA (2007 - 2013)	2 350 000			2 350 000	7 441 666				9 791 666
MAR 2020					13 000 000	-		13 000 000	-	-	-	40 288 850	53 288 850
IFAP, I.P.	045	470	09548	MAR 2020	12 750 000			12 750 000	39 770 951				52 520 951
IFAP, I.P.	045	470	09874	ASSISTÊNCIA TÉCNICA - MAR 2020	250 000			250 000	517 899				767 899
OUTROS PROJETOS COFINANCIADOS					100 000	-		100 000	-	-	-	400 000	500 000
IFAP, I.P.	045	470	09872	OUTROS PROJETOS PESCAS	100 000			100 000	400 000				500 000
PROJETOS NÃO COFINANCIADOS													
PROJETOS EM INFRAESTRUTURAS PORTUÁRIAS					4 500 000	3 048 266		1 451 734	-	-	-	-	4 500 000
GPP	057	N.COF.	06686	APETRECHAMENTO E MELHORAMENTO DE INFRA-ESTRUTURAS E EQUIP. DO PORTO DE V. CASTELO	1 487 425			1 487 425					1 487 425
GPP	057	N.COF.	06704	ACESSO RODOVIAÁRIO PORTO COMERCIAL V. CASTELO	185 928			185 928					185 928
GPP	057	N.COF.	08433	MANUTENÇÃO DAS CONDIÇÕES DE NAVEGABILIDADE DO PORTO DE FIGUEIRA DA FOZ	483 808			483 808					483 808
GPP	057	N.COF.	09868	MELHORIA DAS CONDIÇÕES OPERACIONAIS, DAS INFRAESTRUTURAS E DA SEGURANÇA DA VIA NAVEGAVEL DO RIO DOURO	891 105			891 105					891 105
GPP	057	N.COF.	09869	DOURO'S INLAND WATERWAY 2020 - PHASE I	1 222 534			1 222 534					1 222 534
GPP	057	N.COF.	09871	PROJETOS A CANDIDATAR	229 200			229 200					229 200
OUTROS PROJETOS NÃO COFINANCIADOS					400 000	400 000		-	-	-	-	-	400 000
IFAP, I.P.	045	N.COF.	09517	LINHAS DE CREDITO DAS PESCAS	400 000			400 000					400 000

Nota: Sem Agrupamento 12 - Operações extra-orçamentais

OE 2016 - P018 - MAR - INVESTIMENTO

DESCRIÇÃO DOS PROJECTOS POR: SERVIÇO, MEDIDA E ORDEM CRESCENTE DE CÓDIGO DE PROJECTO

(a) - TIPO DE PROJECTO: C - Projecto Cofinanciado; NC - Projecto não Cofinanciado

Unid.: Euro

ENT. RESP.	COD. MED.	COD. PROJ.	DESIGNAÇÃO	ANO INÍC.	ANO FIM	DESCRIÇÃO DO PROJECTO	VALOR APROVADO (S/ Agrup.12)	TIPO DE PROJ. (a)	F.F. Comunitária
AG MAR	045	09761	ASSISTENCIA TÉCNICA MAR 2020	2016	2023	Dotar a estrutura de gestão dos meios indispensáveis, a publicação, execução, controlo e avaliação do programa e apoiar a realização de estudos de suporte à gestão bem como os exigidos no âmbito da legislação europeia.	1 197 929	C	270
AG MAR Total							1 197 929		
DGPM	40	08993	EEA GRANTS PROGRAMME OPERATOR - GESTÃO DO PROGRAMA	2013	2017	Execução das competências de gestão do programa da área programática, gestão integrada das águas interiores e marinhas do "EEA and Norwegian Financial Mechanisms 2009-2014", de acordo com as responsabilidades definidas no artº 4.7 do respetivo regulamento.	516 803	C	280
		09233	EEA GRANTS - PROGRAMME OPERATOR - FINANCIAMENTO DE PROJETOS	2014	2017	No âmbito do Mecanismo Económico do Espaço Europeu 2009-2014 a DGPM enquanto operador de programa, tem a responsabilidade do financiamento dos projetos aprovados no programa PT02 - "gestão integrada das águas marinhas e costeiras".	1 642 308	C	280
		09362	ASSINALAMENTO MARÍTIMO DAS ÁREAS DE PRODUÇÃO A QUÍCOLA	2014	2016	Visa a dinamização do setor da aquicultura, no contexto da promoção da economia do mar, sendo uma prioridade. Identificação de novos locais que possam acolher áreas de produção e o desenvolvimento do processo administrativo e técnico.	121 210	C	270
		09375	EUCISE2020 - EUROPEAN TEST BED FOR THE MARITIME COMMON INFORMATION SHARING ENVIRONMENT	2015	2017	EU CISE 2022 - Projeto de demonstração da iniciativa CISE (Common Information Sharing Environment) na perspetiva 2020. Este projeto pretende abranger um conjunto de processos inovadores e de colaboração entre instituições marítimas europeias.	205 221	C	280
		09631	ESPAÇO DO MAR - O MELHOR PEIXE	2015	2016	O projeto "Espaço do mar - o melhor peixe" enquadra-se nos objetivos de valorização e divulgação do pescado, através da participação em eventos relacionados com o mar que permitam a sua promoção, em particular junto do público que visita grandes eventos.	69 387	C	270
		09655	501 - GOVERNANCE 01 YIN	2016	2017	Este projeto visa diagnosticar o estado-da-arte nacional sobre a partilha de informação de vigilância marítima por parte das autoridades públicas nacionais e definir os próximos passos para melhorá-lo através: do desenvolvimento das especificações.	199 585	C	280
		09657	602 - TECHNOLOGY-01-SINKER	2016	2017	Este projecto tem como objectivo desenvolver capacidades tecnológicas para tornar disponíveis, no nó nacional do CISE - o NIPIM@R, serviços de informação que possam ser usados para a partilha de informação de vigilância marítima entre as autoridades envolvidas.	57 257	C	280
		09661	703-SECURITY-01-JUMBY	2016	2017	Projeto que pretende implementar um Sistema de Gestão de Segurança de Informação (SGSI) partilhada sobre o mar e a sua certificação de acordo com a norma ISO27001:2013. Deste modo, o nó nacional de integração e partilha de informação sobre o mar (NIPIM@R).	83 640	C	211
		09670	NIPIM@R - CLASSIFICAÇÃO DE SEGURANÇA DO NIPIM@R	2016	2016	Projeto que pretende desenvolver a capacidade de o nó nacional de integração e partilha de informação sobre o mar (NIPIM@R) ser capaz de lidar com informação classificada até EU RESTRIENT ou equivalente.	45 750	NC	-



ENT. RESP.	COD. MED.	COD. PROJ.	DESIGNAÇÃO	ANO INÍC.	ANO FIM	DESCRIÇÃO DO PROJECTO	VALOR APROVADO (S/ Agrup.12)	TIPO DE PROJ. (a)	F.F. Comunitária
DGPM	040	09702	ITI MAR (IMPLEMENTAÇÃO E SUSTENTAÇÃO DA ESTRUTURA)	2016	2022	Projeto que pretende implementar o ITI MAR, instrumento que assegura a articulação entre a aplicação dos fundos europeus estruturais e de investimento e as políticas públicas no mar, em consonância com as prioridades definidas no âmbito da ENM 2013-2020.	115 752	C	270
		09708	SEAMIND PLATFORM (INDICADORES SÓCIO-ECONÓMICOS)	2016	2017	O projeto SEAMIND tem como o objetivo identificar um conjunto restrito de indicadores relevantes para aferir os resultados e impacto da ENM 2013-2020. Este projeto em particular pretende desenvolver e implementar uma plataforma de partilha e de visualização.	187 500	C	270
		09715	RECYCARD - RECICLAGEM DE NAVIOS	2016	2019	O projeto pretende desenvolver planos de ação para trazer actividades verdes e seguras para a Europa referentes ao desmantelamento de estruturas flutuantes, designadamente de navios, contribuindo para a reciclagem e reutilização.	307 840	C	280
		09727	CILPAN - ANÁLISE DE RISCO DE POLUIÇÃO MARINHA NO ATLÂNTICO NORDESTE	2016	2017	O projeto pretende desenvolver uma análise de risco de poluição marinha no oceano atlântico nordeste. Numa primeira fase, deverá ser feita uma identificação e análise das fontes de poluição por derrames de hidrocarbonetos e de substâncias químicas perigosas.	125 000	C	280
		09782	ESPAÇO DO MAR - MELHOR PEIXE II	2016	2016	O projeto "Espaço do mar - o melhor peixe", enquadra-se nos objetivos de valorização e divulgação do pescado, através da participação em eventos relacionados com o mar que permitam a sua promoção, em particular junto do público que visita grandes eventos.	200 000	C	270
		09784	SIGE- SISTEMA DE INFORMAÇÃO DE GESTÃO ESTRATÉGICA	2016	2016	Projeto que pretende implementar um sistema de informação para o apoio da gestão estratégica da DGPM. Este sistema dotará a DGPM de uma capacidade tecnológica essencial para gerir de um modo mais eficiente e eficaz o seu plano de atividades e o QUAR.	30 750	NC	-
		DGPM Total							3 908 003
DGRM	040	00983	RAZIONALIZAÇÃO DOS SERVIÇOS DE ADMINISTRAÇÃO DAS PESCAS	1988	2019	Expansão do Sistema Integrado de Informação das Pescas-Desenvolvimento de novas áreas operacionais e adaptação das desenvolvidas no âmbito do SI2P às novas competências da DGPA decorrentes da reestruturação dos serviços.	750 000	NC	-
		01280	SISTEMAS DE INFORMAÇÃO E COMUNICAÇÕES - VTS	2001	2019	Instalação do Sistema de Controlo de Tráfego Marítimo (VTS) do Continente, incluindo as interfaces com o SafeSeaNet, Servidor AIS do Mediterrâneo e Entidades Externas.	2 745 000	NC	-
		09301	IMPLEMENTAÇÃO DE UM SISTEMA DE QUALIDADE RELATIVO ÀS ACTIVIDADES OPERACIONAIS RELACIONADAS COM A SEGURANÇA MARÍTIMA	2014	2017	Visa dar cumprimento às obrigações previstas na directiva n.º 2009/21/CE, do Parlamento Europeu e do Conselho Europeu, de 23 de abril de 2009, relativa ao cumprimento das obrigações do estado de bandeira, transposta pelo decreto-lei n.º 51/2012.	20 000	NC	-
		09793	criação do Balcão Único Electrónico do Mar (BUE)	2016	2016	A criação do "BUE", com enquadramento na operação "SIGMAR" (Sistema de Informação para o Ordenamento e Gestão do Espaço Marítimo Nacional, visa, nomeadamente, simplificar e agilizar os processos de trabalho na administração pública e de interface com os cidadãos).	240 331	C	211
		040 Total							3 755 331



ENT. RESP.	COD. MED.	COD. PROJ.	DESIGNAÇÃO	ANO INÍC.	ANO FIM	DESCRIÇÃO DO PROJECTO	VALOR APROVADO (\$/ Agrup.12)	TIPO DE PROJ. (a)	F.F. Comunitária
DGRM	045	01688	DESENVOLVIMENTO DO MONICAP/ SIFICAP	2000	2019	Assegurar a manutenção dos sistemas directamente associados ao Projecto cofinanciado 851-"Integração do Sistema de Controlo da Actividade da Pesca-REG (CEE)-MONICAP/SIFICAP".	1 122 500	NC	-
		09068	DRAGAGENS E INTERVENÇÕES DE EMERGÊNCIA NOS PORTOS DO NORTE, CENTRO E SUL - DGRM	2013	2019	Dragagens, intervenções de emergência, nos portos no norte, centro e sul 2012-2015.	4 158 990	NC	-
		09750	RECOLHA DE DADOS - DGRM	2016	2023	Melhorar o conhecimento científico do setor através da recolha, análise e gestão de dados biológicos, técnicos, ambientais e sócio-económicos.	500 000	C	270
		09766	CONTROLO E INSPEÇÃO NO ÂMBITO DAS ATIVIDADES DA POLÍTICA COMUM DAS PESCAS	2016	2023	Apoiar as atividades de controlo e inspeção, relativas à execução da Política Comum das Pescas.	1 095 000	C	270
		09795	GUADIANA - UMA VIA NAVEGAVEL - 2ª FASE	2016	2020	Este projeto visa melhorar as condições de navegabilidade do rio Guadiana (2ª fase), entre Alcoutim e o Pomarã, através do desassoreamento e assinalamento marítimo do canal de navegação.	20 000	NC	-
		045 Total					6 896 490		
	Total Medidas					10 651 821			
IPMA, I.P.	004	09117	EDIFICAÇÃO DE RADAR DE OBSERVAÇÃO METEOROLÓGICA NA REGIÃO AUTÓNOMA DA MADEIRA	2014	2016	Vigilância em tempo real das condições meteorológicas no arquipélago da Madeira e oceano até 300 km de raio e emissão atempada de avisos e alertas em condições meteorológicas adversas, em particular de precipitação intensa que pode dar origem a enxurradas.	2 742 972	C	412
		09118	SISTEMA DE DETEÇÃO, LOCALIZAÇÃO, PROCESSAMENTO E ARQUIVO DE RAIOS NA RAM	2014	2016	Promover a implementação de uma rede de detetores de raios (nuvem-terra, terra-nuvem, entre nuvens e intra-nuvens) na Região Autónoma da Madeira, constituída por 4 detetores de raios a serem instalados no aeroporto da Madeira e no aeroporto de Portp Santo.	525 002	C	412
		09664	SISTEMA DE DETEÇÃO, LOCALIZAÇÃO, PROCESSAMENTO E ARQUIVO DE RAIOS NO CONTINENTE	2016	2016	Promover a implementação de uma rede de detetores de raios (nuvem-terra, terra-nuvem, entre nuvens e intra-nuvens) na Região Autónoma da Madeira, constituída por 4 detetores de raios a serem instalados no aeroporto da Madeira, no aeroporto de Porto Santo.	300 000	NC	-
		09666	RENOVAÇÃO DA REDE METEO E SISMOLÓGICO	2016	2016	Substituição de estações meteorológicas e sismológicas tornadas obsoletas e colocação e sensores em aeródromos municipais.	64 588	NC	-
		004 Total					3 632 562		
	041	02231	PROGRAMA NACIONAL DE AMOSTRAGEM BIOLÓGICA (RECOLHA DE DADOS - IPIMAR)	2002	2016	Projecto essencialmente de monitorização, que se destina à obtenção de informação básica essencial para os estudos de avaliação dos recursos da pesca nacionais.	2 526 080	C	480
		08901	AQUISIÇÃO DE UM NAVIO OCEÂNICO DE INVESTIGAÇÃO	2013	2016	Estando o atual navio de investigação halieutica em fim de vida útil, torna-se necessário prever a sua substituição. Para isso, e no âmbito do Programa EEA (Mecanismo Financeiro do Espaço Económico Europeu), Portugal será financiado para esta aquisição.	3 009 061	C	480
		09127	ESTRUTURA E MODELAÇÃO DO OCEANO - EMOCEAN	2014	2017	Infraestrutura de modelação e modelos de previsão na interface oceano-atmosfera com geração de um serviço operacional e produtos para a gestão das actividades e usos do espaço marítimo.	100 000	C	480
		041 Total					5 635 141		
		Total Medidas					9 267 703		
018 Total MAR						25 025 456			

OE 2016 - P017 - MAFDR - NA ÁREA DO MAR - INVESTIMENTO

DESCRIÇÃO DOS PROJECTOS - NA ÁREA DO MAR - POR: SERVIÇO, MEDIDA E ORDEM CRESCENTE DE CÓDIGO DE PROJECTO

(a) - TIPO DE PROJECTO: C - Projecto Cofinanciado; NC - Projecto não Cofinanciado

Unid.: Euro

ENT. RESP.	COD. MED.	COD. PROJ.	DESIGNAÇÃO	ANO INÍC.	ANO FIM	DESCRIÇÃO DO PROJECTO	VALOR APROVADO (S/ Agrup.12)	TIPO DE PROJ. (a)	F.F. Comunitária
GPP	057	06686	A PETRECHAMENTO E MELHORAMENTO DE INFRA-ESTRUTURAS E EQUIP. DO PORTO DE V. CASTELO	2009	2018	Apetrechamento e melhoria das infra-estruturas e equipamentos do porto de Viana do Castelo. É a continuação do projecto 2612.	1 487 425	NC	-
		06704	ACESSO RODOVIÁRIO PORTO COMERCIAL V. CASTELO	2009	2017	Construção do acesso rodoviário ao sector comercial do Porto de Viana do Castelo, que permitirá a ligação desta infra-estrutura portuária à A28.	185 928	NC	-
		08433	MANUTENÇÃO DAS CONDIÇÕES DE NAVEGABILIDADE DO PORTO DE FIGUEIRA DA FOZ	2012	2018	Este projecto compreende a execução de acções de manutenção das condições de acesso e de navegabilidade do porto, atendendo às novas condições de abrigo oferecidas pelo prolongamento do molhe norte.	483 808	NC	-
		09868	MELHORIA DAS CONDIÇÕES OPERACIONAIS, DAS INFRAESTRUTURAS E DA SEGURANÇA DA VIA NA VEGAVEL DO RIO DOURO	2016	2018	Este projeto contempla a realização de diversas atividades visando responder às exigências da navegação turística, recreativa e comercial, quer em termos de equipamentos ou infraestruturas disponíveis, quer em termos de sistemas de segurança e de sinalização.	891 105	NC	-
		09869	DOURO'S INLAND WATERWAY 2020 - PHASE I	2016	2017	Este projeto com candidatura já aprovada e uma taxa de cofinanciamento de 50%, visa garantir uma via navegável de qualidade, segura, atrativa e motora do desenvolvimento sustentável da região Douro e contempla a realização de diversas atividades.	1 222 534	NC	-
		09871	PROJETOS A CANDIDATAR	2016	2018	Visa a recuperação, reabilitação e construção de infraestruturas portuárias e fluviais na via navegável do Douro.	229 200	NC	-
		057 Total						4 500 000	
IFAP	045	06499	ASSISTÊNCIA TECNICA PROMAR - O.I	2009	2016	Visa assegurar despesas que os organismos intermédios do PO PESCA - PROMAR (DGPA, IFAP e DRAP's) venham a assumir no âmbito da execução deste programa.	1 042 000	C	470
		09293	PROMAR - PROGRAMA OPERACIONAL DA PESCA (2007 - 2013)	2014	2016	Visa o apoio ao sector das pescas, por forma a garantir uma exploração sustentável dos recursos aquáticos vivos, que crie condições de sustentabilidade nos planos económico, ambiental e social. Resulta da reprogramação financeira dos projetos nº 6018, 6019, 6020.	9 791 666	C	470
		09517	LINHAS DE CRÉDITO DAS PESCAS	2015	2019	Linha de crédito para financiamento das entidades do setor das pescas, destinada a disponibilizar meios financeiros para aquisição de fatores de produção, que permitam superar as dificuldades de tesouraria decorrentes da inibição da atividade da pesca.	400 000	NC	-
		09548	MAR 2020	2015	2022	Promover uma pesca e uma aquicultura competitivas, ambientalmente sustentáveis, economicamente viáveis e socialmente responsáveis. Fomentar a execução da PCP, promover um desenvolvimento territorial equilibrado e inclusivo das zonas de pesca e de aquicultura.	52 520 951	C	470
		09872	OUTROS PROJETOS PESCAS	2016	2016	Melhorar a cobertura das diversas situações operacionais que podem ocorrer em matéria de controle da pesca.	500 000	C	470
		09874	ASSISTÊNCIA TECNICA - MAR 2020	2016	2016	Visa assegurar despesas que os organismos intermédios do MAR 2020 venham a assumir no âmbito da execução deste Programa.	767 899	C	470
		045 Total						65 022 516	
TOTAL P017							69 522 516		

5. Recursos Humanos

5.1. P018 – MAR

5.1.1. Efetivos e Postos de Trabalho

Os mapas de pessoal dos organismos que integram o Ministério do Mar para o ano de 2016 totalizam 805 lugares, dos quais, 710 postos de trabalho estão efetivamente ocupados, conforme ilustra o quadro *infra*.

Consequentemente apresentam-se vagos 95 lugares, destacando-se o facto de 38 serem na carreira técnica superior.

Em síntese, os organismos em 2016, redimensionam os mapas de pessoal com um aumento que passa, sobretudo, pelo grupo técnico superior, inspeção e investigação, o que evidencia um esforço significativo para incrementar a tecnicidade, se compararmos a situação a 31.12.2015 e o mapa proposto para 2016.

DISTRIBUIÇÃO DOS EFETIVOS E POSTOS DE TRABALHO PELAS DIVERSAS CARREIRAS

carreira/categoria	Efetivos a 31/12/2015 (1)	Mapa de Pessoal Aprovado 2015 (2)	Mapa de Pessoal Aprovado 2016 (3)	Variação (% 1/2)	Variação (% 1/3)
Dirigentes	58	65	69	12,07%	18,97%
Técnico Superior	257	278	295	8,17%	14,79%
Inspeção	13	25	24	92,31%	84,62%
Investigação	55	69	69	25,45%	25,45%
Informática	20	24	23	20,00%	15,00%
Assistente Técnico	257	268	278	4,28%	8,17%
Assistente Operacional	49	49	46	0,00%	-6,12%
Outros	1	0	1	0,00%	0,00%
totais	710	778	805	9,58%	13,38%

Estes postos de trabalho vagos (95), têm o objetivo de suprir as necessidades inadiáveis de serviços, que nos últimos 5 anos tiveram 137 aposentações.

DISTRIBUIÇÃO DOS EFETIVOS E POSTOS DE TRABALHO POR ORGANISMO

Organismos	Efetivos a 31/12/2015 (1)	Mapa de Pessoal Aprovado 2015 (2)	Mapa de Pessoal Aprovado 2016 (3)	Variação (% 1/2)	Variação (% 1/3)
DGPM	21	28	21	33,33%	0,00%
DGRM	231	271	287	17,32%	24,24%
GAMA	4	5	10	25,00%	150,00%
IPMA, I.P.	417	439	445	5,28%	6,71%
MAR2020	12	12	19	0,00%	58,33%
EMEPC	25	23	23	-8,00%	-8,00%
Total	710	778	805	9,58%	13,38%

5.1.2. Contratos e Prestações de serviços

No âmbito da assistência técnica os organismos socorrem-se pontualmente da contratação de prestadores de serviços, nomeadamente, no âmbito dos Programas Operacionais, conforme mapa *infra*:

Tipo de contrato	A termo certo	A termo incerto	Prestações de serviços
Totais	20	22	0

Fonte: GPP

5.2. P017 – AFDRM – Serviços com Tutela Conjunta
5.2.1. Efetivos e Postos de Trabalho

Os mapas de pessoal dos organismos com tutela conjunta para o ano de 2016 totalizam 2830 lugares, dos quais, 2521 postos de trabalho estão efetivamente ocupados, conforme ilustra o quadro *infra*.

Consequentemente apresentam-se vagos 309 lugares, destacando-se o facto de 201 serem na carreira técnica superior.

Em síntese, os organismos em 2016, redimensionam os mapas de pessoal com um aumento que passa, sobretudo, pelo grupo técnico superior, o que evidencia um esforço significativo para incrementar a tecnicidade.

DISTRIBUIÇÃO DOS EFETIVOS E POSTOS DE TRABALHO PELAS DIVERSAS CARREIRAS

carreira/categoria	Efetivos a 31/12/2015 (1)	Mapa de Pessoal Aprovado 2015 (2)	Mapa de Pessoal Aprovado 2016 (3)	Varição (% 1/2)	Varição (% 1/3)
Dirigentes	197	202	202	2,54%	2,54%
Técnico Superior	1.214	1.336	1.415	10,05%	16,56%
Informática	83	84	92	1,20%	10,84%
Assistente Técnico	787	856	848	8,77%	7,75%
Assistente Operacional	240	270	273	12,50%	13,75%
totais	2.521	2.748	2.830	9,00%	12,26%

Estes serviços registaram nos últimos 5 anos tiveram 737 aposentações.

DISTRIBUIÇÃO DOS EFETIVOS E POSTOS DE TRABALHO POR ORGANISMO

Organismos	Efetivos a 31/12/2015 (1)	Mapa de Pessoal Aprovado 2015 (2)	Mapa de Pessoal Aprovado 2016 (3)	Varição (% 1/2)	Varição (% 1/3)
GPP	180	220	232	22,22%	28,89%
DRAPN	645	653	695	1,24%	7,75%
DRAPC	443	471	484	6,32%	9,26%
DRAPLVT	234	255	265	8,97%	13,25%
DRAPAL	281	325	325	15,66%	15,66%
DRAP ALG	165	181	186	9,70%	12,73%
IFAP, I.P.	573	643	643	12,22%	12,22%
Total	2.521	2.748	2.830	9,00%	12,26%

5.2.2. Contratos e Prestações de Serviços

No âmbito da assistência técnica os organismos socorrem-se pontualmente da contratação de prestadores de serviços, nomeadamente, no âmbito dos Programas Operacionais, conforme mapa *infra*:

Tipo de contrato	A termo certo	A termo incerto	Prestações de serviços
Totais	-	-	24

Fonte: GPP