


SEGURANÇA SOCIAL
INSTITUTO DE GESTÃO FINANCEIRA
DA SEGURANÇA SOCIAL, IP



Relatório de
Atividade da
Segurança Social
2008

IGFSS



**Ministério do Trabalho e da Solidariedade Social
Secretaria de Estado da Segurança Social**

**Orçamento da Segurança
Social
2008**

**Instituto de Gestão Financeira da Segurança Social
Departamento de Orçamento e Conta**



OSS 2008 – Quotizações para Capitalização

De acordo com o n.º 1, do artigo 91º da Lei n.º 4/2007, de 16 de Janeiro, Lei de Bases da Segurança Social (LBSS), revertem para o Fundo de Estabilização Financeira da Segurança Social (FEFSS), uma parcela entre dois e quatro pontos do valor percentual correspondente às quotizações dos trabalhadores por conta de outrem, até que este fundo assegure a cobertura por dois anos das despesas previsíveis com pensões.

Para além da citada afectação de quotizações, revertem para o FEFSS, ao abrigo do n.º 2 do citado artigo, os saldos anuais do Sistema Previdencial, receitas resultantes da alienação de património, assim como os rendimentos gerados pelo próprio FEFSS.

Na proposta de Orçamento da Segurança Social para 2008 está prevista a transferência, nos termos do citado n.º 1, de **€ 477.159.223** relativos a quotizações de trabalhadores por conta de outrem. Esta transferência, mais que quadruplica relativamente a 2007, em que a transferência afecta ao FEFSS foi de 114,6 Milhões de Euros.

Transitará, igualmente, durante o ano de 2008, o saldo largamente positivo que o Sistema Previdencial apresentará em 2007.

Com vista a garantir o equilíbrio financeiro do Sistema Previdencial, a transferência orçamentada de **€ 477.159.223** será efectuada ao abrigo do n.º 3 do citado artigo da LBSS, sem prejuízo de se assegurar em 2008, a transferência do saldo apurado em 2007, a par do resultado da alienação de património, ao longo de 2008.

Mapas XIII – Receitas dos Subsistemas do Sistema de Protecção Social de Cidadania

Com a publicação da Lei n.º 4/2007, de 16 de Janeiro, que estabelece as bases do sistema de segurança social, foram introduzidas alterações na estrutura dos sistemas e dos subsistemas estabelecidos na anterior lei de bases.

O Instituto de Gestão Financeira da Segurança Social, I.P., na elaboração da proposta do Orçamento da Segurança Social para 2008 agregou, com base na nova estrutura de sistemas e subsistemas, a transferência do Estado para financiamento do Sistema de Protecção Social de Cidadania, apresentando essa transferência apenas no mapa XIII relativo às receitas do Subsistema de Protecção Familiar e no mapa XIII das receitas do Subsistema de Solidariedade.

Esta forma de apresentação, estando embora correcta do ponto de vista legal, não permite visualizar, de imediato, a evolução anual das receitas de cada um dos subsistemas do Sistema de Protecção Social de Cidadania.

Tendo em vista superar este constrangimento, em resposta à solicitação de alguns Senhores Deputados, e em nome de uma maior transparência orçamental, foi desagregada a transferência do Estado por cada um dos subsistemas do Sistema de Protecção Social de Cidadania, apresentando-se novos mapas XIII, agora, desagregados pelos subsistemas de solidariedade, de protecção familiar e de acção social.

Orçamento da Segurança Social de 2008

Relatório

Completo



Receitas e Despesas da Segurança Social

Como descrito no ponto 1.1.3 deste Relatório foram adoptadas, durante 2007, diversas medidas visando melhorar o equilíbrio financeiro do Sistema da Segurança Social e assegurar a sua sustentabilidade a longo prazo.

Os objectivos que são prosseguidos com a reforma da Segurança Social são, por um lado, o reforço da coerência estrutural do Sistema e, por outro lado, o fortalecimento da sua sustentabilidade, na sua tripla dimensão – social, económica e financeira.

Privilegia-se uma protecção social mais justa e com redução dos níveis de pobreza, em particular entre as crianças, os idosos e os cidadãos em situação de incapacidade absoluta, mais eficaz e melhor ajustada às novas realidades sociais. Destaca-se ainda o reforço, com vista à promoção da natalidade, da protecção garantida às famílias através da criação do Abono Pré-Natal, assim como da majoração do Abono de Família, no 2º e 3º ano de vida da criança, para as famílias com mais de dois filhos titulares de Abono.

O Orçamento do sistema da Segurança Social¹, para o período de 2006 a 2008, regista saldos positivos de forma continuada e consistente, de respectivamente, 787,4, 706,0 e 696,7 milhões de euros, no conceito de contabilidade pública.

As estimativas agora apresentadas para 2006 e 2007, incorporam melhorias significativas nos saldos globais apurados, comparativamente às apresentadas no Orçamento do Estado para 2007, com origem não apenas na boa evolução da arrecadação de receita, mas também com o contributo no lado da despesa, decorrente de poupanças nas prestações sociais, em especial no subsídio de desemprego e na despesa com pensões de velhice e com acção social, resultados esses em parte fruto das medidas de racionalização e contenção de despesa e também reflexo do reforço da fiscalização da atribuição das prestações sociais.

¹ O Orçamento da Segurança Social integra o Orçamento do Instituto de Gestão dos Fundos de Capitalização da Segurança Social (IGFCSS) e reflecte a aplicação da Lei de Bases da Segurança Social - Lei n.º 4/2007, de 16 de Janeiro.

Quadro III.1.35 Principais Receitas e Despesas da Segurança Social
(Milhões de euros)

	Variação %				
	Estimativa	Estimativa	Orçamento	Estimativa2007/	OSS2008/
	2006	2007	2008	/Estimativa2006	/Estimativa2007
	(1)	(2)	(3)	(2)/(1)	(3)/(2)
1. RECEITAS CORRENTES	19.448,2	20.325,9	22.113,0	4,5%	8,8%
Contribuições	11.608,1	12.288,1	13.016,4	5,9%	5,9%
Operação extraord de recuperação de dívidas	0,0	0,0	0,0		
Adicional ao IVA	633,0	658,3	691,9	4,0%	5,1%
Transferências do OE - LBSS	5.548,7	5.860,7	6.203,0	5,6%	5,8%
Transferências do OE -QREN	0,0	10,0	142,0	-	1320,0%
Transferências do FSE	791,4	539,3	1.002,9	-31,9%	86,0%
Outras Transferências do OE	39,5	33,1	41,7		
Outras Receitas	827,6	936,4	1.015,1	13,1%	8,4%
2. RECEITAS DE CAPITAL	34,3	88,0	57,9	156,4%	-34,3%
Transferências do OE	14,8	13,4	13,2	-9,6%	-1,3%
Outras	19,6	74,7	44,7	281,8%	-40,2%
3. TOTAL DA RECEITA (1+2)	19.482,6	20.413,9	22.170,8	4,8%	8,6%
4. DESPESAS CORRENTES	18.621,3	19.575,4	21.330,4	5,1%	9,0%
Pensões	11.423,4	12.197,4	13.027,5	6,8%	6,8%
<i>Sobrevivência</i>	1.643,4	1.754,8	1.874,6	6,8%	6,8%
<i>Invalidez</i>	1.377,5	1.446,5	1.519,5	5,0%	5,0%
<i>Velhice</i>	8.402,5	8.996,1	9.633,3	7,1%	7,1%
Complemento Solidário para Idosos	11,9	66,0	139,5	453,6%	111,4%
Subsidio de desemprego, apoio ao emprego, lay-off...	1.827,9	1.750,6	1.779,0	-4,2%	1,6%
Subsidio de doença	455,3	464,7	480,2	2,0%	3,3%
Abono de Família	626,3	666,7	769,1	6,4%	15,4%
Rendimento Social de Inserção	334,8	361,0	371,0	7,8%	2,8%
Outras Prestações	569,5	636,5	688,4	11,8%	8,1%
Acção Social	1.417,5	1.471,6	1.549,0	3,8%	5,3%
Administração	405,5	411,3	411,3	1,4%	0,0%
Outras	601,1	647,0	706,5	7,6%	9,2%
<i>das quais: Transferências Correntes</i>	599,9	639,4	700,2	6,6%	9,5%
Acções de formação profissional	948,1	902,8	1.409,1	-4,8%	56,1%
<i>das quais: com suporte no FSE</i>	718,2	723,3	1.138,2	0,7%	57,4%
5. DESPESAS CAPITAL	73,9	132,5	143,7	79,2%	8,5%
PIDDAC	39,4	56,4	50,4	43,2%	-10,7%
Outras	34,5	76,0	93,3	120,4%	22,8%
6. TOTAL DA DESPESA (4+5)	18.695,2	19.707,9	21.474,1	5,4%	9,0%
7. Activos Financeiros líquidos de reembolsos	330,0	1.255,3	801,0	280,4%	-36,2%
8. SALDO GLOBAL (3-6)	787,4	706,0	696,7		
(em percentagem do PIB)	0,5%	0,4%	0,4%		

Fonte: Ministério das Finanças e da Administração Pública.

Para 2007, a estimativa da conta da Segurança Social apresenta um saldo global de 706 milhões de euros (0,4% do PIB), inferior em cerca de 81,4 milhões de euros ao valor apurado em 2006, e que resulta de um crescimento da receita total (excluindo activos financeiros, passivos e saldo de gerência anterior) de 4,8% concomitante com um aumento da despesa total de 5,4%, comparativamente ao ano anterior.

O valor total de receita efectiva para 2007 é de 20.413,9 milhões de euros, dos quais, a receita de Contribuições Sociais representa cerca de 60%, o que equivale a uma estimativa de receita no montante de 12.288,1 milhões de euros (7,5% do PIB), correspondente a um crescimento de 5,9% relativamente à receita do ano anterior.

Ainda no lado da receita, em 2007, as transferências provenientes do Orçamento do Estado para cumprimento da Lei de Bases da Segurança Social, 5.870,7 milhões de euros (3,6% do PIB), registam um crescimento de 5,8% relativamente ao ano anterior. As transferências no âmbito do Fundo Social Europeu

(FSE) atingem 539,3 milhões de euros, valor inferior ao registado em 2006 em cerca de 250 milhões de euros.

No lado da despesa, estima-se que as pensões e respectivos complementos assumam em 2007 um valor de 12.197,4 milhões de euros, ou seja, um crescimento de 6,8% relativamente ao ano anterior, constituindo 62% do total da despesa efectiva que atinge 19.707,9 milhões de euros.

Em 2008, o saldo global do Orçamento da Segurança Social será de 696,7 milhões de euros (0,4% do PIB), valor semelhante ao estimado para 2007. A receita efectiva total deverá aumentar 8,6% face ao ano anterior, uma variação ligeiramente inferior à da despesa que, com um total de 21.474,1 milhões de euros, apresenta um crescimento de 9,0%, face à estimativa de execução do ano anterior.

A receita de Contribuições orçamentada para 2008 atinge 13.061,4 milhões de euros, o que traduz um crescimento implícito de 5,9%, semelhante ao previsto na execução de 2007.

Da receita de quotizações, estima-se que 477,2 milhões de euros revertam para financiamento da Capitalização Pública de Estabilização da Segurança Social. A Capitalização Pública de Estabilização será ainda reforçada por uma transferência no montante de 12 milhões de euros correspondente ao produto da alienação de imóveis, bem como pelos rendimentos que se prevê venham a ser gerados pela gestão, em regime de capitalização, dos activos financeiros do FEFSS.

As Transferências Correntes do Orçamento do Estado para a Segurança Social, atingem um montante de 6.386,7 milhões de euros, dos quais 6.345,0 milhões de euros visam o cumprimento da Lei de Bases da Segurança Social, correspondendo a uma taxa de crescimento de 5,8%, relativamente ao período homólogo de 2007.

Este montante de transferências do Orçamento do Estado reflecte as alterações decorrentes da revisão do modelo de financiamento do sistema da Segurança Social, inerentes à nova Lei de Bases, concretizando o aprofundamento da adequação selectiva das fontes de financiamento, dando maior transparência ao que são as responsabilidades, sobre as quais recaem essas mesmas fontes de financiamento, o alargamento da base de incidência contributiva, e a racionalização dos regimes contributivos especiais, em particular do regime dos trabalhadores independentes,

De acordo com a adequação das formas de financiamento às modalidades de protecção, as transferências do Orçamento do Estado e a consignação de receitas financiam a protecção garantida no âmbito do sistema de Protecção Social de Cidadania, e a contrapartida nacional das despesas financiadas no âmbito do Fundo Social Europeu. As quotizações dos trabalhadores e as contribuições das entidades empregadoras financiam as prestações substitutivas de rendimentos de actividade profissional, atribuídas no âmbito do sistema previdencial, e ainda as Políticas Activas de Emprego e Formação Profissional.

As Outras Receitas correntes, que incluem, entre outros, os rendimentos da carteira de investimentos do FEFSS e outras transferências correntes, como por exemplo as relativas à receita dos jogos sociais da Santa Casa da Misericórdia de Lisboa, deverão atingir 1.015,1 milhões de euros, a que corresponde um crescimento de 8,4%.

As transferências correntes do exterior destinadas a co-financiar acções de formação profissional, no âmbito do Fundo Social Europeu, ascendem a cerca de 1.002,9 milhões de euros e apresentam um crescimento de 86%, estando em linha com os compromissos assumidos de dar continuidade e materializar os objectivos definidos no Quadro de Referência Estratégica Nacional (QREN),

nomeadamente, no que respeita ao Programa Operacional Temático do Potencial Humano (POTPH), que dá prioridade às intervenções no âmbito do “emprego privado e público, da educação e formação e da formação avançada, promovendo a mobilidade, a coesão social e a igualdade de género, num quadro de valorização e aprofundamento de uma envolvente estrutural propícia ao desenvolvimento científico e tecnológico e à inovação.”

A Despesa Total prevista para o ano de 2008 deverá atingir 21.474,1 milhões de euros, o que representa um aumento de 1.766,3 milhões de euros e um crescimento de 9,0%, face à estimativa de execução para 2007. De salientar que o crescimento da despesa, apresenta como componente mais dinâmica, as acções de formação com suporte no FSE, as quais apresentam uma variação em termos absolutos de 415 milhões de euros.

Para 2008, a estimativa das despesas com pensões e complementos é de 13.027,5 milhões de euros, o que traduz um acréscimo de 6,8% relativamente ao ano anterior. Os encargos com pensões representam cerca de 61% do total da despesa efectiva e 7,6% do PIB (que compara com um peso no PIB de 7,4% e 7,5%, em 2006 e em 2007, respectivamente).

Na despesa total com pensões, as pensões de velhice têm um peso 73,9% e as pensões de Invalidez e Sobrevivência representam, respectivamente, 11,7% e 14,4%, mantendo praticamente as mesmas proporções verificadas em 2007. Por tipo de pensão as taxas de crescimento são idênticas às ocorridas em 2007 e correspondem a 7,1% para as pensões de Velhice, 6,8% para as de Sobrevivência e 5,0% para as de Invalidez.

A despesa com prestações de desemprego deverá atingir 1.779,0 milhões de euros, evidenciando um crescimento nominal de 1,6%, face a 2007.

O Subsídio de Doença deverá crescer 3,3% relativamente ao ano anterior, assumindo-se uma previsão da despesa de 480,2 milhões de euros.

Justificado pelo financiamento da implementação das medidas de incentivo à natalidade, o Abono de Família regista um crescimento de 102,4 milhões de euros, com mais 15,4% relativamente ao valor atribuído no ano anterior.

A estimativa de despesa com o Rendimento Social de Inserção apresenta um valor de 371,0 milhões de euros, mais 2,8% que em 2007, enquanto os encargos com a Acção Social deverão atingir, em 2008, os 1.549,0 milhões euros, reflectindo um acréscimo de 5,3% relativamente a 2007. As despesas de Administração para 2008 registarão um valor semelhante ao de 2007 de 411,3 milhões de euros. Refira-se ainda que a estimativa de despesa com os acordos de cooperação com o Sector Social deverá aumentar 6,8% em 2008. O Complemento Solidário para Idosos apresenta, face à previsão de execução de 2007, um crescimento de 111,4%, para 139,5 milhões de euros. Este aumento da despesa com o CSI está associado ao alargamento do âmbito da prestação, mais concretamente a todos os cidadãos com idade igual ou superior a 65 anos. São ainda consideradas as comparticipações adicionais atribuídas no âmbito do Sistema Nacional de Saúde aos beneficiários do CSI, em conformidade com o Decreto-lei n.º 252/2007, de 5 de Julho.

A despesa com acções de formação profissional deverá situar-se nos 1.409,1 milhões de euros, dos quais, 1.138,2 milhões correspondem a financiamento pelo Fundo Social Europeu. Relativamente ao ano de 2007, verifica-se um crescimento de 56,1% do financiamento desta área de actuação, dos quais 80% são suportados por verbas comunitárias.

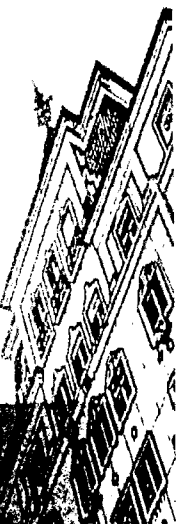
No que respeita à componente de financiamento público nacional relativa ao QREN, cujo financiamento é assegurado integralmente por transferências do OE, estão orçamentados 142,0 milhões de euros.

As despesas de capital, atingem os 143,7 milhões de euros, dos quais 50,4 milhões de euros são com suporte no PIDDAC. Este crescimento está, no essencial, associado a um reforço do investimento em equipamentos sociais.

Para 2008, o saldo global orçamental (excluindo o saldo do ano anterior, os activos financeiros e os passivos) na óptica da Contabilidade Pública deverá situar-se em 696,7 milhões de euros enquanto que na óptica da Contabilidade Nacional, considerando os efeitos da neutralidade dos fundos comunitários e ajustamento temporal das contribuições, deverá atingir os 896 milhões de euros (0,5%do PIB), evidenciando um decréscimo de 57 milhões de euros face à previsão de execução orçamental para o período homólogo de 2007.

Anexo 5

Mapa IX



MINISTÉRIO DO TRABALHO E DA SOLIDARIEDADE SOCIAL

ORÇAMENTO DA SEGURANÇA SOCIAL - 2008

RÚBRICAS	Prev. Exec. 2007	OSS 2008	Δ %
RECEITAS			
Saldo do ano anterior sem aplicação em despesa			
Saldo do ano anterior com aplicação em despesa	1.118.723.030,74	117.850.261,00	-89,47%
SALDO DO ANO ANTERIOR	1.118.723.030,74	117.850.261,00	-89,47%
RECEITAS CORRENTES	12.915.028.640,36	13.686.479.161,00	5,97%
Contribuições e Quotizações	12.288.104.862,00	13.016.411.525,00	5,93%
<i>Contribuições e Quotizações</i>	<i>12.288.104.862,00</i>	<i>13.016.411.525,00</i>	<i>5,93%</i>
Rendimentos	336.942.410,00	370.854.447,00	10,06%
Outras receitas correntes	289.981.368,36	299.213.189,00	3,18%
RECEITAS DE CAPITAL	6.100.921.749,00	6.411.551.788,00	5,09%
Amortizações	100,00	100,00	0,00%
Activos Financeiros - IGFCSS	5.784.950.106,00	6.122.680.206,00	5,84%
Empréstimos Obtidos	260.000.000,00	260.000.000,00	0,00%
<i>Linhas de Crédito</i>	<i>260.000.000,00</i>	<i>260.000.000,00</i>	<i>0,00%</i>
Outros Activos Financeiros	540.693,00	481.372,00	-10,97%
Outras receitas capital	55.430.850,00	28.390.110,00	-48,78%
TRANSFERÊNCIAS CORRENTES	7.410.825.289,80	8.426.498.801,00	13,71%
Adicional ao I.V.A.	658.320.000,00	691.894.320,00	5,10%
Transferências do OE para cumprimento da LBSS	5.860.687.442,00	6.202.993.783,00	5,84%
Transferências do OE - CPN - QREN	10.000.000,00	142.000.000,00	1320,00%
Outras Entidades:	342.417.734,80	365.906.525,00	6,86%
<i>MAOTDR + INH - Subsídio de renda</i>	<i>1.638.623,00</i>	<i>1.288.555,00</i>	<i>-21,36%</i>
<i>Min. Saúde - Cuidados de saúde - CSI</i>		<i>13.500.000,00</i>	
<i>Minist. da Defesa Nacional (artº 39 do DL 118/04+divida de 2004 a 2006)</i>	<i>11.282.072,00</i>	<i>21.641.104,00</i>	<i>91,82%</i>
<i>Min. FAP- DGT</i>	<i>20.180.000,00</i>	<i>18.775.580,00</i>	<i>-6,96%</i>
<i>Saldos de gerência</i>	<i>4.537.039,80</i>	<i>0,00</i>	<i>-100,00%</i>
<i>Min. Educação (comp. educ. pré-escolar / IPSS)</i>	<i>118.000.000,00</i>	<i>120.400.000,00</i>	<i>2,03%</i>
<i>SCM de Lisboa - Departamento de Jogos</i>	<i>186.780.000,00</i>	<i>190.301.286,00</i>	<i>1,89%</i>
Transferências do exterior	539.399.067,00	1.002.924.790,00	85,93%
<i>Formação Profissional - F.S.E.</i>	<i>539.264.474,00</i>	<i>1.002.885.938,00</i>	<i>85,97%</i>
<i>INTERREG</i>	<i>134.593,00</i>	<i>38.852,00</i>	<i>-71,13%</i>
Outras Transferências Correntes	0,00	20.779.033,00	
PIDDAC-OE - POSI - Clique Solidário	1.046,00	350,00	-66,54%
SUB-TOTAL	27.545.498.709,90	28.642.380.011,00	3,98%
TRANSFERÊNCIAS DE CAPITAL	32.584.671,00	29.478.482,00	-9,53%
P.I.D.D.A.C.	30.862.184,00	28.107.308,00	-8,93%
Do OE	13.358.288,00	13.186.424,00	-1,29%
<i>POSI - Clique Solidário</i>	<i>25.103,00</i>	<i>8.381,00</i>	<i>-66,61%</i>
<i>Prog. Desenvolvimento Social (QCAIII)</i>	<i>6.939.464,00</i>	<i>3.840.633,00</i>	<i>-44,66%</i>
<i>Intervenç. Desconcentradas/Reg.(QCAIII)</i>	<i>3.280.349,00</i>	<i>3.239.958,00</i>	<i>-1,23%</i>
<i>Projectos não cofinanciados</i>	<i>3.113.372,00</i>	<i>4.297.452,00</i>	<i>38,03%</i>
<i>QREN POPH - P032 medida 6</i>		<i>1.800.000,00</i>	
Do FEDER	17.503.896,00	10.620.884,00	-39,32%
<i>Prog. Desenvolvimento Social (QCAIII)</i>	<i>11.253.186,00</i>	<i>5.760.948,00</i>	<i>-48,81%</i>
<i>Intervenç. Desconcentradas/Reg.(QCAIII)</i>	<i>6.250.710,00</i>	<i>4.859.936,00</i>	<i>-22,25%</i>
Do FSE		4.300.000,00	
<i>QREN POPH - P032 medida 6</i>		<i>4.300.000,00</i>	
Outras Transferências de Capital	195.000,00	200.850,00	3,00%
Transferências do Exterior - INTERREG	1.527.487,00	1.170.324,00	-23,38%
TOTAL RECEITA	27.578.083.380,90	28.671.858.493,00	3,97%

MINISTÉRIO DO TRABALHO E DA SOLIDARIEDADE SOCIAL

ORÇAMENTO DA SEGURANÇA SOCIAL - 2008

RÚBRICAS	Prev. Exec. 2007	OSS 2008	Δ %
DESPESAS			
DESPESAS CORRENTES	18.033.252.773,24	19.221.099.659,00	6,59%
<i>Pensões</i>	<i>12.197.416.732,00</i>	<i>13.027.469.995,00</i>	<i>6,81%</i>
<i>Sobrevivência</i>	1.754.788.133,00	1.874.640.303,00	6,83%
<i>Invalidez</i>	1.446.510.362,00	1.519.540.186,00	5,05%
<i>Velhice</i>	8.996.118.237,00	9.633.289.506,00	7,08%
Rendimento Social de Inserção (ex-RMG)	361.000.000,00	371.000.000,00	2,77%
Abono de Família	666.654.596,00	769.101.670,00	15,37%
Subsídio por doença	464.669.922,00	480.172.473,00	3,34%
Subsídio desemprego e apoio ao emprego..	1.750.572.036,00	1.778.988.285,00	1,62%
Outras despesas correntes	702.506.019,00	827.871.409,00	17,85%
<i>Subsídio de renda</i>	1.364.285,00	1.014.217,00	-25,66%
<i>Apoio Judiciário</i>	2.685.992,00	2.733.331,00	2,51%
<i>Comp. Remuneratório dos Aduaneiros</i>	800.000,00	840.000,00	5,00%
<i>Complemento Solidário para Idosos</i>	66.000.000,00	139.500.000,00	111,36%
<i>Sub.fam.crianças e jovens c/ def-bonificação</i>	50.832.586,00	57.387.111,00	12,89%
<i>Sub.assist.terceira pessoa-crianças e jovens</i>	8.727.305,00	10.535.299,00	20,72%
<i>Sub.assist.terceira pessoa-a adultos</i>	3.661.588,00	4.458.597,00	21,77%
<i>Subsídio de educação especial</i>	23.800.000,00	25.753.892,00	8,21%
<i>Subsídio de funeral</i>	5.072.973,00	6.120.689,00	20,65%
<i>Subsídio vitalício</i>	25.869.960,00	29.773.466,00	15,09%
<i>Subsídio por tuberculose</i>	4.700.000,00	4.700.000,00	0,00%
<i>Subsídio de maternidade</i>	281.002.470,00	307.090.630,00	9,28%
<i>Encargos c/doenças prof. e outras prestações</i>	20.719.680,00	21.319.022,00	2,89%
<i>Subsídio por morte</i>	198.723.353,00	209.426.633,00	5,39%
<i>Subsídio de tar e outras prestações</i>	5.340.458,00	3.913.019,00	-26,73%
<i>Restituição de cont. e outras receitas</i>	3.205.369,00	3.285.503,00	2,50%
Ação social	1.471.559.795,24	1.548.953.521,00	5,26%
<i>Outros programas de Acção Social</i>	1.415.345.820,78	1.494.341.448,00	5,58%
<i>Programa Ser Criança</i>	2.158.424,00	1.123.050,00	-47,97%
<i>Projectos de Apoio à Família e à Criança (PAFAC)</i>	1.200.000,00	1.382.194,00	15,18%
<i>Programa de Apoio Integrado a Idosos (PAII)</i>	15.404.806,48	7.832.530,00	-49,16%
<i>Acção Social/ Fundo de Socorro Social</i>	8.495.939,98	13.132.423,00	54,57%
<i>Euromilhões / Programas sociais</i>	28.954.804,00	31.141.876,00	7,55%
Administração	411.262.530,00	411.262.530,00	0,00%
<i>Encargos gerais</i>	394.785.758,00	390.839.350,00	-1,00%
<i>Encargos com cooperação externa</i>	9.500.000,00	9.500.000,00	0,00%
<i>Encargos financeiros (IGFSE)</i>	500.000,00	4.623.180,00	824,64%
<i>Encargos de Gestão (FEFSS)</i>	3.559.642,00	3.596.815,00	1,04%
<i>Encargos gerais (IGFCSS)</i>	2.917.130,00	2.703.185,00	-7,33%
Projectos de formação profissional	7.611.143,00	6.279.776,00	-17,49%
DESPESAS DE CAPITAL	7.352.364.647,44	7.237.277.628,00	-1,57%
P.I.D.D.A.C.	21.784.612,09	23.126.839,00	6,16%
Do OE	1.606.162,00	1.549.339,00	-3,54%
Do OSS	20.178.450,09	21.577.500,00	6,93%
Amortizações de empréstimos	260.000.000,00	260.000.000,00	0,00%
Imobilizado - IGFCSS	15.000.000,00	15.000.000,00	0,00%
Activos Financeiros - IGFCSS	7.040.232.090,35	6.923.634.772,00	-1,66%
Outros Activos financeiros	516.500,00	518.000,00	0,29%
Outras despesas de capital	14.831.445,00	14.998.017,00	1,12%
TRANSF. e SUBSÍDIOS CORRENTES	1.542.159.877,45	2.109.322.413,00	36,78%
P/ Emprego, Higiene e Formação Profissional	590.657.863,00	650.820.576,00	10,19%
Min. Educação (componente social pré-escolar)	42.789.720,00	43.663.463,00	2,04%
INATEL	5.673.959,00	5.673.959,00	0,00%
Subsídios Correntes - Subsídios de Form. Prof.	902.795.469,35	1.409.120.351,00	56,08%
<i>Com suporte no FSE</i>	723.275.330,35	1.138.208.758,00	57,37%
<i>Com suporte no CPN</i>	179.520.139,00	270.911.593,00	50,91%
Transf. para o exterior - INTERREG	77.588,69	43.714,00	-43,66%
Transferências para a Administração Central - Estado	4.231,41	0,00	-100,00%
PIDDAC-OSS - Apoio à tomada de decisão	160.000,00	0,00	-100,00%
PIDDAC - OE - POSI - Clique solidário	1.046,00	350,00	-66,54%
TRANSFERÊNCIAS de CAPITAL	80.846.757,74	90.582.653,00	12,04%
PARES - Acção Social	37.045.196,00	55.513.173,00	50,08%
P.I.D.D.A.C.	34.660.393,20	27.257.969,00	-21,36%
Do OE	15.893.997,20	11.637.085,00	-26,78%
<i>POSI - Clique Solidário</i>	25.103,00	8.381,00	-66,61%
<i>Prog.de Desenvolvimento Social (QCAIII)</i>	8.037.154,35	3.840.633,00	-52,21%
<i>Intervenc. Desconcentradas/Reg.(QCAIII)</i>	5.414.518,85	3.239.958,00	-40,16%
<i>Projectos não cofinanciados</i>	2.417.221,00	2.748.113,00	13,69%
<i>QREN POPH - P032 medida 6</i>		1.800.000,00	
Do FEDER	17.503.896,00	10.620.884,00	-39,32%
<i>Prog.de Desenvolvimento Social (QCAIII)</i>	11.253.186,00	5.760.948,00	-48,81%
<i>Intervenc. Desconcentradas/Reg.(QCAIII)</i>	6.250.710,00	4.859.936,00	-22,25%
Do FSE		4.300.000,00	
<i>QREN POPH - P032 medida 6</i>		4.300.000,00	
Do OSS	1.262.500,00	700.000,00	-44,55%
Transferências para a Administração Central - Estado	832.887,33		
INATEL	6.601.505,00	6.601.505,00	0,00%
Transf. para o exterior - INTERREG	1.706.776,21	1.210.006,00	-29,11%
TOTAL DESPESA	27.008.624.055,87	28.658.282.353,00	6,11%
Receita efectiva	20.413.869.451,16	22.170.846.554,00	8,61%
Despesa efectiva	19.707.875.405,52	21.474.129.581,00	8,96%
Saldo orçamental óptica cont. pública	705.993.985,64	696.716.973,00	-1,31%
Saldo na óptica da Contabilidade Nacional	950.004.841,99	896.039.793,00	-6,51%
Saldo orçamental global	569.459.325,03	13.576.140,00	-97,62%

Anexo 6

Mapa por Subsistemas



Orçamento da Segurança Social - 2008
SISTEMA DE PROTECÇÃO SOCIAL DE CIDADANIA
Subsistema de Solidariedade

RUBRICAS	OSS 2008	RUBRICAS	OSS 2008
Saldo do ano anterior sem aplicação em despesa			
Saldo do ano anterior com aplicação em despesa			
Saldo do ano anterior	0,00		
I. Correntes	4.300.842.614,00	I. Correntes	4.037.338.250,00
		Rendimento Social de Inserção	371.000.000,00
		Subsídio social de desemprego	323.300.000,00
Transfº p/ Subsídio de Renda	1.288.555,00	Complemento Solidário para Idosos	139.500.000,00
MAOTDR - subsídio de renda (RAU)	1.206.573,00	Apoio Judiciário	2.753.331,00
Inst. Nac. Habitação - subsídio de renda (NRAU)	81.982,00	Defesa Nacional - Militares em RV e RC	110.000,00
Transfº do Min. Saúde p/ Cuidados de saúde - CSI	13.500.000,00	Maternidade/Paternidade (artº 39 do DL 118/2004)	50.000,00
		Doença (artº 39 do DL 118/2004)	15.000,00
Transferências do MTSS	3.978.945.447,00	Subs. Familiar a crianças e jovens (artº 39 do DL 118/2004)	30.000,00
Receltas Cessantes	256.902.859,00	Bonificação def. a crianças e jovens (artº 39 do DL 118/2004)	15.000,00
		Subsídio de renda (RAU)	932.235,00
Transfº do Minist. da Defesa Nacional (artº 39 do DL 118/04)	110.000,00	Encargos administrativos com NRAU	81.982,00
Transfº do Minist. da Defesa Nacional (dívida de 2004 a 2006)	21.531.104,00	Transferências correntes para o INATEL	5.673.959,00
Transferência do MFAP	18.775.580,00	Regime Não Contributivo	1.722.744.304,00
DGT - Desalojados das ex-colónias	18.775.580,00	Complementos sociais	1.336.755.109,00
Outras receitas correntes	9.789.069,00	Invalidez	225.163.000,00
		Velhice	985.675.000,00
		Sobrevivência	125.917.109,00
		Complemento de Desemprego	83.840.000,00
		Complemento de Doença	1.773.473,00
		Complemento Maternidade	1.600.000,00
		Complemento Remuneratório Aduaneiros	840.000,00
		Pensões	273.201.560,00
		Invalidez	128.447.434,00
		Velhice	143.246.750,00
		Sobrevivência	1.507.376,00
		Complemento Extraordinário Solidariedade	22.999.446,00
		Invalidez	11.245.968,00
		Velhice	11.753.478,00
		Subsídio de funeral	1.734.716,00
		Regime Transitório dos Rurais	45.467.015,00
		Pensões	40.163.823,00
		Invalidez	4.765.413,00
		Velhice	34.069.930,00
		Sobrevivência	1.328.480,00
		Complemento Extraordinário Solidariedade	5.303.192,00
		Invalidez	375.528,00
		Velhice	4.927.664,00
		Subsídio por morte	
		Regime Esp. de Seg. Social das Act. Agrícolas	793.205.020,00
		Pensões	792.809.170,00
		Invalidez	27.535.922,00
		Velhice	626.845.000,00
		Sobrevivência	138.428.248,00
		Subsídio por morte	395.850,00
		Regime Especial de Seg. Soc. dos Ferroviários	57.841.560,00
		Pensões	57.837.777,00
		Invalidez	
		Velhice	37.732.396,00
		Sobrevivência	20.105.381,00
		Subsídio por morte	3.783,00
		Pensões - desalojados das ex-colónias	18.775.580,00
		Invalidez	209.566,00
		Velhice	14.414.278,00
		Sobrevivência	4.151.736,00
		Comp. esp. de pensão dos Antigos Combatentes	22.440.000,00
		Invalidez	6.710.000,00
		Velhice	13.640.000,00
		Sobrevivência	2.090.000,00
		Pensões por antecipação da idade de reforma	453.000.000,00
		Administração e outras despesas comuns	80.238.926,00
		Administração - subsídio de renda	274.338,00
		II. Capital	6.601.505,00
		Transferências de capital	6.601.505,00
		Transferências de capital para o INATEL	6.601.505,00
		Saldo do Subsistema de Solidariedade	256.902.859,00
		Transfº p/ Subsistema Protecção Familiar	
		Transfº p/ Sistema Previdencial - Repartição	
		Subtotal 1 = (Despesa)	4.043.939.755,00
		Subtotal 2 = (Despesa + saldo e transf. internas)	4.300.842.614,00
SUB-TOTAL	4.300.842.614,00	SUB-TOTAL	4.300.842.614,00

Orçamento da Segurança Social - 2008
SISTEMA DE PROTECÇÃO SOCIAL DE CIDADANIA
Subsistema de Protecção Familiar

RUBRICAS	OSS 2008	RUBRICAS	OSS 2008
Saldo do ano anterior sem aplicação em despesa			
Saldo do ano anterior com aplicação em despesa			
Saldo do ano anterior	0,00		
I. Correntes	1.254.816.952,00	I. Correntes	1.254.816.952,00
		Protecção Familiar	987.459.401,00
		Encargos Familiares	669.116.794,00
		Abono de Família	664.783.790,00
		Subsídio de funeral	4.333.004,00
		Complementos por cônjuge a cargo	11.943.056,00
		Invalidez	731.192,00
		Velhice	11.211.864,00
		Deficiência	102.394.254,00
		Bonificação por deficiência a crianças e jovens	48.449.469,00
		Subsídio educação especial	20.013.398,00
		Subsídio por assistência de terceira pessoa (jovens)	8.660.925,00
		Subsídio por assistência de terceira pessoa (adultos)	3.420.900,00
		Subsídio vitalício e complemento extraordinário vitalício	21.849.562,00
		Dependência	204.005.297,00
		Complementos por dependência	204.005.297,00
		Invalidez	20.467.897,00
		Velhice	162.584.966,00
		Sobrevivência	20.952.434,00
		Regime Não Contributivo	163.935.939,00
		Encargos familiares	104.160.738,00
		Abono de Família	104.160.738,00
		Deficiência	25.178.717,00
		Bonificação por deficiência a crianças e jovens	8.904.999,00
		Subsídio de educação especial	5.740.494,00
		Subsídio vitalício	7.668.964,00
		Subsídio por assistência de terceira pessoa (jovens)	1.864.260,00
		Subsídio por assistência de terceira pessoa (adultos)	1.000.000,00
		Dependência	34.596.484,00
		Complemento por dependência	34.596.484,00
		Invalidez	25.716.465,00
		Velhice	8.877.745,00
		Sobrevivência	2.274,00
		Regime Transitório dos Rurais	7.315.850,00
		Encargos familiares	141.182,00
		Abono de Família	127.142,00
		Subsídio de funeral	14.040,00
		Deficiência	320.394,00
		Bonificação por deficiência a crianças e jovens	17.643,00
		Subsídio de educação especial	
		Subsídio vitalício e complemento extraordinário vitalício	254.940,00
		Subsídio por assistência de terceira pessoa (jovens)	10.114,00
		Subsídio por assistência de terceira pessoa (adultos)	37.697,00
		Dependência	6.854.274,00
		Complemento por dependência	6.854.274,00
		Invalidez	843.036,00
		Velhice	5.846.230,00
		Sobrevivência	165.008,00
		Regime Esp. de Seg. Social das Act. Agrícolas	71.151.681,00
		Encargos familiares	38.929,00
		Subsídio de funeral	38.929,00
		Dependência	71.112.752,00
		Complemento por dependência	71.112.752,00
		Invalidez	1.953.181,00
		Velhice	66.565.390,00
		Sobrevivência	2.594.181,00
		Administração e outras despesas comuns	24.954.081,00
		Saldo do Subsistema Prot. Fam.	
		Transf. p/ Sistema Previdencial	
		Transf. p/ Subsistema Solidariedade	
		Subtotal 1 = (Despesa)	1.254.816.952,00
		Subtotal 2 = (Despesa + saldo e transf. internas)	1.254.816.952,00
SUB-TOTAL	1.254.816.952,00	SUB-TOTAL	1.254.816.952,00

Orçamento da Segurança Social - 2008
SISTEMA DE PROTECÇÃO SOCIAL DE CIDADANIA
Subsistema de Acção Social

RUBRICAS	OSS 2008	RUBRICAS	OSS 2008
Saldo do ano anterior sem aplicação em despesa			
Saldo do ano anterior com aplicação em despesa			
Saldo do ano anterior	0,00		
I. Correntes	1.700.996.290,00	I. Correntes	1.682.231.578,00
Transferências do MTSS	1.361.342.109,00	Ação social	1.648.173.871,00
Acção Social	1.361.342.109,00	Programa Ser Criança	1.123.050,00
Transferências do Ministério da Educação	120.400.000,00	Projectos de Apoio à Família e à Criança (PAFAC)	1.382.194,00
Pré-escolar - componente educativa da rede das IPSS	120.400.000,00	Programa de Apoio Integrado a Idosos (PAII)	7.832.530,00
Transferências da SCML - Dep. de Jogos	190.301.286,00	Programas sociais / restantes programas	86.655.049,00
Cobertura de despesas ISS na Acção Social - alínea b)	52.672.678,00	Fundo de Socorro Social	13.132.423,00
Prevenção e Reabilitação de Deficientes - alínea d)	14.159.322,00	Outros programas e Prestações de Acção Social	1.494.341.448,00
Prog., medidas projectos A.S e combate à pobreza e exclusão social- alínea a)	86.655.049,00	Transf p/ o Gabinete de Gestão Fin. da Educação	43.663.463,00
Fundo de Socorro Social - alínea c)	15.858.440,00	INTERREG corrente	43.714,00
Programa de Apoio Integrado a Idosos (PAII) - alínea g)	9.628.339,00		
Programa Ser Criança - alínea f)	9.628.339,00		
Programa de Apoio à Família e à Criança (PAFAC) - alínea i)	1.699.119,00		
Outras receitas - Ser Criança	50,00		
Outras receitas - PAII	50,00		
Rendimentos - PAII	50,00	Administração - Fundo de Socorro Social	237.000,00
Rendimentos - Fundo de Socorro Social	456.950,00	Administração - Programa Ser Criança	
Outras receitas - Fundo de Socorro Social	11.000,00	Administração - PAFAC	
Outras receitas correntes	16.464.434,00	Administração - PAII	
Outras receitas - Proj. Sociais da ISSS's	11.981.159,00	Administração - Restantes programas	
Transf. UE - INTERREG corrente	38.852,00	Administração e outras despesas comuns	33.820.357,00
PIDDAC - OE - POSI - QCAIII	350,00	Transferências para a administração central / exterior	
		PIDDAC - OE - POSI - QCAIII	350,00
II. Capital	29.278.742,00	II. Capital	34.467.314,00
Transferências de capital	28.107.308,00	Transferências de capital	26.557.969,00
PIDDAC	28.107.308,00	PIDDAC	26.557.969,00
Do OE	13.186.424,00	Do OE	11.637.085,00
POSI - QCAIII	8.381,00	POSI - QCAIII	8.381,00
Programa de Desenvolvimento Social (QCA III)	3.840.633,00	Programa de Desenvolvimento Social (QCA III)	3.840.633,00
Intervenções Desconcentradas/Regionais (QCA III)	3.239.958,00	Intervenções Desconcentradas/Regionais (QCA III)	3.239.958,00
Projectos não cofinanciados	4.297.452,00	Projectos não cofinanciados	2.748.113,00
QREN POPH - P032 medida 6	1.800.000,00	QREN POPH - P032 medida 6	1.800.000,00
Do FEDER	10.620.884,00	Do FEDER	10.620.884,00
Programa de Desenvolvimento Social (QCA III)	5.760.948,00	Programa de Desenvolvimento Social (QCA III)	5.760.948,00
Intervenções Desconcentradas (QCA III)	4.859.936,00	Intervenções Desconcentradas (QCA III)	4.859.936,00
Do FSE	4.300.000,00	Do FSE	4.300.000,00
QREN POPH - P032 medida 6	4.300.000,00	QREN POPH - P032 medida 6	4.300.000,00
Reembolso de empréstimos concedidos - FSS	1.000,00	Despesas de capital	6.699.339,00
Outras receitas de capital	110,00	PIDDAC OE	1.549.339,00
Transf. UE - INTERREG capital	1.170.324,00	OE - Projectos não cofinanciados	1.549.339,00
		OE - Intervenções Desconcentradas/Regionais (QCA III)	0,00
		FEDER - Intervenções Desconcentradas (QCA III)	0,00
		Outras despesas e transferências de capital	5.150.000,00
		INTERREG capital	1.210.006,00
		Empréstimos concedidos - FSS	
		Transferências para a administração central / exterior	
		Saldo do Subsistema Acção Social	13.576.140,00
		Transf p/ Sistema Previdencial	
		Subtotal 1 = (Despesa)	1.716.698.892,00
		Subtotal 2 = (Despesa + saldo e transf. internas)	1.730.275.032,00
SUB- TOTAL	1.730.275.032,00	SUB- TOTAL	1.730.275.032,00
Subtotal 1 = (Receitas)	7.285.934.598,00	Transf p/ Sistema Previdencial	
Subtotal 2 = (Receitas - saldo ano anterior)	7.285.934.598,00	Subtotal 1 = (Despesa)	7.015.455.599,00
Subtotal 3 = (Receitas - saldo ano anterior + transferências internas)	7.285.934.598,00	Subtotal 2 = (Despesa + saldo e transf. internas)	7.285.934.598,00
TOTAL SIST. PROT. SOCIAL CIDADANIA	7.285.934.598,00	TOTAL SIST. PROT. SOCIAL CIDADANIA	7.285.934.598,00
Saldo Orçamental	270.477.999,00		

SISTEMA PREVIDENCIAL - REPARTIÇÃO


RUBRICAS	OSS 2008	RUBRICAS	OSS 2008
Saldo do ano anterior sem aplicação em despesa			
Saldo do ano anterior com aplicação em despesa	117.850.261,00		
Saldo do ano anterior	117.850.261,00		
I. Correntes	14.062.109.523,00	I. Correntes	14.405.248.465,00
Contribuições e Quotizações	12.539.252.302,00	Subsídio por doença	478.384.000,00
		Subsídio por tuberculose	4.700.000,00
		Subsídio de maternidade	305.440.630,00
		Prestações com doenças profissionais	21.319.022,00
Parte das Quotizações para capitalização		Subsídio de desemprego/provisório/majoração	1.298.318.000,00
		Indemnização compensatória por salários em atraso	24.919.400,00
		Subsídio por morte	209.027.000,00
Rendimentos	50.109.720,00	Montante provisório de pensão	4.200,00
		Velhice	1.500,00
Outras receitas correntes	195.405.664,00	Sobrevivência	2.700,00
Transferências de SFA's - saldos de gerência	0,00	Pensão	9.673.787.976,00
		Invalidez	1.065.350.200,00
		Velhice	7.051.042.400,00
		Sobrevivência	1.557.395.376,00
		Equivalência actuarial	507.515,00
Transferências correntes do OE - CPN	208.767.387,00	Complemento de Pensão - Portaria 193/79	1.372.784,00
Para financiamento do QREN	142.000.000,00	Invalidez	25.384,00
Para financiamento do QCA	66.767.387,00	Velhice	1.347.400,00
Transferências correntes do exterior	1.002.885.938,00	Sobrevivência	
Para Acções de formação profissional c/suporte no FSE	1.002.885.938,00		
Outras receitas - Proj. Formação das ISS's	2.189.661,00	Subsídio lar e outras prestações	3.913.019,00
Outras receitas - Acções Formação FSE	16.333.000,00	Restituição de Contribuições e de outras receitas	3.285.503,00
Outras receitas - Acções Formação CPN	23.017.000,00	Políticas Activas de Emp. e Form. Prof.	48.610.885,00
		Compensação salarial	1.610.885,00
Outras receitas - Fundo Garantia Salarial	40.001,00	Garantia salarial	45.000.000,00
Rendimentos - Fundo Garantia Salarial	38.298,00	Indemnização compensatória por salários em atraso	500.000,00
		PEPS-Comp. custos de manut. dos postos de trab.	1.500.000,00
Rendimentos - AFP/FSE	3.291.519,00	Projectos de formação profissional das ISS's	6.279.776,00
Transferência de Serviços e Fundos Autónomos (POAP)	2.779.033,00	Acções for. prof.- Saldos de projectos	
Transferência de Serviços e Fundos Autónomos -IEFP - POC's	18.000.000,00	Transfº p/ emprego, higiene e form. profissional	650.820.576,00
Outras		Instituto de Emprego e Formação Profissional	590.861.935,00
		Autoridade p/ as Condições de Trabalho (ex. ISHST + IGT)	25.143.061,00
		Instituto de Gestão do Fundo Social Europeu	3.771.459,00
		Agência Nacional para a Qualificação	7.542.918,00
		Direcção-Geral do Emprego e das Relações de Trabalho	1.257.153,00
		Estruturas Emp. Form. Prof. - RA's	22.244.050,00
		Subsídios à formação profissional	1.409.120.351,00
		Acções de formação profissional	1.409.120.351,00
		Com suporte no Fundo Social Europeu	1.138.208.758,00
		Com suporte no CPN	270.911.593,00
		Outros quadros comunitários	130.911.593,00
		QREN	140.000.000,00
		Administração e outras despesas comuns	265.437.828,00
		Encargos gerais	250.283.594,00
		Encargos com cooperação externa	9.500.000,00
		Banca dos Casinos	170.510,00
		Fundo Garantia Salarial	158.200,00
		Juros da linha de crédito - QCAIII	2.623.180,00
		Juros da linha de crédito - QREN	2.000.000,00
		Administração - AFP/FSE	702.344,00
		PIDDAC - OSS - Prom. Sist. suporte à decisão e gestão	0,00
II. Capital	272.681.322,00	II. Capital	292.295.500,00
Receitas de capital	272.681.322,00	Despesas de capital	31.595.500,00
Amortizações de Empréstimos Concedidos	100,00	PIDDAC	21.577.500,00
Lei 2092 e outros	100,00	Do OSS	21.577.500,00
Empréstimos obtidos	260.000.000,00	Outras despesas de capital	9.500.000,00
Linha de crédito	260.000.000,00	Outras despesas de capital - Activos Financeiros	518.000,00
Transferência de Serviços e Fundos Autónomos (POAT)	200.850,00	Amortizações de empréstimos	260.000.000,00
		Linha de crédito	260.000.000,00
Outras receitas de capital	12.000.000,00	Transferências de capital	700.000,00
Outras receitas de capital-Activos Financeiros	480.372,00	PIDDAC - OSS	700.000,00
Transferência do Subsistema da Solidariedade			
Transferência do Sistema de Protecção Social de Cidadania	256.902.859,00	Saldo do Sistema Previdencial - Repartição	0,00
Transferência do Subsistema de Acção Social		Saldo do Sistema - AFP/FSE	0,00
		Saldo do Sistema - F	
		Transfº p/ o Subsistema Solidariedade	
		Transfº p/ Sistema Previdencial - Capitalização	12.000.000,00
		Saldo anos anteriores - Imoveis	
		Saldo anos anteriores	
		Alienação Imoveis 2007/2008	12.000.000,00
		Quotizações	0,00
Subtotal 1 =(Receitas)	14.452.641.106,00	Subtotal 1 =(Despesa)	14.697.543.965,00
Subtotal 2 =(Receitas - saldo ano anterior)	14.334.790.845,00	Subtotal 2 =(Despesa + saldo e transf. internas)	14.709.543.965,00
Subtotal 3 =(Receitas - saldo ano anterior + transferências internas)	14.591.693.704,00		
TOTAL	14.709.543.965,00	TOTAL	14.709.543.965,00

Orçamento da Segurança Social - 2008
SISTEMA PREVIDENCIAL - CAPITALIZAÇÃO

RUBRICAS	OSS 2008	RUBRICAS	OSS 2008
Saldo do ano anterior sem aplicação em despesa			
Saldo do ano anterior com aplicação em despesa			
Saldo do ano anterior	0,00		
I. Correntes	794.212.583,00	I. Correntes	6.300.000,00
Quotizações do Subsistema Previdencial	477.159.223,00	Administração	6.300.000,00
Rendimentos	316.957.910,00	Encargos gerais	2.703.185,00
Outras receitas	95.450,00	Encargos gerais (FEFSS)	3.596.815,00
II. Capital	6.139.070.206,00	II. Capital	6.938.982.789,00
Receitas de capital	6.139.070.206,00	Despesas de capital	6.938.982.789,00
Activos financeiros	6.122.680.206,00	Edifícios - IGFCSS	15.000.000,00
Outras	16.390.000,00	Activos financeiros	6.923.634.772,00
Transferências do Subsistema Previdencial	12.000.000,00	Outras despesas de capital	348.017,00
Saldo anos anteriores - Imóveis		Saldo do Sistema	
Saldo anos anteriores			
Alienação Imóveis 2007/2008	12.000.000,00		
Quotizações	0,00		
Subtotal 1 =(Receitas)	6.933.282.789,00		
Subtotal 2 =(Receitas - saldo ano anterior)	6.933.282.789,00	Subtotal 1 =(Despesa)	6.945.282.789,00
Subtotal 3 =(Receitas - saldo ano anterior + transferências internas)	6.945.282.789,00	Subtotal 2 =(Despesa + saldo e transf. internas)	6.945.282.789,00
TOTAL	6.945.282.789,00	TOTAL	6.945.282.789,00
Saldo Orçamental	788.954.566,00		

Anexo 10

Mapas Legais



Orçamento da Segurança Social - 2008
Mapa X

Receitas da Segurança Social por Classificação Económica

em €

Capítulo	Grupo	Designação	OSS 2008 (1)
		Receitas Correntes	21.891.833.606,00
03		Contribuições para a Segurança Social	13.016.411.525,00
	01	Subsistema Previdencial	13.015.335.890,00
	02	Regimes complementares e especiais	1.075.635,00
04		Taxas, multas e outras penalidades	50.150.467,00
05		Rendimentos da propriedade	370.854.447,00
	01	Juros - Soc. e quase soc. não financeiras	661.297,00
	02	Juros - Sociedades Financeiras	51.754.213,00
	03	Juros - Administração Pública	238.678.059,00
	04	Juros - Instituições sem fins lucrativos	30.000,00
	05	Juros - Famílias	0,00
	06	Juros - Resto do mundo	54.600.844,00
	07	Dividendos e partic. nos lucros de soc. e quase soc. não financeiras	8.010.540,00
	08	Dividendos e particip. nos lucros de soc. financeiras	11.202.975,00
	10	Rendas	5.916.519,00
06		Transferências Correntes	8.440.669.581,00
	03	Administração Central	7.247.435.950,00
	07	Instituições sem fins lucrativos	190.302.786,00
	09	Resto do mundo	1.002.930.845,00
07		Vendas de bens e serviços correntes	7.271.907,00
	01	Vendas de bens	153.965,00
	02	Serviços	7.117.942,00
08		Outras Receitas Correntes	6.475.679,00
	01	Outras	6.475.679,00
		Receitas Capital	6.441.033.077,00
09		Venda de bens de investimento	28.389.915,00
10		Transferências de capital	29.478.482,00
	03	Administração Central	13.387.274,00
	09	Resto do Mundo	16.091.208,00
11		Activos Financeiros	6.123.161.678,00
12		Passivos Financeiros	260.000.000,00
	05	Empréstimos a curto prazo	260.000.000,00
13		Outras receitas de capital	3.002,00
		Outras Receitas	338.991.810,00
15		Reposições não abatidas nos pagamentos	221.141.549,00
	01	Reposições não abatidas nos pagamentos	221.141.549,00
16		Saldo do Ano Anterior	117.850.261,00
	01	Saldo orçamental	117.850.261,00
		TOTAL	28.671.858.493,00

Orçamento da Segurança Social - 2008

Mapa XI

Despesas da Segurança Social por Classificação Funcional

em €

Designação	OSS 2008
Segurança Social	25.898.521.620,00
Prestações Sociais	18.959.538.831,00
Capitalização	6.938.982.789,00
Formação Profissional e Polít. Activ. Emprego	2.319.940.927,00
Políticas Activas de Emprego	650.820.576,00
Formação Profissional	1.669.120.351,00
Administração	439.819.806,00
Administração	417.542.306,00
PIDDAC OSS	22.277.500,00
TOTAL	28.658.282.353,00

Orçamento da Segurança Social - 2008

Mapa XII

Despesas da Segurança Social por Classificação Económica

em €

Agrupamento	Subagrupamento	Designação	OSS 2008
			(1)
		Despesas Correntes	21.323.455.198,00
01		Despesas com o pessoal	378.199.800,00
02		Aquisição de bens e serviços	112.719.023,00
03		Juros e outros encargos	8.352.067,00
04		Transferências Correntes	19.388.515.722,00
	01	Sociedades e quase Soc. Não Finan.	2.050.000,00
	03	Administração Central	715.662.384,00
	04	Administração Regional	22.244.050,00
	05	Administração Local	5.963.428,00
	07	Instituições sem fins lucrativos	1.304.857.323,00
	08	Famílias	17.328.938.537,00
	09	Resto do Mundo	8.800.000,00
05		Subsídios	1.416.581.789,00
06		Outras despesas correntes	19.086.797,00
	02	Diversas	19.086.797,00
		Despesas Capital	7.334.827.155,00
07		Aquisição de bens de capital	57.265.540,00
	01	Investimentos	57.265.540,00
08		Transferências de capital	93.408.843,00
	03	Administração Central	7.101.505,00
	04	Administração Regional	194.789,00
	07	Instituições sem fins lucrativos	85.750.032,00
	09	Resto do Mundo	362.517,00
09		Activos financeiros	6.924.152.772,00
10		Passivos Financeiros	260.000.000,00
	05	Empréstimos de curto prazo	260.000.000,00
		TOTAL	28.658.282.353,00

Orçamento da Segurança Social - 2008
Mapa XIII

Receitas do Sistema Previdencial - Repartição

			em €
Capítulo	Grupo	Designação	OSS 2008
			(1)
		Receitas Correntes	13.881.179.361,00
03		Contribuições para a Segurança Social	12.539.252.302,00
	01	Subsistema Previdencial	12.538.176.667,00
	02	Regimes Complementares e Especiais	1.075.635,00
04		Taxas multas e Outras penalidades	49.877.574,00
05		Rendimentos da propriedade	53.439.537,00
	01	Juros - Soc. e quase soc. não financeiras	0,00
	02	Juros - Sociedades Financeiras	49.467.279,00
	03	Juros - Administração Pública	141.808,00
	04	Juros - Instituições sem fins lucrativos	30.000,00
	05	Juros - Famílias	0,00
	10	Rendas	3.800.450,00
06		Transferências Correntes	1.234.621.999,00
	03	Administração Central	231.736.061,00
	09	Resto do mundo	1.002.885.938,00
07		Vendas de bens e serviços correntes	254.586,00
	01	Vendas de bens	143.718,00
	02	Serviços	110.868,00
08		Outras receitas correntes	3.733.363,00
	01	Outras	3.733.363,00
		Receitas Capital	272.684.129,00
09		Venda de bens de investimento	11.999.915,00
10		Transferências de capital	200.850,00
	03	Administração Central	200.850,00
11		Activos financeiros	480.472,00
12		Passivos Financeiros	260.000.000,00
	05	Empréstimos a curto prazo	260.000.000,00
13		Outras receitas de capital	2.892,00
		Outras Receitas	298.777.616,00
15		Reposições não abatidas nos pagamentos	180.927.355,00
	01	Reposições não abatidas nos pagamentos	180.927.355,00
16		Saldo de gerência do ano anterior	117.850.261,00
	01	Saldo orçamental	117.850.261,00
TOTAL			14.452.641.106,00
04	06	Transferências do Sistema de Protecção Social de Cidadania	256.902.859,00

Orçamento da Segurança Social - 2008
Mapa XIII

Receitas do Sistema de Protecção Social de Cidadania - Subsistema de Protecção Familiar

em €

Capítulo	Grupo	Designação	OSS 2008 (1)
		Receitas Correntes	1.232.994.082,00
03		Contribuições para a Segurança Social	0,00
	01	Subsistema Previdencial	0,00
04		Taxas multas e Outras penalidades	50.286,00
05		Rendimentos da Propriedade	0,00
	02	Juros - Sociedades Financeiras	0,00
06		Transferências Correntes	1.230.930.301,00
	03	Administração central	1.230.930.301,00
	09	Resto do mundo	0,00
07		Venda de Bens e Serviços Correntes	572,00
	01	Venda de bens	402,00
	02	Serviços	170,00
08		Outras Receitas Correntes	2.012.923,00
	01	Outras	2.012.923,00
		Receitas Capital	0,00
12		Passivos Financeiros	0,00
	05	Empréstimos a curto prazo	0,00
		Outras Receitas	21.822.870,00
15		Reposições não abatidas nos pagamentos	21.822.870,00
	01	Reposições não abatidas nos pagamentos	21.822.870,00
16		Saldo de gerência do ano anterior	0,00
	01	Saldo orçamental	0,00
		TOTAL	1.254.816.952,00

Orçamento da Segurança Social - 2008
Mapa XIII

Receitas do Sistema de de Protecção Social de Cidadania - Subsistema de Solidariedade

em €

Capítulo	Grupo	Designação	OSS 2008 (1)
		Receitas Correntes	4.291.602.085,00
03		Contribuições para a Segurança Social	0,00
	02	Regimes Complementares e Especiais	0,00
04		Taxas multas e Outras penalidades	21.147,00
06		Transferências Correntes	4.291.053.545,00
	03	Administração central	4.291.053.545,00
07		Venda de Bens e Serviços Correntes	5.100,00
	01	Venda de Bens	50,00
	02	Serviços	5.050,00
08		Outras Receitas Correntes	522.293,00
	01	Outras	522.293,00
		Receitas Capital	0,00
10		Transferências de capital	0,00
	03	Administração Central	0,00
		Outras Receitas	9.240.529,00
15		Reposições não abatidas nos pagamentos	9.240.529,00
	01	Reposições não abatidas nos pagamentos	9.240.529,00
16		Saldo de gerência do ano anterior	0,00
	01	Saldo Orçamental	0,00
		TOTAL	4.300.842.614,00

Orçamento da Segurança Social - 2008
Mapa XIII

Recargas do Sistema de de Protecção Social de Cidadania - Subsistema de Acção Social

			em €
Capítulo	Grupo	Designação	OSS 2008
			(1)
		Recargas Correntes	1.691.845.495,00
04		Taxas multas e Outras penalidades	201.460,00
05		Rendimentos da propriedade	457.000,00
	02	Juros - Sociedades financeiras	457.000,00
06		Transferências Correntes	1.684.063.736,00
	03	Administração central	1.493.716.043,00
	07	Instituições sem fins lucrativos	190.302.786,00
	09	Resto do Mundo	44.907,00
07		Vendas de bens e serviços correntes	6.916.199,00
	01	Venda de bens	9.795,00
	02	Serviços	6.906.404,00
08		Outras recargas correntes	207.100,00
	01	Outras	207.100,00
		Recargas Capital	29.278.742,00
10		Transferências de capital	29.277.632,00
	03	Administração Central	13.186.424,00
	09	Resto do Mundo	16.091.208,00
11		Activos financeiros	1.000,00
13		Outras recargas de capital	110,00
		Outras Recargas	9.150.795,00
15		Reposições não abatidas nos pagamentos	9.150.795,00
	01	Reposições não abatidas nos pagamentos	9.150.795,00
16		Saldo de gerência do ano anterior	0,00
	01	Saldo orçamental	0,00
		TOTAL	1.730.275.032,00

Orçamento da Segurança Social - 2008
Mapa XIII

Receitas do Sistema Previdencial - Capitalização

em €

Capítulo	Grupo	Designação	OSS 2008
			(1)
		Receitas Correntes	794.212.583,00
03		Contribuições para a Segurança Social	477.159.223,00
	01	Subsistema Previdencial	477.159.223,00
05		Rendimentos da propriedade	316.957.910,00
	01	Juros - Soc. e quase soc. não financeiras	661.297,00
	02	Juros - Soc. Financeiras	1.829.934,00
	03	Juros - Adm. Pública	238.536.251,00
	06	Juros - Resto do mundo	54.600.844,00
	07	Dividendos e partic. nos lucros de soc. e quase soc. não financeiras	8.010.540,00
	08	Dividendos e particip. nos lucros de soc. financeiras	11.202.975,00
	10	Rendas	2.116.069,00
07		Vendas de bens e serviços correntes	95.450,00
	02	Serviços	95.450,00
		Receitas Capital	6.139.070.206,00
09		Venda de bens de investimento	16.390.000,00
11		Activos Financeiros	6.122.680.206,00
		Outras Receitas	0,00
16		Saldo de gerência do ano anterior	0,00
	01	Saldo orçamental	0,00
		TOTAL	6.933.282.789,00
10	06	Transferências do Sistema Previdencial - Repartição	12.000.000,00

Orçamento da Segurança Social - 2008

Mapa XIV

Despesas do Sistema Previdencial - Repartição

em €

Agrupamento	Subagrupamento	Designação	OSS 2008
			(1)
		Despesas Correntes	14.403.627.691,00
01		Despesas com o pessoal	189.101.964,00
02		Aquisição de bens e serviços	52.156.086,00
03		Juros e outros encargos	4.782.050,00
04		Transferências Correntes	12.752.703.991,00
	03	Administração Central	653.031.390,00
	04	Administração local	22.244.050,00
	08	Famílias	12.068.628.551,00
	09	Resto do Mundo	8.800.000,00
05		Subsídios	1.392.095.970,00
06		Outras despesas correntes	12.787.630,00
	02	Diversas	12.787.630,00
		Despesas de Capital	293.916.274,00
07		Aquisição de bens de capital	32.698.274,00
	01	Investimentos	32.698.274,00
08		Transferências de capital	700.000,00
	03	Administração Central	500.000,00
	07	Instituições sem fins lucrativos	200.000,00
	09	Resto do Mundo	0,00
09		Activos financeiros	518.000,00
10		Passivos financeiros	260.000.000,00
	05	Empréstimos de curto prazo	260.000.000,00
TOTAL			14.697.543.965,00
08	06	Transferências para Sistema Previdencial - Capitalização	12.000.000,00

Orçamento da Segurança Social - 2008

Mapa XIV

Despesas do Sistema de Protecção Social de Cidadania - Subsistema de Protecção Familiar

em €

Agrupamento	Subagrupamento	Designação	OSS 2008
			(1)
		Despesas Correntes	1.254.657.001,00
01		Despesas com o pessoal	18.445.049,00
02		Aquisição de bens e serviços	4.752.160,00
03		Juros e outros encargos	13.287,00
04		Transferências Correntes	1.230.495.400,00
	03	Administração Central	632.529,00
	04	Administração Regional	0,00
	05	Administração Local	0,00
	07	Instituições sem fins lucrativos	0,00
	08	Famílias	1.229.862.871,00
	09	Resto do Mundo	0,00
05		Subsídios	108.315,00
06		Outras despesas correntes	842.790,00
	02	Diversas	842.790,00
		Despesas Capital	159.951,00
07		Aquisição de bens de capital	159.951,00
	01	Investimentos	159.951,00
08		Transferências de capital	0,00
	07	Instituições sem fins lucrativos	0,00
		TOTAL	1.254.816.952,00

Orçamento da Segurança Social - 2008

Mapa XIV

Despesas do Sistema de Protecção Social de Cidadania - Subsistema de Solidariedade

			em €
Agrupamento	Subagrupamento	Designação	OSS 2008
			(1)
		Despesas Correntes	4.036.802.651,00
01		Despesas com o pessoal	61.730.203,00
02		Aquisição de bens e serviços	15.811.592,00
03		Juros e outros encargos	42.872,00
04		Transferências Correntes	3.956.030.499,00
	03	Administração Central	7.714.785,00
	07	Instituições sem fins lucrativos	24.605.482,00
	08	Famílias	3.923.710.232,00
05		Subsídios	349.472,00
06		Outras despesas correntes	2.838.013,00
	02	Diversas	2.838.013,00
		Despesas Capital	7.137.104,00
07		Aquisição de bens de capital	535.599,00
	01	Investimentos	535.599,00
08		Transferências de capital	6.601.505,00
	03	Administração Central	6.601.505,00
		TOTAL	4.043.939.755,00
04	06	Transferências do Sistema de Protecção Social de Cidadania p/ Sistema Previdencial - Repartição	256.902.859,00

Orçamento da Segurança Social - 2008

Mapa XIV

Despesas do Sistema de Protecção Social de Cidadania - Subsistema de Acção Social

			em €
Agrupamento	Subagrupamento	Designação	OSS 2008
			(1)
		Despesas Correntes	1.622.067.855,00
01		Despesas com o pessoal	107.477.362,00
02		Aquisição de bens e serviços	38.676.934,00
03		Juros e outros encargos	19.131,00
04		Transferências Correntes	1.449.285.832,00
	01	Sociedades e quase Soc. Não Finan.	2.050.000,00
	03	Administração Central	54.283.680,00
	04	Administração Regional	0,00
	05	Administração Local	5.963.428,00
	07	Instituições sem fins lucrativos	1.280.251.841,00
	08	Famílias	106.736.883,00
	09	Resto do Mundo	0,00
05		Subsídios	24.028.032,00
06		Outras despesas correntes	2.580.564,00
	02	Diversas	2.580.564,00
		Despesas Capital	94.631.037,00
07		Aquisição de bens de capital	8.523.699,00
	01	Investimentos	8.523.699,00
08		Transferências de capital	86.107.338,00
	03	Administração Central	0,00
	04	Administração Regional	194.789,00
	07	Instituições sem fins lucrativos	85.550.032,00
	09	Resto do Mundo	362.517,00
		TOTAL	1.716.698.892,00

Orçamento da Segurança Social - 2008
Mapa XIV

Despesas do Sistema Previdencial - Capitalização

em €

Agrupamento	Subagrupamento	Designação	OSS 2008
			(1)
		Despesas Correntes	6.300.000,00
01		Despesas com o Pessoal	1.445.222,00
02		Aquisição de Bens e Serviços	1.322.251,00
03		Juros e outros encargos	3.494.727,00
06	02	Outras Despesas Correntes	37.800,00
		Diversas	37.800,00
		Despesas Capital	6.938.982.789,00
07	01	Aquisição de bens de capital	15.348.017,00
		Investimentos	15.348.017,00
09		Activos financeiros	6.923.634.772,00
		TOTAL	6.945.282.789,00

MAPA XXI

Receitas tributárias cessantes da segurança social

(nº2 do artigo 10º do Decreto-Lei nº 331/01, de 20 de Dezembro)

Capítulos	Grupos	Designação das receitas	Importância em euros	
			por grupos	por capítulos
03	01	CONTRIBUIÇÕES P/ SEGURANÇA SOCIAL, CGA E ADSE Sistema Previdencial	342.537.145,00	342.537.145,00
				<u>342.537.145,00</u>