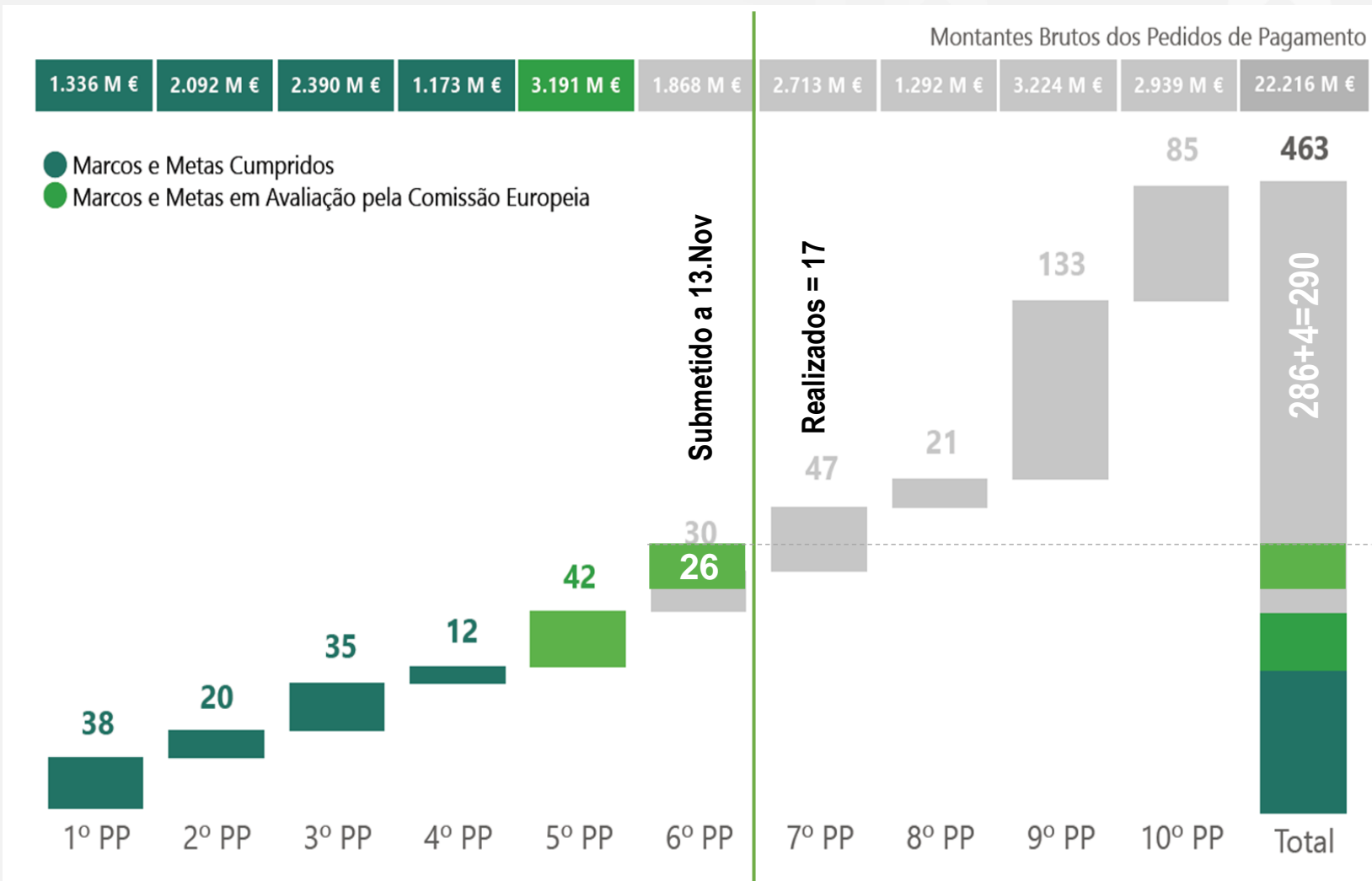


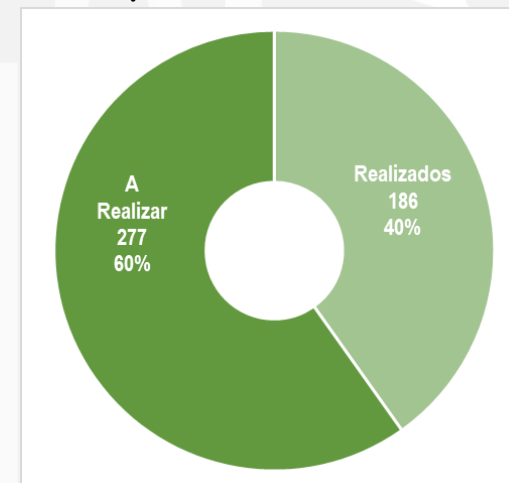
PRR Reprogramação

Janeiro de 2025

Execução Física - Marcos e Metas – Realizados e a Realizar



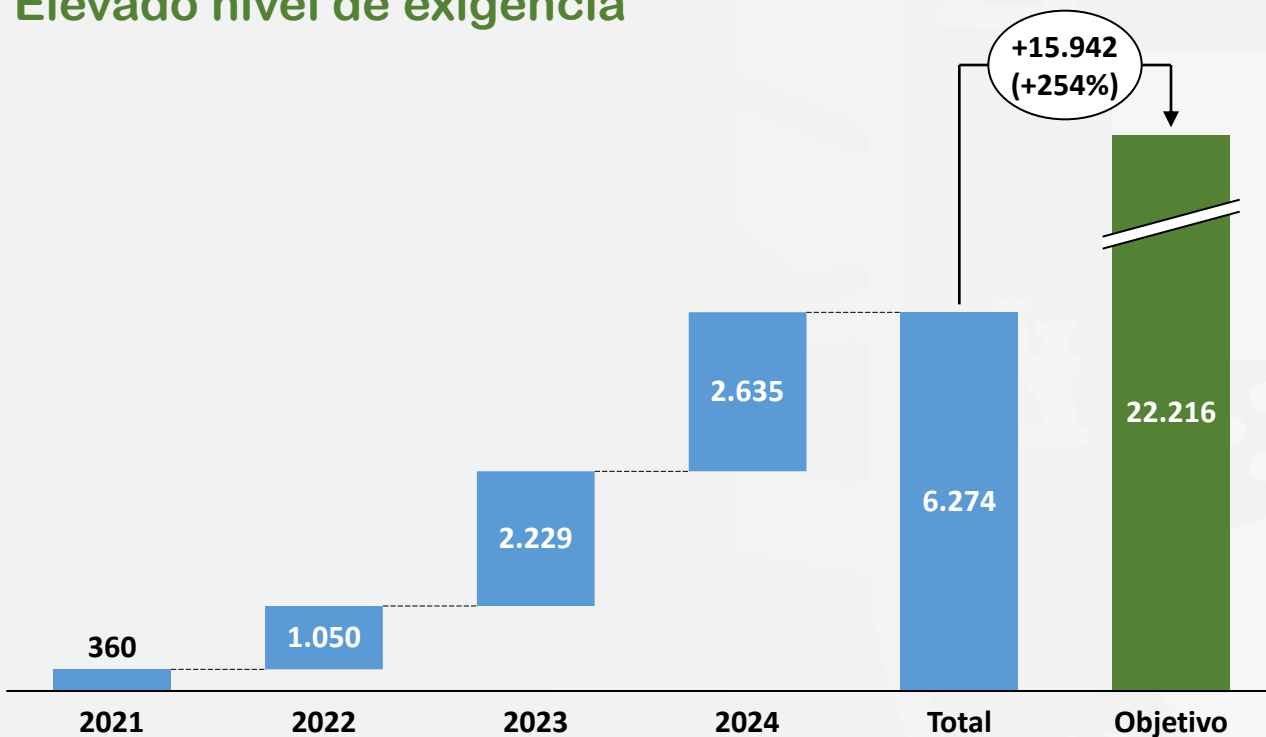
60% de Marcos e Metas por concretizar



35% do tempo para as concretizar



Execução Financeira (M€)
Elevado nível de exigência

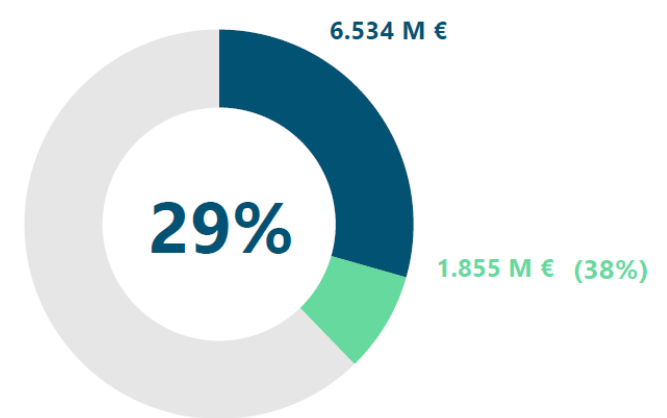


4 anos decorridos
6 274 M€ (28.2%)

15 942 M€ (71.8%)

Execução Financeira (M€)
Resultado a 29/01/2025

Implementação Financeira do PRR

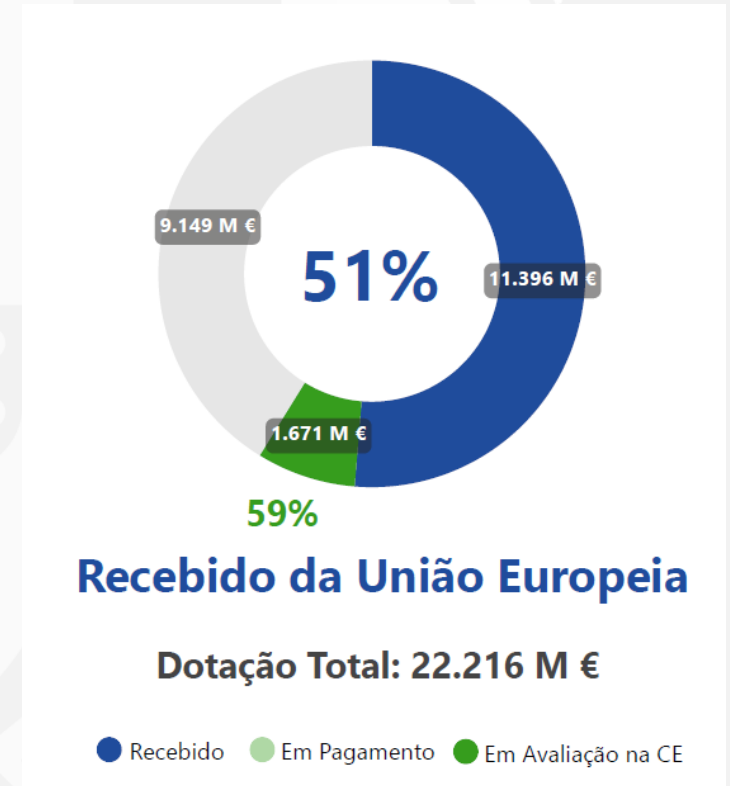
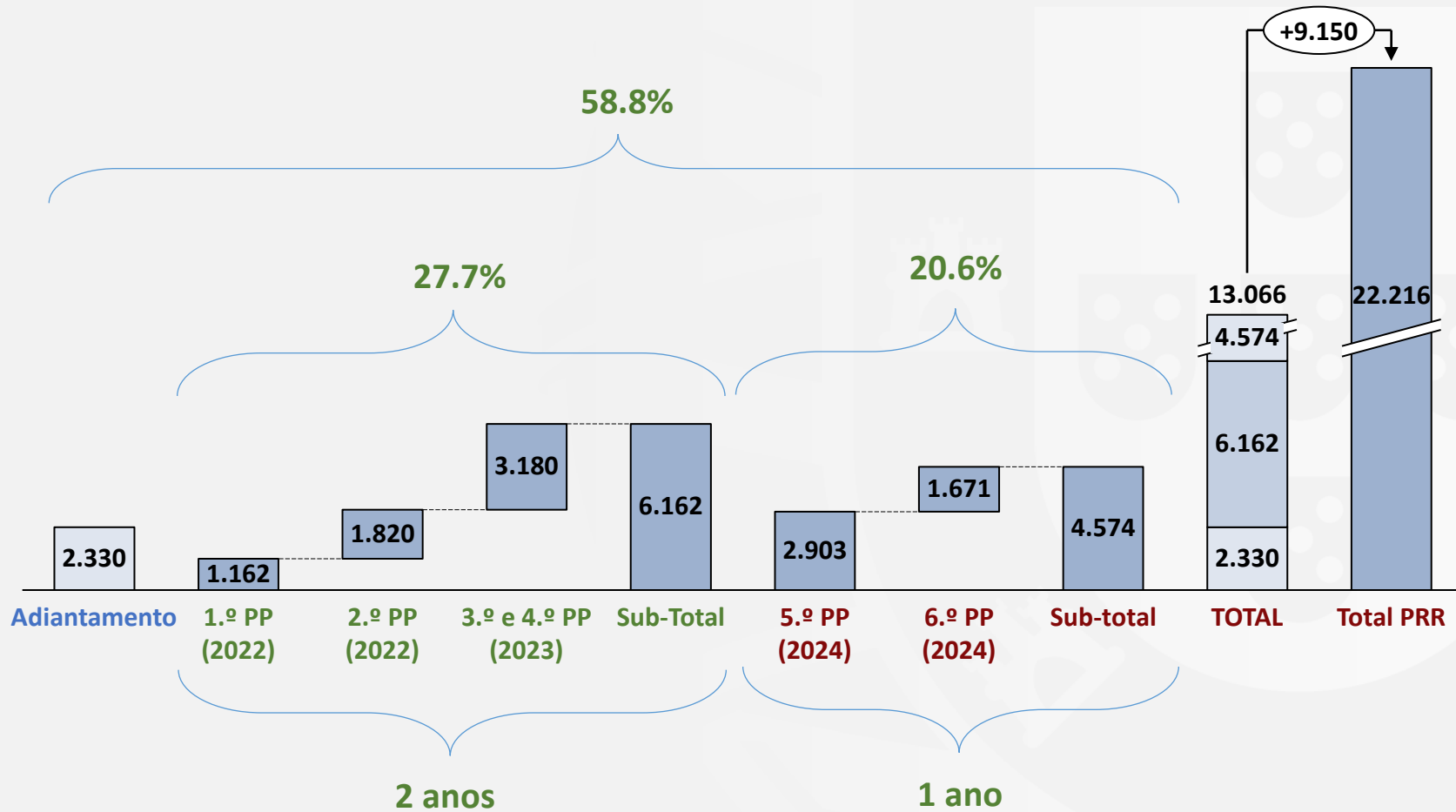


Pagamentos a Beneficiários

Dotação Total: 22.216 M€


● Pago a Beneficiários Diretos e Finais ● Em Trânsito em Beneficiários Intermediários

Pedidos de Desembolso à União Europeia (milhões de euros)



Pressupostos e metodologia

1. **Prazo considerado:** limite temporal do PRR – junho de 2026;
2. **Mantido o valor global do PRR (22.2 mil milhões de euros);**
3. **Racionalização das fontes de financiamento ao serviço do País: PRR, PT2030, BEI, OE,..**
Adequação da fonte de financiamento à maturidade dos investimentos
4. **Escolhas que minimizam o risco de realização de marcos e metas no prazo PRR:**
 - a) **Correção de prazos** de marcos e metas que se considera não serem possíveis de cumprir no prazo inicialmente estimado. *Nota: também há marcos e metas que são antecipados.*
 - b) **Exclusão do PRR** de projetos que se consideram, tendo em conta o estado de maturidade dos projetos, impossíveis de concretizar no prazo PRR.
 - c) **Alteração do tipo de financiamento:** Empréstimos/subvenções;
 - d) **Inclusão de novos projetos com maturidade elevada:**
 - Evitada a inclusão de projetos que impliquem construção;
 - Preferência por investimentos em aquisição de equipamentos;
5. **Escolhas condicionadas ao Tag Climático e Tag Digital**

|  REPROGRAMAÇÃO (TOTAL) | | | | |
|--|---------------|--|----------------|---------------|
| Saídas | | Entradas | AJUST. | |
| RESILIÊNCIA | | | | |
| 1.1 | C01 | Serviço Nacional de Saúde | 335.7 | 334.6 |
| 445.1 | C02 | Habituação | 53.8 | -391.3 |
| 4.5 | C03 | Respostas Sociais | 86.0 | 81.5 |
| 0.4 | C04 | Cultura | 27.0 | 26.6 |
| 4.4 | C05 | Capitalização e Inovação Empresarial | 438.4 | 434.0 |
| 25.5 | C06 | Qualificações e Competências | 4.0 | -21.5 |
| 0.0 | C07 | Infraestruturas | 0.0 | 0.0 |
| 24.3 | C08 | Florestas | 24.6 | 0.2 |
| 267.7 | C09 | Gestão Hídrica | 43.2 | -224.4 |
| 772.9 | | | 1 012.6 | 239.7 |
| CLIMÁTICA | | | | |
| 12.7 | C10 | Mar | 13.1 | 0.4 |
| 0.0 | C11 | Descarbonização da Indústria | 0.0 | 0.0 |
| 0.0 | C12 | Bioeconomia Sustentável | 30.0 | 30.0 |
| 78.0 | C13 | Eficiência Energética em Edifícios | 90.0 | 12.0 |
| 22.5 | C14 | Hidrogénio e Renováveis | 62.2 | 39.7 |
| 462.3 | C15 | Mobilidade Sustentável | 46.4 | -415.9 |
| 33.5 | C21 | REPowerEU | 149.0 | 115.5 |
| 609.1 | | | 390.7 | -218.4 |
| DIGITAL | | | | |
| 94.0 | C16 | Empresas 4.0 | 55.0 | -39.0 |
| 0.0 | C17 | Qualidade e Sustent. Finanças Públicas | 0.0 | 0.0 |
| 0.0 | C18 | Justiça Económica e Amb. Negócios | 0.0 | 0.0 |
| 1.2 | C19 | Administração Pública Mais Eficiente | 19.0 | 17.8 |
| 5.4 | C20 | Escola Digital | 5.3 | -0.1 |
| 100.6 | | | 79.3 | -21.3 |
| 1 483 | TOTAIS | | 1 483 | 0 |

