




PRESIDÊNCIA DO CONSELHO DE MINISTROS
Gabinete do Ministro dos Assuntos Parlamentares



Ofº n. 10592 **MAP** - 28 Outubro 08

Exmo. Senhor
Presidente da Comissão
Parlamentar de Orçamento e
Finanças
Dr. Jorge Neto

ASSUNTO: DOCUMENTAÇÃO PARA APRECIÇÃO DO OE 2009 NA GENERALIDADE NA COMISSÃO DE ORÇAMENTO E FINANÇAS

Em cumprimento do despacho do Senhor Ministro dos Assuntos Parlamentares, cujo teor se transcreve:

**“Transmita-se de imediato ao Sr. Presidente da Comissão de Orçamento e Finanças.
28.10.08
As) Augusto Santos Silva”**

junto envio cópia do ofício 6186 de 27 do corrente e anexo, do Gabinete do Secretário de Estado da Segurança Social.

Com os melhores cumprimentos,

A Chefe do Gabinete

Maria José Ribeiro

MJS



S. R.
MINISTÉRIO DO TRABALHO E DA SOLIDARIEDADE SOCIAL

Gabinete do Secretário de Estado da Segurança Social

Transmite-se de imediato
to ao Sr. Presidente
da Comissão de Orçame-
nto e Finanças

GABINETE do MINISTRO
dos ASSUNTOS PARLAMENTARES

Entrada N.º 6973

Data 28 / 10 / 2008

27.OUT.08 06186 -

28.10.2008
Exm^a. Senhora
Chefe do Gabinete de Sua Excelência o
Ministro dos Assuntos Parlamentares
Palácio de S. Bento
1249-068 LISBOA

A//

O CHEFE DO GABINETE
PARLAMENTARES
Augusto Santos Silva

SESS/2008

Assunto: Documentação para Apreciação do OE 2009 na generalidade na Comissão de Orçamento e Finanças

Encarrega-me Sua Excelência o Secretário de Estado da Segurança Social de remeter a proposta de Orçamento da Segurança Social para o ano de 2009, solicitando os bons ofícios de V. Ex^a. no sentido de ser entregue uma cópia à Comissão de Orçamento e Finanças.

Com os melhores cumprimentos,

O CHEFE DO GABINETE

(Jorge Damas Rato)


NG/CS



SEGURANÇA SOCIAL
INSTITUTO DE GESTÃO FINANCEIRA
DA SEGURANÇA SOCIAL, IP



ORÇAMENTO da SEGURANÇA SOCIAL



GFSS





INDICE


RELATÓRIO COMPLETO DO ORÇAMENTO DA SEGURANÇA SOCIAL DE 2009

ANEXOS

ANEXO 1 – MAPA DE SUBSISTEMAS

ANEXO 2 – MAPA IX

ANEXO 3 – MAPAS LEGAIS



Relatório Completo



SEGURANÇA SOCIAL

INSTITUTO DE GESTÃO FINANCEIRA DA SEGURANÇA SOCIAL, IP

Nos anos mais recentes, no Sistema da Segurança Social foi-se configurando o caminho que se traduziu durante o ano de 2007, na publicação da nova Lei de Bases da Segurança Social. A ameaça ao equilíbrio financeiro do Sistema da Segurança Social, com que o sistema se defrontou em anteriores exercícios orçamentais, conduziu à promoção de iniciativas com vista a reduzir a pressão orçamental no curto e médio prazos, e a assegurar a sustentabilidade do Sistema a longo prazo. O Orçamento da Segurança Social para 2009 concretiza em pleno a Lei de Bases da Segurança Social – Lei n.º 4/2007, de 16 de Janeiro.

Dando continuidade à política reformista dos últimos anos, o orçamento para 2009 reflecte o forte empenho do Governo no apoio às famílias e na redução dos níveis de pobreza em particular entre os grupos mais vulneráveis como as crianças e os idosos, conciliando mais e melhor protecção social com uma política de rigor e eficiência na afectação dos recursos do sistema.


No ano de 2009 aprofundar-se-á o apoio concedido às famílias em várias dimensões. Este orçamento reflecte um pacote de apoios destinados a melhorar a protecção social das famílias em especial as mais carenciadas, em função da sua realidade sócio-económica. Pretende-se assim, reforçar fortemente o impacte das iniciativas já desenvolvidas pelo Governo nesta área, através da majoração do abono de família para crianças e jovens inseridos em famílias mais carenciadas em 25% e às famílias monoparentais em 20% e o alargamento da atribuição do montante adicional pago em Setembro a todos os escalões de abono de família.

No combate à pobreza e às desigualdades sociais o orçamento para o ano de 2009 reflecte um importante aumento dos apoios concedidos aos idosos através do Complemento Solidário para Idosos, que passou a abranger desde 2008 um maior universo de idosos em situação de carência económica. Com vista a erradicar a pobreza nos idosos, em 2009 continuar-se-á a apostar na divulgação deste apoio junto do público mais idoso, cujos beneficiários duplicaram desde o final de 2007, garantindo uma prestação média de cerca de 1.000€ por ano, por forma a assegurar um rendimento acima do limiar da pobreza.

A promoção da conciliação da vida familiar e profissional, será uma prioridade concretizada através de diversas medidas: o aumento significativo da despesa com a rede nacional de serviços e equipamentos sociais de apoio às famílias através do alargamento do número de lugares em creches e lares no âmbito do Programa de Alargamento da Rede de Equipamentos Sociais (PARES), através do reforço da rede de creches com horário alargado e através da melhoria da protecção social à família associada a encargos familiares acrescidos e dos apoios à natalidade.

I. Receitas e Despesas da Segurança Social

Da análise à situação orçamental do Sistema da Segurança Social destaca-se que no período de 2007 a 2009, se regista um saldo positivo de forma continuada e consistente, registando-se 1.171,75 milhões de euros em 2007, estimando-se para 2008 o valor de 1.459,32 milhões de euros e com uma previsão para 2009, igualmente de um saldo positivo de 1.554,77 milhões de euros.




SEGURANÇA SOCIAL
INSTITUTO DE GESTÃO FINANCEIRA DA SEGURANÇA SOCIAL, IP

Principais Receitas e Despesas da Segurança Social
(Milhões de euros)

	CSS 2007 (1)	Prev. Exec. 2008 (2)	Orçamento 2009 (3)	Prev. Exec.2008/ /Conta SS2007 (2)/(1)	OSS2009/ /Prev.Exec.2008 (3)/(2)
1. RECEITAS CORRENTES	20.260,08	22.239,44	23.652,30	9,8%	6,4%
Contribuições	12.369,72	13.127,55	13.865,93	6,1%	5,6%
Adicional ao IVA	658,30	691,89	713,06	5,1%	3,1%
Transferências do OE-LBSS	6.016,04	6.295,35	6.806,76	4,6%	8,1%
Transferências do OE-QREN	0,00	208,77	214,52		2,8%
Transferências do FSE	400,86	1.002,89	1.019,64	150,2%	1,7%
Outras Receitas	815,16	913,00	1.032,39	12,0%	13,1%
2. RECEITAS DE CAPITAL	53,97	57,00	55,04	5,6%	-3,4%
Transferências do OE	13,32	12,10	11,57	-9,2%	-4,4%
Outras	40,65	44,90	43,47	10,5%	-3,2%
3. TOTAL DA RECEITA (1+2)	20.314,05	22.296,44	23.707,35	9,8%	6,3%
4. DESPESAS CORRENTES	19.078,98	20.754,41	22.082,04	8,8%	6,4%
Pensões	12.113,10	12.849,43	13.658,89	6,1%	6,3%
Sobrevivência	1.737,07	1.839,16	1.947,08	5,9%	5,9%
Invalidez	1.427,98	1.424,35	1.421,51	-0,3%	-0,2%
Velhice	8.948,05	9.585,91	10.290,30	7,1%	7,3%
Subsídio de desemprego, apoio ao emprego, lay-off...	1.684,81	1.523,37	1.578,29	-9,6%	3,6%
Subsídio de doença	451,09	421,28	422,39	-6,6%	0,3%
Abono de família	663,96	821,67	947,74	23,8%	15,3%
Rendimento social de Inserção	372,60	417,21	430,60	12,0%	3,2%
Outras Prestações	620,42	631,33	650,36	1,8%	3,0%
CSI	39,25	112,66	200,43	187,0%	77,9%
Acção Social	1.407,49	1.507,41	1.664,53	7,1%	10,4%
Administração	397,25	422,04	418,67	6,2%	-0,8%
Outras	630,56	705,66	746,80	11,9%	5,8%
das quais: Transferências Correntes	629,90	700,38	741,63	11,2%	5,9%
Acções de Formação Profissional	698,45	1.342,35	1.363,34	92,2%	1,6%
das quais: com suporte no FSE	543,61	1.071,44	1.135,38	97,1%	6,0%
5. DESPESAS DE CAPITAL	63,32	82,71	70,54	30,6%	-14,7%
PIDDAC	35,28	59,90	47,66	69,8%	-20,4%
Outras	28,03	22,81	22,88	-18,6%	0,3%
6. TOTAL DA DESPESA (4+5)	19.142,30	20.837,13	22.152,58	8,9%	6,3%
7. Activos Financeiros líquidos de reembolsos	-770,08	-1.389,18	-1.796,03	80,4%	29,3%
8. SALDO GLOBAL (3-6)	1.171,75	1.459,32	1.554,77	24,5%	6,5%

Para 2008, a estimativa da Segurança Social evidencia uma receita efectiva total de 22.296,44 milhões de euros que traduz um crescimento de 9,8%, relativamente ao ano anterior. Por sua vez, estima-se que a despesa efectiva cresça 8,9%, atingindo um montante da ordem dos 20.837,13 milhões de euros.



SEGURANÇA SOCIAL

INSTITUTO DE GESTÃO FINANCEIRA DA SEGURANÇA SOCIAL, IP

I.1. Receitas

A previsão de receita de Contribuições Sociais regista em 2008 um valor de 13.127,55 milhões de euros (7.7% do PIB), o que representa 58,9% do total da receita efectiva e um crescimento de 6,1% relativamente à receita do ano anterior. As transferências provenientes do Orçamento do Estado atingem os 6.504,11 milhões de euros, dos quais 6.344,99 milhões de euros se destinam ao cumprimento da Lei de Bases da Segurança Social. No lado da despesa, as pensões e os respectivos complementos assumem em 2008 um valor de 12.849,43 milhões de euros, com um crescimento de 6,1% relativamente ao ano anterior, representando 61,7% da despesa total efectiva.

A receita de Contribuições estimada para 2009 atinge o montante de 13.865,93 milhões de euros, com um crescimento implícito de 5,6%. Da receita de quotizações, estima-se que 783,59 milhões de euros revertam para financiamento da Capitalização Pública de Estabilização da Segurança Social.

As Contribuições que representam cerca de 58,5% dos recursos orçamentados para o ano de 2009, em conjunto com as transferências provenientes do Orçamento do Estado e de outros Ministérios, atingem cerca de 88,1% do total da receita efectiva do sistema.

O esforço do Orçamento do Estado, através das Transferências Correntes para a Segurança Social, assume um montante de 7.021,29 milhões de euros, dos quais 6.834,40 milhões de euros visam o cumprimento da Lei de Bases da Segurança Social, correspondendo a uma variação de 7,7% relativamente ao período homólogo de 2008. Este valor de transferências provenientes do Orçamento do Estado inclui a receita fiscal consignada à Segurança Social (506,91 milhões de euros), ao abrigo da Lei n.º 39/2005 de 24 de Junho.

As Outras Receitas correntes deverão situar-se em 1032,39 milhões de euros, a que corresponde uma variação positiva de 13,1%. Estas receitas incluem a rubrica de Rendimentos que se estima que atinja os 487,12 milhões de euros.

As transferências correntes do exterior ascendem a cerca de 1.019,64 milhões de euros, destinando-se a co-financiar acções de formação profissional, no âmbito do Fundo Social Europeu, dos quais 965,90 milhões de euros em 2009 se destinam ao novo período de programação 2007/2013 do Quadro de Referência Estratégica Nacional e ainda ao co-financiamento do INTERREG – Açores, em 0,03 milhões de euros.

I.2. Despesa

A Despesa Total prevista para o ano de 2009 deverá atingir os 22.152,58 milhões de euros, o que representa mais 1.315,45 milhões de euros e um crescimento de 6,3%, face à estimativa de execução para 2008. Importa salientar que o crescimento da despesa corrente total se encontra fortemente condicionado tanto pela dinâmica das despesas com acções de formação com suporte FSE, as quais apresentam um crescimento em 2009 de 6,0%, passando de 1.071,44 milhões de euros em 2008 para cerca de 1.135,38 milhões de euros em 2009, como pelo elevado crescimento do Complemento Solidário para Idosos que apresenta uma variação de 77,9% face ao ano anterior. Esta variação representa mais 161,18 milhões de euros de despesa no combate à pobreza dos idosos em 2009 face ao ano de 2007.



SEGURANÇA SOCIAL

INSTITUTO DE GESTÃO FINANCEIRA DA SEGURANÇA SOCIAL, IP

Prestações Sociais

Em 2009, no cômputo global, a estimativa das despesas com pensões e com os respectivos complementos é de 13.658,89 milhões de euros, representando um acréscimo de 6,3% relativamente à previsão de execução de 2008. Este crescimento reflecte o acréscimo de despesa decorrente do alargamento da garantia de P2 a todos os novos pensionistas a partir de 2009. Com efeito, a partir de 2009, todos os novos pensionistas cuja pensão tenha sido ou venha a ser calculada ao abrigo do Decreto-Lei n.º 187/2007 de 10 de Maio, terão a garantia de que sempre que a nova fórmula de cálculo (P2) se revele superior à pensão calculada com a fórmula proporcional, que corresponde à média ponderada entre a antiga fórmula P1 e a nova fórmula P2, será atribuída P2 desde que esta regra de cálculo se traduza num aumento do valor da pensão efectivamente recebido pelo novo pensionista.

A despesa com pensões representa 61,7% do total da despesa prevista para 2009. No total do agregado de pensões, as pensões de velhice destacam-se com um peso de 75,3%, as pensões de Sobrevivência e Invalidez representam em 2009, respectivamente, 14,3% e 10,4% da despesa total com pensões, mantendo-se praticamente a proporção prevista em 2008.

Na previsão para 2009, as despesas com pensões de Velhice, Sobrevivência e Invalidez apresentam crescimentos de 7,3%, 5,9% e -0,2%, o que compara com taxas de crescimento estimadas para 2008 de 7,1%, 5,9% e -0,3%, respectivamente.

No que concerne as prestações de desemprego, prevê-se uma despesa de 1.578,29 milhões de euros em 2009 o que evidencia um crescimento nominal de 3,6% relativamente à previsão de execução de 2008.


No que respeita ao Subsídio de Doença, a previsão da despesa com esta prestação social, calculada em 422,39 milhões de euros, evidencia um acréscimo de 0,3% em relação à previsão de execução de 2008.

O orçamento para 2009 reflecte a prioridade política no combate à pobreza e desigualdades sociais através da garantia de um rendimento adequado a todos os cidadãos que lhes permita a satisfação das suas necessidades essenciais e favoreça a inclusão social, reduzindo os níveis de desigualdade.

O alargamento do Complemento Solidário para Idosos a todos os cidadãos de baixos recursos com idade superior a 65 anos, representará um aumento de 73,41 milhões de euros no combate à pobreza extrema já em 2008, que será reforçado em 2009 em mais 87,77 milhões de euros face a 2008. A despesa prevista com este apoio aos idosos atinge assim em 2009 200,43 milhões de euros, o que representa um crescimento de 77,9% face ao ano anterior e 410,6% face a 2007.

Este significativo aumento inclui ainda as comparticipações adicionais atribuídas no âmbito do Sistema Nacional de Saúde aos beneficiários do CSI, em conformidade com o Decreto-lei n.º 252/2007, de 5 de Julho.

Ainda no domínio do combate à pobreza, o OSS de 2009 contempla uma estimativa de despesa com o Rendimento Social de Inserção de 430,60 milhões de euros, evidenciando um crescimento de 3,2% face a 2008.



SEGURANÇA SOCIAL

INSTITUTO DE GESTÃO FINANCEIRA DA SEGURANÇA SOCIAL, IP

O orçamento para 2009 reflecte o importante reforço dos apoios concedidos às famílias em particular às famílias mais carenciadas e de maior dimensão. A despesa com o Abono de Família, atinge em 2009 um valor de 947,74 milhões de euros, mais 15,3% que em 2008 e 42,7% quando comparado com 2007, reflectindo a aplicação das recentes medidas de apoio à família, designadamente a o abono pré-natal, a majoração do Abono de Família, no 2º e 3º ano de vida da criança, para as famílias com mais de dois filhos titulares de Abono, a majoração de 25% no 1.º e 2.º escalão, a majoração de 20% às famílias monoparentais e o alargamento do montante adicional pago em Setembro a todos os escalões do Abono.

Acção Social

Os encargos com a Acção Social deverão atingir, em 2009, os 1.664,53 milhões euros, mais 157,11 milhões de euros que o previsto para 2008, o que representa um acréscimo de 10,4%. Este incremento significativo reflecte o esforço orçamental de apoio às famílias através de novos programas sociais que têm vindo a ser implementados e o reforço significativo na cooperação com instituições da sociedade civil que apoiam designadamente crianças, pessoas com deficiência e idosos através da rede de equipamentos sociais.

A despesa com os acordos de cooperação com o Sector Social regista, em 2009, relativamente à previsão de execução para 2008 um crescimento de 67,26 milhões de euros e de 124,6 milhões de euros face a 2007, traduzindo um acréscimo de 5,8% e 11,4 % face a 2008 e 2007 respectivamente.

Prosseguindo o desenvolvimento da Rede de Cuidados Continuados Integrados, que visa promover a autonomia e melhoria da funcionalidade das pessoas em situação de dependência, continuar-se-á a alargar a rede e o número de camas disponibilizadas aos utentes o que se traduz num aumento de 18,94 milhões de euros, representando uma variação de 216,5% face ao ano anterior.

Em 2009 dar-se-á impulso às medidas previstas no Decreto-Lei n.º 12/2008 de 17 de Janeiro, que visam a promoção dos direitos e a protecção das crianças e jovens em perigo através de intervenções junto das suas famílias com vista a assegurar condições que permitam potenciar o papel da família no desenvolvimento das crianças e jovens, privilegiando a permanência deste grupo de pessoas no seu meio natural de vida.

No âmbito da acção social destaca-se ainda a implementação do Plano DOM – Desafios, Oportunidades e Mudanças que tem como objectivo principal a implementação de um plano para a qualificação da rede de lares de infância e juventude, incentivador de uma melhoria continua da promoção de uma intervenção activa em contexto institucional com vista à dinamização dos projectos de vida das crianças e jovens acolhidas, no sentido da sua desinstitucionalização através da reintegração familiar ou apoio para a sua autonomização.

Outras Despesas

As despesas de Administração estimadas para 2009 atingem o montante de 418,67 milhões de euros evidenciando um decréscimo relativamente à previsão de execução de 2008. Esta contenção da despesa continuará a ser obtida sem pôr



SEGURANÇA SOCIAL

INSTITUTO DE GESTÃO FINANCEIRA DA SEGURANÇA SOCIAL, IP

em causa o reforço do combate à fraude e evasão contributiva, a recuperação das dívidas de contribuições e a fiscalização das prestações de doença e desemprego.

Prevê-se que a despesa com ações de formação profissional, em 2009, se situe em 1.363,34 milhões de euros, correspondendo a um acréscimo, relativamente a 2008, de 1.6%.

Saldo Orçamental

Face ao volume de receita e despesa considerados no Orçamento da Segurança Social para 2009, o saldo orçamental (excluindo o saldo do ano anterior, os activos e os passivos financeiros) na óptica da Contabilidade Pública deverá situar-se em 1.554,77 milhões de euros, atingindo na óptica da Contabilidade Nacional 1.679,01 milhões de euros.

O Orçamento da Segurança Social para 2008 materializa a consolidação de boas perspectivas financeiras de curto prazo e sustentabilidade de longo prazo da Segurança Social, conjugando as necessidades do reforço da protecção social às famílias e o combate à pobreza com aquelas associadas à sustentabilidade do Sistema de Segurança Social

Anexo 1

Mapa de Subsistemas

Orçamento da Segurança Social - 2009
SISTEMA DE PROTEÇÃO SOCIAL DE CIDADANIA
Subsistema de Solidariedade

RUBRICAS	OSS 2009	RUBRICAS	OSS 2009
Saldo do ano anterior com aplicação em despesa			
Saldo do ano anterior	0,00		
I.Correntes	4.578.820.976,00	I.Correntes	4.266.160.241,00
		Rendimento Social de Inserção	430.600.000,00
		Subsídio social de desemprego	331.319.022,00
		Subsídio social na Maternidade	8.000.000,00
		Complemento Solidário para Idosos	200.429.548,00
		Apoio Judiciário	2.218.587,00
		Defesa Nacional - Militares em RV e RC	110.000,00
Transfº p/ Subsídio de Renda	1.243.608,00	Subsídio de renda (RAU)	959.270,00
MAOTDR - subsídio de renda (RAU)	1.233.608,00	Encargos administrativos com NRAU	10.000,00
IHRU - subsídio de renda (NRAU)	10.000,00	Transferências correntes para o INATEL	5.673.959,00
Transfº do Min. Saúde p/ Cuidados de saúde - CSI	13.932.000,00	Regime Não Contributivo	1.821.460.694,00
Transferências do MTSS	4.216.950.089,00	Complementos sociais	1.434.849.043,00
Receitas Cessantes	273.669.764,00	Invalidez	220.426.255,00
Transfº do Minist. da Defesa Nacional (artº 39 do DL 118/04)	110.000,00	Velhice	1.072.833.342,00
Transfº do Minist. da Defesa Nacional (dívida de 2004 a 2006)	30.389.466,00	Sobrevivência	141.589.446,00
Transferência do MFAP	17.705.266,00	Complemento de Desemprego	68.410.000,00
DGT - Desalojados das ex-colónias	17.705.266,00	Complemento de Doença	1.000.000,00
Outras receitas correntes	24.820.783,00	Complemento Maternidade	1.422.834,00
		Complemento Remuneratório Aduaneiros	648.024,00
		Pensões	291.804.812,00
		Invalidez	133.487.986,00
		Velhice	157.474.138,00
		Sobrevivência	842.688,00
		Complemento Extraordinário Solidariedade	23.325.981,00
		Invalidez	11.361.319,00
		Velhice	11.964.662,00
		Subsídio de funeral	
		Regime Transitório dos Rurais	40.917.634,00
		Pensões	32.851.093,00
		Invalidez	3.397.053,00
		Velhice	28.317.591,00
		Sobrevivência	1.136.449,00
		Complemento Extraordinário Solidariedade	8.066.541,00
		Invalidez	313.828,00
		Velhice	7.752.713,00
		Subsídio por morte	
		Regime Esp. de Seg. Social das Act. Agrícolas	758.069.046,00
		Pensões	757.661.716,00
		Invalidez	24.782.041,00
		Velhice	605.761.700,00
		Sobrevivência	127.117.975,00
		Subsídio por morte	407.330,00
		Regime Especial de Seg. Soc. dos Ferroviários	54.980.167,00
		Pensões	54.976.274,00
		Invalidez	0,00
		Velhice	34.293.956,00
		Sobrevivência	20.682.318,00
		Subsídio por morte	3.893,00
		Pensões - desalojados das ex-colónias	17.705.266,00
		Invalidez	247.774,00
		Velhice	12.767.626,00
		Sobrevivência	4.689.866,00
		Comp. esp. de pensão dos Antigos Combatentes	23.745.384,00
		Invalidez	4.532.114,00
		Velhice	14.740.872,00
		Sobrevivência	4.472.398,00
		Pensões por antecipação da idade de reforma	488.132.767,00
		Administração e outras despesas comuns	83.554.559,00
		Administração - subsídio de renda	274.338,00
		II.Capital	6.601.505,00
		Transferências de capital	6.601.505,00
		Transferências de capital para o INATEL	6.601.505,00
Transfº do Subsistema de Protecção Familiar		Saldo do Subsistema de Solidariedade	
Transfº do Subsistema de Protecção Familiar		Transfº p/ Subsistema Protecção Familiar	304.059.230,00
		Transfº p/ Sistema Previdencial - Repartição	
		Subtotal 1 = (Despesa)	4.274.761.746,00
		Subtotal 2 = (Despesa + saldo e transf. internas)	4.578.820.976,00
SUB-TOTAL	4.578.820.976,00	SUB-TOTAL	4.578.820.976,00
			0,00
		Receitas cessantes=	364.893.018,00
		Receitas cessantes - financiamento=	273.669.764,00

Orçamento da Segurança Social - 2009
SISTEMA DE PROTECÇÃO SOCIAL DE CIDADANIA
 Subsistema de Protecção Familiar
 Financiamento Bipartido

RUBRICAS	OSS 2009	RUBRICAS	OSS 2009
Saldo do ano anterior com aplicação em despesa			
Saldo do ano anterior	0,00		
L.Correntes	1.461.233.058,00	L.Correntes	1.461.233.058,00
		Protecção Familiar	1.432.577.998,00
		Encargos Familiares	952.267.028,00
		Abono de Família	947.713.205,00
		Subsídio de funeral	4.553.823,00
		Complementos por cônjuge a cargo	11.339.281,00
		Invalidez	636.153,00
		Velhice	10.703.128,00
		Deficiência	126.028.116,00
		Bonificação por deficiência a crianças e jovens	57.280.385,00
		Subsídio educação especial	27.801.146,00
		Subsídio por assistência de terceira pessoa (jovens)	9.122.486,00
		Subsídio por assistência de terceira pessoa (adultos)	3.937.060,00
		Subsídio vitalício e complemento extraordinário vitalício	27.887.039,00
		Dependência	342.943.573,00
		Complementos por dependência	342.943.573,00
		Invalidez	51.621.561,00
		Velhice	258.294.527,00
		Sobrevivência	33.027.485,00
		Administração e outras despesas comuns	28.655.060,00
		Saldo do Subsistema Prot. Fam.	
		Transfº p/ Sistema Previdencial	
		Transfº p/ Subsistema Solidariedade	
		Transfº p/ Subsistema da Acção Social	
		Subtotal 1 = (Despesa)	1.461.233.058,00
		Subtotal 2 = (Despesa + saldo e transf. internas)	1.461.233.058,00
SUB-TOTAL	1.461.233.058,00	SUB-TOTAL	1.461.233.058,00

Orçamento da Segurança Social - 2009
SISTEMA DE PROTECÇÃO SOCIAL DE CIDADANIA
Subsistema de Acção Social

RUBRICAS	OSS 2009	RUBRICAS	OSS 2009
Saldo do ano anterior com aplicação em despesa	4.394.313,00		
Saldo do ano anterior	4.394.313,00		
I.Correntes	1.762.577.818,00	I.Correntes	1.744.329.853,00
Transferências do MTSS	1.414.973.420,00	Ação social	1.709.491.651,00
Acção Social	1.414.973.420,00	Programa Ser Criança	1.135.228,00
Transferências do Ministério da Educação	123.500.000,00	Projectos de Apoio à Família e à Criança (PAFAC)	1.435.620,00
Pré-escolar - componente educativa da rede das IPSS	123.500.000,00	Programa de Apoio Integrado a Idosos (PAII)	6.134.440,00
Transferências da SCML - Dep. de Jogos	187.184.134,00	Programas sociais / restantes programas	85.750.278,00
Cobertura de despesas ISS na Acção Social - alinea b)	51.809.894,00	Fundo de Socorro Social	16.302.568,00
Prevenção e Reabilitação de Deficientes - alinea d)	13.927.391,00	Outros programas e Prestações de Acção Social	1.553.769.614,00
Prog., medidas projectos A.S e combate à pobreza e exclusão social- alinea a) + e)	85.235.632,00	Transf. p/ o Gabinete de Gestão Fin. da Educação	44.929.703,00
Fundo de Socorro Social - alinea c)	15.598.678,00	INTERREG corrente	34.200,00
Programa de Apoio Integrado a Idosos (PAII) - alinea g)	9.470.626,00		
Programa Ser Criança - alinea f)	9.470.626,00		
Programa de Apoio à Família e à Criança (PAFAC) - alinea i)	1.671.287,00		
Outras receitas - Ser Criança	50,00		
Outras receitas - PAII	50,00		
Rendimentos - PAII	999.212,00	Administração - Fundo de Socorro Social	145.610,00
Rendimentos - Fundo de Socorro Social	2.125.000,00	Administração - Programa Ser Criança	
Outras receitas - Fundo de Socorro Social	10.500,00	Administração - PAFAC	
Outras receitas correntes	18.287.656,00	Administração - PAII	
Outras receitas - Proj. Sociais da ISSS's	15.468.726,00	Administração - Restantes programas	
Transf. UE - INTERREG corrente	29.070,00	Administração e outras despesas comuns	34.692.592,00
PIDDAC - OE - POSI - QCAIII	0,00	Transferências para a administração central / exterior	
		PIDDAC - OE - POSI - QCAIII	0,00
II.Capital	27.011.742,00	II.Capital	32.205.632,00
Transferências de capital	25.755.632,00	Transferências de capital	19.919.228,00
PIDDAC	25.755.632,00	PIDDAC	19.919.228,00
Do OE (Capítulo 50)	15.071.140,00	Do OE	9.234.736,00
POSI - QCAIII	0,00	POSI - QCAIII	0,00
Programa de Desenvolvimento Social (QCA III)	1.333.334,00	Programa de Desenvolvimento Social (QCA III)	1.333.334,00
Intervenções Desconcentradas/Regionais (QCA III)	122.995,00	Intervenções Desconcentradas/Regionais (QCA III)	122.995,00
Projectos não cofinanciados	10.114.811,00	Projectos não cofinanciados	4.278.407,00
Do OE (Capítulo 05) - POPH	3.500.000,00	POPH	3.500.000,00
Do FEDER	2.184.492,00	Do FEDER	2.184.492,00
Programa de Desenvolvimento Social (QCA III)	2.000.000,00	Programa de Desenvolvimento Social (QCA III)	2.000.000,00
Intervenções Desconcentradas (QCA III)	184.492,00	Intervenções Desconcentradas (QCA III)	184.492,00
Do FSE	8.500.000,00	Do FSE	8.500.000,00
QREN POPH	8.500.000,00	QREN POPH	8.500.000,00
Reembolso de empréstimos concedidos - FSS	1.000,00	Despesas de capital	10.986.404,00
Outras receitas de capital	110,00	PIDDAC OE	5.836.404,00
Transf. UE - INTERREG capital	1.255.000,00	OE - Projectos não cofinanciados	5.836.404,00
		OE - Intervenções Desconcentradas/Regionais (QCA III)	
		FEDER - Intervenções Desconcentradas (QCA III)	
		Outras despesas e transferências de capital	5.150.000,00
		INTERREG capital	1.300.000,00
		Empréstimos concedidos - FSS	
		Transferências para a administração central / exterior	
		Saldo do Subsistema Acção Social	17.448.388,00
		Transf. p/ Subsistema Solidariedade	
Transf. do Subsistema de Protecção Familiar	1.793.983.873,00	Subtotal 1 = (Despesa)	1.776.535.485,00
		Subtotal 2 = (Despesa + saldo c transf. internas)	1.793.983.873,00
		SUB-TOTAL	1.793.983.873,00
			0,00
		Transf. p/ Sistema Previdencial	
Subtotal 1 = (Receitas)	7.834.037.907,00	Subtotal 1 = (Despesa)	7.512.530.289,00
Subtotal 2 = (Receitas - saldo ano anterior)	7.829.643.594,00	Subtotal 2 = (Despesa + saldo e transf. internas)	7.834.037.907,00
Subtotal 3 = (Receitas - saldo ano anterior + transferências internas)	7.829.643.594,00	Subtotal 2 = (Despesa + saldo e transf. internas)	7.834.037.907,00
TOTAL SIST. PROT. SOCIAL CIDADANIA	7.834.037.907,00	TOTAL SIST. PROT. SOCIAL CIDADANIA	7.834.037.907,00
Saldo Orçamental	317.112.305,00		0,00

Orçamento da Segurança Social - 2009

SISTEMA PREVIDENCIAL - REPARTIÇÃO
Financiamento Bipartido - Regime de Repartição

RUBRICAS	OSS 2009	RUBRICAS	OSS 2009
Saldo do ano anterior com aplicação em despesa	118.855.121,44		
Saldo do ano anterior	118.855.121,44		
I. Correntes	14.701.892.380,00	I. Correntes	14.601.761.890,00
Contribuições e Quotizações	13.082.346.297,00	Subsídio por doença	421.370.355,00
		Subsídio por tuberculose	4.065.000,00
		Subsídio de maternidade	277.003.938,00
		Prestações com doenças profissionais	23.564.535,00
		Subsídio de desemprego/provisório/majoração	1.090.969.219,00
		Indemnização compensatória por salários em atraso	25.642.063,00
		Subsídio por morte	194.000.000,00
Rendimentos	127.453.225,00	Montante provisório de pensão	0,00
		Velhice	0,00
		Sobrevivência	0,00
Outras receitas correntes	208.499.179,00	Pensão	10.169.537.150,00
		Invalidez	970.674.869,00
		Velhice	7.585.415.912,00
		Sobrevivência	1.613.446.369,00
Transferências de SFA's - saldos de gerência	200.000,00	Equivalência actuarial	500.000,00
		Complemento de Pensão - Portaria 193/79	1.448.187,00
		Invalidez	26.362,00
		Velhice	1.345.632,00
		Sobrevivência	76.193,00
Transferências correntes do OE - CPN	211.021.555,00		
Para financiamento do QREN	187.859.547,00	Subsídio lar e outras prestações	4.026.497,00
Para financiamento do QCA	23.162.008,00	Restituição de Contribuições e de outras receitas	3.380.783,00
Transferências correntes do exterior	1.011.136.553,00	Políticas Activas de Emp. e Form. Prof.	61.951.164,00
Para Acções de formação profissional e/ou suporte no FSE	1.011.136.553,00	Compensação salarial	1.830.885,00
		Garantia salarial	58.000.000,00
Outras receitas - Proj. Formação das ISS's	1.265.917,00	Indemnização compensatória por salários em atraso	576.779,00
		PEPS-Comp. custos de manut. dos postos de trab.	1.543.500,00
Outras receitas - Acções Formação FSE	5.972.451,00		
Outras receitas - Acções Formação CPN	18.312.860,00	Projectos de formação profissional das ISS's	5.170.698,00
		Acções for. prof.- Saldos de projectos	
Outras receitas - Fundo Garantia Salarial	2.500.000,00	Transf p/ emprego, higiene e form. profissional	690.796.735,00
Rendimentos - Fundo Garantia Salarial	80.000,00	Instituto de Emprego e Formação Profissional	627.299.711,00
		Autoridade p/ as Condições de Trabalho (ex. ISHST + IGT)	26.693.605,00
Rendimentos - AFP/FSE	1.198.086,00	Instituto de Gestão do Fundo Social Europeu	4.004.041,00
Rendimentos - AFP/QREN/POPH (CPN)	3.166.375,00	Agência Nacional para a Qualificação	8.008.081,00
		Direcção-Geral do Emprego e das Relações de Trabalho	1.334.680,00
Transferência de Serviços e Fundos Autónomos (POAP)	5.507.923,00	Estruturas Emp. Form. Prof. - RA's	23.456.617,00
		Subsídios à formação profissional	1.363.342.757,00
Transferência de Serviços e Fundos Autónomos -IEFF - POC's	22.551.217,00	Acções de formação profissional	1.363.342.757,00
		Com suporte no Fundo Social Europeu	1.135.377.767,00
Transferências - NAV Portugal - EPE - Reembolsos de Pensões Antecipadas dos CTA's	680.742,00	Com suporte no CPN	227.964.990,00
		Outros quadros comunitários	46.324.015,00
		QREN	181.640.975,00
		Administração e outras despesas comuns	264.799.809,00
		Encargos gerais	248.665.227,00
		Encargos com cooperação externa	9.500.000,00
		Banca dos Casinos	245.510,00
		Fundo Garantia Salarial	165.500,00
		Juros da linha de crédito - QCAIH	0,00
		Juros da linha de crédito - QREN	6.218.572,00
		Administração - AFP/FSE	5.000,00
		Administração - AFP/QREN/POPH (CPN)	0,00
		PIDDAC - OSS - Prom. Sist. suporte à decisão e gestão	193.000,00
II. Capital	285.513.237,00	II. Capital	291.922.500,00
Recostas de capital	285.513.237,00	Despesas de capital	31.672.500,00
Amortizações de Empréstimos Concedidos	100,00	PIDDAC	21.654.500,00
Lei 2092 e outros	100,00	Do OSS	21.654.500,00
Empréstimos obtidos	260.000.000,00	Outras despesas de capital	9.500.000,00
Linha de crédito	260.000.000,00	Outras despesas de capital - Activos Financeiros	518.000,00
Transferência de Serviços e Fundos Autónomos (POAT)	10,00	Amortizações de empréstimos	260.000.000,00
		Linha de crédito	260.000.000,00
Outras receitas de capital - Alienação de Imóveis	25.032.755,00	Transferências de capital	250.000,00
Outras receitas de capital-Activos Financeiros	480.372,00	PIDDAC - OSS	250.000,00
Outras receitas de capital - Outras Receitas	0,00		
Transferência do Subsistema da Solidariedade	304.059.230,00	Saldo do Sistema Previdencial - Repartição	461.213.357,44
Transferência do Sistema de Protecção Social de Cidadania	0,00	Saldo do Sistema - AFP/FSE	0,00
Transferência do Subsistema de Acção Social	0,00	Saldo do Sistema - F	0,00
		Transf p/ o Subsistema Solidariedade	55.422.221,00
		Transf p/ Sistema Previdencial - Capitalização	30.389.466,00
		Saldo anos anteriores - Imóveis	25.032.755,00
		Saldo anos anteriores	30.389.466,00
		Alienação Imóveis 2007/2008	25.032.755,00
		Quotizações	0,00
Subtotal 1 =(Receitas)	15.106.260.738,44	Subtotal 1 = (Despesa)	14.893.684.390,00
Subtotal 2 =(Receitas - saldo ano anterior)	14.987.405.617,00	Subtotal 2 = (Despesa + saldo e transf. internas)	14.949.106.611,00
Subtotal 3 =(Receitas - saldo ano anterior + transferências internas)	15.291.464.847,00		
TOTAL	15.410.319.968,44	TOTAL	15.410.319.968,44
Saldo Orçamental	93.758.755,00		0,00

Orçamento da Segurança Social - 2009

SISTEMA PREVIDENCIAL - CAPITALIZAÇÃO
Financiamento Bipartido - Regime de Capitalização

RUBRICAS	OSS 2009	RUBRICAS	OSS 2009
Saldo do ano anterior com aplicação em despesa	596.676.273,74		
Saldo do ano anterior	596.676.273,74		
I. Correntes	1.135.779.429,00	I. Correntes	6.550.726,00
Quotizações do Subsistema Previdencial	783.588.397,00	Administração	6.550.726,00
Rendimentos	352.095.582,00	Encargos gerais	2.853.692,00
Outras receitas	95.450,00	Encargos gerais (FEFSS)	3.697.034,00
II. Capital	7.983.093.541,00	II. Capital	9.764.420.738,74
Receitas de capital	7.983.093.541,00	Despesas de capital	9.764.420.738,74
Activos financeiros	7.968.093.541,00	Edifícios - IGFCSS	0,00
Outras	15.000.000,00	Activos financeiros	9.764.090.738,74
		Outras despesas de capital	330.000,00
Transferências do Subsistema Previdencial	55.422.221,00	Saldo do Sistema	0,00
Saldo anos anteriores - Imóveis			
Saldo anos anteriores	30.389.466,00		
Alienação Imóveis 2008/2009	25.032.755,00		
Quotizações	0,00		
Subtotal 1 = (Receitas)	9.715.549.243,74	Subtotal 1 = (Despesa)	9.770.971.464,74
Subtotal 2 = (Receitas - saldo ano anterior)	9.118.872.970,00	Subtotal 2 = (Despesa + saldo e transf. internas)	9.770.971.464,74
Subtotal 3 = (Receitas - saldo ano anterior + transferências internas)	9.174.295.191,00		
TOTAL	9.770.971.464,74	TOTAL	9.770.971.464,74
Saldo Orçamental	1.143.898.703,00		
RECEITAS EFECTIVAS	23.707.347.168,00		
DESPESAS EFECTIVAS	22.152.577.405,00		
TOTAL do ORÇAMENTO e/ CAPITALIZAÇÃO	33.015.329.340,18	TOTAL do ORÇAMENTO e/ CAPITALIZAÇÃO	33.015.329.340,18
Total s/ transf.e saldos internos entre subsistemas	32.655.847.889,18	Total s/ transf.e saldos internos entre subsistemas	32.177.186.143,74
SALDO ORÇAMENTAL GLOBAL	478.661.745,44		
SALDO ORÇAMENTAL ÓPTICA CONT. PÚBLICA	1.554.769.763,00	Mapa IX	32.177.186.143,74
SALDO ORÇAMENTAL ÓPTICA CONTABILIDADE NACIONAL	1.679.010.977,00		0,00
Mapa IX	1.554.769.763,00		

Anexo 2

Mapa IX

MINISTÉRIO DO TRABALHO E DA SOLIDARIEDADE SOCIAL

ORÇAMENTO DA SEGURANÇA SOCIAL - 2009

Unidade: Euro


RÚBRICAS	OSS 2009
RECEITAS	
Saldo do ano anterior com aplicação em despesa	719.925.708,18
SALDO DO ANO ANTERIOR	719.925.708,18
RECEITAS CORRENTES	14.682.166.780,00
Contribuições e Quotizações	13.865.934.694,00
<i>Contribuições e Quotizações</i>	<i>13.865.934.694,00</i>
Rendimentos	487.117.480,00
Outras receitas correntes	329.114.606,00
RECEITAS DE CAPITAL	8.268.607.878,00
Amortizações	100,00
Activos Financeiros - IGFCSS	7.968.093.541,00
Empréstimos Obtidos	260.000.000,00
<i>Linhas de Crédito</i>	<i>260.000.000,00</i>
Outros Activos Financeiros	481.372,00
Outras receitas capital	40.032.865,00
TRANSFERÊNCIAS CORRENTES	8.970.136.881,00
Adicional ao I.V.A.	713.062.067,00
Transferências do OE para cumprimento da LBSS	6.619.883.280,00
Transferências do OE - QREN e OQC- CPN	214.521.555,00
Outras Entidades:	374.264.474,00
<i>MAOTDR + INH - Subsídio de renda</i>	<i>1.243.608,00</i>
<i>Min. Saúde - Cuidados de saúde - CSI</i>	<i>13.932.000,00</i>
<i>Minist. da Defesa Nacional (artº 39 do DL 118/04+divida de 2004 a 2006)</i>	<i>30.499.466,00</i>
<i>Min.FAP- DGT</i>	<i>17.705.266,00</i>
<i>Saldos de gerência</i>	<i>200.000,00</i>
<i>Min.Educação (comp. educ.pré-escolar / IPSS)</i>	<i>123.500.000,00</i>
<i>SCM de Lisboa - Departamento de Jogos</i>	<i>187.184.134,00</i>
Transferências do exterior	1.019.665.623,00
<i>Formação Profissional - F.S.E.</i>	<i>1.019.636.553,00</i>
<i>INTERREG</i>	<i>29.070,00</i>
Outras Transferências Correntes	28.739.882,00
PIDDAC-OE - POSI - Clique Solidário	0,00
SUB-TOTAL	32.640.837.247,18
TRANSFERÊNCIAS de CAPITAL	15.010.642,00
P.I.D.D.A.C.	13.755.632,00
Do OE	11.571.140,00
<i>POSI - Clique Solidário</i>	<i>0,00</i>
<i>Prog. Desenvolvimento Social (QCAIII)</i>	<i>1.333.334,00</i>
<i>Intervenç Desconcentradas/Reg.(QCAIII)</i>	<i>122.995,00</i>
<i>Projectos não cofinanciados</i>	<i>10.114.811,00</i>
<i>QREN POPH</i>	<i>0,00</i>
Do FEDER	2.184.492,00
<i>Prog. Desenvolvimento Social (QCAIII)</i>	<i>2.000.000,00</i>
<i>Intervenç Desconcentradas/Reg.(QCAIII)</i>	<i>184.492,00</i>
Do FSE	0,00
<i>QREN POPH</i>	<i>0,00</i>
Outras Transferências de Capital	10,00
Transferências do Exterior - INTERREG	1.255.000,00
TOTAL RECEITA	32.655.847.889,18

MINISTÉRIO DO TRABALHO E DA SOLIDARIEDADE SOCIAL

ORÇAMENTO DA SEGURANÇA SOCIAL - 2009

Unidade: Euro

RÚBRICAS	OSS 2009
DESPESAS	
DESPESAS CORRENTES	19.977.065.414,00
Pensões	13.658.887.068,00
<i>Sobrevivência</i>	1.947.081.187,00
<i>Invalidez</i>	1.421.507.315,00
<i>Velhice</i>	10.290.298.566,00
Rendimento Social de Inserção (ex-RMG)	430.600.000,00
Abono de Família	947.743.205,00
Subsídio por doença	422.385.355,00
Subsídio desemprego e apoio ao emprego..	1.578.291.468,00
Outras despesas correntes	850.787.178,00
<i>Subsídio de renda</i>	969.270,00
<i>Apoio Judiciário</i>	2.218.587,00
<i>Comp. Remuneratório dos Aduaneiros</i>	648.024,00
<i>Complemento Solidário para Idosos</i>	200.429.548,00
<i>Sub.fam.crianças e jovens c/ def.-bonificação</i>	57.295.385,00
<i>Sub.assist.terceira pessoa-crianças e jovens</i>	9.122.486,00
<i>Sub.assist.terceira pessoa-a adultos</i>	3.937.060,00
<i>Subsídio de educação especial</i>	27.801.146,00
<i>Subsídio de funeral</i>	4.553.823,00
<i>Subsídio vitalício</i>	27.887.039,00
<i>Subsídio por tuberculose</i>	4.065.000,00
<i>Prestações com a maternidade</i>	286.476.772,00
<i>Encargos c/doenças prof. e outras prestações</i>	23.564.535,00
<i>Subsídio por morte</i>	194.411.223,00
<i>Subsídio de lar e outras prestações</i>	4.026.497,00
<i>Restituição de cont. e outras receitas</i>	3.380.783,00
Ação social	1.664.527.748,00
<i>Outros programas de Acção Social</i>	1.553.769.614,00
<i>Programa Ser Criança</i>	1.135.228,00
<i>Projectos de Apoio à Família e à Criança (PAFAC)</i>	1.435.620,00
<i>Programa de Apoio Integrado a Idosos (PAII)</i>	6.134.440,00
<i>Ação Social / Fundo de Socorro Social</i>	16.302.568,00
<i>Euromilhões / Programas sociais</i>	85.750.278,00
Administração	418.672.694,00
<i>Encargos gerais</i>	396.403.396,00
<i>Encargos com cooperação externa</i>	9.500.000,00
<i>Encargos financeiros (IGFSE)</i>	6.218.572,00
<i>Encargos de Gestão (FEFSS)</i>	3.697.034,00
<i>Encargos gerais (IGFCSS)</i>	2.853.692,00
Projectos de formação profissional	5.170.698,00
DESPESAS DE CAPITAL	10.067.079.642,74
P.I.D.D.A.C.	27.490.904,00
Do OE	5.836.404,00
Do OSS	21.654.500,00
Amortizações de empréstimos	260.000.000,00
Imobilizado - IGFCSS	0,00
Activos Financeiros - IGFCSS	9.764.090.738,74
Outros Activos financeiros	518.000,00
Outras despesas de capital	14.980.000,00
TRANSF. e SUBSÍDIOS CORRENTES	2.104.970.354,00
P/ Emprego, Higiene e Formação Profissional	690.796.735,00
Min. Educação (componente social pré-escolar)	44.929.703,00
INATEL	5.673.959,00
Subsídios Correntes - Subsídios de Form. Prof.	1.363.342.757,00
<i>Com suporte no FSE</i>	1.135.377.767,00
<i>Com suporte no CPN</i>	227.964.990,00
Transf. para o exterior - INTERREG	34.200,00
Transferências para a Administração Central - Estado	0,00
PIDDAC-OSS - Apoio à tomada de decisão	193.000,00
PIDDAC - OE - POSI - Clique solidário	0,00
TRANSFERÊNCIAS de CAPITAL	28.070.733,00
P.I.D.D.A.C.	20.169.228,00
Do OE	9.234.736,00
<i>POSI - Clique Solidário</i>	0,00
<i>Prog.de Desenvolvimento Social (QCAIII)</i>	1.333.334,00
<i>Intervenç. Desconcentradas/Reg.(QCAIII)</i>	122.995,00
<i>Projectos não cofinanciados</i>	4.278.407,00
<i>QREN POPH - P032 medida 6</i>	3.500.000,00
Do FEDER	2.184.492,00
<i>Prog.de Desenvolvimento Social (QCAIII)</i>	2.000.000,00
<i>Intervenç. Desconcentradas/Reg.(QCAIII)</i>	184.492,00
Do FSE	8.500.000,00
<i>QREN POPH - P032 medida 6</i>	8.500.000,00
Do OSS	250.000,00
Transferências para a Administração Central - Estado	6.601.505,00
INATEL	1.300.000,00
Transf. para o exterior - INTERREG	1.300.000,00
TOTAL DESPESA	32.177.186.143,74
Receita efectiva	23.707.347.168,00
Despesa efectiva	22.152.577.405,00
Saldo orçamental óptica cont. pública	1.554.769.763,00
Saldo na óptica da Contabilidade Nacional	1.679.010.977,00
Saldo orçamental global	478.061.745,44



Anexo 3

Mapas Legais

Orçamento da Segurança Social - 2009
Mapa X

Receitas da Segurança Social por Classificação Económica

			Euro
Capítulo	Grupo	Designação	OSS 2009
		Receitas Correntes	23.427.704.321,00
03		Contribuições para a Segurança Social	13.865.934.694,00
	01	Subsistema Previdencial	13.864.454.162,00
	02	Regimes complementares e especiais	1.480.532,00
04		Taxas, multas e outras penalidades	76.436.609,00
05		Rendimentos da propriedade	487.117.480,00
	01	Juros - Soc. e quase soc. não financeiras	862.683,00
	02	Juros - Sociedades Financeiras	182.904.875,00
	03	Juros - Administração Publica	180.384.544,00
	04	Juros - Instituições sem fins lucrativos	27.000,00
	06	Juros - Resto do mundo	72.715.632,00
	07	Dividendos e partic. nos lucros de soc. e quase soc. não financeiras	37.238.814,00
	08	Dividendos e particip. nos lucros de soc.financeiras	6.619.321,00
	10	Rendas	6.364.611,00
06		Transferências Correntes	8.974.871.504,00
	01	Sociedades e quase sociedade não financeiras	680.742,00
	03	Administração Central	7.775.789.241,00
	07	Instituições sem fins lucrativos	187.229.129,00
	09	Resto do mundo	1.011.172.392,00
07		Vendas de bens e serviços correntes	11.493.941,00
	01	Vendas de bens	133.039,00
	02	Serviços	11.360.902,00
08		Outras Receitas Correntes	11.850.093,00
	01	Outras	11.850.093,00
		Receitas Capital	8.295.621.214,00
09		Venda de bens de investimento	40.032.755,00
10		Transferências de capital	27.010.642,00
	03	Administração Central	15.071.150,00
	09	Resto do Mundo	11.939.492,00
11		Activos Financeiros	7.968.575.013,00
12		Passivos Financeiros	260.000.000,00
	05	Empréstimos a curto prazo	260.000.000,00
13		Outras receitas de capital	2.804,00
		Outras Receitas	932.522.354,18
15		Reposições não abatidas nos pagamentos	212.596.646,00
	01	Reposições não abatidas nos pagamentos	212.596.646,00
16		Saldo do Ano Anterior	719.925.708,18
	01	Saldo orçamental	719.925.708,18
		TOTAL	32.655.847.889,18
		Total de Transferências	359.481.451,00

Orçamento da Segurança Social - 2009

Mapa XI

Despesas da Segurança Social por Classificação Funcional

Euro	
Designação	OSS 2009
Segurança Social	29.417.105.759,74
Prestações Sociais	19.652.685.021,00
Capitalização	9.764.420.738,74
Formação Profissional e Polít. Activ. Emprego	2.314.139.492,00
Políticas Activas de Emprego	690.796.735,00
Formação Profissional	1.623.342.757,00
Administração	445.940.892,00
Administração	423.843.392,00
PIDDAC OSS	22.097.500,00
TOTAL	32.177.186.143,74

Orçamento da Segurança Social - 2009

Mapa XII

Despesas da Segurança Social por Classificação Económica

Euro

Agrupamento	Subagrupamento	Designação	OSS 2009
		Despesas Correntes	22.039.096.468,00
01		Despesas com o pessoal	387.851.138,00
02		Aquisição de bens e serviços	108.709.924,00
03		Juros e outros encargos	9.966.558,00
04		Transferências Correntes	20.127.793.411,00
	01	Sociedades e quase Soc. Não Finan.	6.366.959,00
	03	Administração Central	731.589.156,00
	04	Administração Regional	23.456.617,00
	05	Administração Local	6.835.000,00
	07	Instituições sem fins lucrativos	1.383.889.042,00
	08	Famílias	17.966.817.137,00
	09	Resto do Mundo	8.839.500,00
05		Subsídios	1.392.635.990,00
06		Outras despesas correntes	12.139.447,00
	02	Diversas	12.139.447,00
		Despesas Capital	10.138.089.675,74
07		Aquisição de bens de capital	47.630.973,00
	01	Investimentos	47.630.973,00
08		Transferências de capital	65.849.964,00
	01	Sociedades e quase sociedades não financeiras	6.601.505,00
	03	Administração Central	0,00
	04	Administração Regional	200.000,00
	07	Instituições sem fins lucrativos	58.548.459,00
	09	Resto do Mundo	500.000,00
09		Activos financeiros	9.764.608.738,74
10		Passivos Financeiros	260.000.000,00
	05	Empréstimos de curto prazo	260.000.000,00
		TOTAL	32.177.186.143,74
		Total de Transferências	359.481.451,00

Orçamento da Segurança Social - 2009
Mapa XIII

Recargas do Sistema Previdencial - Repartição

			Euro
Capítulo	Grupo	Designação	OSS 2009
		Recargas Correntes	14.856.243.617,00
03		Contribuições para a Segurança Social	13.082.346.297,00
	01	Subsistema Previdencial	13.080.865.765,00
	02	Regimes Complementares e Especiais	1.480.532,00
04		Taxas multas e Outras penalidades	76.288.667,00
05		Rendimentos da propriedade	131.897.686,00
	01	Juros - Soc. e quase soc. não financeiras	0,00
	02	Juros - Sociedades Financeiras	127.706.854,00
	03	Juros - Administração Pública	196.884,00
	04	Juros - Instituições sem fins lucrativos	27.000,00
	10	Rendas	3.966.948,00
06		Transferências Correntes	1.556.423.127,00
	01	Sociedades e quase sociedade não financeiras	680.742,00
	03	Administração Central	240.546.602,00
	06	Segurança Social	304.059.230,00
	09	Resto do mundo	1.011.136.553,00
07		Vendas de bens e serviços correntes	1.282.402,00
	01	Vendas de bens	123.379,00
	02	Serviços	1.159.023,00
08		Outras receitas correntes	8.005.438,00
	01	Outras	8.005.438,00
		Recargas Capital	285.515.931,00
09		Venda de bens de investimento	25.032.755,00
10		Transferências de capital	10,00
	03	Administração Central	10,00
11		Activos financeiros	480.472,00
12		Passivos Financeiros	260.000.000,00
	05	Empréstimos a curto prazo	260.000.000,00
13		Outras receitas de capital	2.694,00
		Outras Recargas	268.560.420,44
15		Reposições não abatidas nos pagamentos	149.705.299,00
	01	Reposições não abatidas nos pagamentos	149.705.299,00
16		Saldo de gestão do ano anterior	118.855.121,44
	01	Saldo orçamental	118.855.121,44
		TOTAL	15.410.319.968,44

0,00

Orçamento da Segurança Social - 2009
Mapa XIII

Receitas do Sistema de Protecção Social de Cidadania - Subsistema de Protecção Familiar

€uro

Capítulo	Grupo	Designação	OSS 2009
		Receitas Correntes	1.428.842.739,00
04		Taxas multas e Outras penalidades	31.242,00
06		Transferências Correntes	1.427.352.074,00
	03	Administração central	1.427.352.074,00
07		Venda de Bens e Serviços Correntes	1.066,00
	01	Venda de bens	40,00
	02	Serviços	1.026,00
08		Outras Receitas Correntes	1.458.357,00
	01	Outras	1.458.357,00
		Outras Receitas	32.390.319,00
15		Reposições não abatidas nos pagamentos	32.390.319,00
	01	Reposições não abatidas nos pagamentos	32.390.319,00
16		Saldo de gerência do ano anterior	0,00
	01	Saldo orçamental	0,00
		TOTAL	1.461.233.058,00

0,00

**Orçamento da Segurança Social - 2009
Mapa XIII**

Receitas do Sistema de de Protecção Social de Cidadania - Subsistema de Solidariedade

			Euro
Capítulo	Grupo	Designação	OSS 2009
		Receitas Correntes	4.556.203.836,00
04		Taxas multas e Outras penalidades	15.850,00
06		Transferências Correntes	4.554.000.193,00
	03	Administração central	4.554.000.193,00
07		Venda de Bens e Serviços Correntes	1.000,00
	01	Venda de Bens	0,00
	02	Serviços	1.000,00
08		Outras Receitas Correntes	2.186.793,00
	01	Outras	2.186.793,00
		Outras Receitas	22.617.140,00
15		Reposições não abatidas nos pagamentos	22.617.140,00
	01	Reposições não abatidas nos pagamentos	22.617.140,00
16		Saldo de gerência do ano anterior	0,00
	01	Saldo Orçamental	0,00
		TOTAL	4.578.820.976,00

0,00

Orçamento da Segurança Social - 2009
Mapa XIII

Receitas do Sistema de de Protecção Social de Cidadania - Subsistema de Acção Social

			Euro
Capítulo	Grupo	Designação	OSS 2009
		Receitas Correntes	1.754.693.930,00
04		Taxas multas e Outras penalidades	100.850,00
05		Rendimentos da propriedade	3.124.212,00
	02	Juros - Sociedades financeiras	3.124.212,00
06		Transferências Correntes	1.741.155.340,00
	03	Administração central	1.553.890.372,00
	07	Instituições sem fins lucrativos	187.229.129,00
	09	Resto do Mundo	35.839,00
07		Vendas de bens e serviços correntes	10.114.023,00
	01	Venda de bens	9.620,00
	02	Serviços	10.104.403,00
08		Outras receitas correntes	199.505,00
	01	Outras	199.505,00
		Receitas Capital	27.011.742,00
10		Transferências de capital	27.010.632,00
	03	Administração Central	15.071.140,00
	09	Resto do Mundo	11.939.492,00
11		Activos financeiros	1.000,00
13		Outras receitas de capital	110,00
		Outras Receitas	12.278.201,00
15		Reposições não abatidas nos pagamentos	7.883.888,00
	01	Reposições não abatidas nos pagamentos	7.883.888,00
16		Saldo de gerência do ano anterior	4.394.313,00
	01	Saldo orçamental	4.394.313,00
		TOTAL	1.793.983.873,00

0,00

Orçamento da Segurança Social - 2009
Mapa XIII

Recargas do Sistema Previdencial - Capitalização

			Euro
Capítulo	Grupo	Designação	OSS 2009
		Recargas Correntes	1.135.779.429,00
03		Contribuições para a Segurança Social	783.588.397,00
	01	Subsistema Previdencial	783.588.397,00
05		Rendimentos da propriedade	352.095.582,00
	01	Juros - Soc. e quase soc. não financeiras	862.683,00
	02	Juros - Soc. Financeiras	52.073.809,00
	03	Juros - Adm. Pública	180.187.660,00
	06	Juros - Resto do mundo	72.715.632,00
	07	Dividendos e partic. nos lucros de soc. e quase soc. não financeiras	37.238.814,00
	08	Dividendos e particip. nos lucros de soc. financeiras	6.619.321,00
	10	Rendas	2.397.663,00
07		Vendas de bens e serviços correntes	95.450,00
	02	Serviços	95.450,00
		Recargas Capital	8.038.515.762,00
09		Venda de bens de investimento	15.000.000,00
10		Transferências de capital	55.422.221,00
	06	Segurança Social	55.422.221,00
11		Activos Financeiros	7.968.093.541,00
16		Saldo de gerência do ano anterior	596.676.273,74
	01	Saldo orçamental	596.676.273,74
		TOTAL	9.770.971.464,74

0,00

TOTAL do ORÇAMENTO	33.015.329.340,18
---------------------------	--------------------------

Orçamento da Segurança Social - 2009

Mapa XIV

Despesas do Sistema Previdencial - Repartição

			Euro
Agrupamento	Subagrupamento	Designação	OSS 2009
		Despesas Correntes	14.600.084.858,00
01		Despesas com o pessoal	190.782.520,00
02		Aquisição de bens e serviços	51.846.462,00
03		Juros e outros encargos	6.373.090,00
04		Transferências Correntes	12.978.215.085,00
	03	Administração Central	673.516.740,00
	04	Administração local	23.456.617,00
	08	Famílias	12.272.402.228,00
	09	Resto do Mundo	8.839.500,00
05		Subsídios	1.364.638.255,00
06		Outras despesas correntes	8.229.446,00
	02	Diversas	8.229.446,00
		Despesas de Capital	349.021.753,00
07		Aquisição de bens de capital	32.831.532,00
	01	Investimentos	32.831.532,00
08		Transferências de capital	55.672.221,00
	03	Administração Central	0,00
	06	Segurança Social	55.422.221,00
	07	Instituições sem fins lucrativos	250.000,00
09		Activos financeiros	518.000,00
10		Passivos financeiros	260.000.000,00
	05	Empréstimos de curto prazo	260.000.000,00
TOTAL			14.949.106.611,00

0,00

Orçamento da Segurança Social - 2009

Mapa XIV

Despesas do Sistema de Protecção Social de Cidadania - Subsistema de Protecção Familiar

			€uro
Agrupamento	Subagrupamento	Designação	OSS 2009
		Despesas Correntes	1.461.042.105,00
01		Despesas com o pessoal	21.593.334,00
02		Aquisição de bens e serviços	5.486.986,00
03		Juros e outros encargos	14.626,00
04		Transferências Correntes	1.433.236.033,00
	03	Administração Central	658.035,00
	08	Famílias	1.432.577.998,00
05		Subsídios	202.747,00
06		Outras despesas correntes	508.379,00
	02	Diversas	508.379,00
		Despesas Capital	190.953,00
07		Aquisição de bens de capital	190.953,00
	01	Investimentos	190.953,00
TOTAL			1.461.233.058,00

0,00

Orçamento da Segurança Social - 2009

Mapa XIV

Despesas do Sistema de Protecção Social de Cidadania - Subsistema de Solidariedade

			Euro
Agrupamento	Subagrupamento	Designação	OSS 2009
		Despesas Correntes	4.571.653.849,00
01		Despesas com o pessoal	65.005.597,00
02		Aquisição de bens e serviços	16.418.067,00
03		Juros e outros encargos	42.787,00
04		Transferências Correntes	4.488.087.035,00
	01	Sociedades e quase sociedades não financeiras	5.673.959,00
	03	Administração Central	1.925.048,00
	06	Segurança Social	304.059.230,00
	07	Instituições sem fins lucrativos	31.398.736,00
	08	Famílias	4.145.030.062,00
05		Subsídios	593.127,00
06		Outras despesas correntes	1.507.236,00
	02	Diversas	1.507.236,00
		Despesas Capital	7.167.127,00
07		Aquisição de bens de capital	565.622,00
	01	Investimentos	565.622,00
08		Transferências de capital	6.601.505,00
	01	Sociedades e quase sociedades não financeiras	6.601.505,00
	03	Administração Central	0,00
TOTAL			4.578.820.976,00

0,00

Orçamento da Segurança Social - 2009

Mapa XIV

Despesas do Sistema de Protecção Social de Cidadania - Subsistema de Acção Social

			Euro
Agrupamento	Subagrupamento	Designação	OSS 2009
		Despesas Correntes	1.703.824.160,00
01		Despesas com o pessoal	108.981.108,00
02		Aquisição de bens e serviços	33.428.636,00
03		Juros e outros encargos	21.481,00
04		Transferências Correntes	1.532.314.488,00
	01	Sociedades e quase Soc. Não Finan.	693.000,00
	03	Administração Central	55.489.333,00
	04	Administração Regional	0,00
	05	Administração Local	6.835.000,00
	07	Instituições sem fins lucrativos	1.352.490.306,00
	08	Famílias	116.806.849,00
05		Subsídios	27.201.861,00
06		Outras despesas correntes	1.876.586,00
	02	Diversas	1.876.586,00
		Despesas Capital	72.711.325,00
07		Aquisição de bens de capital	13.712.866,00
	01	Investimentos	13.712.866,00
08		Transferências de capital	58.998.459,00
	03	Administração Central	0,00
	04	Administração Regional	200.000,00
	07	Instituições sem fins lucrativos	58.298.459,00
	09	Resto do Mundo	500.000,00
		TOTAL	1.776.535.485,00

0,00

Orçamento da Segurança Social - 2009
Mapa XIV

Despesas do Sistema Previdencial - Capitalização

			Euro
Agrupamento	Subagrupamento	Designação	OSS 2009
		Despesas Correntes	6.550.726,00
01		Despesas com o Pessoal	1.488.579,00
02		Aquisição de Bens e Serviços	1.529.773,00
03		Juros e outros encargos	3.514.574,00
06	02	Outras Despesas Correntes	17.800,00
		Diversas	17.800,00
		Despesas Capital	9.764.420.738,74
07	01	Aquisição de bens de capital	330.000,00
		Investimentos	330.000,00
09		Activos financeiros	9.764.090.738,74
		TOTAL	9.770.971.464,74
			0,00
TOTAL do ORÇAMENTO			32.536.667.594,74

Orçamento da Segurança Social - 2009
MAPA XXI

Receitas tributárias cessantes da segurança social

(nº 3 do artigo 11º do Decreto-Lei nº 367/07, de 2 de Novembro)

Capítulos	Grupos	Designação das receitas	Importância em euros	
			por grupos	por capítulos
03	01	CONTRIBUIÇÕES P/ SEGURANÇA SOCIAL, CGA E ADSE Sistema Previdencial	<u>364.893.018,00</u>	364.893.018,00
				<u>364.893.018,00</u>