

PIDDAC 2009

REGIONALIZAÇÃO

MINISTÉRIO DA EDUCAÇÃO
GABINETE DE GESTÃO FINANCEIRA

PIDDAC 2009

REGIONALIZAÇÃO

Outubro / 2008

ÍNDICE

Programação Financeira	
Fontes de Financiamento	4
Natureza da Despesa	5
Programação Financeira Co-financiada e não Co-financiada	6
Entidade Executora	7
Instalações para os Ensinos Básico e Secundário	8
Programação Financeira Plurianual	9
Programação Financeira por NUTS II	13
Programação Financeira por Distrito / Concelho	16
Programa de Modernização do Parque Escolar destinado ao Ensino Secundário (Escolas da Fase I e Fase 2a)	29

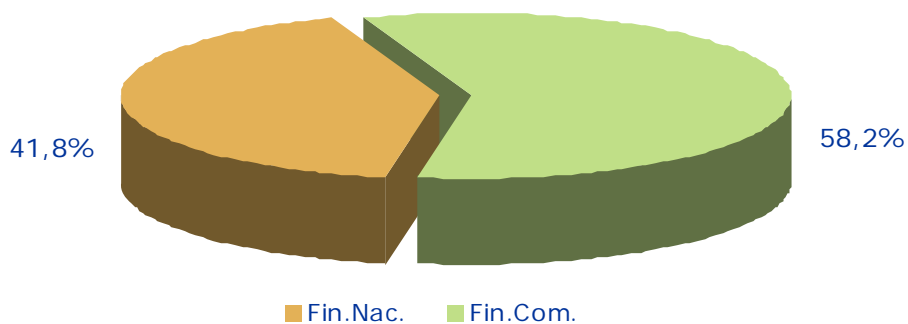
Programação Financeira

PIDDAC 2009 - Programação Financeira
Fontes de Financiamento

Unid: Euro

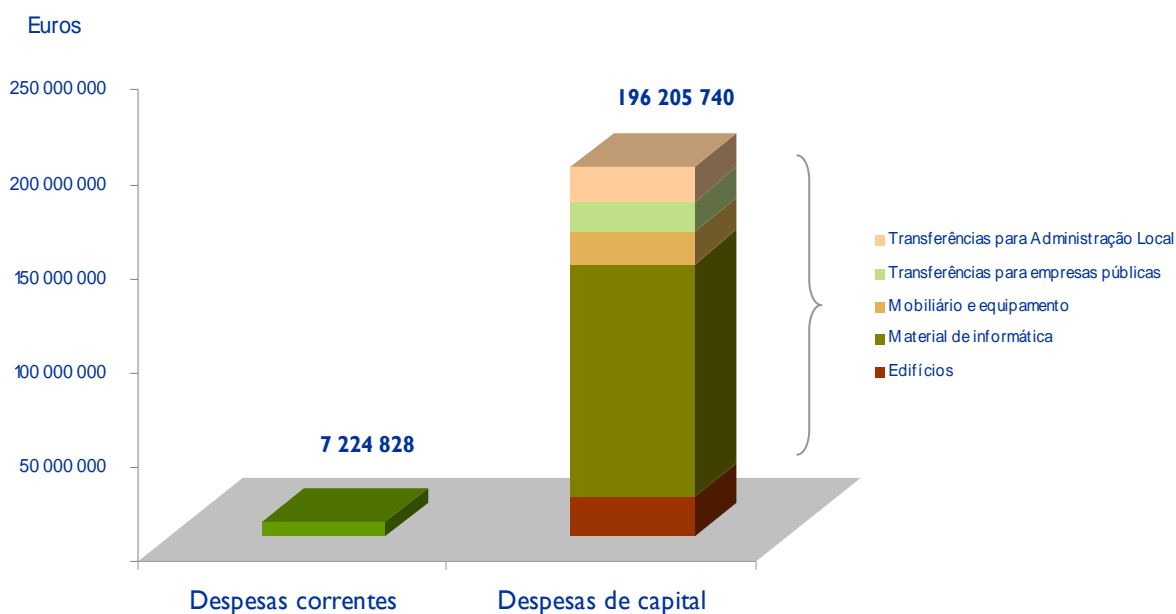
Financiamento Nacional			Financiamento Comunitário	Total
Não Cofinanciado	Contrapartida Interna	Total		
31 110 202	53 889 798	85 000 000	118 430 568	203 430 568

PIDDAC 2009
 Estrutura do Financiamento



PIDDAC 2009 - Programação Financeira
 Natureza da despesa

Natureza da despesa	Valor (Euro)	Estrutura
Despesas correntes	7 224 828	3,6%
Despesas de capital	196 205 740	96,4%
Edifícios	20 431 232	
Material de informática	123 918 113	
Mobiliário e equipamento	16 885 433	
Transferências para empresas públicas	16 500 000	
Transferências para Administração Local	18 470 962	
Total	203 430 568	100,0%



PIDDAC 2009

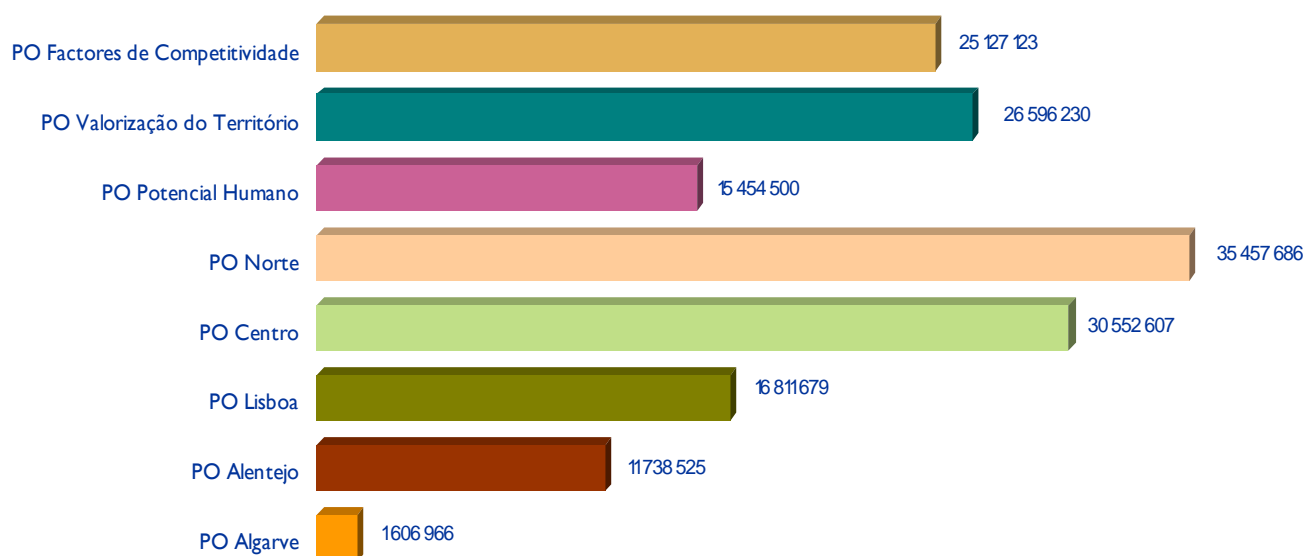
Programação Financeira Co-financiada e não Co-financiada

Unid: Euro

	Fonte de Financiamento		Total	
	Fin. Nac.	Fin. Com.		
Programação co-financiada	53 889 798	118 430 568	172 320 366	
QCA III	676 495	8 298 555	8 975 050	
QREN	PO Factores de Competitividade	7 538 137	17 588 986	25 127 123
	PO Valorização do Território	19 097 953	7 498 277	26 596 230
	PO Potencial Humano	2 535 350	12 919 150	15 454 500
	PO Norte	8 864 422	26 593 264	35 457 686
	PO Centro	7 638 152	22 914 455	30 552 607
	PO Lisboa	4 202 918	12 608 761	16 811 679
	PO Alentejo	2 934 631	8 803 894	11 738 525
	PO Algarve	401 740	1 205 226	1 606 966
Programação não co-financiada	31 110 202		31 110 202	
Total	85 000 000	118 430 568	203 430 568	

Programação Co-financiada no âmbito do QREN

(Euros)



PIDDAC 2009 - Programação Financeira

Entidade Executora

Unid: Euro

Entidade Executora	Fonte de Financiamento		Total
	Fin. Nac.	Fin. Com.	
Direcção Regional Educação do Norte	5 671 505	1 992 760	7 664 265
Direcção Regional Educação do Centro	2 686 495	4 284 485	6 970 980
Direcção Regional Educação de Lisboa e Vale do Tejo	21 052 000	1 334 667	22 386 667
Direcção Regional Educação do Alentejo	2 880 000	1 564 070	4 444 070
Direcção Regional Educação do Algarve	750 000	2 350 000	3 100 000
Direcção-Geral de Inovação e Desenvolvimento Curricular	350 000	6 600 000	6 950 000
Gabinete de Estatística e Planeamento da Educação	35 110 000	100 304 586	135 414 586
Gabinete de Gestão Financeira *	16 500 000		16 500 000
Total	85 000 000	118 430 568	203 430 568

* Verba a transferir para a Parque Escolar, EPE, no âmbito do Programa de Modernização do Parque Escolar destinado ao Ensino Secundário.

PIDDAC 2009
Instalações para os Ensinos Básico e Secundário *
 Intervenções Previstas

REGIÃO	Intervenções em fase de conclusão financeira		Intervenções em curso de execução		TOTAL	
	Nº de Empreendimentos	Despesa (Euro)	Nº de Empreendimentos	Despesa (Euro)	Nº de Empreendimentos	Despesa (Euro)
NORTE	6	337 758	59	18 025 207	65	18 362 965
CENTRO	5	1 035 000	19	4 376 530	24	5 411 530
LISBOA E VALE DO TEJO	5	1 293 000	61	20 853 017	66	22 146 017
ALENTEJO	2	3 770 000	16	2 631 750	18	6 401 750
ALGARVE			1	1 900 000	1	1 900 000
TOTAL	18	6 435 758	156	47 786 504	174	54 222 262
Estrutura		11,9%		88,1%		100,0%

* As intervenções da responsabilidade da Parque Escolar, EPE envolvem, em 2009, recursos comunitários no montante de 136,3 milhões de euros que, por regras de inscrição orçamental, não constam do PIDDAC do ME.

Programação Financeira Plurianual

PIDDAC 2009 - Programação Financeira Plurianual

Área de Intervenção

Unid: Euro

Entidade Executora	Área de Intervenção	Programação Financeira				Total
		Até 2008 (Ex. Prevista)	2009	2010	Anos Seguintes	
DRE	Instalações, Apetrechamento e Conservação de Instalações para os Ensinos Básico e Secundário	311 632 859	44 565 982	54 674 827	43 084 748	453 958 416
	Educação Especial de Âmbito Nacional	6 624 625	6 050 000	1 300 000	1 230 000	15 204 625
DGIDC	Competências - Chaves para a Sociedade do Conhecimento	655 565	800 000	1 100 000	2 390 000	4 945 565
	Conteúdos Educativos Multimédia	895 617	100 000			995 617
GGF	Modernização de Escolas com Ensino Secundário *	20 911 250	16 500 000	121 250 000	140 838 750	299 500 000
GEPE	Plano Tecnológico da Educação	119 609 715	135 414 586	100 856 571	17 340 484	373 221 356
TOTAL		460 329 631	203 430 568	279 181 398	204 883 982	1 147 825 579

* Verba a transferir para a Parque Escolar, EPE. Esta área de intervenção envolverá recursos comunitários no âmbito do PO Valorização do Território que, por regras de inscrição orçamental, não constam do PIDDAC do ME.

P I D D A C 2009
PROGRAMAÇÃO FINANCEIRA PLURIANUAL

Unid.:Euro

PROJECTOS	FONTES DE FINANCIAMENTO	PROGRAMAÇÃO FINANCEIRA PLURIANUAL					
		ATÉ 2008 (Ex. Prevista)	2009	2010	2011	ANOS SEGUINTE	TOTAL
ENSINO BÁSICO E SECUNDÁRIO	TOTAL	460 329 631	203 430 568	279 181 398	183 693 619	21 190 363	1 147 825 579
	Fin. nacional	280 002 022	85 000 000	201 600 043	177 307 279	10 731 343	754 640 687
	Fin. comunitário	180 327 609	118 430 568	77 581 355	6 386 340	10 459 020	393 184 892
INSTALAÇÕES PARA OS ENSINOS BÁSICO E SECUNDÁRIO DA REGIÃO NORTE	TOTAL	8 503 167	4 495 052	10 798 429	3 520 000	1 060 000	28 376 648
	Fin. nacional	3 528 310	4 495 052	10 798 429	3 520 000	1 060 000	23 401 791
2002 - 2012 DREN	Fin. comunitário	4 974 857					4 974 857
INSTALAÇÕES PARA OS ENSINOS BÁSICO E SECUNDÁRIO DA REGIÃO NORTE / QREN	TOTAL	3 036 469	1 989 563				5 026 032
	Fin. nacional	622 425	475 953				1 098 378
2008 - 2009 DREN	Fin. comunitário	2 414 044	1 513 610				3 927 654
APETRECHAMENTO DAS INSTALAÇÕES PARA OS ENSINOS BÁSICO E SECUNDÁRIO DA REGIÃO NORTE / QREN	TOTAL	1 483 125	684 500	1 100 000	1 100 000		4 367 625
	Fin. nacional	208 125	205 350	330 000	330 000		1 073 475
2008 - 2011 DREN	Fin. comunitário	1 275 000	479 150	770 000	770 000		3 294 150
APETRECHAMENTO DAS INSTALAÇÕES PARA OS ENSINOS BÁSICO E SECUNDÁRIO DE REGIÃO NORTE	TOTAL	9 972 096	495 150	820 000	820 000		12 107 246
	Fin. nacional	6 814 798	495 150	820 000	820 000		8 949 948
1998 - 2011 DREN	Fin. comunitário	3 157 298					3 157 298
INSTALAÇÕES PARA OS ENSINOS BÁSICO E SECUNDÁRIO DA REGIÃO CENTRO	TOTAL	24 828 041	3 980 980	6 011 305	1 605 000		36 425 326
	Fin. nacional	8 745 781	2 196 495	6 011 305	1 605 000		18 558 581
1991 - 2011 DREC	Fin. comunitário	16 082 260	1 784 485				17 866 745
APETRECHAMENTO DAS INSTALAÇÕES PARA OS ENSINOS BÁSICO E SECUNDÁRIO DA REGIÃO CENTRO	TOTAL	54 073 851	990 000				55 063 851
	Fin. nacional	35 767 749	490 000				36 257 749
1998 - 2009 DREC	Fin. comunitário	18 306 102	500 000				18 806 102
CONSERVAÇÃO E REMODELAÇÃO DO PARQUE ESCOLAR DA REGIÃO CENTRO	TOTAL	64 312 586	2 000 000				66 312 586
	Fin. nacional	62 927 770					62 927 770
1998 - 2009 DREC	Fin. comunitário	1 384 816	2 000 000				3 384 816
INSTALAÇÕES PARA OS ENSINOS BÁSICO E SECUNDÁRIO DA REGIÃO LISBOA E VALE DO TEJO	TOTAL	44 292 270	19 680 000	30 295 000	22 894 748		117 162 018
	Fin. nacional	44 292 270	19 680 000	30 295 000	22 894 748		117 162 018
2001 - 2011 DRELVT	Fin. comunitário						
INSTALAÇÕES PARA OS ENSINOS BÁSICO E SECUNDÁRIO DA REGIÃO LISBOA E VALE DO TEJO / QREN	TOTAL		1 906 667	500 000			2 406 667
	Fin. nacional		572 000	150 000			722 000
2009 - 2010 DRELVT	Fin. comunitário		1 334 667	350 000			1 684 667
APETRECHAMENTO DAS INSTALAÇÕES PARA OS ENSINOS BÁSICO E SECUNDÁRIO DA REGIÃO LISBOA E VALE DO TEJO	TOTAL	66 754 555	800 000				67 554 555
	Fin. nacional	45 568 610	800 000				46 368 610
1998 - 2009 DRELVT	Fin. comunitário	21 185 945					21 185 945
INSTALAÇÕES PARA OS ENSINOS BÁSICO E SECUNDÁRIO DA REGIÃO ALENTEJO	TOTAL	4 542 593	3 770 000	3 693 593	5 250 000	6 045 000	23 301 186
	Fin. nacional	3 042 593	2 580 000	3 673 593	5 250 000	6 045 000	20 591 186
2002 - 2012 DREALT	Fin. comunitário	1 500 000	1 190 000	20 000			2 710 000
APETRECHAMENTO DAS INSTALAÇÕES PARA OS ENSINOS BÁSICO E SECUNDÁRIO DA REGIÃO ALENTEJO	TOTAL	14 552 722	674 070	350 000	380 000	410 000	16 366 792
	Fin. nacional	7 863 271	300 000	350 000	380 000	410 000	9 303 271
1998 - 2012 DREALT	Fin. comunitário	6 689 451	374 070				7 063 521
INSTALAÇÕES PARA OS ENSINOS BÁSICO E SECUNDÁRIO DA REGIÃO ALGARVE	TOTAL	6 762 771	1 900 000	1 106 500			9 769 271
	Fin. nacional	2 968 970	450 000	1 106 500			4 525 470
1998 - 2010 DREALG	Fin. comunitário	3 793 801	1 450 000				5 243 801

P I D D A C 2009
PROGRAMAÇÃO FINANCEIRA PLURIANUAL

Unid.:Euro

PROJECTOS	FONTES DE FINANCIAMENTO	PROGRAMAÇÃO FINANCEIRA PLURIANUAL					
		ATÉ 2008 (Ex. Prevista)	2009	2010	2011	ANOS SEGUINTE	TOTAL
APETRECHAMENTO DAS INSTALAÇÕES PARA OS ENSINOS BÁSICO E SECUNDÁRIO DA REGIÃO ALGARVE 1998 - 2009 DREALG	TOTAL	4 517 263	840 000				5 357 263
	Fin. nacional	2 271 869	300 000				2 571 869
	Fin. comunitário	2 245 394	540 000				2 785 394
CONSERVAÇÃO E REMODELAÇÃO DO PARQUE ESCOLAR DA REGIÃO ALGARVE 1998 - 2009 DREALG	TOTAL	4 001 350	360 000				4 361 350
	Fin. nacional	3 391 350					3 391 350
	Fin. comunitário	610 000	360 000				970 000
CONTEÚDOS EDUCATIVOS MULTIMÉDIA - DGIDC 2001 - 2009 DGIDC	TOTAL	895 617	100 000				995 617
	Fin. nacional	41 691					41 691
	Fin. comunitário	853 926	100 000				953 926
COMPETÊNCIAS - CHAVE PARA A SOCIEDADE DO CONHECIMENTO 2007 - 2013 DGIDC	TOTAL	655 565	800 000	1 100 000	1 100 000	1 290 000	4 945 565
	Fin. nacional	105 565	100 000	165 000	165 000	200 000	735 565
	Fin. comunitário	550 000	700 000	935 000	935 000	1 090 000	4 210 000
EDUCAÇÃO ESPECIAL DE ÂMBITO NACIONAL / QREN 2008 - 2013 DGIDC	TOTAL	6 624 625	6 050 000	1 300 000	650 000	580 000	15 204 625
	Fin. nacional	929 625	250 000	680 000	30 000	35 000	1 924 625
	Fin. comunitário	5 695 000	5 800 000	620 000	620 000	545 000	13 280 000
MODERNIZAÇÃO DE ESCOLAS COM ENSINO SECUNDÁRIO * 2007 - 2011 GGF	TOTAL	20 911 250	16 500 000	121 250 000	140 838 750		299 500 000
	Fin. nacional	20 911 250	16 500 000	121 250 000	140 838 750		299 500 000
	Fin. comunitário						
PLANO TECNOLÓGICO DA EDUCAÇÃO 2008 - 2014 GEPE	TOTAL	119 609 715	135 414 586	100 856 571	5 535 121	11 805 363	373 221 356
	Fin. nacional	30 000 000	35 110 000	25 970 216	1 473 781	2 981 343	95 535 340
	Fin. comunitário	89 609 715	100 304 586	74 886 355	4 061 340	8 824 020	277 686 016

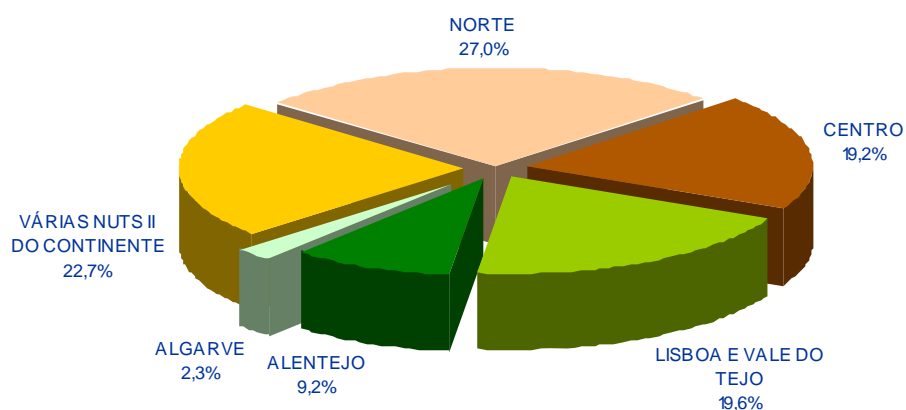
* O financiamento comunitário associado a este projecto, por regras de inscrição orçamental, não consta do PIDDAC do ME.

Programação Financeira por NUTS II

PIDDAC 2009 - Programação Financeira por NUTS II

Unid.: Euro

NUTS II	Fonte de Financiamento		Total
	Fin. Nac.	Fin. Com.	
NORTE	26 414 277	28 586 024	55 000 301
CENTRO	11 755 197	27 198 940	38 954 137
LISBOA E VALE DO TEJO	25 814 268	13 943 428	39 757 696
ALENTEJO	8 446 381	10 367 964	18 814 345
ALGARVE	1 151 740	3 555 226	4 706 966
VÁRIAS NUTS II DO CONTINENTE	11 418 137	34 778 986	46 197 123
TOTAL	85 000 000	118 430 568	203 430 568



PIDDAC 2009 Programação Financeira por NUTS II



Valores em Euros

PIDDAC / 2009	
Total:	203 430 568
Valor não desagregado por NUT II:	46 197 123

Programação Financeira Por Distrito / Concelho

PIDDAC 2009 - Programação Financeira por Distrito

Unid: Euro

Distrito	Fonte de Financiamento		Total
	Fin. Nac.	Fin. Com.	
AVEIRO	775 136	450 000	1 225 136
BRAGA	884 139	387 870	1 272 009
BRAGANÇA	95 452		95 452
CASTELO BRANCO	20 000	350 000	370 000
COIMBRA	1 520 000	400 000	1 920 000
ÉVORA	2 150 200	490 000	2 640 200
FARO	1 151 740	3 555 226	4 706 966
GUARDA	851 495	1 394 485	2 245 980
LEIRIA	870 000	500 000	1 370 000
LISBOA	10 223 200		10 223 200
PORTO	2 628 948	562 870	3 191 818
SANTARÉM	1 907 000	1 334 667	3 241 667
SETÚBAL	8 901 600	700 000	9 601 600
VIANA DO CASTELO	316 230		316 230
VILA REAL	271 100	562 870	833 970
UIJEU	125 000	690 000	815 000
VÁRIOS DISTRITOS DO CONTINENTE	52 308 760	107 052 580	159 361 340
TOTAL	85 000 000	1 18 430 568	203 430 568

PIDDAC 2009 - Programação Financeira

Unid.: Euro

DISTRITO / CONCELHO			2009		
			FINANC. NACIONAL	FINANC. COMUNITÁRIO	TOTAL
PROJECTO / SUBPROJECTO / ENTIDADE					
AVEIRO			775 136	450 000	1 225 136
ALBERGARIA-A-VELHA			50 000	50 000	100 000
INSTALAÇÕES PARA OS ENSINOS BÁSICO E SECUNDÁRIO DA REGIÃO CENTRO	EB 1,2 ALBERGARIA-A-VELHA (CRIAÇÃO)	DREC	50 000	50 000	100 000
ÍLHAVO				200 000	200 000
CONSERVAÇÃO E REMODELAÇÃO DO PARQUE ESCOLAR DA REGIÃO CENTRO	INTERVENÇÕES NO CONCELHO DE ÍLHAVO	DREC		200 000	200 000
MURTOSA				90 000	90 000
CONSERVAÇÃO E REMODELAÇÃO DO PARQUE ESCOLAR DA REGIÃO CENTRO	INTERVENÇÕES NO CONCELHO DA MURTOSA	DREC		90 000	90 000
OLIVEIRA DO BAIRRO				110 000	110 000
CONSERVAÇÃO E REMODELAÇÃO DO PARQUE ESCOLAR DA REGIÃO CENTRO	INTERVENÇÕES NO CONCELHO DE OLIVEIRA DO BAIRRO	DREC		110 000	110 000
SANTA MARIA DA FEIRA			504 430		504 430
INSTALAÇÕES PARA OS ENSINOS BÁSICO E SECUNDÁRIO DA REGIÃO NORTE	EB 2,3 PAÇOS DE BRANDÃO (REQUALIFICAÇÃO)	DREN	391 230		391 230
INSTALAÇÕES PARA OS ENSINOS BÁSICO E SECUNDÁRIO DA REGIÃO NORTE	EB 2,3 SANTA MARIA DA FEIRA Nº3 (CRIAÇÃO)	DREN	113 200		113 200
SÃO JOÃO DA MADEIRA			220 706		220 706
INSTALAÇÕES PARA OS ENSINOS BÁSICO E SECUNDÁRIO DA REGIÃO NORTE	ES SERAFIM LEITE (AMPLIAÇÃO)	DREN	107 506		107 506
INSTALAÇÕES PARA OS ENSINOS BÁSICO E SECUNDÁRIO DA REGIÃO NORTE	EB 2,3 S. JOÃO DA MADEIRA (SUBSTITUIÇÃO)	DREN	113 200		113 200
BRAGA			884 139	387 870	1 272 009
BARCELOS			129 839	387 870	517 709
INSTALAÇÕES PARA OS ENSINOS BÁSICO E SECUNDÁRIO DA REGIÃO NORTE	EB 2,3 ABEL VARZIM/VILA SECA (PAV. DESPORTIVO)	DREN	20 000		20 000
INSTALAÇÕES PARA OS ENSINOS BÁSICO E SECUNDÁRIO DA REGIÃO NORTE / QREN	EB 2,3 ROSA RAMALHO (REQUALIFICAÇÃO)	DREN	109 839	387 870	497 709

PIDDAC 2009 - Programação Financeira

Unid.: Euro

DISTRITO / CONCELHO			2009		
			FINANC. NACIONAL	FINANC. COMUNITÁRIO	TOTAL
PROJECTO / SUBPROJECTO / ENTIDADE					
CABECEIRAS DE BASTO			298 000		298 000
INSTALAÇÕES PARA OS ENSINOS BÁSICO E SECUNDÁRIO DA REGIÃO NORTE	EB 2,3 CABECEIRAS DE BASTO (AMPLIAÇÃO/REQUALIFICAÇÃO)	DREN	298 000		298 000
GUIMARÃES			110 000		110 000
INSTALAÇÕES PARA OS ENSINOS BÁSICO E SECUNDÁRIO DA REGIÃO NORTE	EB 2,3 JOÃO MEIRA (REQUALIFICAÇÃO)	DREN	110 000		110 000
VILA NOVA DE FAMALICÃO			42 800		42 800
INSTALAÇÕES PARA OS ENSINOS BÁSICO E SECUNDÁRIO DA REGIÃO NORTE	ES/3 PADRE BENJAMIM SALGADO (AMPLIAÇÃO)	DREN	42 800		42 800
VILA VERDE			30 000		30 000
INSTALAÇÕES PARA OS ENSINOS BÁSICO E SECUNDÁRIO DA REGIÃO NORTE	EB 2,3 RIBEIRA DO NEIVA (PAV. DESPORTIVO)	DREN	30 000		30 000
VIZELA			273 500		273 500
INSTALAÇÕES PARA OS ENSINOS BÁSICO E SECUNDÁRIO DA REGIÃO NORTE	EB 2,3 CALDAS DE VIZELA (REQUALIFICAÇÃO)	DREN	273 500		273 500
BRAGANÇA			95 452		95 452
MOGADOURO			40 000		40 000
INSTALAÇÕES PARA OS ENSINOS BÁSICO E SECUNDÁRIO DA REGIÃO NORTE	EB 2,3/S MOGADOURO (AMPLIAÇÃO/REMODELAÇÃO)	DREN	40 000		40 000
VIMIOSO			55 452		55 452
INSTALAÇÕES PARA OS ENSINOS BÁSICO E SECUNDÁRIO DA REGIÃO NORTE	EB 1,2,3 VIMIOSO (AMPLIAÇÃO/REMODELAÇÃO)	DREN	55 452		55 452
CASTELO BRANCO			20 000	350 000	370 000
COVILHÃ				300 000	300 000
CONSERVAÇÃO E REMODELAÇÃO DO PARQUE ESCOLAR DA REGIÃO CENTRO	INTERVENÇÕES NO CONCELHO DA COVILHÃ	DREC		300 000	300 000
FUNDÃO			20 000	50 000	70 000
INSTALAÇÕES PARA OS ENSINOS BÁSICO E SECUNDÁRIO DA REGIÃO CENTRO	EB 2,3 SERRA DA GARDUNHA (PAV. DESPORTIVO)	DREC	20 000	50 000	70 000

PIDDAC 2009 - Programação Financeira

Unid.: Euro

DISTRITO / CONCELHO			2009		
			FINANC. NACIONAL	FINANC. COMUNITÁRIO	TOTAL
PROJECTO / SUBPROJECTO / ENTIDADE					
COIMBRA			1 520 000	400 000	1 920 000
COIMBRA			375 000	300 000	675 000
INSTALAÇÕES PARA OS ENSINOS BÁSICO E SECUNDÁRIO DA REGIÃO CENTRO	CONSERVATÓRIO DE MÚSICA DE COIMBRA (PROJECTO)	DREC	375 000		375 000
CONSERVAÇÃO E REMODELAÇÃO DO PARQUE ESCOLAR DA REGIÃO CENTRO	INTERVENÇÕES NO CONCELHO DE COIMBRA	DREC		300 000	300 000
LOUSÁ			1 075 000		1 075 000
INSTALAÇÕES PARA OS ENSINOS BÁSICO E SECUNDÁRIO DA REGIÃO CENTRO	EB 1,2,3 LOUSÁ (CRIAÇÃO)	DREC	1 075 000		1 075 000
PENACOVA			70 000	100 000	170 000
INSTALAÇÕES PARA OS ENSINOS BÁSICO E SECUNDÁRIO DA REGIÃO CENTRO	ES/3 PENACOVA (AMPLIAÇÃO)	DREC	70 000	100 000	170 000
ÉVORA			2 150 200	490 000	2 640 200
ALANDROAL			2 150 200	490 000	2 640 200
INSTALAÇÕES PARA OS ENSINOS BÁSICO E SECUNDÁRIO DA REGIÃO ALENTEJO	EBI DIOGO LOPES SEQUEIRA (SUBSTITUIÇÃO)	DREALT	1 980 200	490 000	2 470 200
APETRECHAMENTO DAS INSTALAÇÕES PARA OS ENSINOS BÁSICO E SECUNDÁRIO DA REGIÃO ALENTEJO	EBI DIOGO LOPES SEQUEIRA	DREALT	170 000		170 000
FARO			1 151 740	3 555 226	4 706 966
ALJEZUR			1 500		1 500
INSTALAÇÕES PARA OS ENSINOS BÁSICO E SECUNDÁRIO DA REGIÃO ALGARVE	EBI/JI ALJEZUR	DREALG	1 500		1 500
LAGOS			2 000		2 000
INSTALAÇÕES PARA OS ENSINOS BÁSICO E SECUNDÁRIO DA REGIÃO ALGARVE	ES GIL EANES (SUBSTITUIÇÃO)	DREALG	2 000		2 000
PORTIMÃO			446 500	1 450 000	1 896 500
INSTALAÇÕES PARA OS ENSINOS BÁSICO E SECUNDÁRIO DA REGIÃO ALGARVE	EB 2,3 D. MARTINHO DE CASTELO BRANCO (AMPLIAÇÃO)	DREALG	1 500		1 500
INSTALAÇÕES PARA OS ENSINOS BÁSICO E SECUNDÁRIO DA REGIÃO ALGARVE	EB 2,3 PROF. JOSÉ BUISEL (AMPLIAÇÃO)	DREALG	1 500		1 500

PIDDAC 2009 - Programação Financeira

Unid.: Euro

DISTRITO / CONCELHO			2009		
			FINANC. NACIONAL	FINANC. COMUNITÁRIO	TOTAL
PROJECTO / SUBPROJECTO / ENTIDADE					
INSTALAÇÕES PARA OS ENSINOS BÁSICO E SECUNDÁRIO DA REGIÃO ALGARVE	EB 2,3 PORTIMÃO (CRIAÇÃO)	DREALG	443 500	1 450 000	1 893 500
VÁRIOS CONCELHOS DO DISTRITO DE FARO			701 740	2 105 226	2 806 966
APETRECHAMENTO DAS INSTALAÇÕES PARA OS ENSINOS BÁSICO E SECUNDÁRIO DA REGIÃO ALGARVE	ACÇÕES DE REAPETRECHAMENTO	DREALG	300 000	540 000	840 000
CONSERVAÇÃO E REMODELAÇÃO DO PARQUE ESCOLAR DA REGIÃO ALGARVE	INTERVENÇÕES EM VÁRIOS CONCELHOS	DREALG		360 000	360 000
PLANO TECNOLÓGICO DA EDUCAÇÃO	PLANO TECNOLÓGICO DA EDUCAÇÃO / ALGARVE	GEPE	401 740	1 205 226	1 606 966
GUARDA			851 495	1 394 485	2 245 980
FIGUEIRA DE CASTELO RODRIGO				100 000	100 000
CONSERVAÇÃO E REMODELAÇÃO DO PARQUE ESCOLAR DA REGIÃO CENTRO	INTERVENÇÕES NO CONCELHO DE FIGUEIRA DE CASTELO RODRIGO	DREC		100 000	100 000
GOUVEIA			851 495	1 084 485	1 935 980
INSTALAÇÕES PARA OS ENSINOS BÁSICO E SECUNDÁRIO DA REGIÃO CENTRO	EB 1,2 GOUVEIA (CRIAÇÃO)	DREC	361 495	1 084 485	1 445 980
APETRECHAMENTO DAS INSTALAÇÕES PARA OS ENSINOS BÁSICO E SECUNDÁRIO DA REGIÃO CENTRO	EB 1,2 DE GOUVEIA	DREC	490 000		490 000
GUARDA				90 000	90 000
CONSERVAÇÃO E REMODELAÇÃO DO PARQUE ESCOLAR DA REGIÃO CENTRO	INTERVENÇÕES NO CONCELHO DA GUARDA	DREC		90 000	90 000
PINHEL				120 000	120 000
CONSERVAÇÃO E REMODELAÇÃO DO PARQUE ESCOLAR DA REGIÃO CENTRO	INTERVENÇÕES NO CONCELHO DE PINHEL	DREC		120 000	120 000
LEIRIA			870 000	500 000	1 370 000
ALCOBAÇA			450 000		450 000
INSTALAÇÕES PARA OS ENSINOS BÁSICO E SECUNDÁRIO DA REGIÃO LISBOA E VALE DO TEJO	EB/S. MARTINHO DO PORTO (REQUALIFICAÇÃO)	DRELVLT	450 000		450 000

PIDDAC 2009 - Programação Financeira

Unid.: Euro

DISTRITO / CONCELHO			2009		
			FINANC. NACIONAL	FINANC. COMUNITÁRIO	TOTAL
PROJECTO / SUBPROJECTO / ENTIDADE					
CALDAS DA RAINHA			300 000		300 000
INSTALAÇÕES PARA OS ENSINOS BÁSICO E SECUNDÁRIO DA REGIÃO LISBOA E VALE DO TEJO	EB 2.3 D. JOÃO II (REQUALIFICAÇÃO)	DRELV	300 000		300 000
LEIRIA			300 000		300 000
CONSERVAÇÃO E REMODELAÇÃO DO PARQUE ESCOLAR DA REGIÃO CENTRO	INTERVENÇÕES NO CONCELHO DE LEIRIA	DREC		300 000	300 000
POMBAL			120 000	200 000	320 000
INSTALAÇÕES PARA OS ENSINOS BÁSICO E SECUNDÁRIO DA REGIÃO CENTRO	EB 2.3 MARQUÊS DE POMBAL (AMPLIAÇÃO)	DREC	120 000	200 000	320 000
LISBOA			10 223 200		10 223 200
ALENQUER			42 000		42 000
INSTALAÇÕES PARA OS ENSINOS BÁSICO E SECUNDÁRIO DA REGIÃO LISBOA E VALE DO TEJO	EB 2.3 VISCONDE DE CHANCELEIROS (CONSERVAÇÃO)	DRELV	42 000		42 000
CASCAIS			700 000		700 000
INSTALAÇÕES PARA OS ENSINOS BÁSICO E SECUNDÁRIO DA REGIÃO LISBOA E VALE DO TEJO	EB 2.3 DE GALIZA (AMPLIAÇÃO)	DRELV	300 000		300 000
INSTALAÇÕES PARA OS ENSINOS BÁSICO E SECUNDÁRIO DA REGIÃO LISBOA E VALE DO TEJO	EB 2.3 STº ANTÓNIO - PAREDE (SUBSTITUIÇÃO)	DRELV	400 000		400 000
LISBOA			712 715		712 715
INSTALAÇÕES PARA OS ENSINOS BÁSICO E SECUNDÁRIO DA REGIÃO LISBOA E VALE DO TEJO	EB 2.3 PROF. LINDLEY CINTRA (SUBSTITUIÇÃO)	DRELV	262 715		262 715
INSTALAÇÕES PARA OS ENSINOS BÁSICO E SECUNDÁRIO DA REGIÃO LISBOA E VALE DO TEJO	EB 2.3 TELHEIRAS Nº 2 (SUBSTITUIÇÃO)	DRELV	400 000		400 000
INSTALAÇÕES PARA OS ENSINOS BÁSICO E SECUNDÁRIO DA REGIÃO LISBOA E VALE DO TEJO	EB 2.3 LUIS ANTÓNIO VERNEY (REQUALIFICAÇÃO)	DRELV	50 000		50 000
LOURES			2 230 000		2 230 000
INSTALAÇÕES PARA OS ENSINOS BÁSICO E SECUNDÁRIO DA REGIÃO LISBOA E VALE DO TEJO	EB 2.3 JOÃO VILARETT (SUBSTITUIÇÃO)	DRELV	1 800 000		1 800 000
APETRECHAMENTO DAS INSTALAÇÕES PARA OS ENSINOS BÁSICO E SECUNDÁRIO DA REGIÃO LISBOA E VALE DO TEJO	EB 2.3 JOÃO VILARETT	DRELV	255 000		255 000

PIDDAC 2009 - Programação Financeira

Unid.: Euro

DISTRITO / CONCELHO			2009		
			FINANC. NACIONAL	FINANC. COMUNITÁRIO	TOTAL
PROJECTO / SUBPROJECTO / ENTIDADE					
INSTALAÇÕES PARA OS ENSINOS BÁSICO E SECUNDÁRIO DA REGIÃO LISBOA E VALE DO TEJO	EB 2,3 MÁRIO DE SÁ CARNEIRO (SUBSTITUIÇÃO)	DRELVT	175 000		175 000
MAFRA			50 000		50 000
INSTALAÇÕES PARA OS ENSINOS BÁSICO E SECUNDÁRIO DA REGIÃO LISBOA E VALE DO TEJO	EB 2,3 DE MAFRA (REQUALIFICAÇÃO)	DRELVT	50 000		50 000
ODIVELAS			4 310 000		4 310 000
INSTALAÇÕES PARA OS ENSINOS BÁSICO E SECUNDÁRIO DA REGIÃO LISBOA E VALE DO TEJO	EB 2,3 MOINHOS DE ARROJA (SUBSTITUIÇÃO)	DRELVT	3 200 000		3 200 000
INSTALAÇÕES PARA OS ENSINOS BÁSICO E SECUNDÁRIO DA REGIÃO LISBOA E VALE DO TEJO	EB 2,3 GONÇALVES CRESPO (REQUALIFICAÇÃO)	DRELVT	710 000		710 000
INSTALAÇÕES PARA OS ENSINOS BÁSICO E SECUNDÁRIO DA REGIÃO LISBOA E VALE DO TEJO	EB 2,3 AVELAR BROTERO (SUBSTITUIÇÃO)	DRELVT	400 000		400 000
SINTRA			1 728 485		1 728 485
INSTALAÇÕES PARA OS ENSINOS BÁSICO E SECUNDÁRIO DA REGIÃO LISBOA E VALE DO TEJO	ES MEM MARTINS E STA MARIA, EB 2,3 M ^º ALBERTA MENERES (AMPLIAÇÃO)	DRELVT	28 485		28 485
INSTALAÇÕES PARA OS ENSINOS BÁSICO E SECUNDÁRIO DA REGIÃO LISBOA E VALE DO TEJO	EB 2,3 PADRE ALBERTO NETO (AMPLIAÇÃO)	DRELVT	250 000		250 000
INSTALAÇÕES PARA OS ENSINOS BÁSICO E SECUNDÁRIO DA REGIÃO LISBOA E VALE DO TEJO	EB 2,3 DE COLARIDE (CRIAÇÃO)	DRELVT	450 000		450 000
INSTALAÇÕES PARA OS ENSINOS BÁSICO E SECUNDÁRIO DA REGIÃO LISBOA E VALE DO TEJO	EB 2,3 SERRA DE MINAS (CRIAÇÃO)	DRELVT	375 000		375 000
INSTALAÇÕES PARA OS ENSINOS BÁSICO E SECUNDÁRIO DA REGIÃO LISBOA E VALE DO TEJO	EB 2,3/S DE TERRUGEM (AMPLIAÇÃO)	DRELVT	150 000		150 000
INSTALAÇÕES PARA OS ENSINOS BÁSICO E SECUNDÁRIO DA REGIÃO LISBOA E VALE DO TEJO	EB 2,3 VISCONDE JERUMENHA (SUBSTITUIÇÃO)	DRELVT	475 000		475 000

PIDDAC 2009 - Programação Financeira

Unid.: Euro

DISTRITO / CONCELHO			2009		
			FINANC. NACIONAL	FINANC. COMUNITÁRIO	TOTAL
PROJECTO / SUBPROJECTO / ENTIDADE					
VILA FRANCA DE XIRA			450 000		450 000
INSTALAÇÕES PARA OS ENSINOS BÁSICO E SECUNDÁRIO DA REGIÃO LISBOA E VALE DO TEJO	EB 2,3 PEDRO JACQUES MAGALHÃES (SUBSTITUIÇÃO)	DRELV	400 000		400 000
INSTALAÇÕES PARA OS ENSINOS BÁSICO E SECUNDÁRIO DA REGIÃO LISBOA E VALE DO TEJO	EB 2,3 DR. VASCO MONIZ (REQUALIFICAÇÃO)	DRELV	50 000		50 000
PORTO			2 628 948	562 870	3 191 818
BAIÃO			413 838		413 838
INSTALAÇÕES PARA OS ENSINOS BÁSICO E SECUNDÁRIO DA REGIÃO NORTE	EB 2,3/S BAIÃO (INFRA-ESTRUTURAS DESPORTIVAS)	DREN	413 838		413 838
FELGUEIRAS			113 200		113 200
INSTALAÇÕES PARA OS ENSINOS BÁSICO E SECUNDÁRIO DA REGIÃO NORTE	EB 2,3 FELGUEIRAS (CRIAÇÃO)	DREN	113 200		113 200
LOUSADA			113 200		113 200
INSTALAÇÕES PARA OS ENSINOS BÁSICO E SECUNDÁRIO DA REGIÃO NORTE	EB 2,3 NOGUEIRA (CRIAÇÃO)	DREN	113 200		113 200
MAIA			40 000		40 000
INSTALAÇÕES PARA OS ENSINOS BÁSICO E SECUNDÁRIO DA REGIÃO NORTE	EB 2,3 MAIA (AMPLIAÇÃO/REQUALIFICAÇÃO)	DREN	40 000		40 000
MATOSINHOS			582 460		582 460
INSTALAÇÕES PARA OS ENSINOS BÁSICO E SECUNDÁRIO DA REGIÃO NORTE	EB 2,3 LEÇA DA PALMEIRA (REQUALIFICAÇÃO)	DREN	291 230		291 230
INSTALAÇÕES PARA OS ENSINOS BÁSICO E SECUNDÁRIO DA REGIÃO NORTE	EB 2,3 MATOSINHOS (REQUALIFICAÇÃO)	DREN	291 230		291 230
PAÇOS DE FERREIRA			245 346		245 346
INSTALAÇÕES PARA OS ENSINOS BÁSICO E SECUNDÁRIO DA REGIÃO NORTE	EB 2,3 FREAMUNDE (CRIAÇÃO)	DREN	245 346		245 346
PAREDES			243 200		243 200
INSTALAÇÕES PARA OS ENSINOS BÁSICO E SECUNDÁRIO DA REGIÃO NORTE	EB 2,3 BALTAR (SUBSTITUIÇÃO)	DREN	243 200		243 200

PIDDAC 2009 - Programação Financeira

Unid.: Euro

DISTRITO / CONCELHO			2009		
			FINANC. NACIONAL	FINANC. COMUNITÁRIO	TOTAL
PROJECTO / SUBPROJECTO / ENTIDADE					
SANTO TIRSO			416 230		416 230
INSTALAÇÕES PARA OS ENSINOS BÁSICO E SECUNDÁRIO DA REGIÃO NORTE	EBI S. TOMÉ DE NEGRELOS (SUBSTITUIÇÃO)	DREN	416 230		416 230
VILA DO CONDE			284 460		284 460
INSTALAÇÕES PARA OS ENSINOS BÁSICO E SECUNDÁRIO DA REGIÃO NORTE	EB 2,3 FREI JOÃO (REQUALIFICAÇÃO)	DREN	284 460		284 460
VILA NOVA DE GAIA			177 014	562 870	739 884
INSTALAÇÕES PARA OS ENSINOS BÁSICO E SECUNDÁRIO DA REGIÃO NORTE / QREN	EB 2,3 SOARES DOS REIS (SUBSTITUIÇÃO PARCIAL)	DREN	177 014	562 870	739 884
SANTARÉM			1 907 000	1 334 667	3 241 667
ABRANTES			572 000	1 334 667	1 906 667
INSTALAÇÕES P/ OS ENS. BÁS. E SEC. DA REGIÃO LVT / QREN	EB 2,3 D. MIGUEL DE ALMEIDA (REQUALIFICAÇÃO)	DRELVT	572 000	1 334 667	1 906 667
TOMAR			810 000		810 000
INSTALAÇÕES PARA OS ENSINOS BÁSICO E SECUNDÁRIO DA REGIÃO LISBOA E VALE DO TEJO	EB 2,3 D. NUNO ÁLVARES PEREIRA (SUBSTITUIÇÃO)	DRELVT	810 000		810 000
TORRES NOVAS			525 000		525 000
INSTALAÇÕES PARA OS ENSINOS BÁSICO E SECUNDÁRIO DA REGIÃO LISBOA E VALE DO TEJO	EB 2,3 DR. ANTÓNIO CHORA BARROSO (REQUALIFICAÇÃO)	DRELVT	525 000		525 000
SETÚBAL			8 901 600	700 000	9 601 600
ALMADA			75 000		75 000
INSTALAÇÕES PARA OS ENSINOS BÁSICO E SECUNDÁRIO DA REGIÃO LISBOA E VALE DO TEJO	EB 2,3 COMDTE CONCEIÇÃO SILVA (REQUALIFICAÇÃO)	DRELVT	75 000		75 000
MOITA			350 000		350 000
INSTALAÇÕES PARA OS ENSINOS BÁSICO E SECUNDÁRIO DA REGIÃO LISBOA E VALE DO TEJO	ES MOITA (SUBSTITUIÇÃO)	DRELVT	300 000		300 000
INSTALAÇÕES PARA OS ENSINOS BÁSICO E SECUNDÁRIO DA REGIÃO LISBOA E VALE DO TEJO	EB 2,3 D. JOÃO I (REQUALIFICAÇÃO)	DRELVT	50 000		50 000

PIDDAC 2009 - Programação Financeira

Unid.: Euro

DISTRITO / CONCELHO			2009		
			FINANC. NACIONAL	FINANC. COMUNITÁRIO	TOTAL
PROJECTO / SUBPROJECTO / ENTIDADE					
MONTIJO			1 750 000		1 750 000
INSTALAÇÕES PARA OS ENSINOS BÁSICO E SECUNDÁRIO DA REGIÃO LISBOA E VALE DO TEJO	EB 2,3 ESTEVAL (CRIAÇÃO)	DRELV	1 750 000		1 750 000
SANTIAGO DO CACÉM			729 800	700 000	1 429 800
INSTALAÇÕES PARA OS ENSINOS BÁSICO E SECUNDÁRIO DA REGIÃO ALENTEJO	EBI/JI FREI ANDRÉ DA VEIGA (SUBSTITUIÇÃO)	DREALT	599 800	700 000	1 299 800
APETRECHAMENTO DAS INSTALAÇÕES PARA OS ENSINOS BÁSICO E SECUNDÁRIO DA REGIÃO ALENTEJO	EBI/JI FREI ANDRÉ DA VEIGA	DREALT	130 000		130 000
SEIXAL			801 800		801 800
INSTALAÇÕES PARA OS ENSINOS BÁSICO E SECUNDÁRIO DA REGIÃO LISBOA E VALE DO TEJO	EB 2,3 NUN' ÁLVARES (SUBSTITUIÇÃO)	DRELV	401 800		401 800
INSTALAÇÕES PARA OS ENSINOS BÁSICO E SECUNDÁRIO DA REGIÃO LISBOA E VALE DO TEJO	EB 2,3 STA MARTA DO PINHAL (CRIAÇÃO)	DRELV	400 000		400 000
SESIMBRA			2 440 000		2 440 000
INSTALAÇÕES PARA OS ENSINOS BÁSICO E SECUNDÁRIO DA REGIÃO LISBOA E VALE DO TEJO	EB 2,3 QTA DO CONDE (CRIAÇÃO)	DRELV	2 200 000		2 200 000
APETRECHAMENTO DAS INSTALAÇÕES PARA OS ENSINOS BÁSICO E SECUNDÁRIO DA REGIÃO LISBOA E VALE DO TEJO	EBI QUINTA DO CONDE	DRELV	240 000		240 000
SETÚBAL			2 755 000		2 755 000
INSTALAÇÕES PARA OS ENSINOS BÁSICO E SECUNDÁRIO DA REGIÃO LISBOA E VALE DO TEJO	EB 2,3/S BELA VISTA (SUBSTITUIÇÃO)	DRELV	2 400 000		2 400 000
APETRECHAMENTO DAS INSTALAÇÕES PARA OS ENSINOS BÁSICO E SECUNDÁRIO DA REGIÃO LISBOA E VALE DO TEJO	EB 2,3/S BELA VISTA	DRELV	305 000		305 000
INSTALAÇÕES PARA OS ENSINOS BÁSICO E SECUNDÁRIO DA REGIÃO LISBOA E VALE DO TEJO	EB 2,3 DE AZEITÃO (REQUALIFICAÇÃO)	DRELV	50 000		50 000
VIANA DO CASTELO			316 230		316 230
VIANA DO CASTELO			316 230		316 230
INSTALAÇÕES PARA OS ENSINOS BÁSICO E SECUNDÁRIO DA REGIÃO NORTE	EB 2,3 LANHESES (AMPLIAÇÃO)	DREN	316 230		316 230

PIDDAC 2009 - Programação Financeira

Unid.: Euro

DISTRITO / CONCELHO			2009		
			FINANC. NACIONAL	FINANC. COMUNITÁRIO	TOTAL
PROJECTO / SUBPROJECTO / ENTIDADE					
VILA REAL			271 100	562 870	833 970
SANTA MARTA DE PENAGUIÃO			30 000		30 000
INSTALAÇÕES PARA OS ENSINOS BÁSICO E SECUNDÁRIO DA REGIÃO NORTE	EB 2.3 STA MARTA DE PENAGUIÃO (INFRAESTRUTURAS DESPORTIVAS)	DREN	30 000		30 000
VALPAÇOS			52 000		52 000
INSTALAÇÕES PARA OS ENSINOS BÁSICO E SECUNDÁRIO DA REGIÃO NORTE	ES/3 VALPAÇOS (AMPLIAÇÃO/REQUALIFICAÇÃO)	DREN	52 000		52 000
VILA REAL			189 100	562 870	751 970
INSTALAÇÕES PARA OS ENSINOS BÁSICO E SECUNDÁRIO DA REGIÃO NORTE / QREN	EB 2.3 DIOGO CÃO (SUBSTITUIÇÃO PARCIAL)	DREN	189 100	562 870	751 970
UISEU			125 000	690 000	815 000
CASTRO DAIRE				150 000	150 000
CONSERVAÇÃO E REMODELAÇÃO DO PARQUE ESCOLAR DA REGIÃO CENTRO	INTERVENÇÕES NO CONCELHO DE CASTRO DAIRE	DREC		150 000	150 000
SÁTÃO			75 000	300 000	375 000
INSTALAÇÕES PARA OS ENSINOS BÁSICO E SECUNDÁRIO DA REGIÃO CENTRO	ES/3 SÁTÃO (AMPLIAÇÃO)	DREC	75 000	300 000	375 000
TONDELA				120 000	120 000
CONSERVAÇÃO E REMODELAÇÃO DO PARQUE ESCOLAR DA REGIÃO CENTRO	INTERVENÇÕES NO CONCELHO DE TONDELA	DREC		120 000	120 000
UISEU			50 000	120 000	170 000
INSTALAÇÕES PARA OS ENSINOS BÁSICO E SECUNDÁRIO DA REGIÃO CENTRO	EBI/JI RANHADOS (CRIAÇÃO)	DREC	50 000		50 000
CONSERVAÇÃO E REMODELAÇÃO DO PARQUE ESCOLAR DA REGIÃO CENTRO	INTERVENÇÕES NO CONCELHO DE UISEU	DREC		120 000	120 000
VÁRIOS DISTRITOS DO CONTINENTE			52 308 760	107 052 580	159 361 340
INSTALAÇÕES PARA OS ENSINOS BÁSICO E SECUNDÁRIO DA REGIÃO NORTE	PROJECTOS E OUTROS SERVIÇOS (INFRAESTRUTURAS)	DREN	50 000		50 000
APETRECHAMENTO DAS INSTALAÇÕES PARA OS ENSINOS BÁSICO E SECUNDÁRIO DA REGIÃO NORTE / QREN		DREN	205 350	479 150	684 500

PIDDAC 2009 - Programação Financeira

Unid.: Euro

DISTRITO / CONCELHO			2009		
			FINANC. NACIONAL	FINANC. COMUNITÁRIO	TOTAL
PROJECTO / SUBPROJECTO / ENTIDADE					
APETRECHAMENTO DAS INSTALAÇÕES PARA OS ENSINOS BÁSICO E SECUNDÁRIO DE REGIÃO NORTE	ACÇÕES DE REAPETRECHAMENTO	DREN	495 150		495 150
APETRECHAMENTO DAS INSTALAÇÕES PARA OS ENSINOS BÁSICO E SECUNDÁRIO DA REGIÃO CENTRO	ACÇÕES DE REAPETRECHAMENTO	DREC		500 000	500 000
APETRECHAMENTO DAS INSTALAÇÕES PARA OS ENSINOS BÁSICO E SECUNDÁRIO DA REGIÃO ALENTEJO	ACÇÕES DE REAPETRECHAMENTO	DREALT		374 070	374 070
COMPETÊNCIAS - CHAVE PARA A SOCIEDADE DO CONHECIMENTO		DGIDC	100 000	700 000	800 000
CONTEÚDOS EDUCATIVOS MULTIMÉDIA - DGIDC		DGIDC		100 000	100 000
EDUCAÇÃO ESPECIAL DE ÂMBITO NACIONAL / QREN		DGIDC	250 000	5 800 000	6 050 000
MODERNIZAÇÃO DE ESCOLAS COM ENSINO SECUNDÁRIO	MODERNIZAÇÃO DE ESCOLAS COM ENSINO SECUNDÁRIO / REGIÃO NORTE	GGF	11 878 350		11 878 350
MODERNIZAÇÃO DE ESCOLAS COM ENSINO SECUNDÁRIO	MODERNIZAÇÃO DE ESCOLAS COM ENSINO SECUNDÁRIO / REGIÃO CENTRO	GGF	1 430 550		1 430 550
MODERNIZAÇÃO DE ESCOLAS COM ENSINO SECUNDÁRIO	MODERNIZAÇÃO DE ESCOLAS COM ENSINO SECUNDÁRIO / REGIÃO DE LISBOA E VALE DO TEJO	GGF	559 350		559 350
MODERNIZAÇÃO DE ESCOLAS COM ENSINO SECUNDÁRIO	MODERNIZAÇÃO DE ESCOLAS COM ENSINO SECUNDÁRIO / REGIÃO ALENTEJO	GGF	2 631 750		2 631 750
PLANO TECNOLÓGICO DA EDUCAÇÃO	PLANO TECNOLÓGICO DA EDUCAÇÃO / NORTE	GEPE	8 864 422	26 593 264	35 457 686
PLANO TECNOLÓGICO DA EDUCAÇÃO	PLANO TECNOLÓGICO DA EDUCAÇÃO / CENTRO	GEPE	7 638 152	22 914 455	30 552 607
PLANO TECNOLÓGICO DA EDUCAÇÃO	PLANO TECNOLÓGICO DA EDUCAÇÃO / LISBOA E VALE DO TEJO	GEPE	4 202 918	12 608 761	16 811 679
PLANO TECNOLÓGICO DA EDUCAÇÃO	PLANO TECNOLÓGICO DA EDUCAÇÃO / ALENTEJO	GEPE	2 934 631	8 803 894	11 738 525
PLANO TECNOLÓGICO DA EDUCAÇÃO	PLANO TECNOLÓGICO DA EDUCAÇÃO / VÁRIAS REGIÕES	GEPE	11 068 137	28 178 986	39 247 123

Programa de Modernização do Parque Escolar destinado ao Ensino Secundário

(Escolas da Fase I e Fase 2a)

PIDDAC 2009
Programa de Modernização do Parque Escolar
destinado ao Ensino Secundário
 - Fase I e Fase 2a -

Distrito	Concelho	Escola	
Aveiro	Águeda	ES / EB 3	Marques de Castilho
	Aveiro	ES / EB 3	José Estevão
	Espinho	ES / 3	Manuel Gomes de Almeida
	Espinho	ES / EB 3	Dr. Manuel Laranjeira
	Oliveira de Azeméis	ES / EB 3	Ferreira de Castro
	Ovar	ES / EB 3	Dr. José Macedo Fragateiro
	S. João da Madeira	ES / EB 3	Oliveira Junior
	Sta. Maria da Feira	ES / EB 3	Santa Maria da Feira
Beja	Beja	ES / 3	D. Manuel I
	Beja	ES / EB 3	Diogo de Gouveia
Braga	Barcelos	ES / EB 3	Alcides de Faria
	Braga	ES / 3	Sá de Miranda
	Braga	ES	Carlos Amarante
	Braga	ES / EB 3	Alberto Sampaio
	Braga	ES / EB 3	D. Maria II
	Fafe	ES / EB 3	Fafe
	Guimarães	ES / EB 3	Caldas das Taipas
	Guimarães	ES / EB 3	Francisco Holanda
Vila N. de Famalicão	ES / EB 3	Camilo Castelo Branco	
Bragança	Bragança	ES / EB 3	Abade de Baçal
Coimbra	Coimbra	ES / 3	Avelar Brotero
	Coimbra	ES / EB 3	Quinta das Flores + Conservatório
	Coimbra	ES	Infanta D. Maria
	Figueira da Foz	ES / EB 3	Dr. Joaquim de Carvalho
	Montemor-o-Velho	ES	Montemor-o-Velho
Évora	Estremoz	ES / EB 3	Rainha Sta. Isabel
	Évora	ES / 3	Gabriel Pereira
	Évora	ES / EB 3	Severim de Faria
	Vila Viçosa	ES / EB 3	Públia Hortênsia de Castro
Guarda	Guarda	ES / EB 3	Afonso de Albuquerque

PIDDAC 2009
Programa de Modernização do Parque Escolar
destinado ao Ensino Secundário
 - Fase I e Fase 2a -

Distrito	Concelho	Escola	
Leiria	Alcobaça	ES / EB 3	D. Inês de Castro de Alcobaça
	Bombarral	ES / EB 3	Bombarral
	Caldas da Rainha	ES / EB 3	Rafael Bordalo Pinheiro
	Leiria	ES	Francisco Rodrigues Lobo
	Leiria	ES	Domingos Sequeira
	Marinha Grande	ES / EB 3	Eng. Acácio Calazans Duarte
	Pombal	ES / EB 3	Pombal
Lisboa	Amadora	EB 2,3 / ES	Dr. Azevedo Neves
	Lisboa	ES / 23	Passos Manuel
	Lisboa	ES / 3	Gil Vicente
	Lisboa	EB 2,3	Marquesa de Alorna
	Lisboa	ES / 23	Josefa de Óbidos
	Lisboa	ES / 3	Eça de Queirós
	Lisboa	ES / 3	Pedro Nunes
	Lisboa	ES / 3	Filipa de Lencatre
	Lisboa	ES / 3	D. Pedro V
	Lisboa	ES / 3	Rainha D. Amélia
	Lisboa	ES / EB 3	Vergílio Ferreira
	Lisboa	ES / EB 3	Prof. Herculano Carvalho
	Lisboa	ES / EB 3	Rainha D. Leonor
	Lisboa	ES / EB 3	Padre António Vieira
	Lisboa	EB 2,3 / ES	Pedro de Santarém
	Lisboa	EB 2,3 / ES	Francisco Arruda
	Lisboa	ESA	António Arroio
	Loures	ES / EB 3	Dr. António Carvalho Figueiredo
	Mafra	ES	José Saramago
	Odivelas	ES / 3	Pedro Alexandrino
	Oeiras	ES	Sebastião e Silva
Sintra	ES / EB 3	Padre Alberto Neto	
Sintra	ES	Santa Maria	
V. Franca Xira	ES / EB 3	Prof. Reynaldo dos Santos	

PIDDAC 2009
Programa de Modernização do Parque Escolar
destinado ao Ensino Secundário
 - Fase I e Fase 2a -

Distrito	Concelho	Escola	
Portalegre	Elvas	ES	D. Sancho II
	Ponte de Sôr	ES / EB 3	Ponte de Sôr
	Portalegre	ES / 3	Mouzinho da Silveira
	Portalegre	ES	S. Lourenço
Porto	Gondomar	ES / EB 3	Rio Tinto
	Lousada	ES / EB 3	Lousada
	Maia	ES / EB 3	Maia
	Maia	ES / EB 3	Águas Santas
	Matosinhos	ES / 3	João Gonçalves Zarco
	Paços de Ferreira	ES / EB 3	Paços Ferreira
	Paredes	ES / EB 3	Paredes
	Penafiel	ES / 3	Penafiel
	Porto	ES / 3	Carolina Michaelis
	Porto	ES / 3	Aurélia de Sousa
	Porto	ES / 3	Garcia de Orta
	Porto	ES / 3	Cerco
	Porto	ES / EB 3	D. Filipa de Vilhena
	Porto	ES / EB 3	Fontes Pereira de Melo
	Póvoa de Varzim	ES / 3	Rocha Peixoto
	Santo Tirso	ES / EB 3	Tomaz Pelayo
	Vila do Conde	ES / 3	José Régio
	Vila Nova de Gaia	ES / 3	António Sérgio
	Vila Nova de Gaia	ES / EB 3	Inês de Castro
	Vila Nova de Gaia	ES / EB 3	Dr. Joaquim Gomes Ferreira Alves
Santarém	Abrantes	ES / EB 3	Dr. Solano de Abreu
	Benavente	ES / 3	Benavente
	Ourém	ES / EB 3	Ourém
	Salvaterra de Magos	ES / EB 3	Salvaterra de Magos
	Santarém	ES / EB 3	Sá da Bandeira
	Tomar	ES / EB 3	Jacôme Ratton

PIDDAC 2009
Programa de Modernização do Parque Escolar
destinado ao Ensino Secundário
 - Fase I e Fase 2a -

Distrito	Concelho	Escola	
Setúbal	Alcácer Sal	ES	Alcácer do Sal
	Almada	ES / EB 3	Emídio Navarro
	Almada	EB 2,3 / ES	Prof. Ruy Luís Gomes
	Barreiro	ES / EB 3	Santo André
	Seixal	ES / EB 3	Amora
	Setúbal	ES / EB 3	Sebastião da Gama
Viana do Castelo	Viana do Castelo	ES	Monsserrate
Vila Real	Peso da Régua	ES / EB 3	Dr. João de Araújo Correia
Viseu	Viseu	ES	Emídio Navarro
	Viseu	ES	Alves Martins