



REPÚBLICA PORTUGUESA

GABINETE SECRETÁRIO DE ESTADO
ADJUNTO E DOS ASSUNTOS
PARLAMENTARES

Exmo. Senhor
Presidente da Comissão de
Educação e Ciência
Deputado Alexandre Quintanilha

SUA REFERÊNCIA	SUA COMUNICAÇÃO DE	NOSSA REFERÊNCIA	DATA
Correio Eletrónico	26-06-2019	Nº: 1800 ENT.: 3011 PROC. Nº:	26/06/2019

ASSUNTO: Relatório de Execução Orçamental 1.º trimestre

Encarrega-me o Secretário de Estado Adjunto e dos Assuntos Parlamentares de junto enviar, conforme solicitado pelo Gabinete do Senhor Ministro da Ciência, Tecnologia e Ensino Superior, o Relatório de Execução Orçamental do 1.º trimestre de 2019, referente às Instituições de Ensino Superior, elaborado pelo Grupo de Monitorização criado nos termos do disposto no n.º 5 do artigo 26.º da Lei n.º 7-A/2016, de 30 de março.

Com os melhores cumprimentos,

A Chefe do Gabinete

Catarina Gamboa

Relatório de Execução Orçamental de 2019

1.º Trimestre

**Grupo de Monitorização e de Controlo Orçamental
das Instituições de Ensino Superior Público**

(n.º 5 do artigo 26.º da Lei n.º 7-A/2016, de 30 de março)

(Despacho n.º 5198/2018, de 4 de maio)

Relatório de Execução Orçamental de 2019

1.º TRIMESTRE

INDICE

1. SUMÁRIO EXECUTIVO	2
2. RECEITA	3
2.1. RECEITA TOTAL	3
2.2. RECEITA POR FONTE DE FINANCIAMENTO.....	3
2.3. RECEITA POR INSTITUIÇÃO.....	4
3. DESPESA	6
3.1. DESPESA TOTAL	6
3.2. DESPESAS COM PESSOAL	7
3.2.1. VARIAÇÃO HOMÓLOGA - DESPESAS COM PESSOAL	9
3.3. OUTRAS DESPESAS.....	12
4. SALDOS DO ANO	15
5. IDENTIFICAÇÃO DE RISCOS.....	16
5.1. RISCOS IDENTIFICADOS NA ELABORAÇÃO DO ORÇAMENTO PARA 2019.....	16
5.2. RISCOS IDENTIFICADOS NA EXECUÇÃO ORÇAMENTAL DO 1.º TRIMESTRE	16
6. NOTA FINAL	19
ANEXOS – NOTA METODOLÓGICA.....	20

1. SUMÁRIO EXECUTIVO

A **Receita**¹ das Instituições de Ensino Superior (IES) executada no 1º trimestre de 2019 (sem incluir saldos transitados de anos anteriores) foi de **424,3 M€**, o que traduz um acréscimo de **15,8 M€** (3,9%) face ao período homólogo de 2018.

- ✓ A Receita das **Universidades** foi de **299,0 M€**, acréscimo de **8,7 M€** (3,0%) face ao período homólogo de 2018;
- ✓ A Receita dos **Politécnicos** foi de **125,3 M€**, acréscimo de **7,1 M€** (6,0%) face ao período homólogo de 2018.

A **Despesa**² das IES executada no 1º trimestre de 2019 foi de **363,8 M€**, o que traduz um acréscimo de **25,0 M€** (7,4%) face ao período homólogo de 2018.

A **Despesa com pessoal** no 1º trimestre de 2019 foi de **277,7 M€**, o que releva um acréscimo de **11,2 M€** (4,2%), em resultado, sobretudo, dos impactos do pagamento das valorizações remuneratórias por via do descongelamento das carreiras, da contratação de novos docentes e investigadores no âmbito da aplicação da norma transitória incluída na Lei n.º 57/2017 de 19 de julho (Emprego Científico) e da aplicação do Decreto-Lei n.º 45/2016 de 17 de agosto (Regime transitório dos docentes das Instituições Politécnicas).

- ✓ **Universidades** = **192,3 M€**, com um acréscimo de **4,1 M€** (2,2%) face ao período homólogo de 2018;
- ✓ **Politécnicos** = **85,4 M€**, com um acréscimo de **7,1 M€** (9,1%) face ao período homólogo de 2018.

O **Saldo** registado no 1.º trimestre de 2019, em resultado da atividade desenvolvida neste período, pelo conjunto das IES, ascendeu a **60,5 M€**, distribuído por:

- ✓ **Universidades** = **37,6 M€**;
- ✓ **Politécnicos** = **22,9 M€**.

¹ Receita do orçamento de atividades

² Despesa do orçamento de atividades

2. RECEITA

2.1. RECEITA TOTAL

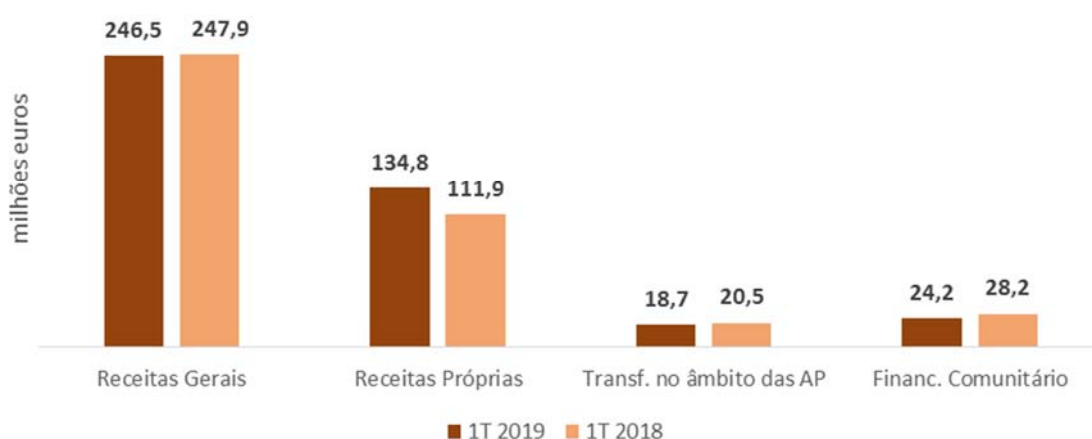
(ver Quadros 1, 2, 3A e 3B)

- ✓ A **Receita Total** das IES, no 1.º trimestre de 2019, considerando apenas o **Orçamento de Atividades**³, ascendeu a **424,3 M€**, sem incluir saldos transitados de anos anteriores, valor que corresponde uma **taxa de cobrança** de **20,3%** da receita prevista inicialmente.
- ✓ Face à receita homóloga de 2018, foram cobrados mais **15,8 M€** de receitas, registando-se um acréscimo de **3,9%**.

2.2. RECEITA POR FONTE DE FINANCIAMENTO

- ✓ O acréscimo de **15,8 M€** da receita cobrada no 1.º trimestre de 2019, face ao período homólogo do ano transato, é justificado, exclusivamente, por uma maior cobrança de “*Receitas Próprias*”, com mais **22,9 M€** (20,5%) face à receita cobrada no 1.º trimestre de 2018, enquanto a receita cobrada em “*Receitas Gerais*” diminuiu **1,4 M€** (-0,6%), em “*Financiamento Comunitário*” diminuiu **4,0 M€** (-14,0%) e em “*Transf. no âmbito das AP*” diminuiu **1,7 M€** (- 8,5%) face à receita cobrada no 1.º trimestre de 2018.

Receita por fonte de financiamento

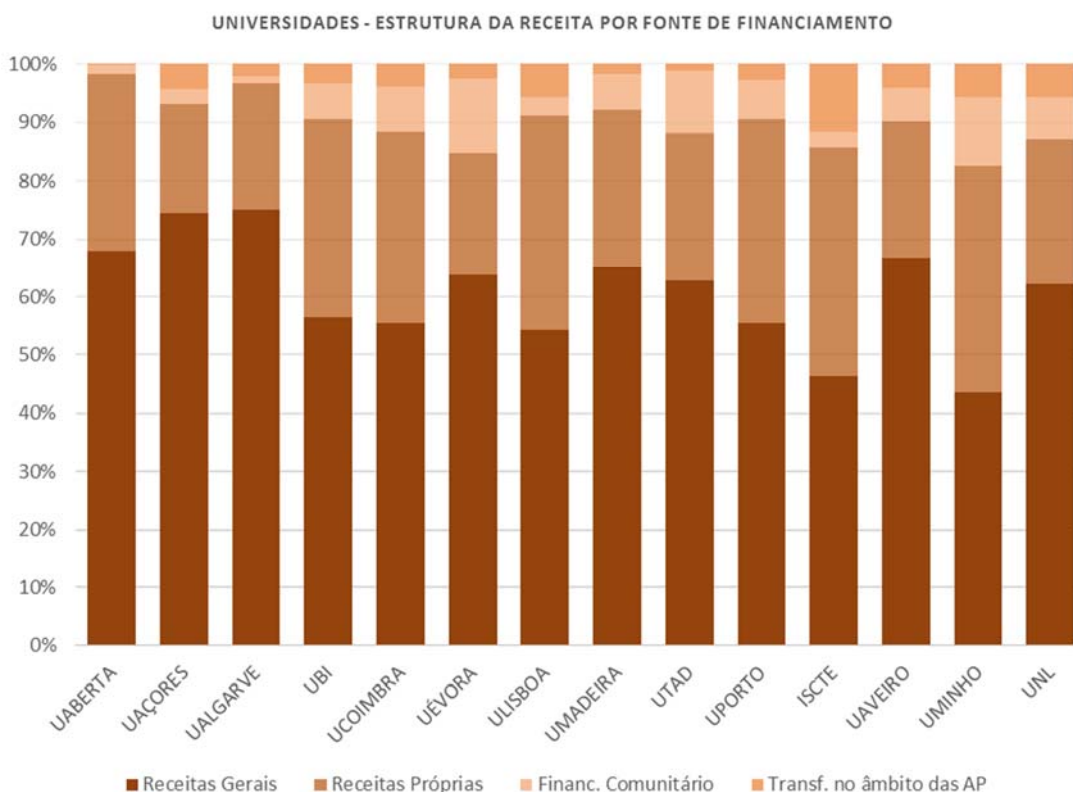


³ O Orçamento de Projetos assume uma importância residual – receita cobrada = 0,7 M€

2.3. RECEITA POR INSTITUIÇÃO

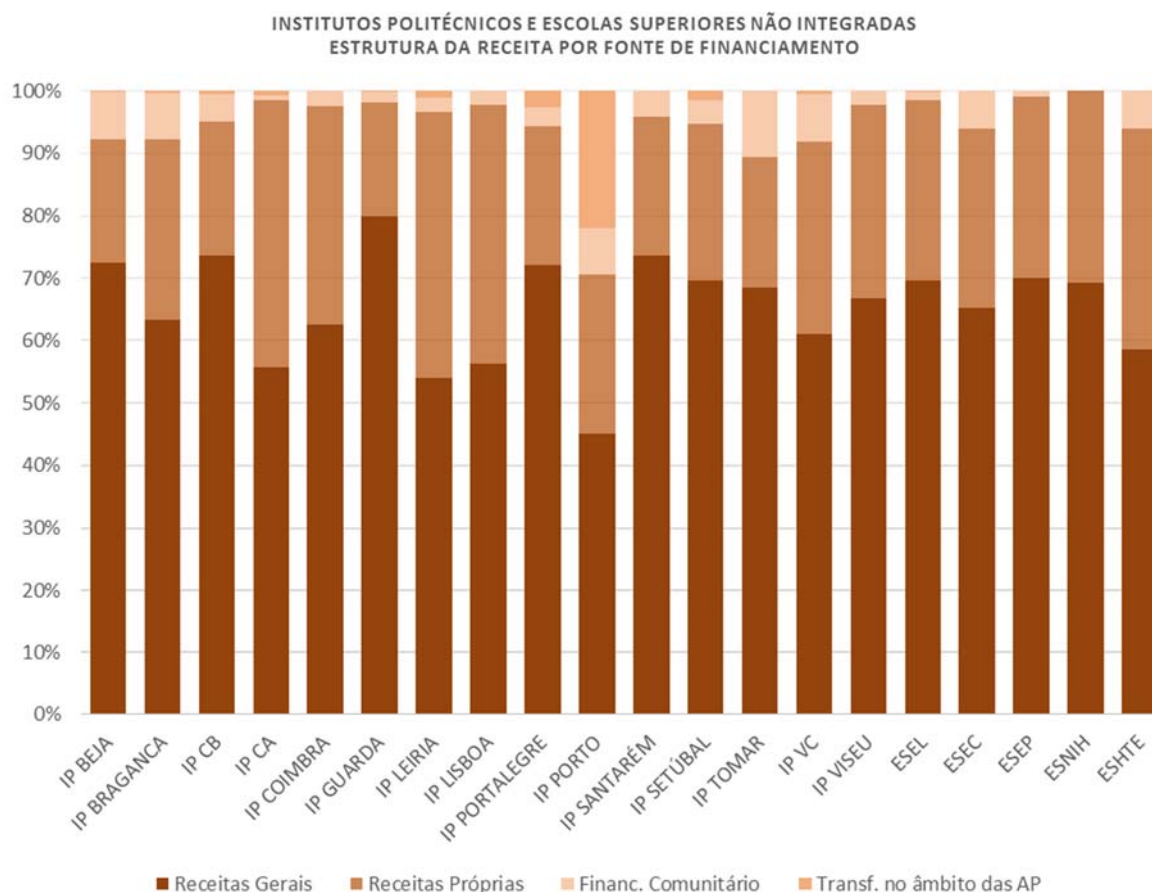
➤ Instituições de Ensino Superior Universitário

- ✓ As **Universidades** registaram, no período em análise, um valor de receita cobrada de **299,0 M€**, refletindo um acréscimo de **8,7 M€** face ao período homólogo de 2018, o que se traduz numa **Taxa de variação homóloga (Tvha)** de **3,0%**.
- ✓ Este acréscimo está suportado no crescimento das *“Receitas Próprias”*, com mais **17,2 M€**, enquanto o *“Financiamento Comunitário”* registou menos **6,0 M€**, as *“Transf. no âmbito das AP”* menos **1,7 M€** e as *“Receitas Gerais”* registaram menos **0,8 M€**.
- ✓ As *“Receitas Gerais”* representam **57,0%** do total da receita cobrada, seguindo-se as *“Receitas Próprias”* (incluindo *“Transf. no âmbito das AP”*) com **36,8%** e o *“Financiamento Comunitário”* com **6,2%**.
- ✓ A estrutura da receita cobrada por fontes de financiamento apresenta um comportamento diferenciado por universidade, como ilustrado no gráfico seguinte:



➤ Instituições de Ensino Superior Politécnico

- ✓ **As Instituições de Ensino Superior Politécnico** registaram no 1.º trimestre de 2019, um valor de receita cobrada de **125,3 M€**, com um acréscimo de **7,1 M€**, face o período homólogo de 2018, o que se traduz numa **Tvha** de **6,0 %**.
- ✓ Para este acréscimo contribuíram as fontes *“Receitas Próprias”* com mais **5,7 M€** e *“Financiamento Comunitário”* com mais **2,1 M€**, enquanto as *“Receitas Gerais”* registaram menos **0,6 M€** e as *“Transf. no âmbito das AP”* menos **0,1 M€**.
- ✓ As *“Receitas Gerais”* representam **60,6%** das receitas totais, seguindo-se as *“Receitas Próprias”* (incluindo as *“Transf. no âmbito das AP”*) com **35,0%** e o *“Financiamento Comunitário”* com **4,4%**.
- ✓ A estrutura da receita cobrada por fonte de financiamento apresenta um comportamento diferenciado por instituição politécnica, conforme se pode constatar no gráfico seguinte:



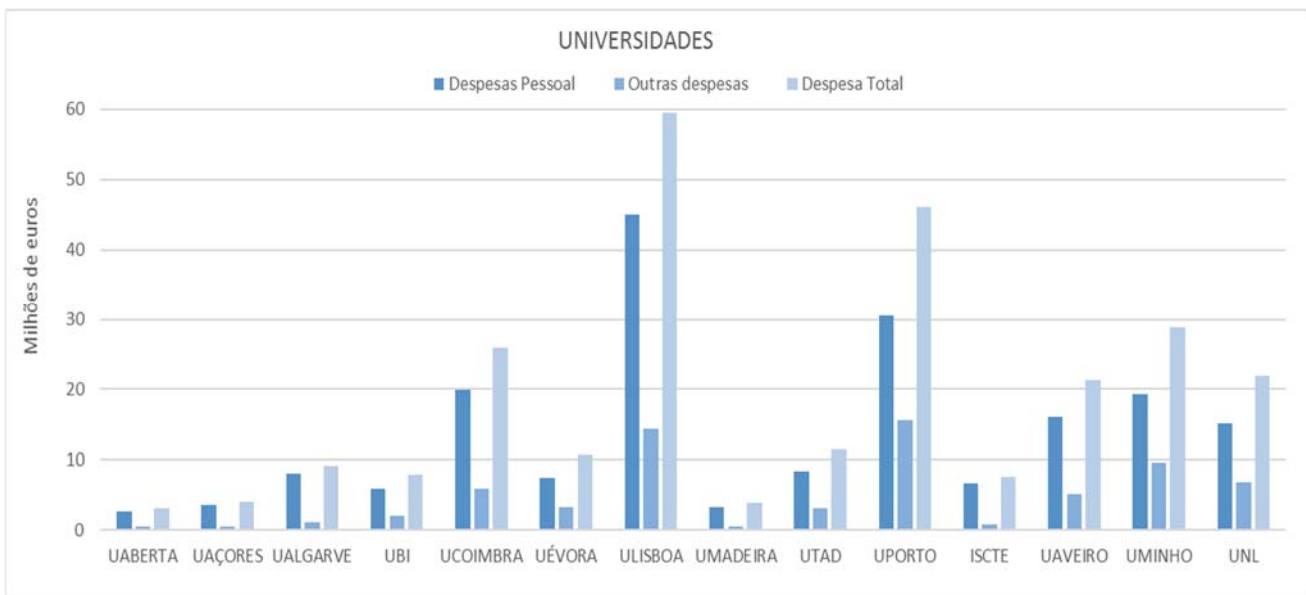
3. DESPESA

3.1. DESPESA TOTAL

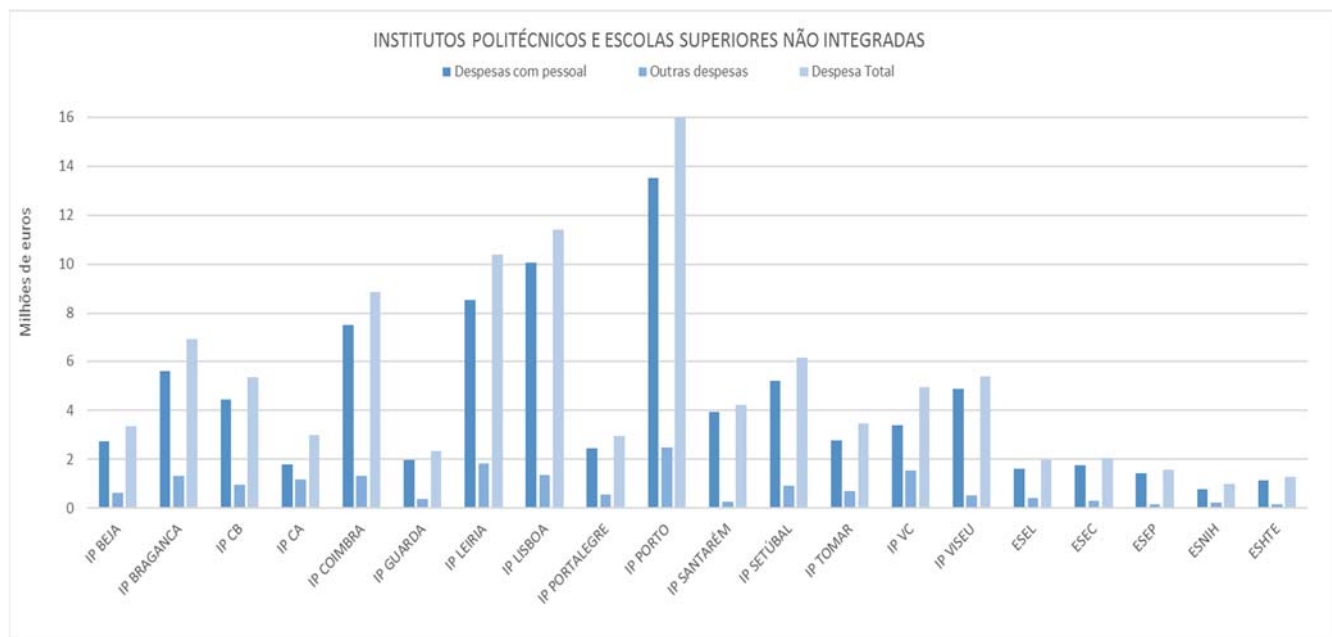
(ver Quadros 4 e 5)

- ✓ A **Despesa Total** das IES, considerando apenas o **Orçamento de Atividades⁴**, ascendeu a **363,8 M€**, registando uma taxa de execução de **17,5%** face à despesa prevista no orçamento inicial.
- ✓ Este valor foi superior em **25,0 M€** face à execução registada no período homólogo de 2018, resultando uma **Tvha** de **7,4%**.

A **Despesa** das IES por agrupamento (pessoal e outras despesas) atingiu os valores constantes nos gráficos seguintes.



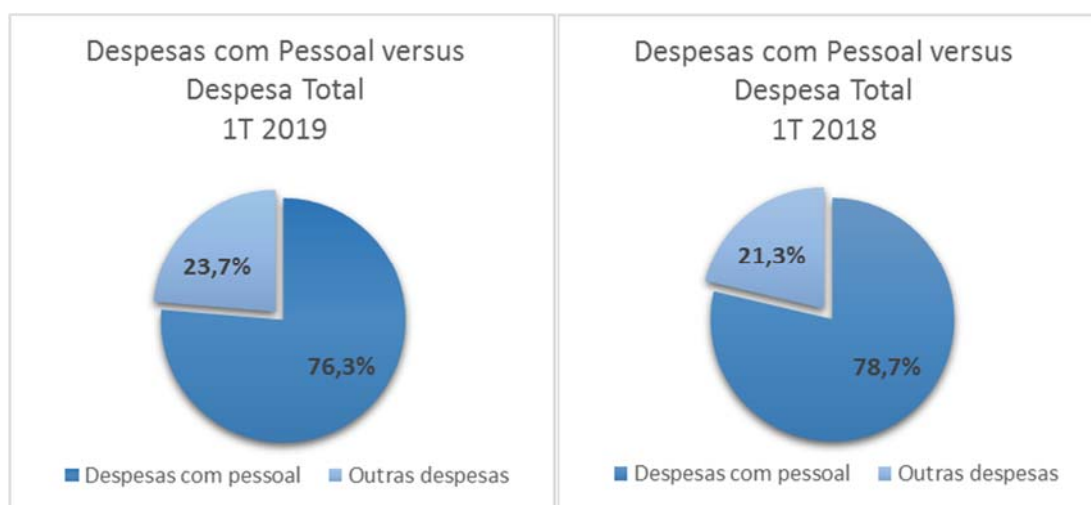
⁴ O Orçamento de Projetos assume uma importância residual – pagamentos líquidos de 0,4 M€



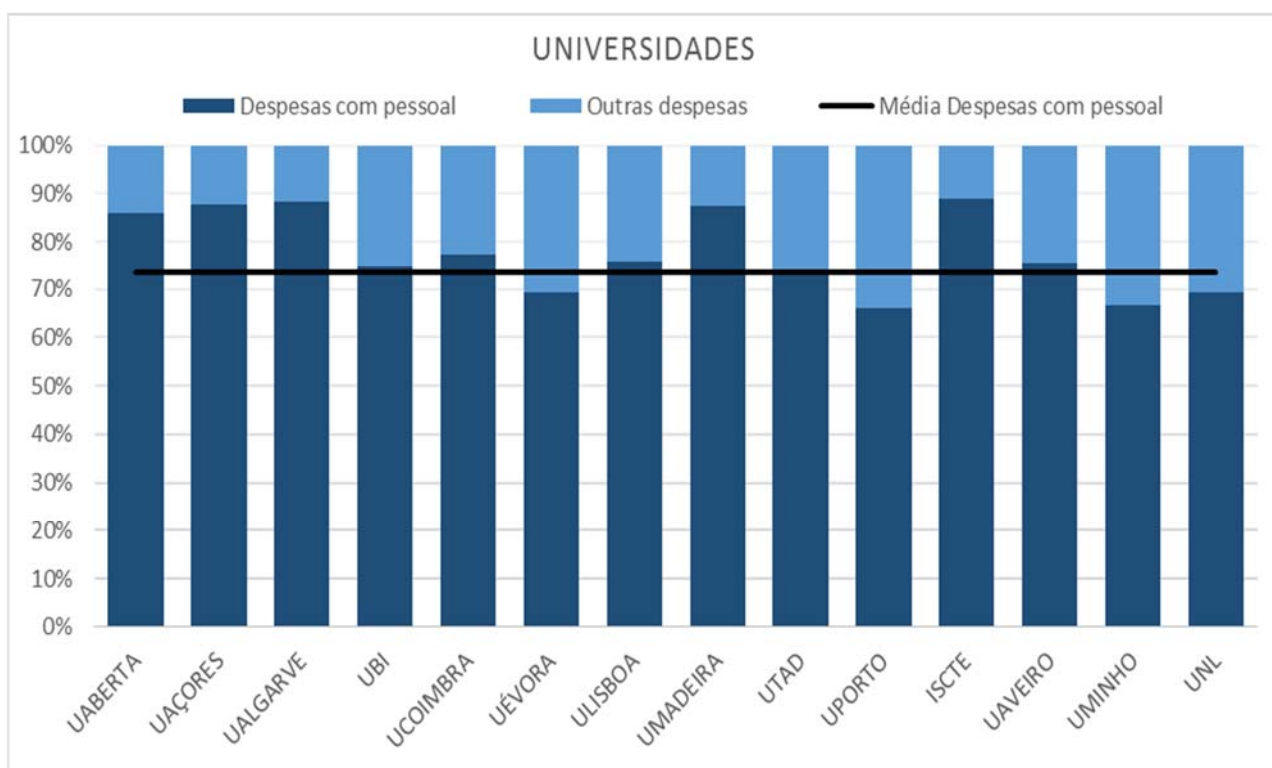
3.2. DESPESAS COM PESSOAL

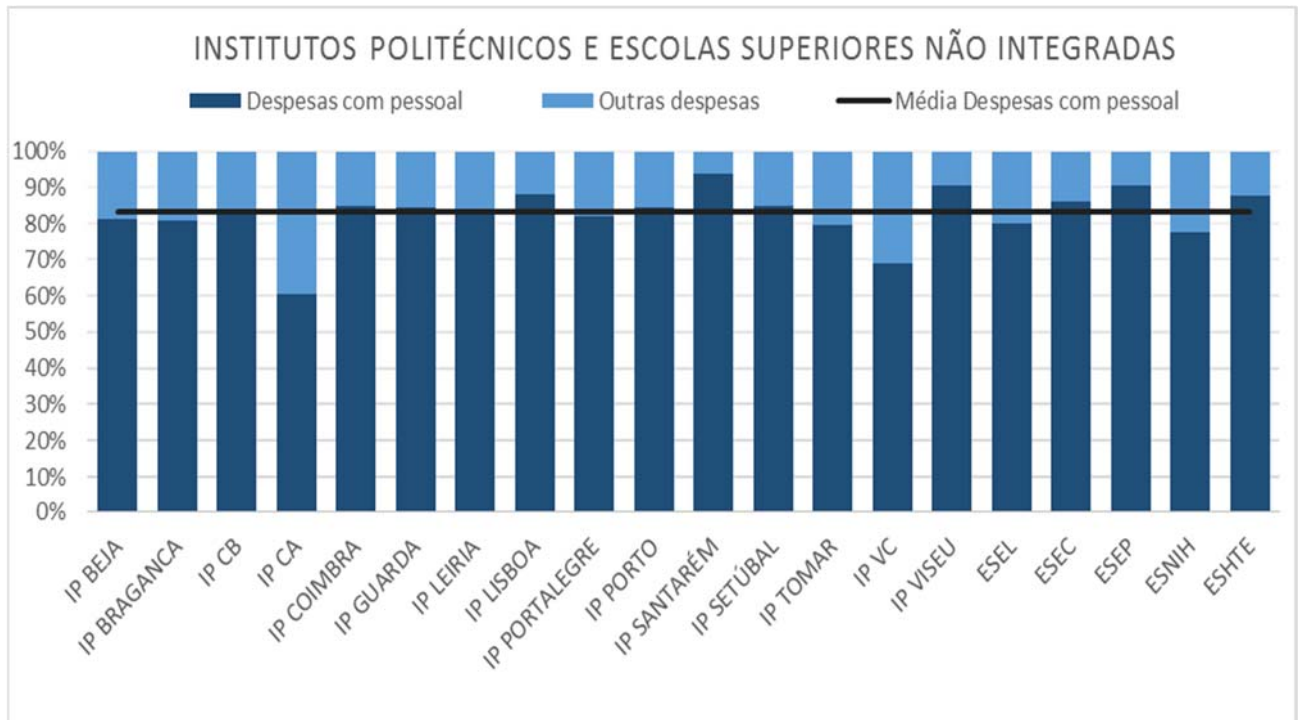
(ver Quadro 6)

- ✓ As **Despesas com Pessoal** registaram um valor acumulado de **277,7 M€**, representando uma **taxa de execução de 18,2%**.
- ✓ Face à execução registada no período homólogo de 2018, as **Despesas com Pessoal** foram superiores em **11,2 M€**, a que corresponde uma **Tvha de 4,2%**.
- ✓ O peso das **Despesas com Pessoal** na estrutura da despesa total corresponde a **76,3%**, sendo que, nas **Universidades** corresponde a **73,6%** e nos **Institutos Politécnicos e Escolas Superiores não Integradas** a **83,4 %**.



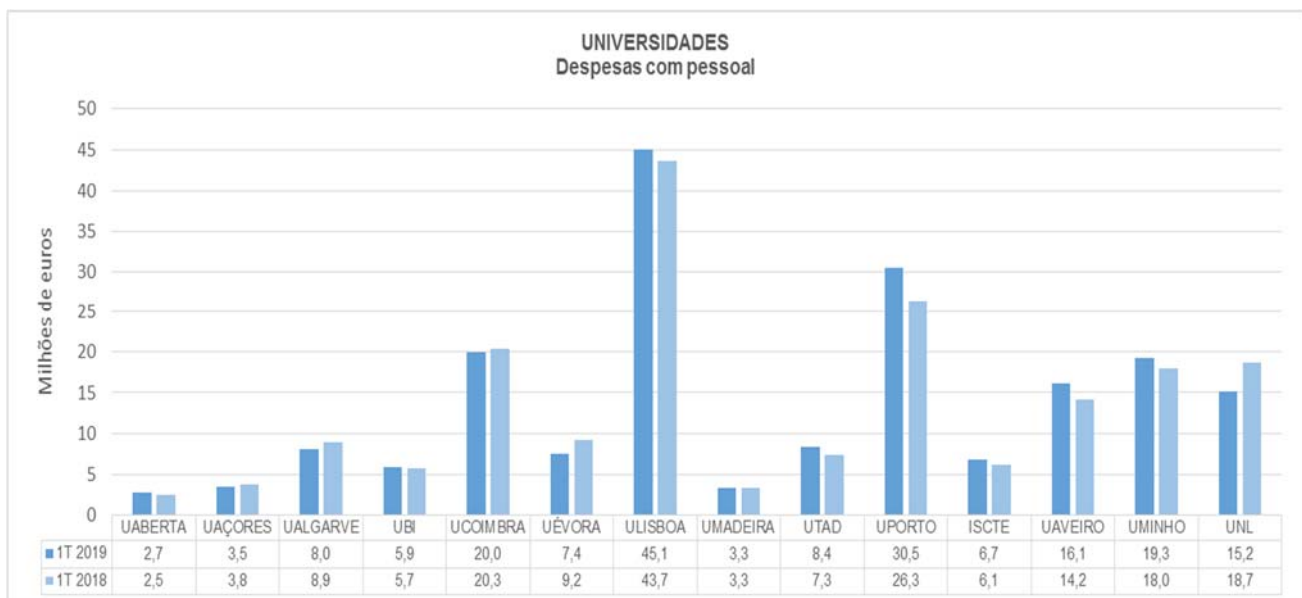
- ✓ As **Universidades** aplicaram **192,3 M€** do orçamento no pagamento dos seus recursos humanos, tendo registado, face ao período homólogo do ano transato, um **acréscimo** nas despesas de pessoal de **4,1 M€**, ou seja, **2,2%**.
- ✓ Os **Institutos Politécnicos** e as **Escolas Superiores não Integradas** consumiram **85,4 M€** no pagamento aos seus recursos humanos, pelo que, face ao período homólogo de 2018, registaram um **acréscimo** de **7,1 M€ (9,1 %)** nas despesas com pessoal.

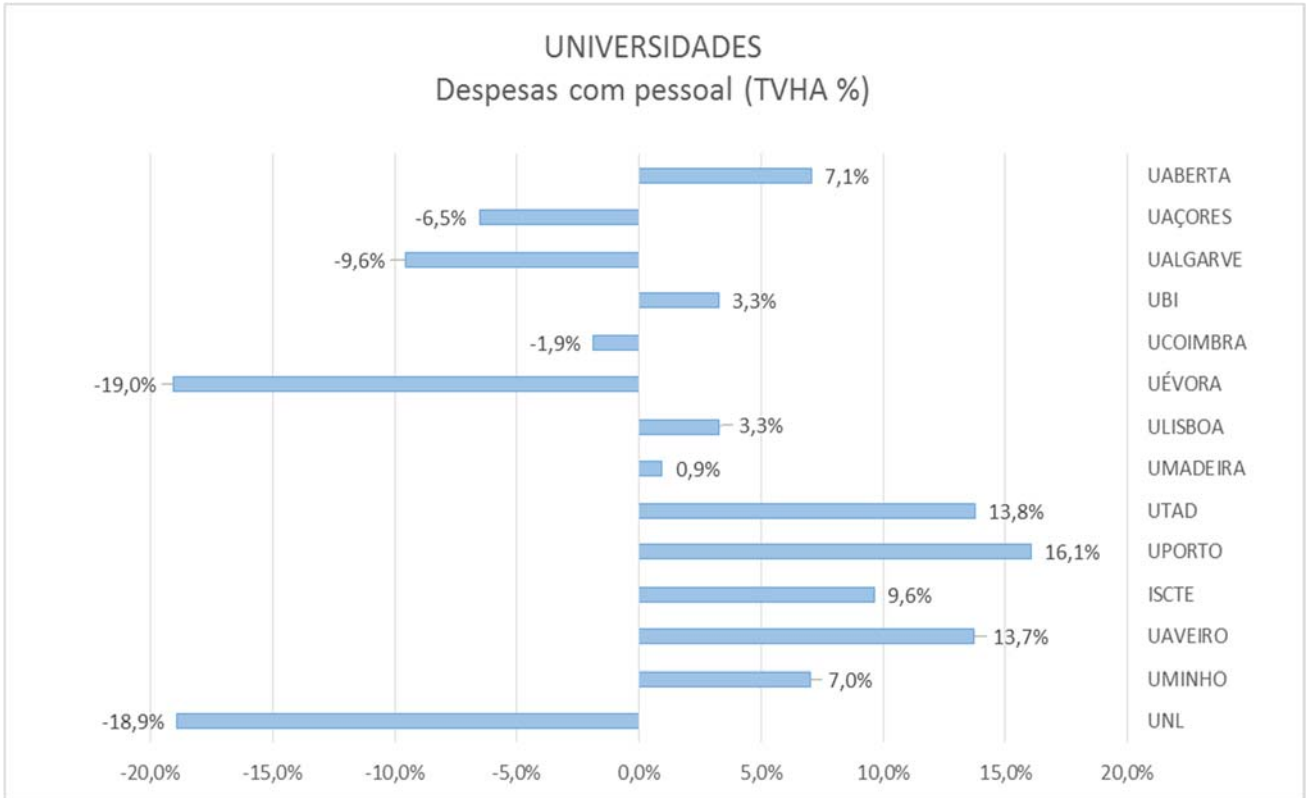




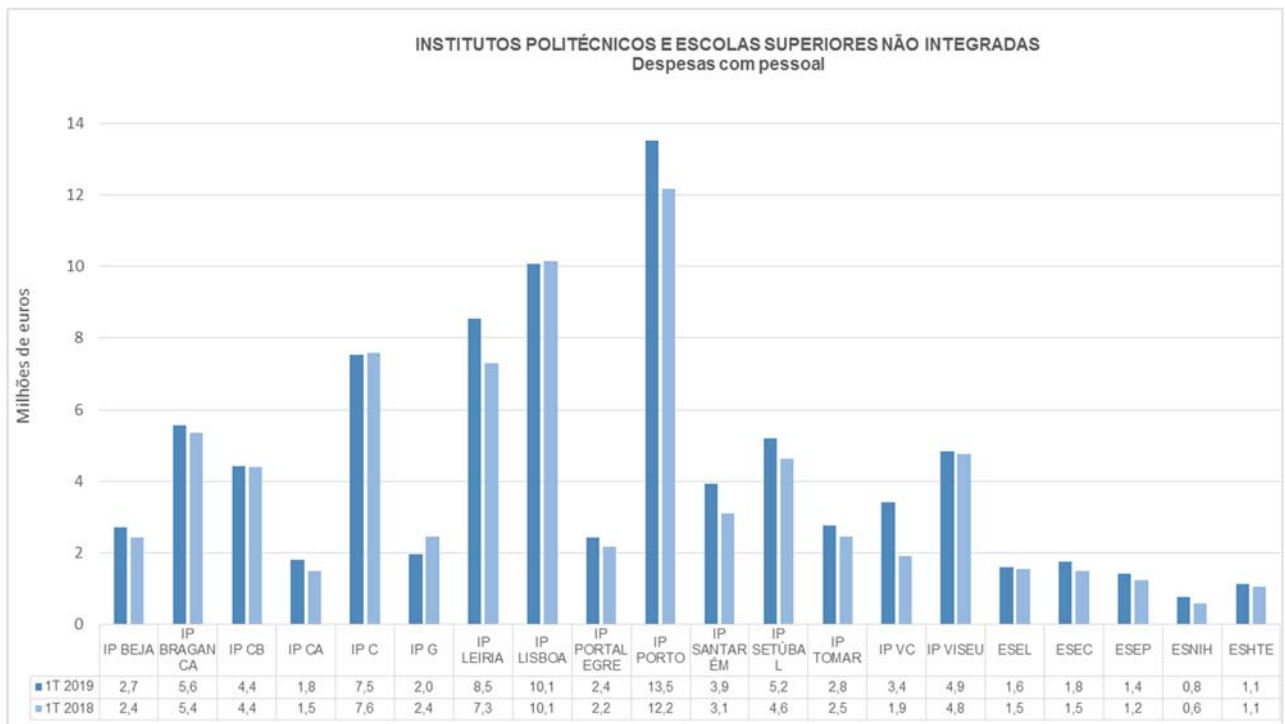
3.2.1. VARIAÇÃO HOMÓLOGA - DESPESAS COM PESSOAL

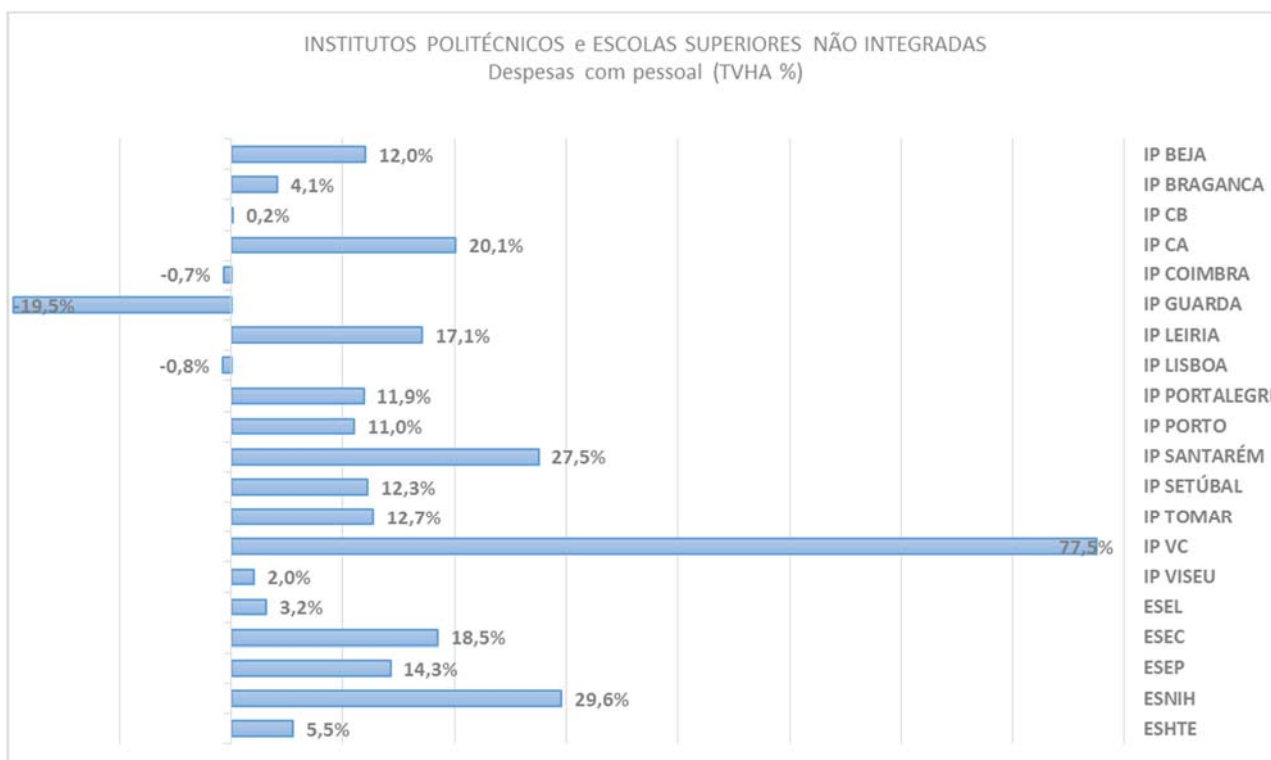
➤ Instituições de Ensino Superior Universitário





➤ **Instituições de Ensino Superior Politécnico**





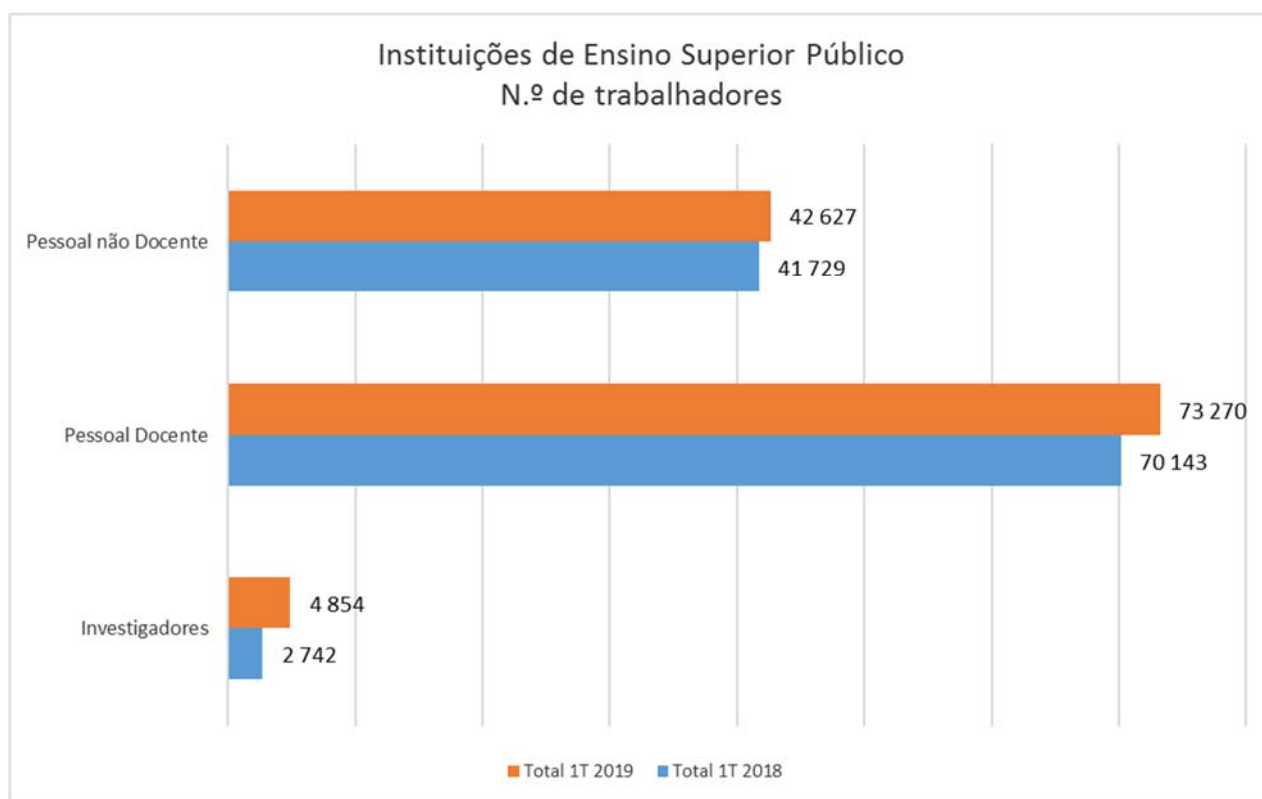
Nota: Por erro informático, o IP VC não registou a totalidade da despesa em 2018. Só a partir do 2.º semestre de 2018 foram corrigidos os valores.

Face ao período homólogo do ano anterior as variações verificadas em despesas com pessoal decorreram essencialmente dos seguintes fatores:

- ✓ Introdução do SNC-AP com a alteração dos procedimentos de contabilização dos descontos sobre os vencimentos face ao procedimento vigente anteriormente. Os encargos com pessoal deixaram de ser tratados como operações de tesouraria e passaram a ter reflexo na despesa orçamental.
- ✓ Pagamento das valorizações remuneratórias por via do descongelamento das carreiras, sendo que a taxa de reposição passou de 25%, no 1.º trimestre de 2018, para 50% no trimestre em análise.
- ✓ Reforço da contratação de docentes e investigadores no âmbito da aplicação da norma transitória incluída na Lei n.º 57/2017 de 19 de julho, que alterou o Decreto-Lei n.º 57/2016, de 29 agosto.

- ✓ Impacto da aplicação do Decreto-Lei n.º 45/2016 de 17 de agosto, com a prorrogação do regime transitório nas Instituições Politécnicas.
- ✓ Impacto das novas contratações de pessoal docente e não docente pelas IES, ao abrigo de projetos cofinanciados de que é exemplo os Cursos TeSP ou por força da abertura de novas ofertas formativas.

Relativamente à evolução do número de trabalhadores nas IES podemos verificar, através do gráfico seguinte, que foi registado um aumento do número de trabalhadores, face ao mesmo período de 2018.



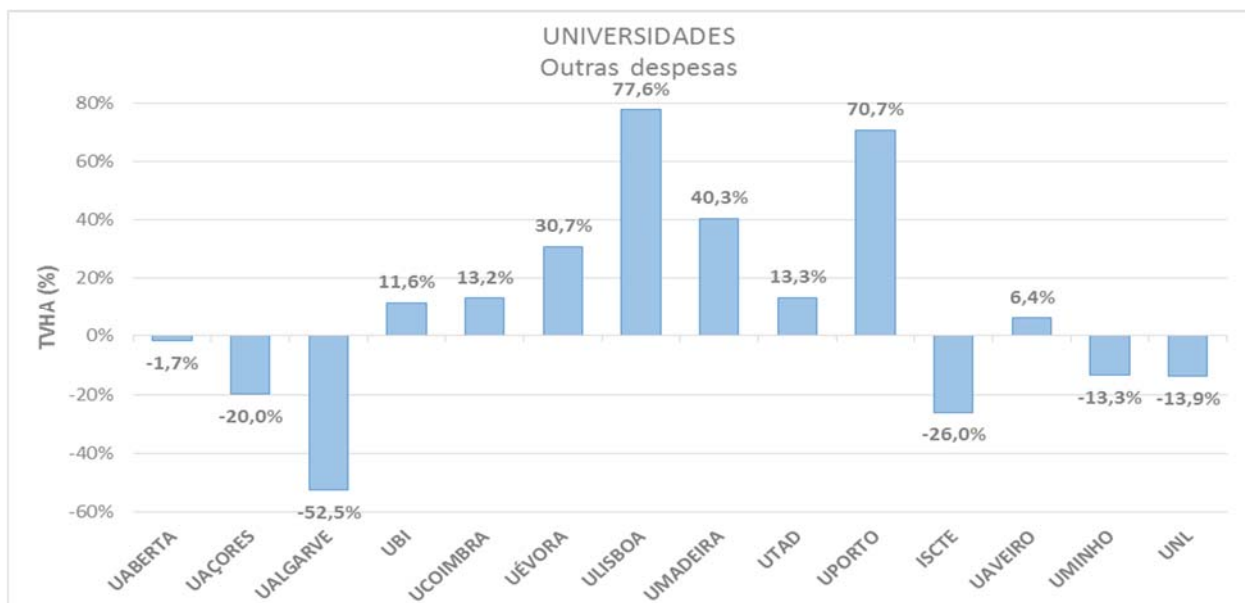
3.3. OUTRAS DESPESAS

(ver Quadro 6)

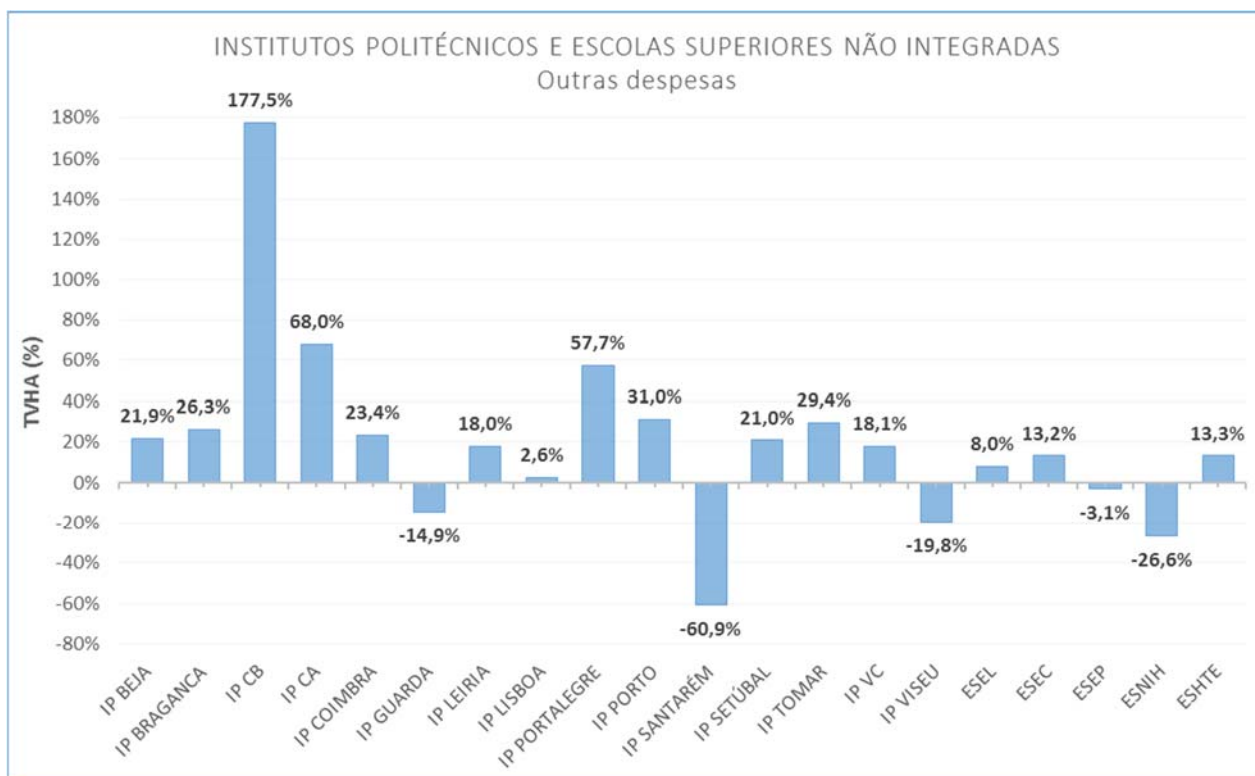
- ✓ O valor executado nos **Outros Agrupamentos de Despesa** ascendeu a **86,1 M€**, o que se traduz numa **taxa de execução** de **15,6%** da dotação inicialmente orçamentada, sendo que, face ao período homólogo de 2018, representa um acréscimo no montante de **13,8 M€**, correspondendo a uma **Tvha** de **19,1%**.

- ✓ O aumento destas despesas é determinado pelo contributo das **Universidades** em **11,1 M€** e das **Instituições de Ensino Superior Politécnico** que concorrem, no seu conjunto, com um acréscimo de **2,7 M€**.

Nas **Universidades** verificou-se um crescimento médio de **19,1%** face ao período homólogo de 2018.



Nas **Instituições de Ensino Superior Politécnico** registou-se um aumento médio de **19,2%** neste agrupamento de despesas face ao mesmo período de 2018.



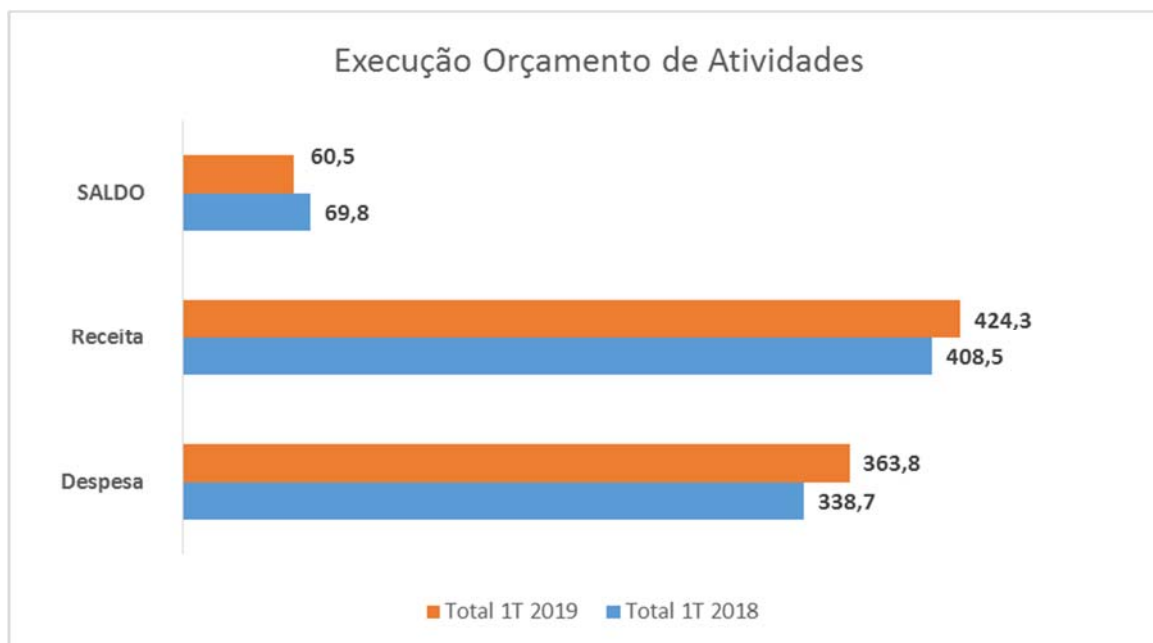
Como justificação das variações mais significativas deste tipo de despesa realizada nas instituições universitárias e politécnicas refere-se o seguinte:

- ✓ Em algumas instituições o acréscimo de despesa registada é justificado pelo pagamento de compromissos transitados de 2018.
- ✓ A implementação do SNC-AP e as dificuldades de compatibilização dos diferentes sistemas informáticos, têm levado a atrasos no registo da despesa na maioria das instituições.

4. SALDOS DO ANO

(ver Quadro 7)

O saldo gerado na atividade desenvolvida pelas IES no 1.º trimestre de 2019 ascendeu a **60,5 M€**, traduzindo um **decrécimo** de **9,3 M€** face ao saldo registado no período homólogo de 2018.



5. IDENTIFICAÇÃO DE RISCOS

5.1. RISCOS IDENTIFICADOS NA ELABORAÇÃO DO ORÇAMENTO PARA 2019

Aquando da elaboração do Orçamento de 2019 houve um conjunto de Instituições (7) que construíram os respetivos orçamentos com sobreavaliação de receita ou com a não orçamentação de despesa, de forma a apresentar um orçamento equilibrado, e que constam do quadro seguinte.

UNIVERSIDADES	INSTITUTOS POLITÉCNICOS
Sobrevalorização da Receita	Sobrevalorização da Receita
Universidade dos Açores 0,8 M€	Instituto Politécnico de Castelo Branco 1,4 M€
Universidade da Beira Interior 3,8 M€	Instituto Politécnico da Guarda 0,5 M€
Universidade de Évora 4,4 M€	Instituto Politécnico de Tomar 1,0 M€
	Subvalorização da Despesa
	Instituto Politécnico de Santarém 1,5 M€

Esta situação motiva, desde logo, uma especial atenção para o acompanhamento e monitorização, em particular, das instituições que não têm capacidade interna para ultrapassar os constrangimentos que ocorrem na respetiva execução orçamental.

No que se refere à constituição do Fundo Comum, previsto no âmbito do mecanismo de entreajuda, foi decidido pelo CRUP a sua manutenção e pelo CCISP a sua restituição às Instituições Politécnicas aquando da aprovação do orçamento de 2019.

5.2. RISCOS IDENTIFICADOS NA EXECUÇÃO ORÇAMENTAL DO 1.º TRIMESTRE

Considerando a informação disponível quanto à execução orçamental do 1.º trimestre, as Instituições de Ensino Superior que podem configurar situações de desvio na sua execução, são as que registam os seguintes fatores de risco:

- cobrança de receitas gerais acima do valor de referência para o mesmo período (> 21,4%);
- cobrança de receitas próprias, inferior ao valor de cobrança expectável para o período (< 25,0%);
- cobrança de fundos comunitários e transferências da AP, inferior ao valor de cobrança expectável para o período (< 25,0%);
- saldo negativo da execução orçamental do período, resultante da diferença entre a receita cobrada (líquida de saldos) e a despesa efetuada.

Os fatores potenciadores de risco são ilustrados com semáforo vermelho e os fatores minimizadores do desvio orçamental são ilustrados com semáforo verde, o semáforo amarelo representa as instituições que possuem constrangimentos potenciadores de desvios orçamentais.

Do referido resulta o quadro seguinte.

Instituições de Ensino Superior	Receitas Gerais	Receitas Próprias	Outras Receitas (Fin. Comunit. + Transf. AP)	Saldo do Período	Risco Orçamental 1.º Trim. 2019
	Requisição de Receitas gerais > 21,4%	(Receita cobrada) - (Previsão inicial x 25,0%)	(Receita cobrada) - (Previsão inicial x 25,0%)	(Total de receita cobrada - Total de despesa paga)	
Orçamento de Atividades					
Universidades					
UNIVERSIDADE ABERTA	▲	◆	◆	●	●
UNIVERSIDADE DOS AÇORES	◆	◆	●	●	●
UNIVERSIDADE DO ALGARVE	◆	◆	◆	●	●
UNIVERSIDADE DA BEIRA INTERIOR	◆	◆	◆	●	●
UNIVERSIDADE DE COIMBRA	▲	◆	◆	●	●
UNIVERSIDADE DE ÉVORA	▲	◆	◆	●	●
UNIVERSIDADE DE LISBOA	◆	●	◆	●	●
UNIVERSIDADE DA MADEIRA	◆	◆	◆	●	●
UNIVERSIDADE DE TRÁS-OS-MONTES E ALTO DOURO	●	◆	◆	◆	●
UNIVERSIDADE DO PORTO - FUNDAÇÃO PÚBLICA	◆	◆	◆	●	●
ISCTE - INSTITUTO UNIVERSITÁRIO DE LISBOA - FUNDAÇÃO PÚBLICA	◆	◆	◆	●	●
UNIVERSIDADE DE AVEIRO - FUNDAÇÃO PÚBLICA	◆	◆	◆	◆	●
UNIVERSIDADE DO MINHO - FUNDAÇÃO PÚBLICA	●	●	◆	◆	●
UNIVERSIDADE NOVA DE LISBOA - FUNDAÇÃO PÚBLICA	◆	◆	◆	●	●
INSTITUTOS POLITÉCNICOS E ESCOLAS SUPERIORES NÃO INTEGRADAS					
INSTITUTO POLITÉCNICO DE BEJA	◆	◆	◆	●	●
INSTITUTO POLITÉCNICO DE BRAGANÇA	◆	●	◆	●	●
INSTITUTO POLITÉCNICO DE CASTELO BRANCO	◆	◆	◆	●	▲
INSTITUTO POLITÉCNICO DO CÁVADO E DO AVE	◆	◆	●	◆	●
INSTITUTO POLITÉCNICO DE COIMBRA	◆	◆	◆	●	●
INSTITUTO POLITÉCNICO DA GUARDA	◆	◆	◆	●	●
INSTITUTO POLITÉCNICO DE LEIRIA	▲	●	◆	●	●
INSTITUTO POLITÉCNICO DE LISBOA	◆	●	◆	●	●
INSTITUTO POLITÉCNICO DE PORTALEGRE	◆	◆	◆	●	●
INSTITUTO POLITÉCNICO DO PORTO	◆	●	●	●	●
INSTITUTO POLITECNICO DE SANTARÉM	◆	●	●	●	▲
INSTITUTO POLITÉCNICO DE SETÚBAL	▲	◆	●	◆	●
INSTITUTO POLITÉCNICO DE TOMAR	◆	◆	◆	●	▲
INSTITUTO POLITÉCNICO DE VIANA DO CASTELO	◆	●	◆	●	●
INSTITUTO POLITÉCNICO DE VISEU	◆	●	◆	●	●
ESCOLA SUPERIOR DE ENFERMAGEM DE LISBOA	▲	●	●	●	●
ESCOLA SUPERIOR DE ENFERMAGEM DE COIMBRA	▲	●	●	●	●
ESCOLA SUPERIOR DE ENFERMAGEM DO PORTO	◆	●	●	●	●
ESCOLA SUPERIOR NÁUTICA INFANTE D. HENRIQUE	◆	◆	◆	●	●
ESCOLA SUPERIOR DE HOTELARIA E TURISMO DO ESTORIL	▲	◆	●	●	●

Tendo em conta o histórico da execução orçamental de anos anteriores, assim como, a situação decorrente dos desvios orçamentais constantes da elaboração do orçamento de 2019 e da execução orçamental verificada no 1.º trimestre de 2019, serão objeto de uma monitorização de maior proximidade as IES identificadas no quadro com fatores potenciadores de risco.

Também as IES que, apresentaram o plano de viabilização financeira previsto na alínea d) da referida cláusula por beneficiarem da utilização do fundo previsto pelo mecanismo de entajuda da cláusula 5.ª/6.ª do Contrato entre o Governo e as Universidade Públicas Portuguesas/Politécnicos Públicos Portugueses, no âmbito do Compromisso com a Ciência e o Conhecimento, são objeto de acompanhamento.

Contudo dado tratar-se da execução orçamental referente ao 1.º trimestre, considera-se desde já prematuro identificar as instituições que poderão apresentar riscos efetivos de desvios orçamentais no final do ano.

6. NOTA FINAL

Com o objetivo de identificar em conjunto os possíveis caminhos para colmatar as eventuais dificuldades orçamentais do corrente ano, foram já realizadas reuniões de trabalho do grupo de monitorização com algumas instituições, nomeadamente com os Institutos Politécnicos de Santarém, de Castelo Branco, Tomar, Leiria, Escola Náutica Infante D. Henrique e a Universidade de Évora.

As medidas tendentes à prossecução dos objetivos de equilíbrio financeiro das IES são essencialmente da competência das Universidades e Politécnicos, estando o Governo, por seu lado e na sequência dos contratos assinados em julho de 2016, incumbido de assegurar as dotações de orçamento de estado necessárias para fazer face à execução de alterações legislativas com impacto financeiro.

Neste sentido, já foi identificada a necessidade de reforço, a atribuir em 2019 por verbas da dotação centralizada do Ministério das Finanças, no âmbito do impacto da redução de receitas próprias pela redução do valor da propina, conforme estabelecido no artigo 198.º da Lei do Orçamento do Estado para 2019.

As IES têm vindo igualmente a desenvolver um esforço acrescido de reforço e rejuvenescimento do pessoal docente e pessoal investigador, tendo sido abertos até à data 5 407 lugares, dos quais 1 953 ao abrigo do programa de estímulo ao emprego científico.

De referir ainda que a receita e despesa das IES em análise, dizem apenas respeito aos organismos que fazem parte do subsector da Administração Central, sendo que existem Instituições Públicas sem Fins Lucrativos que, em relação direta com as Universidades e as Instituições de Ensino Superior Politécnico, tem vindo a permitir uma forte aposta no desenvolvimento do conhecimento, ciência e formação avançada em Portugal, sob padrões de referência internacional.

ANEXOS – NOTA METODOLÓGICA

O presente relatório refere-se à execução orçamental do 1.º trimestre de 2019 das Instituições de Ensino Superior (IES), prosseguindo o objetivo de realização do seu acompanhamento trimestral.

- A informação de base da execução orçamental tem por fonte o “BIORC”, sistema informático do Ministério das Finanças e é carregada por cada uma das IES;
- Os dados de execução orçamental analisados referem-se principalmente ao Orçamento de Atividades (funcionamento), em virtude do Orçamento de Projetos (investimento) assumir um valor residual;
- Os valores apresentados para as IES incluem os referentes aos Serviços de Ação Social;
- Os valores da receita cobrada não incluem a integração de saldos da gerência anterior.

Quadro 1**Execução Orçamental Receita**
(janeiro a março 2019)

Unid.: Euro

INSTITUIÇÕES DE ENSINO SUPERIOR	Previsão Inicial 2019	Receita Cobrada Líquida do ano		Indicadores de Execução Orçamental	
		março 2019	março 2018	Execução em %	Tvha
ORÇAMENTO DE ATIVIDADES	2 085 484 186	424 298 708	408 521 025	20,3%	3,9%
ORÇAMENTO DE PROJETOS	10 311 569	690 392	926 145	6,7%	-25,5%
TOTAL	2 095 795 755	424 989 100	409 447 171	20,3%	3,8%

Quadro 2**Receita**
(janeiro a março 2019)

Unid.: Euro

INSTITUIÇÕES DE ENSINO SUPERIOR	Previsão Inicial 2019	Receita Cobrada Líquida (sem saldos)				Indicadores Cobrança de Receita		
		Financ. Comunitário	Financ. Nacional		Total	Grau de Cobrança	Tvha	
			Receitas Gerais	Receitas Próprias				Transf. no âmbito das AP
ORÇAMENTO DE ATIVIDADES	2 085 484 186	24 236 031	246 485 703	134 836 221	18 740 753	424 298 708	20,3%	3,9%
UNIVERSIDADES	1 549 396 690	18 675 149	170 542 011	96 555 989	13 186 342	298 959 491	19,3%	3,0%
UNIVERSIDADE ABERTA	16 683 580	48 604	2 255 923	1 006 117	5 935	3 316 580	19,9%	-7,7%
UNIVERSIDADE DOS AÇORES	22 556 077	126 152	3 672 433	920 502	206 350	4 925 437	21,8%	-2,8%
UNIVERSIDADE DO ALGARVE	64 304 030	144 153	8 895 894	2 558 872	255 557	11 854 477	18,4%	-3,8%
UNIVERSIDADE DA BEIRA INTERIOR	45 650 624	577 453	5 338 035	3 233 294	306 982	9 455 764	20,7%	-9,4%
UNIVERSIDADE DE COIMBRA	185 011 170	2 547 641	18 256 695	10 870 346	1 303 938	32 978 620	17,8%	0,5%
UNIVERSIDADE DE ÉVORA	62 069 490	1 449 211	7 332 428	2 425 429	296 524	11 503 592	18,5%	-5,2%
UNIVERSIDADE DE LISBOA	356 469 620	2 582 060	42 821 370	29 177 518	4 471 519	79 052 467	22,2%	14,6%
UNIVERSIDADE DA MADEIRA	19 787 023	275 675	2 925 568	1 209 221	73 624	4 484 088	22,7%	11,0%
UNIVERSIDADE DE TRÁS-OS-MONTES E ALTO DOURO	58 465 205	1 174 109	6 928 413	2 792 465	123 837	11 018 824	18,8%	2,2%
UNIVERSIDADE DO PORTO - FUNDAÇÃO PÚBLICA	245 972 721	3 271 419	26 596 902	16 912 209	1 256 091	48 036 621	19,5%	5,3%
ISCTE - INSTITUTO UNIVERSITÁRIO DE LISBOA - FUNDAÇÃO PÚBLICA	43 526 659	243 450	4 183 776	3 559 500	1 044 916	9 031 642	20,7%	5,7%
UNIVERSIDADE DE AVEIRO - FUNDAÇÃO PÚBLICA	121 162 208	1 087 327	12 458 601	4 365 122	750 302	18 661 352	15,4%	-10,4%
UNIVERSIDADE DO MINHO - FUNDAÇÃO PÚBLICA	157 689 083	3 235 857	12 003 571	10 755 869	1 536 074	27 531 371	17,5%	1,0%
UNIVERSIDADE NOVA DE LISBOA - FUNDAÇÃO PÚBLICA	150 049 200	1 912 038	16 872 401	6 769 525	1 554 693	27 108 658	18,1%	-2,7%
INSTITUTOS POLITÉCNICOS E ESCOLAS SUPERIORES NÃO INTEGRADAS	536 087 496	5 560 882	75 943 692	38 280 232	5 554 411	125 339 217	23,4%	6,0%
INSTITUTO POLITÉCNICO DE BEJA	15 738 991	257 354	2 488 246	680 637	6 524	3 432 762	21,8%	-0,4%
INSTITUTO POLITÉCNICO DE BRAGANÇA	35 090 410	523 207	4 468 000	2 053 823	27 961	7 072 991	20,2%	6,9%
INSTITUTO POLITÉCNICO DE CASTELO BRANCO	23 882 125	234 447	4 095 383	1 190 446	35 732	5 556 008	23,3%	10,0%
INSTITUTO POLITÉCNICO DO CÁVADO E DO AVE	11 215 987	21 329	1 575 878	1 217 484	19 678	2 834 369	25,3%	14,5%
INSTITUTO POLITÉCNICO DE COIMBRA	50 369 439	262 259	6 481 040	3 640 472	1 234	10 385 004	20,6%	-8,5%
INSTITUTO POLITÉCNICO DA GUARDA	18 764 421	65 664	2 898 330	657 584	3 932	3 625 510	19,3%	8,9%
INSTITUTO POLITÉCNICO DE LEIRIA	65 667 889	257 429	6 307 200	4 991 646	134 609	11 690 884	17,8%	8,1%
INSTITUTO POLITÉCNICO DE LISBOA	65 000 323	375 486	9 498 418	7 008 927	566	16 883 396	26,0%	13,3%
INSTITUTO POLITÉCNICO DE PORTALEGRE	14 979 693	105 478	2 440 500	748 105	89 250	3 383 332	22,6%	8,7%
INSTITUTO POLITÉCNICO DO PORTO	74 825 384	1 711 921	10 474 348	5 953 465	5 107 872	23 247 606	31,1%	5,2%
INSTITUTO POLITECNICO DE SANTARÉM	18 433 660	252 380	4 477 160	1 344 279	283	6 074 102	33,0%	35,6%
INSTITUTO POLITÉCNICO DE SETÚBAL	28 832 484	237 490	4 207 192	1 508 122	86 535	6 039 339	20,9%	-8,1%
INSTITUTO POLITÉCNICO DE TOMAR	16 259 770	409 512	2 645 667	804 825	1 800	3 861 804	23,8%	22,7%
INSTITUTO POLITÉCNICO DE VIANA DO CASTELO	23 401 504	408 701	3 318 525	1 681 923	33 750	5 442 899	23,3%	18,4%
INSTITUTO POLITÉCNICO DE VISEU	30 858 985	131 268	3 986 810	1 842 417	-	5 960 495	19,3%	-5,6%
ESCOLA SUPERIOR DE ENFERMAGEM DE LISBOA	10 917 454	34 791	1 731 306	712 960	4 684	2 483 740	22,8%	-3,9%
ESCOLA SUPERIOR DE ENFERMAGEM DE COIMBRA	11 378 133	163 134	1 762 047	782 415	-	2 707 596	23,8%	1,5%
ESCOLA SUPERIOR DE ENFERMAGEM DO PORTO	8 313 488	20 076	1 504 166	620 630	-	2 144 872	25,8%	4,7%
ESCOLA SUPERIOR NÁUTICA INFANTE D. HENRIQUE	5 138 037	-	722 921	319 384	-	1 042 305	20,3%	0,5%
ESCOLA SUPERIOR DE HOTELARIA E TURISMO DO ESTORIL	7 019 319	88 957	860 555	520 689	-	1 470 201	20,9%	-8,3%

Quadro 3-A

Receita por Fonte de Financiamento
(janeiro a março 2019)

Unid.: Euro

Instituições de Ensino Superior	Receitas Gerais				Receitas Próprias			
	Previsão Inicial	Receita Cobrada março 2019	Grau de cobrança	Tvha	Previsão Inicial	Receita Cobrada março 2019	Grau de cobrança	Tvha
ORÇAMENTO DE ATIVIDADES	1 102 921 933	246 485 703	22,3%	-0,6%	581 080 885	134 836 221	23,2%	20,5%
UNIVERSIDADES	771 872 067	170 542 011	22,1%	-0,5%	436 265 983	96 555 989	22,1%	21,7%
UNIVERSIDADE ABERTA	10 527 641	2 255 923	21,4%	-3,1%	5 383 476	1 006 117	18,7%	-5,7%
UNIVERSIDADE DOS AÇORES	16 783 446	3 672 433	21,9%	-7,9%	4 885 457	920 502	18,8%	6,0%
UNIVERSIDADE DO ALGARVE	35 609 363	8 895 894	25,0%	2,2%	15 079 838	2 558 872	17,0%	-12,6%
UNIVERSIDADE DA BEIRA INTERIOR	24 760 828	5 338 035	21,6%	-11,6%	16 009 300	3 233 294	20,2%	-15,5%
UNIVERSIDADE DE COIMBRA	85 197 911	18 256 695	21,4%	-1,5%	51 226 301	10 870 346	21,2%	-0,8%
UNIVERSIDADE DE ÉVORA	34 217 998	7 332 428	21,4%	-7,1%	15 837 565	2 425 429	15,3%	-4,3%
UNIVERSIDADE DE LISBOA	197 723 999	42 821 370	21,7%	-1,6%	108 477 235	29 177 518	26,9%	67,3%
UNIVERSIDADE DA MADEIRA	11 776 576	2 925 568	24,8%	4,8%	6 212 257	1 209 221	19,5%	8,3%
UNIVERSIDADE DE TRÁS-OS-MONTES E ALTO DOURO	32 332 607	6 928 413	21,4%	1,6%	12 948 619	2 792 465	21,6%	12,4%
UNIVERSIDADE DO PORTO - FUNDAÇÃO PÚBLICA	123 003 966	26 596 902	21,6%	1,6%	70 358 245	16 912 209	24,0%	30,6%
ISCTE - INSTITUTO UNIVERSITÁRIO DE LISBOA - FUNDAÇÃO PÚBLICA	19 507 993	4 183 776	21,4%	-2,7%	16 407 000	3 559 500	21,7%	4,7%
UNIVERSIDADE DE AVEIRO - FUNDAÇÃO PÚBLICA	49 834 404	12 458 601	25,0%	1,4%	26 129 714	4 365 122	16,7%	-15,6%
UNIVERSIDADE DO MINHO - FUNDAÇÃO PÚBLICA	62 313 674	12 003 571	19,3%	0,1%	34 820 569	10 755 869	30,9%	19,3%
UNIVERSIDADE NOVA DE LISBOA - FUNDAÇÃO PÚBLICA	68 281 661	16 872 401	24,7%	5,5%	52 490 407	6 769 525	12,9%	22,0%
INSTITUTOS POLITÉCNICOS E ESCOLAS SUPERIORES NÃO INTEGRADAS	331 049 866	75 943 692	22,9%	-0,8%	144 814 902	38 280 232	26,4%	17,4%
INSTITUTO POLITÉCNICO DE BEJA	11 611 701	2 488 246	21,4%	-1,0%	3 003 404	680 637	22,7%	-5,9%
INSTITUTO POLITÉCNICO DE BRAGANÇA	20 400 641	4 468 000	21,9%	-0,7%	7 497 128	2 053 823	27,4%	22,9%
INSTITUTO POLITÉCNICO DE CASTELO BRANCO	16 424 387	4 095 383	24,9%	1,4%	5 649 837	1 190 446	21,1%	17,9%
INSTITUTO POLITÉCNICO DO CÁVADO E DO AVE	6 303 510	1 575 878	25,0%	2,8%	4 870 901	1 217 484	25,0%	37,5%
INSTITUTO POLITÉCNICO DE COIMBRA	30 201 689	6 481 040	21,5%	-11,8%	14 737 000	3 640 472	24,7%	4,9%
INSTITUTO POLITÉCNICO DA GUARDA	11 593 330	2 898 330	25,0%	11,1%	4 530 612	657 584	14,5%	-4,9%
INSTITUTO POLITÉCNICO DE LEIRIA	29 433 604	6 307 200	21,4%	4,5%	19 347 477	4 991 646	25,8%	13,4%
INSTITUTO POLITÉCNICO DE LISBOA	44 245 949	9 498 418	21,5%	-3,6%	18 612 763	7 008 927	37,7%	46,3%
INSTITUTO POLITÉCNICO DE PORTALEGRE	10 097 790	2 440 500	24,2%	0,7%	3 395 768	748 105	22,0%	31,8%
INSTITUTO POLITÉCNICO DO PORTO	46 438 993	10 474 348	22,6%	-0,9%	21 037 089	5 953 465	28,3%	-2,2%
INSTITUTO POLITÉCNICO DE SANTARÉM	13 205 216	4 477 160	33,9%	21,2%	4 807 993	1 344 279	28,0%	98,1%
INSTITUTO POLITÉCNICO DE SETÚBAL	19 633 561	4 207 192	21,4%	-4,8%	8 817 222	1 508 122	17,1%	-4,6%
INSTITUTO POLITÉCNICO DE TOMAR	10 404 695	2 645 667	25,4%	9,6%	4 097 867	804 825	19,6%	22,3%
INSTITUTO POLITÉCNICO DE VIANA DO CASTELO	13 239 100	3 318 525	25,1%	4,2%	5 630 000	1 681 923	29,9%	96,2%
INSTITUTO POLITÉCNICO DE VISEU	18 589 112	3 986 810	21,4%	-14,6%	6 717 231	1 842 417	27,4%	15,6%
ESCOLA SUPERIOR DE ENFERMAGEM DE LISBOA	8 079 426	1 731 306	21,4%	-2,6%	2 740 300	712 960	26,0%	-9,9%
ESCOLA SUPERIOR DE ENFERMAGEM DE COIMBRA	8 222 888	1 762 047	21,4%	-9,3%	2 511 000	782 415	31,2%	18,5%
ESCOLA SUPERIOR DE ENFERMAGEM DO PORTO	6 016 665	1 504 166	25,0%	2,9%	2 294 200	620 630	27,1%	5,5%
ESCOLA SUPERIOR NÁUTICA INFANTE D. HENRIQUE	2 891 684	722 921	25,0%	2,9%	1 708 855	319 384	18,7%	15,0%
ESCOLA SUPERIOR DE HOTELARIA E TURISMO DO ESTORIL	4 015 925	860 555	21,4%	-4,5%	2 808 255	520 689	18,5%	-17,0%

Quadro 3-B

Receita por Fonte de Financiamento (março 2019)
(janeiro a março 2019)

Unid.: Euro

Instituições de Ensino Superior	Financ. Comunitário				Transf. no âmbito das AP			
	Previsão Inicial	Receita Cobrada março 2019	Grau de cobrança	Tvha	Previsão Inicial	Receita Cobrada março 2019	Grau de cobrança	Tvha
ORÇAMENTO DE ATIVIDADES	289 896 876	24 236 031	8,4%	-14,0%	111 584 492	18 740 753	16,8%	-8,5%
UNIVERSIDADES	239 120 926	18 675 149	7,8%	-24,6%	102 137 714	13 186 342	12,9%	-11,2%
UNIVERSIDADE ABERTA	697 172	48 604	7,0%	-75,1%	75 291	5 935	7,9%	66,4%
UNIVERSIDADE DOS AÇORES	298 676	126 152	42,2%	3660,7%	588 498	206 350	35,1%	-1,7%
UNIVERSIDADE DO ALGARVE	10 023 825	144 153	1,4%	-49,8%	3 591 004	255 557	7,1%	-37,0%
UNIVERSIDADE DA BEIRA INTERIOR	3 278 943	577 453	17,6%	99,3%	1 601 553	306 982	19,2%	6,5%
UNIVERSIDADE DE COIMBRA	41 846 494	2 547 641	6,1%	13,4%	6 740 464	1 303 938	19,3%	22,0%
UNIVERSIDADE DE ÉVORA	9 442 764	1 449 211	15,3%	21,6%	2 571 163	296 524	11,5%	-42,9%
UNIVERSIDADE DE LISBOA	22 008 207	2 582 060	11,7%	-9,7%	28 260 179	4 471 519	15,8%	-13,5%
UNIVERSIDADE DA MADEIRA	1 385 374	577 675	19,9%	725,9%	412 816	73 624	17,8%	-26,1%
UNIVERSIDADE DE TRÁS-OS-MONTES E ALTO DOURO	11 722 621	1 174 109	10,0%	-13,3%	1 461 358	123 837	8,5%	0,7%
UNIVERSIDADE DO PORTO - FUNDAÇÃO PÚBLICA	42 961 366	3 271 419	7,6%	-37,5%	9 649 144	1 256 091	13,0%	-0,6%
ISCTE - INSTITUTO UNIVERSITÁRIO DE LISBOA - FUNDAÇÃO PÚBLICA	3 720 174	243 450	6,5%	-24,1%	3 891 492	1 044 916	26,9%	99,6%
UNIVERSIDADE DE AVEIRO - FUNDAÇÃO PÚBLICA	31 840 586	1 087 327	3,4%	-47,5%	13 357 504	750 302	5,6%	-42,0%
UNIVERSIDADE DO MINHO - FUNDAÇÃO PÚBLICA	49 939 384	3 235 857	6,5%	-26,1%	10 615 456	1 536 074	14,5%	-17,6%
UNIVERSIDADE NOVA DE LISBOA - FUNDAÇÃO PÚBLICA	9 955 340	1 912 038	19,2%	-55,5%	19 321 792	1 554 693	8,0%	-23,2%
INSTITUTOS POLITÉCNICOS E ESCOLAS SUPERIORES NÃO INTEGRADAS	50 775 950	5 560 882	11,0%	62,3%	9 446 778	5 554 411	58,8%	-1,1%
INSTITUTO POLITÉCNICO DE BEJA	1 119 559	257 354	23,0%	23,9%	4 327	6 524	150,8%	91,6%
INSTITUTO POLITÉCNICO DE BRAGANÇA	6 670 490	523 207	7,8%	23,6%	522 151	27 961	5,4%	45,8%
INSTITUTO POLITÉCNICO DE CASTELO BRANCO	1 802 181	234 447	13,0%	-	5 720	35 732	624,7%	1409,4%
INSTITUTO POLITÉCNICO DO CÁVADO E DO AVE	-	21 329	-	-62,2%	41 576	19 678	47,3%	1266,6%
INSTITUTO POLITÉCNICO DE COIMBRA	5 082 607	262 259	5,2%	-50,3%	348 143	1 234	0,4%	-15,8%
INSTITUTO POLITÉCNICO DA GUARDA	2 520 691	65 664	2,6%	220,8%	119 788	3 932	3,3%	-48,1%
INSTITUTO POLITÉCNICO DE LEIRIA	15 858 138	257 429	1,6%	1160,9%	1 028 670	134 609	13,1%	-61,9%
INSTITUTO POLITÉCNICO DE LISBOA	2 032 744	375 486	18,5%	63,7%	108 867	566	0,5%	-97,7%
INSTITUTO POLITÉCNICO DE PORTALEGRE	1 419 063	105 478	7,4%	-0,8%	67 072	89 250	133,1%	441,9%
INSTITUTO POLITÉCNICO DO PORTO	625 869	1 711 921	273,5%	352,4%	6 723 433	5 107 872	76,0%	0,8%
INSTITUTO POLITÉCNICO DE SANTARÉM	386 048	252 380	65,4%	197,1%	34 403	283	0,8%	-98,8%
INSTITUTO POLITÉCNICO DE SETÚBAL	371 452	237 490	63,9%	-57,4%	10 249	86 535	844,3%	775,9%
INSTITUTO POLITÉCNICO DE TOMAR	1 638 508	409 512	25,0%	514,3%	118 700	1 800	1,5%	-80,5%
INSTITUTO POLITÉCNICO DE VIANA DO CASTELO	4 379 100	408 701	9,3%	-17,3%	153 304	33 750	22,0%	-45,6%
INSTITUTO POLITÉCNICO DE VISEU	5 485 338	131 268	2,4%	155,7%	67 304	-	0,0%	-100,0%
ESCOLA SUPERIOR DE ENFERMAGEM DE LISBOA	96 390	34 791	36,1%	312,0%	1 338	4 684	350,0%	-48,5%
ESCOLA SUPERIOR DE ENFERMAGEM DE COIMBRA	560 513	163 134	29,1%	160,7%	83 732	-	0,0%	-100,0%
ESCOLA SUPERIOR DE ENFERMAGEM DO PORTO	-	20 076	-	-	2 623	-	0,0%	-
ESCOLA SUPERIOR NÁUTICA INFANTE D. HENRIQUE	537 498	-	0,0%	-100,0%	-	-	-	-
ESCOLA SUPERIOR DE HOTELARIA E TURISMO DO ESTORIL	189 761	88 957	46,9%	20,6%	5 378	-	0,0%	-

Quadro 4**Execução orçamental Despesa
(janeiro a março 2019)**

Unid.: Euro

Instituições de Ensino Superior	Dotação Inicial 2019	Pagamentos Líquidos Totais		Indicadores de execução orçamental	
		março 2019	março 2018	Execução em %	Tvha
ORÇAMENTO DE ATIVIDADES	2 076 241 891	363 782 866	338 748 085	17,5%	7,4%
ORÇAMENTO DE PROJETOS	10 311 569	375 054	641 125	3,6%	-41,5%
TOTAL	2 086 553 460	364 157 920	339 389 210	17,5%	7,3%

Quadro 5**Despesa
(janeiro a março 2019)**

Unid.: Euro

Instituições de Ensino Superior	Dotação Inicial 2019	Pagamentos Líquidos Totais		Indicadores de execução orçamental		
		março 2019	março 2018	Execução em %	Tvha	
					valor	%
ORÇAMENTO DE ATIVIDADES	2 076 241 891	363 782 866	338 748 085	17,5%	25 034 780	7,4%
UNIVERSIDADES	1 542 312 017	261 362 333	246 182 054	16,9%	15 180 279	6,2%
UNIVERSIDADE ABERTA	16 683 580	3 178 396	3 006 460	19,1%	171 936	5,7%
UNIVERSIDADE DOS AÇORES	22 556 077	4 039 715	4 411 856	17,9%	-372 141	-8,4%
UNIVERSIDADE DO ALGARVE	63 864 264	9 065 088	11 070 540	14,2%	-2 005 452	-18,1%
UNIVERSIDADE DA BEIRA INTERIOR	45 148 968	7 952 711	7 554 843	17,6%	397 868	5,3%
UNIVERSIDADE DE COIMBRA	185 011 170	25 843 554	25 538 163	14,0%	305 391	1,2%
UNIVERSIDADE DE ÉVORA	62 069 490	10 700 416	11 676 959	17,2%	-976 543	-8,4%
UNIVERSIDADE DE LISBOA	352 592 164	59 481 627	51 764 110	16,9%	7 717 517	14,9%
UNIVERSIDADE DA MADEIRA	19 787 023	3 813 121	3 645 684	19,3%	167 437	4,6%
UNIVERSIDADE DE TRÁS-OS-MONTES E ALTO DOURO	58 008 638	11 411 086	10 040 719	19,7%	1 370 367	13,6%
UNIVERSIDADE DO PORTO - FUNDAÇÃO PÚBLICA	245 795 050	46 140 492	35 446 134	18,8%	10 694 357	30,2%
ISCTE - INSTITUTO UNIVERSITÁRIO DE LISBOA - FUNDAÇÃO PÚBLICA	42 045 102	7 567 539	7 267 845	18,0%	299 694	4,1%
UNIVERSIDADE DE AVEIRO - FUNDAÇÃO PÚBLICA	121 162 208	21 317 278	19 059 014	17,6%	2 258 264	11,8%
UNIVERSIDADE DO MINHO - FUNDAÇÃO PÚBLICA	157 539 083	28 912 579	29 127 662	18,4%	-215 084	-0,7%
UNIVERSIDADE NOVA DE LISBOA - FUNDAÇÃO PÚBLICA	150 049 200	21 938 730	26 572 064	14,6%	-4 633 333	-17,4%
INSTITUTOS POLITÉCNICOS E ESCOLAS SUPERIORES NÃO INTEGRADAS	533 929 874	102 420 533	92 566 031	19,2%	9 854 502	10,6%
INSTITUTO POLITÉCNICO DE BEJA	15 738 991	3 333 109	2 931 388	21,2%	401 721	13,7%
INSTITUTO POLITÉCNICO DE BRAGANÇA	35 090 410	6 893 205	6 400 546	19,6%	492 658	7,7%
INSTITUTO POLITÉCNICO DE CASTELO BRANCO	23 264 831	5 353 752	4 750 534	23,0%	603 218	12,7%
INSTITUTO POLITÉCNICO DO CÁVADO E DO AVE	11 215 987	2 976 149	2 197 745	26,5%	778 404	35,4%
INSTITUTO POLITÉCNICO DE COIMBRA	50 095 487	8 853 368	8 655 202	17,7%	198 166	2,3%
INSTITUTO POLITÉCNICO DA GUARDA	18 631 154	2 330 292	2 868 848	12,5%	-538 556	-18,8%
INSTITUTO POLITÉCNICO DE LEIRIA	65 657 889	10 377 855	8 848 563	15,8%	1 529 293	17,3%
INSTITUTO POLITÉCNICO DE LISBOA	64 466 709	11 408 109	11 453 044	17,7%	-44 935	-0,4%
INSTITUTO POLITÉCNICO DE PORTALEGRE	14 979 693	2 963 431	2 510 467	19,8%	452 964	18,0%
INSTITUTO POLITÉCNICO DO PORTO	74 787 816	15 976 807	14 051 949	21,4%	1 924 858	13,7%
INSTITUTO POLITÉCNICO DE SANTARÉM	18 433 660	4 199 938	3 762 094	22,8%	437 844	11,6%
INSTITUTO POLITÉCNICO DE SETÚBAL	28 832 484	6 131 752	5 403 502	21,3%	728 249	13,5%
INSTITUTO POLITÉCNICO DE TOMAR	15 707 843	3 463 556	2 992 880	22,0%	470 676	15,7%
INSTITUTO POLITÉCNICO DE VIANA DO CASTELO	23 401 504	4 930 980	3 211 649	21,1%	1 719 331	53,5%
INSTITUTO POLITÉCNICO DE VISEU	30 858 985	5 365 826	5 395 974	17,4%	-30 148	-0,6%
ESCOLA SUPERIOR DE ENFERMAGEM DE LISBOA	10 917 454	1 978 240	1 900 451	18,1%	77 789	4,1%
ESCOLA SUPERIOR DE ENFERMAGEM DE COIMBRA	11 378 133	2 048 563	1 740 391	18,0%	308 172	17,7%
ESCOLA SUPERIOR DE ENFERMAGEM DO PORTO	8 313 488	1 561 157	1 388 838	18,8%	172 319	12,4%
ESCOLA SUPERIOR NÁUTICA INFANTE D. HENRIQUE	5 138 037	992 910	897 748	19,3%	95 162	10,6%
ESCOLA SUPERIOR DE HOTELARIA E TURISMO DO ESTORIL	7 019 319	1 281 535	1 204 220	18,3%	77 315	6,4%

Quadro 6

Despesas com Pessoal/Outras despesas
(janeiro a março 2019)

Unid.: Euro

INSTITUIÇÕES DE ENSINO SUPERIOR	Despesas com o pessoal			Taxa de Execução	Tvha	Outras despesas			Taxa de Execução	Tvha
	Dotação Inicial 2019	março 2019	março 2018			Dotação inicial 2019	março 2019	março 2018		
ORÇAMENTO DE ATIVIDADES	1 523 642 595	277 659 735	266 449 970	18,2%	4,2%	552 599 296	86 123 130	72 298 116	15,6%	19,1%
UNIVERSIDADES	1 098 290 745	192 256 808	188 155 587	17,5%	2,2%	444 021 272	69 105 524	58 026 467	15,6%	19,1%
UNIVERSIDADE ABERTA	13 606 533	2 727 628	2 547 994	20,0%	7,1%	3 077 047	450 768	458 466	14,6%	-1,7%
UNIVERSIDADE DOS AÇORES	19 772 369	3 539 951	3 787 540	17,9%	-6,5%	2 783 708	499 764	624 315	18,0%	-20,0%
UNIVERSIDADE DO ALGARVE	46 607 333	8 019 481	8 867 633	17,2%	-9,6%	17 256 931	1 045 608	2 202 908	6,1%	-52,5%
UNIVERSIDADE DA BEIRA INTERIOR	36 455 746	5 929 447	5 741 358	16,3%	3,3%	8 693 222	2 023 264	1 813 485	23,3%	11,6%
UNIVERSIDADE DE COIMBRA	125 262 767	19 969 228	20 347 816	15,9%	-1,9%	59 748 403	5 874 327	5 190 347	9,8%	13,2%
UNIVERSIDADE DE ÉVORA	49 086 034	7 423 649	9 170 306	15,1%	-19,0%	12 983 456	3 276 767	2 506 653	25,2%	30,7%
UNIVERSIDADE DE LISBOA	263 177 565	45 075 317	43 653 349	17,1%	3,3%	89 414 599	14 406 310	8 110 761	16,1%	77,6%
UNIVERSIDADE DA MADEIRA	15 591 241	3 339 641	3 308 243	21,4%	0,9%	4 195 782	473 479	337 441	11,3%	40,3%
UNIVERSIDADE DE TRÁS-OS-MONTES E ALTO DOURO	40 444 392	8 352 568	7 341 594	20,7%	13,8%	17 564 246	3 058 518	2 699 125	17,4%	13,3%
UNIVERSIDADE DO PORTO - FUNDAÇÃO PÚBLICA	160 494 210	30 537 295	26 307 739	19,0%	16,1%	85 300 840	15 603 197	9 138 395	18,3%	70,7%
ISCTE - INSTITUTO UNIVERSITÁRIO DE LISBOA - FUNDAÇÃO PÚBLICA	32 125 625	6 735 540	6 143 076	21,0%	9,6%	9 919 477	831 999	1 124 769	8,4%	-26,0%
UNIVERSIDADE DE AVEIRO - FUNDAÇÃO PÚBLICA	86 779 004	16 131 853	14 183 602	18,6%	13,7%	34 383 204	5 185 425	4 875 412	15,1%	6,4%
UNIVERSIDADE DO MINHO - FUNDAÇÃO PÚBLICA	101 840 536	19 282 555	18 019 932	18,9%	7,0%	55 698 547	9 630 023	11 107 730	17,3%	-13,3%
UNIVERSIDADE NOVA DE LISBOA - FUNDAÇÃO PÚBLICA	107 047 390	15 192 655	18 735 404	14,2%	-18,9%	43 001 810	6 746 075	7 836 659	15,7%	-13,9%
INSTITUTOS POLITÉCNICOS E ESCOLAS SUPERIORES NÃO INTEGRADAS	425 351 850	85 402 927	78 294 382	20,1%	9,1%	108 578 024	17 017 606	14 271 649	15,7%	19,2%
INSTITUTO POLITÉCNICO DE BEJA	13 046 021	2 716 510	2 425 619	20,8%	12,0%	2 692 970	616 599	505 769	22,9%	21,9%
INSTITUTO POLITÉCNICO DE BRAGANÇA	26 606 031	5 581 321	5 361 863	21,0%	4,1%	8 484 379	1 311 883	1 038 684	15,5%	26,3%
INSTITUTO POLITÉCNICO DE CASTELO BRANCO	20 473 296	4 424 234	4 415 573	21,6%	0,2%	2 791 535	929 518	334 962	33,3%	177,5%
INSTITUTO POLITÉCNICO DO CÁVADO E DO AVE	8 068 163	1 794 397	1 494 512	22,2%	20,1%	3 147 824	1 181 752	703 233	37,5%	68,0%
INSTITUTO POLITÉCNICO DE COIMBRA	40 666 654	7 531 355	7 583 445	18,5%	-0,7%	9 428 833	1 322 013	1 071 757	14,0%	23,4%
INSTITUTO POLITÉCNICO DA GUARDA	13 791 573	1 968 064	2 443 440	14,3%	-19,5%	4 839 581	362 228	425 408	7,5%	-14,9%
INSTITUTO POLITÉCNICO DE LEIRIA	46 261 660	8 549 434	7 299 569	18,5%	17,1%	19 396 229	1 828 422	1 548 994	9,4%	18,0%
INSTITUTO POLITÉCNICO DE LISBOA	54 676 832	10 062 350	10 141 296	18,4%	-0,8%	9 789 877	1 345 760	1 311 749	13,7%	2,6%
INSTITUTO POLITÉCNICO DE PORTALEGRE	11 771 326	2 430 443	2 172 482	20,6%	11,9%	3 208 367	532 988	337 986	16,6%	57,7%
INSTITUTO POLITÉCNICO DO PORTO	58 559 245	13 513 144	12 171 311	23,1%	11,0%	16 228 571	2 463 663	1 880 637	15,2%	31,0%
INSTITUTO POLITÉCNICO DE SANTARÉM	17 497 751	3 935 157	3 085 569	22,5%	27,5%	935 909	264 781	676 525	28,3%	-60,9%
INSTITUTO POLITÉCNICO DE SETÚBAL	25 478 917	5 215 543	4 646 199	20,5%	12,3%	3 353 567	916 209	757 303	27,3%	21,0%
INSTITUTO POLITÉCNICO DE TOMAR	12 744 710	2 767 514	2 455 182	21,7%	12,7%	2 963 133	696 042	537 698	23,5%	29,4%
INSTITUTO POLITÉCNICO DE VIANA DO CASTELO	16 969 526	3 399 447	1 914 866	20,0%	77,5%	6 431 978	1 531 534	1 296 783	23,8%	18,1%
INSTITUTO POLITÉCNICO DE VISEU	24 298 206	4 855 324	4 759 744	20,0%	2,0%	6 560 779	510 501	636 230	7,8%	-19,8%
ESCOLA SUPERIOR DE ENFERMAGEM DE LISBOA	8 786 293	1 585 386	1 536 747	18,0%	3,2%	2 131 161	392 854	363 704	18,4%	8,0%
ESCOLA SUPERIOR DE ENFERMAGEM DE COIMBRA	8 772 289	1 761 548	1 486 907	20,1%	18,5%	2 605 844	287 015	253 483	11,0%	13,2%
ESCOLA SUPERIOR DE ENFERMAGEM DO PORTO	7 416 206	1 416 842	1 239 869	19,1%	14,3%	897 282	144 315	148 968	16,1%	-3,1%
ESCOLA SUPERIOR NÁUTICA INFANTE D. HENRIQUE	3 515 347	770 298	594 515	21,9%	29,6%	1 622 690	222 612	303 233	13,7%	-26,6%
ESCOLA SUPERIOR DE HOTELARIA E TURISMO DO ESTORIL	5 951 804	1 124 617	1 065 675	18,9%	5,5%	1 067 515	156 918	138 546	14,7%	13,3%

Quadro 7**Receita (sem saldos)/Despesa
(janeiro a março 2019)**

Unid.: Euro

Instituições de Ensino Superior	2019		
	Receita Total (sem saldos)	Despesa	Saldo
ORÇAMENTO DE ATIVIDADES	424 298 708	363 782 866	60 515 842
UNIVERSIDADES	298 959 491	261 362 333	37 597 159
UNIVERSIDADE ABERTA	3 316 580	3 178 396	138 183
UNIVERSIDADE DOS AÇORES	4 925 437	4 039 715	885 722
UNIVERSIDADE DO ALGARVE	11 854 477	9 065 088	2 789 388
UNIVERSIDADE DA BEIRA INTERIOR	9 455 764	7 952 711	1 503 053
UNIVERSIDADE DE COIMBRA	32 978 620	25 843 554	7 135 065
UNIVERSIDADE DE ÉVORA	11 503 592	10 700 416	803 175
UNIVERSIDADE DE LISBOA	79 052 467	59 481 627	19 570 840
UNIVERSIDADE DA MADEIRA	4 484 088	3 813 121	670 968
UNIVERSIDADE DE TRÁS-OS-MONTES E ALTO DOURO	11 018 824	11 411 086	-392 262
UNIVERSIDADE DO PORTO - FUNDAÇÃO PÚBLICA	48 036 621	46 140 492	1 896 129
ISCTE - INSTITUTO UNIVERSITÁRIO DE LISBOA - FUNDAÇÃO PÚBLICA	9 031 642	7 567 539	1 464 103
UNIVERSIDADE DE AVEIRO - FUNDAÇÃO PÚBLICA	18 661 352	21 317 278	-2 655 926
UNIVERSIDADE DO MINHO - FUNDAÇÃO PÚBLICA	27 531 371	28 912 579	-1 381 208
UNIVERSIDADE NOVA DE LISBOA - FUNDAÇÃO PÚBLICA	27 108 658	21 938 730	5 169 927
INSTITUTOS POLITÉCNICOS E ESCOLAS SUPERIORES NÃO INTEGRADAS	125 339 217	102 420 533	22 918 684
INSTITUTO POLITÉCNICO DE BEJA	3 432 762	3 333 109	99 653
INSTITUTO POLITÉCNICO DE BRAGANÇA	7 072 991	6 893 205	179 786
INSTITUTO POLITÉCNICO DE CASTELO BRANCO	5 556 008	5 353 752	202 256
INSTITUTO POLITÉCNICO DO CÁVADO E DO AVE	2 834 369	2 976 149	-141 781
INSTITUTO POLITÉCNICO DE COIMBRA	10 385 004	8 853 368	1 531 636
INSTITUTO POLITÉCNICO DA GUARDA	3 625 510	2 330 292	1 295 218
INSTITUTO POLITÉCNICO DE LEIRIA	11 690 884	10 377 855	1 313 029
INSTITUTO POLITÉCNICO DE LISBOA	16 883 396	11 408 109	5 475 287
INSTITUTO POLITÉCNICO DE PORTALEGRE	3 383 332	2 963 431	419 901
INSTITUTO POLITÉCNICO DO PORTO	23 247 606	15 976 807	7 270 799
INSTITUTO POLITECNICO DE SANTARÉM	6 074 102	4 199 938	1 874 165
INSTITUTO POLITÉCNICO DE SETÚBAL	6 039 339	6 131 752	-92 412
INSTITUTO POLITÉCNICO DE TOMAR	3 861 804	3 463 556	398 248
INSTITUTO POLITÉCNICO DE VIANA DO CASTELO	5 442 899	4 930 980	511 919
INSTITUTO POLITÉCNICO DE VISEU	5 960 495	5 365 826	594 669
ESCOLA SUPERIOR DE ENFERMAGEM DE LISBOA	2 483 740	1 978 240	505 500
ESCOLA SUPERIOR DE ENFERMAGEM DE COIMBRA	2 707 596	2 048 563	659 034
ESCOLA SUPERIOR DE ENFERMAGEM DO PORTO	2 144 872	1 561 157	583 716
ESCOLA SUPERIOR NÁUTICA INFANTE D.HENRIQUE	1 042 305	992 910	49 395
ESCOLA SUPERIOR DE HOTELARIA E TURISMO DO ESTORIL	1 470 201	1 281 535	188 666