

Audição OE 2023

MTSSS

Balanço 2022 | Mercado de Trabalho - Emprego

INE 3º Trimestre 2022

Número recorde Trabalhadores: **4.929 milhões**

- +50 mil face a 2021
- +123 mil face a 2019
 - 66% do aumento desde o pré-pandemia são Mulheres (+81 mil)

Número recorde Trabalhadores com contrato sem termo: **3.497 milhões (83,5% dos TCO)**

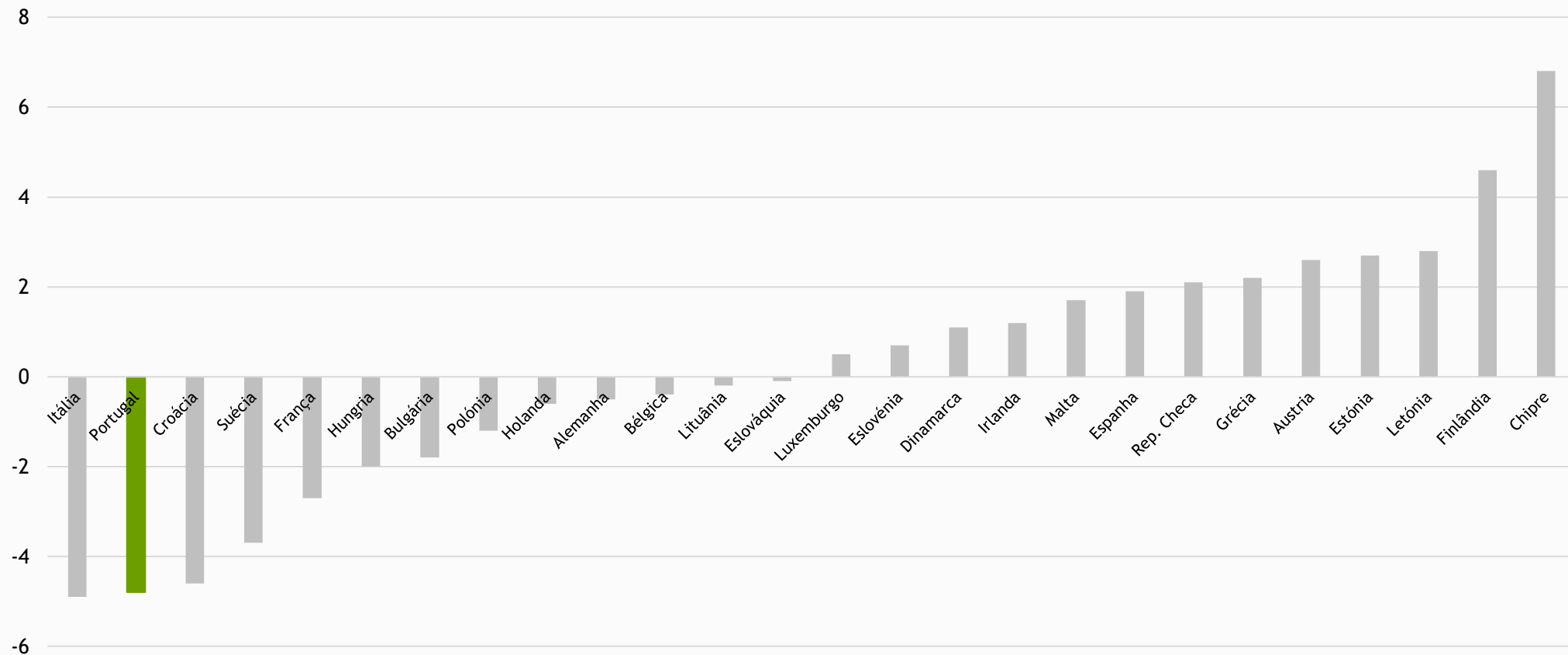
- +99 mil face a 2021
- +215 mil face a 2019
- +585 mil face a 2015 (+20%)

Salários e emprego a crescer

- Remunerações (setor privado): **+4,9%**
- Número de trabalhadores: **+6,2%**

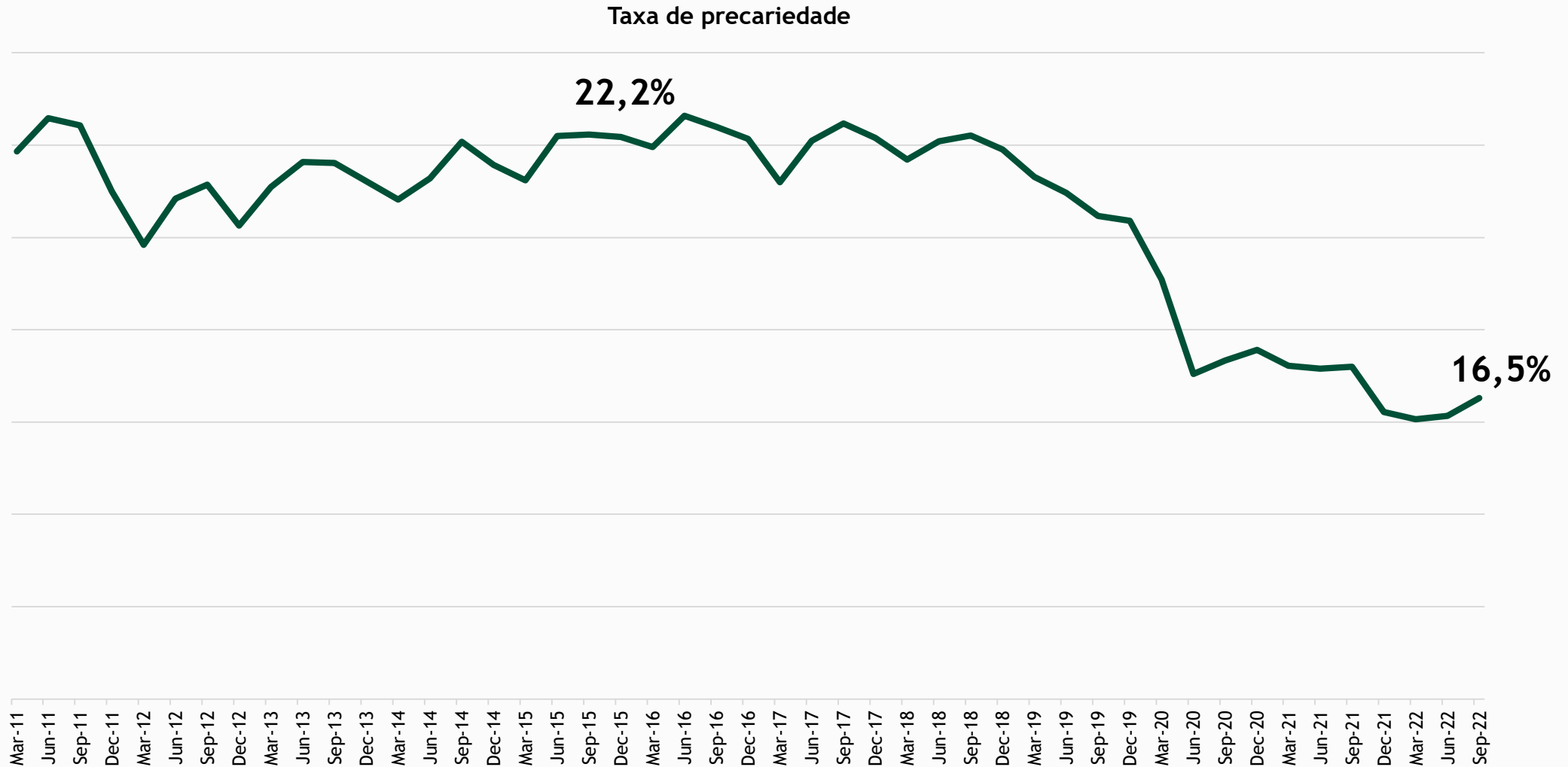
Balanço 2022 | Mercado de Trabalho - Desemprego Jovem

Portugal registou a 2ª maior descida da taxa desemprego jovem em setembro para **17,9%** (-4,8 p.p.)
Descendo da 5ª para a 9ª posição



Variação homóloga taxa desemprego jovem % (mensal), set/22
Fonte: Eurostat

Balanço 2022 | Precariedade



Fonte: INE (% de trabalhadores por conta de outrem com contrato a termo ou outros), trimestral, 2011 a 2022

Balanço 2022 | Medidas Emprego



Compromisso Emprego Mais Sustentável

+ Candidaturas: **17.500** postos de trabalho permanentes

+ 10.000 contratos já celebrados; **40,4 M€** pagos; **45%** jovens até 35 anos

Estágios ATIVAR.PT

66.000 estágios aprovados

9.000 conversões em contratos sem termo; **204 M€** pagos; + **44%** jovens licenciados

Forte cobertura das PAMT: **26,1% em setembro de 2022** PAMT (vs **20,3% em 2015**)

Balanço 2022 | Formação

Modernização Centros de Formação Profissional



+ 14.700 Postos de Formação em intervenção e/ou intervencionados

Emprego + Digital 2025

1ª Fase: 27.500 trabalhadores formados

2º Fase: ✓ Formação Emprego + Digital

✓ Formador + Digital

✓ Líder + Digital

✓ Cheque-Formação + Digital

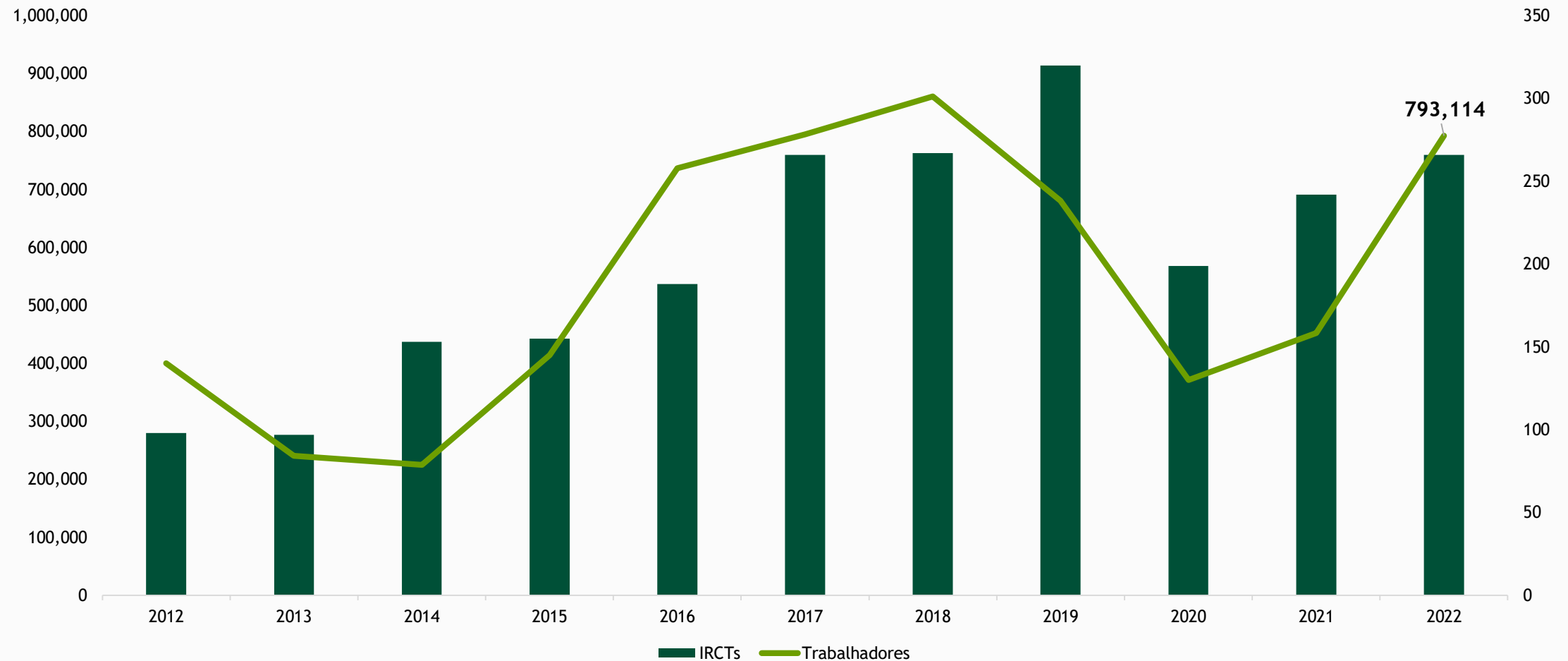
Upskill: Digital Skills and Jobs

Compromisso de 80% de empregabilidade

+ 1.200 formados em cursos de formação intensiva e especializada na área digital

Balanço 2022 | Emprego - Contratação Coletiva - Jan a Out

- Após impacto da pandemia, contratação coletiva recupera para valores em linha com 2019
- Em 2022: 5,6% aumento salarial anualizado



Fonte: DGERT

Balanço 2022 | Apoios sociais de mitigação da inflação

Cerca de 1.300 M€ pagos automaticamente

(entre abril e outubro; sem necessidade de requerimento)

Famílias vulneráveis (120€)

1 milhão de famílias

124 M€

Apoio 125€ e 50€

1,6 milhões de pessoas

160 M€

Complemento pensão (50%)

2,7 milhões de pessoas

1.000 M€

Prioridades Mercado de Trabalho 2023: 3 grandes eixos

Valorização Salários e Combate à Precariedade

Compromisso Emprego Sustentável

Acordo de rendimentos, salários e competitividade

Agenda do Trabalho Digno

Fiscalização com cruzamento dados

Regulação Trabalho em plataformas

Criminalização do trabalho não declarado

Combate à precariedade

Valorização dos Jovens no Mercado de Trabalho

Reforço IRS Jovem

Programa Apoio Contratação

Fundo de Apoio Autonomização

Programa Trabalhar em Portugal

Garantia Jovem

Sinalização e Orientação de Jovens NEET

Empreende XXI

Conciliação Vida Profissional Pessoal e Familiar

Projeto-Piloto Semana de 4 Dias

+ Conciliação e Flexibilidade

Reforço das Licenças Parentais

+ Partilha entre homens e mulheres

Cuidadores Informais

+ Proteção Laboral e reforço dos direitos

Selo Desigualdade Salarial Zero

Prioridades Formação 2023: 3 apostas + 1 medida transversal

Transição Digital

- Emprego + Digital 2025
- Upskill: Digital Skills & Jobs
- Reskilling 4 Employment
 - Jovem + Digital

Transição Verde

- Centro de Formação para a
Economia Verde
- Formação e Requalificação
em Competências Verdes

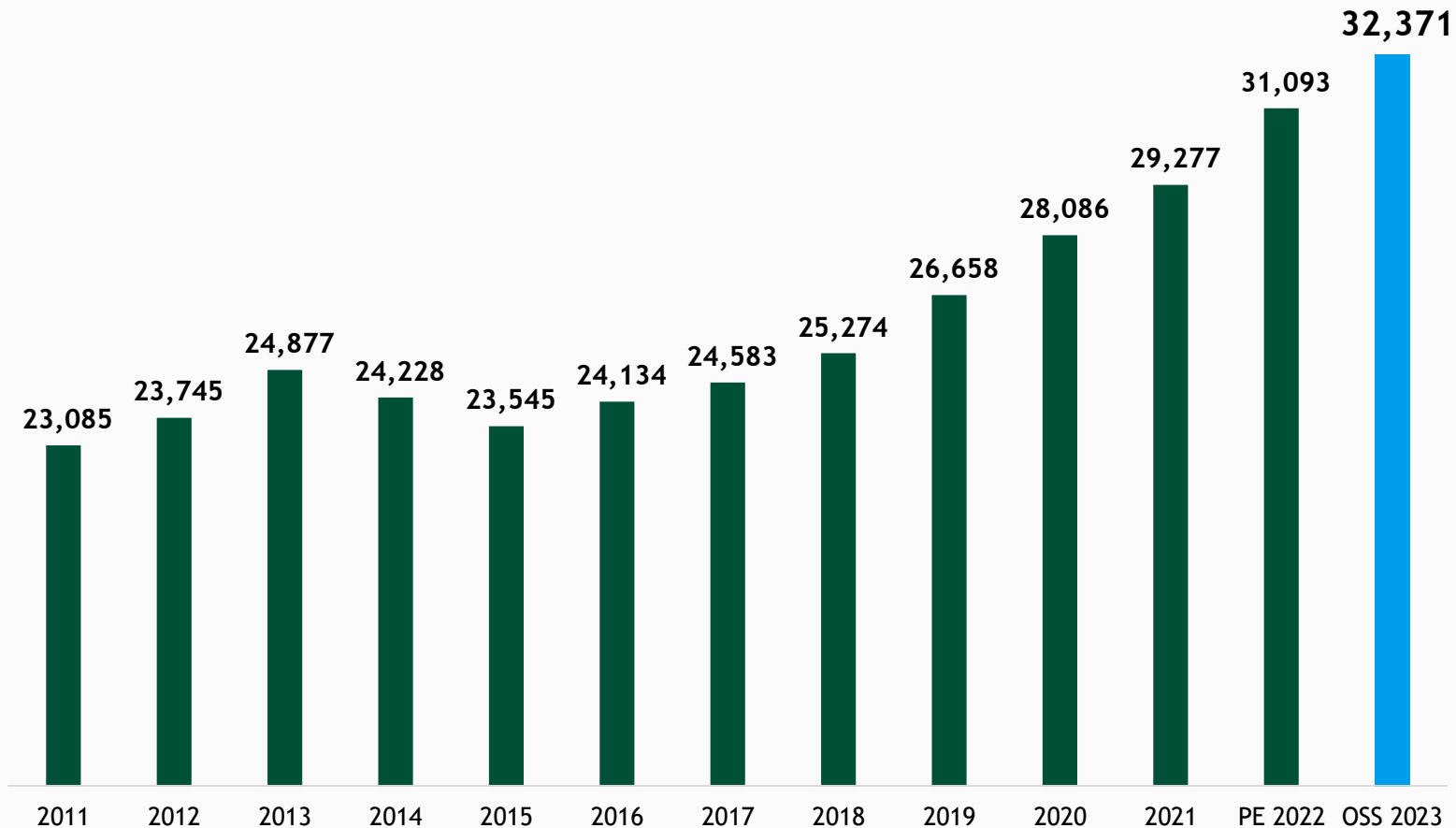
Economia Social

- Centro de Formação para a
Economia Social
- Emprego + Digital para a
Economia Social

Licenças de Formação

OE 2023 Prioridade: Investimento Social

Despesa Corrente, em M€ (sem medidas covid)



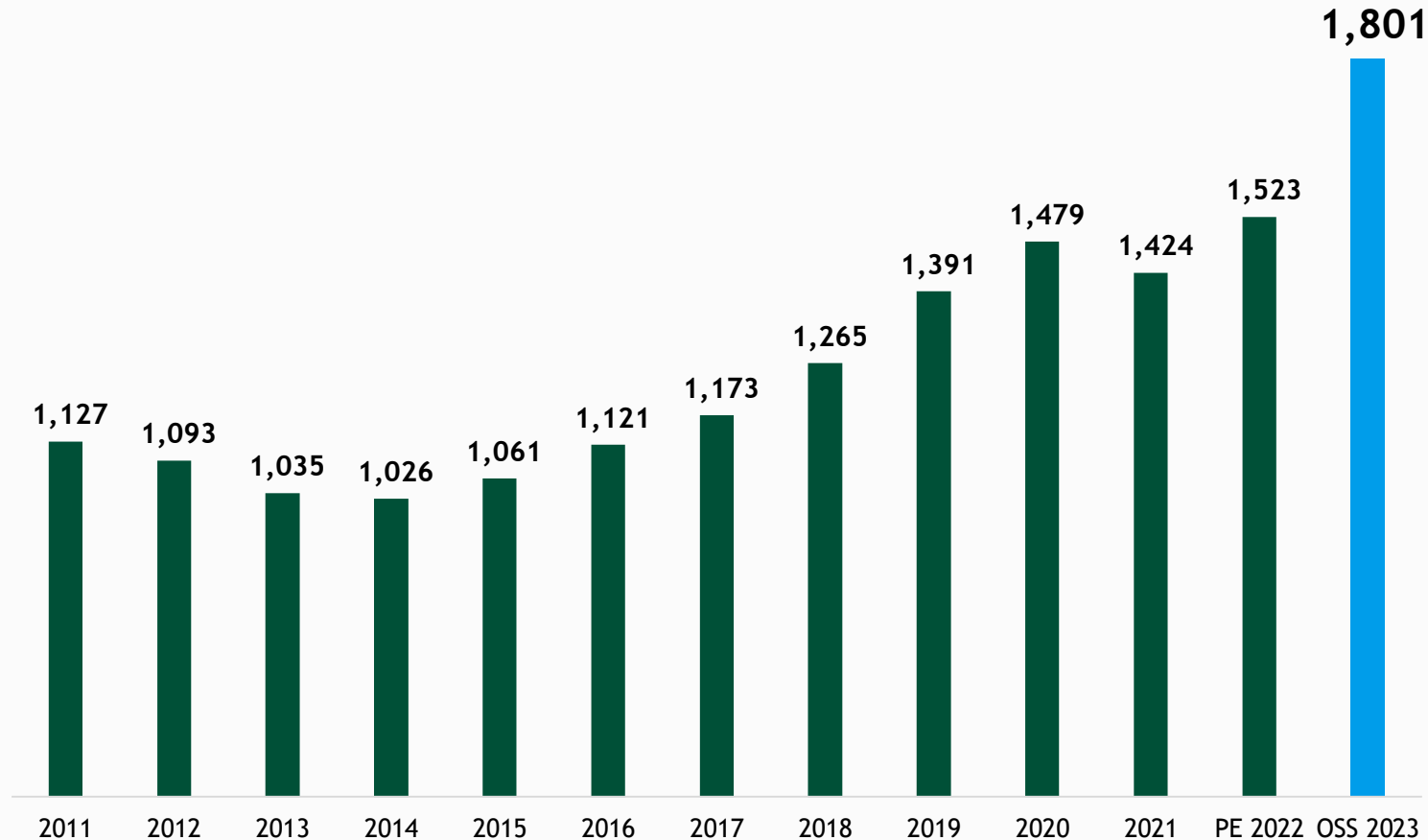
+8.800 M€ face a 2015

(+37%)

+1.300 M€ face a 2022

OE 2023 Prioridade: Investir nas Crianças

Apoios às famílias, em M€



+740 M€ face a 2015

(+70%)

+280 M€ face a 2022

OE 2023 Prioridade: Investir nas Crianças



Aumento do abono de família

82 M€¹

- **Mínimo de 50 €/mês** por criança, com aumento de 41 € para 50 €/mês para crianças +6 anos
- **Aumento do limite do 3 escalão** de 1,5 para 1,7 IAS
- **Beneficiários:** 480 mil pessoas



Alteração aos escalões do abono de família

13 M€

- **Aumento de 70 € para 100 €/mês** por criança em pobreza extrema
- **Beneficiários:** 150 mil pessoas



Aumento da prestação Garantia para a Infância

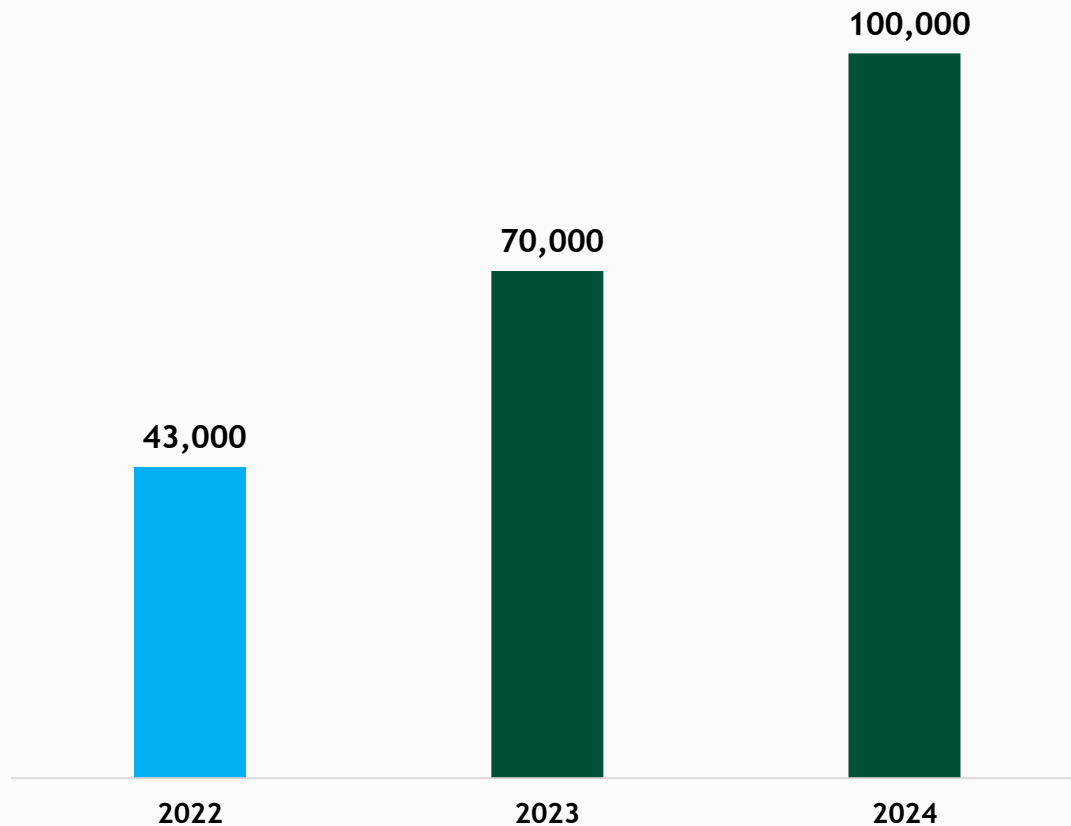
53 M€²

1. Impacto incremental face a 2022, totalizando 110 M€/ano em 2023

2. Impacto incremental face a 2022, totalizando 70 M€/ano em 2023. Fonte: OE23

OE 2023 Prioridade: Gratuitidade Creches

Crianças em Creches do setor social com gratuitidade, out-22 e objetivo 2023 e 2024



37 mil Crianças em Setembro 2022

43 mil Crianças em Outubro 2022

Previsão: 70 mil Crianças (2023)

Taxa cobertura 1.º infância:

Subiu +4,1 p.p. para 52,9%

OE 2023 Prioridade: Reforço das pensões e prestações sociais



Atualização do Indexante de Apoios Sociais¹ (IAS)

- Aumento do valor de referência do IAS: **8%**
- Atualização acima da inflação de 2022 a 2023
- Beneficiários: 1,6 milhões

155 M€



Atualização das pensões

- Aumento das pensões: entre 3,53% e 4,43%
- Reforça reposição do poder de compra
- Beneficiários: 2,7 milhões de pensionistas

1 155 M€



Reforço Complemento Solidário para Idosos²

- **Convergência do limite mínimo** auferido por cada idoso com o valor do limiar de pobreza
- **Alargamento** do número de beneficiários
- Beneficiários: 170 mil

53 M€

1. Impacta vasto conjunto de prestações sociais, nomeadamente Abono de Família, Prestação Social para a Inclusão, Rendimento Social de Inserção.

2. Aumento do limite mínimo para beneficiar do Complemento Solidário para Idosos, para convergir com o limiar da pobreza. Fonte: OE23

OE 2023 Prioridade: **Inclusão das Pessoas com deficiência**



Modelo de Apoio à Vida Independente

- Definição do **modelo definitivo de apoio à vida independente** - assistência pessoal



Prestação Única por Dependência

- **Reformulação e simplificação** das prestações sociais por dependência
- Salvaguarda de direitos e unificação de sistemas
- Modernização, agilização e maior eficácia

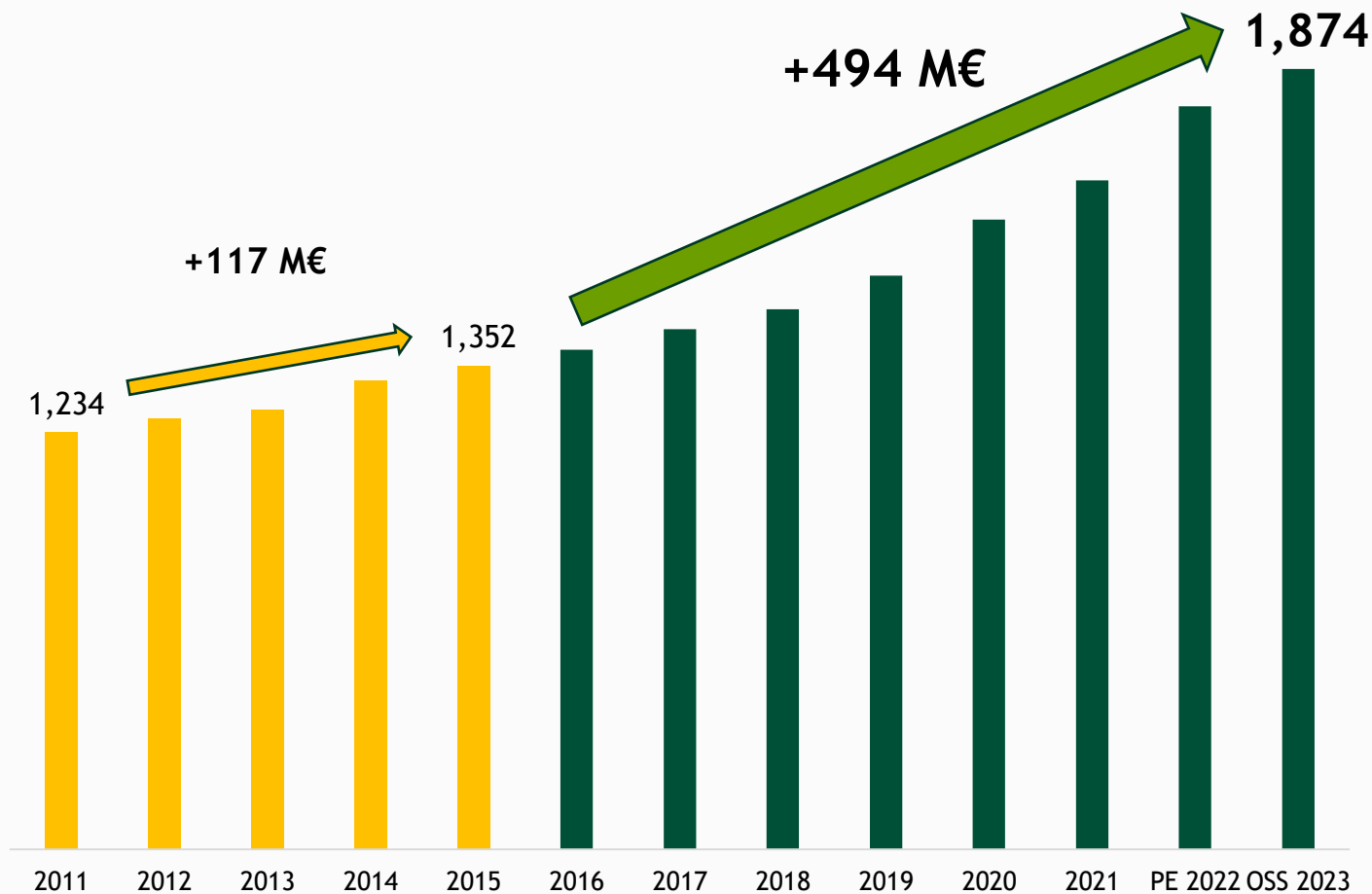


Reforço Complemento Prestação Social para a Inclusão

- **Convergência do limite mínimo** auferido por cada pessoa com deficiência com o valor do limiar de pobreza
- **Alargamento** do número de beneficiários
- **Beneficiários: 25 mil**

Setor Social: Acordos de cooperação e apoios extraordinários

Evolução Acordos de Cooperação, em M€



Atualização acordos de cooperação:

- ERPI +8,4%
- Centro de Dia +11,5%
- RNCCI +15,3% (longa) e +5,5% (média)
- Restantes respostas sociais +3,6%

Apoios extraordinários 2022:

- 18 M€ (alimentação)
- 3 M€ combustível
- Apoio 50% aumento custos gás
- Linha financiamento 120 M€

PRR em execução



Mobilidade Verde Social

- 1.121 entidades do Setor Social com pagamentos recebidos

21,5 M€



Compromisso Emprego Sustentável

- +10 mil contratos celebrados

40,4 M€



Acelerador Qualifica

- 1.700 incentivos à certificação de adultos pagos

1 M€



Modernização da Oferta e dos Centros de Formação Profissional

- 14.700 postos de formação em intervenção e/ou intervencionados

112,4 M€¹



Transição Digital da Segurança Social

- Novas funcionalidades na SSD (ex. pensão social online)

39,3 M€¹

Investimento em Respostas Sociais

Nº de candidaturas aprovadas	606
Nº de respostas	1.044
Nº de lugares intervencionados	39 mil



PARES 3.0 + PRR

**Investimento
total**

675 M€

Programa Acessibilidades 360°

Programa de Intervenção	Número de candidaturas
Edifícios Públicos	327
Habitações	542
Vias Públicas	229



Investimento
total

45 M€

OE 2023

**Compromisso
Social**

**Transformação
Social**

**Coesão
Social**