



PARTIDO COMUNISTA PORTUGUÊS
Grupo Parlamentar

MENCIONE-SE, PUBLIQUE-SE
E EXPEÇA-SE

08/11/07

celaste
Carreira

Requerimento nº 102/X (3ª) - AC

08.11.2007

Assunto: Informação sobre o Orçamento da Segurança Social para 2008

Apresentado por: Deputado Bernardino Soares (PCP)

Exmo. Senhor
Presidente da Assembleia da República,

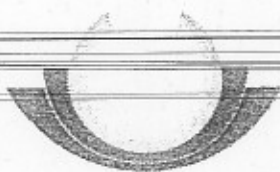
Têm sido distribuídas todos os anos aquando da discussão das propostas de lei do Orçamento do Estado, um conjunto de informações indispensáveis para a análise e discussão do Orçamento da Segurança Social, designadamente provenientes do Instituto de Gestão Financeira da Segurança Social. Trata-se de informações que desagregam e pormenorizam a informação constante dos mapas legais e que permitem a análise mais profunda do Orçamento da Segurança Social.

Acontece que não foi distribuída até agora essa informação em relação ao Orçamento do Estado para 2008, o que limita fortemente a capacidade de análise e discussão pelos Deputados do Orçamento da Segurança Social.

Nestes termos, ao abrigo da alínea e) do artigo 156º da Constituição da República e da alínea e) do n.º 1 do artigo 4º do Regimento da Assembleia da República, requero ao Governo (ou entidade pública), que seja enviada com urgência a informação em causa de forma a poder ser utilizada como elemento de análise para a discussão na especialidade com o Ministério do Trabalho e Solidariedade Social.

Bernardino Soares
Deputado





SEGURANÇA SOCIAL

INSTITUTO DE GESTÃO FINANCEIRA

DA SEGURANÇA SOCIAL, IP

COMMITTED TO
EXCELLENCE


EFQM



**Orçamento da
Segurança Social**

2007


GFSS



Ministério do Trabalho e da Solidariedade Social
Secretaria de Estado da Segurança Social

**Orçamento da Segurança
Social
2007**

Instituto de Gestão Financeira da Segurança Social
Departamento de Orçamento e Conta



Orçamento da Segurança Social de 2007

Relatório

Sintético





INSTITUTO DE GESTÃO FINANCEIRA DA SEGURANÇA SOCIAL

ORÇAMENTO DA SEGURANÇA SOCIAL – 2007

INTRODUÇÃO

O orçamento da Segurança Social para 2007 evidencia:

- ⇒ Uma receita efectiva de 20.198,5 milhões €
- ⇒ Uma despesa efectiva da ordem dos 20.022,0 milhões €

Neste contexto, o saldo orçamental, na óptica da Contabilidade Pública previsível para 2007 é de 176,5 milhões de €.

O saldo orçamental na óptica da Contabilidade Nacional é de 332,9 milhões de €, evidenciando um acréscimo de 12.3% face ao período homólogo de 2006 (previsão de execução).

RECEITA

1.1. Contribuições

A receita de contribuições estimada para 2007 atinge o montante de 12.343,1 milhões de €, a qual reflecte um acréscimo de aproximadamente 5,75% relativamente à previsão de execução de 2006.

Da receita de quotizações, estima-se que 114,6 milhões de € revertam para financiamento da Capitalização Pública de Estabilização da Segurança Social.

1.2. Rendimentos

Os rendimentos estão estimados em 248,0 milhões de €, mais 6,3 % que em 2006 (previsão de execução), nos quais assume maior importância a previsão de rendimentos do FEFSS no valor de 209,8 milhões de €, correspondendo esta previsão a uma variação homóloga relativamente a 2006 de 4,3%.

1.3. Transferências correntes

As transferências correntes atingem no OSS /2007, o montante total de 7.404,9 milhões de €, registando uma variação homóloga de 1,5 %.

As transferências correntes subdividem-se em:



Transferências Correntes 2006-2007

(Em milhões de €)

Transferências	Prev. Exec. 2006	OSS 2007	Varição 2007-2006 %
Transferências do MSST	5.548,7	5.890,9	6,2%
Outros Ministérios	134,3	131,1	-2,3%
Transferências da SCML	189,0	185,2	-2,0%
Transferências do Exterior	793,0	539,4	-32,0
Sub - total	6.665,0	6.746,6	1,2%
Adicional ao IVA	633,0	658,3	4,0%
Total	7.298,0	7.404,9	1,5%

Na transferência do MTSS – 5.890,9 milhões de € - estão incluídos 468,0 milhões de € respeitantes ao adicional ao IVA consignado à Segurança Social nos termos da Lei 39/2005, de 24 de Junho.

1.4.1. Transferências correntes do OE e receitas do IVA consignadas à Segurança Social para financiamento de:

1.4.1.1. Subsistema de Protecção Familiar e Políticas Activas de Emprego e Formação Profissional:

O financiamento das despesas do Subsistema de Protecção Familiar e Políticas Activas de Emprego e Formação Profissional por parte das receitas fiscais consignadas à Segurança Social e das Transferências do OE atinge em 2007 o valor de 1.855,9 milhões de €, reflectindo um acréscimo de 24,0 milhões de € e representando um aumento relativamente ao período homólogo de 2006 de 1,3%.

No cômputo global estão incluídas as receitas do IVA, no montante total de 1.126,3 milhões de €, reflectindo um acréscimo de 4,0 % face a 2006 e a transferência do OE registando o montante de 729,6 milhões de €, menos 17,6 milhões de € que em 2006, isto é, uma diminuição de 2,4%



1.4.1.2. Subsistema de Solidariedade

As transferências correntes do OE para financiamento do Subsistema de Solidariedade, nos termos da alínea a) do n.º 1 do Artigo 5.º do Decreto-Lei n.º 331/2001, de 20 de Dezembro, atingem o montante de 3.335,4 milhões de €.

1.4.1.3. Sistema de Acção Social

As transferências correntes do OE para financiamento do Sistema de Acção Social atingem em 2007 o montante de 1.337,7 milhões de €.

Em 2007, as transferências do OE para co-financiamento do Sistema de Acção Social evidenciam um crescimento de 60,8 milhões de € face ao período homólogo de 2006, representando um acréscimo de 4,8%.

1.5. Transferências correntes do exterior

As transferências correntes do exterior estão previstas em cerca de 539,4 milhões de €, destinando-se a co-financiar acções de formação profissional (FSE) no montante de 539,3 milhões de €, dos quais 120,0 milhões de € destinam-se ao novo período de programação 2007/2013 – Quadro de Referência Estratégica Nacional e ainda ao co-financiamento do INTERREG – Açores, em 0,1 Milhões de €.

1.6. Receitas de capital

1.6.1. Subsistema de Protecção Familiar e Políticas Activas de Emprego e Formação Profissional

Neste Subsistema, a receita de capital no montante de 260,0 milhões de € advém, exclusivamente, da previsível contracção de um empréstimo no mercado financeiro para fazer face a diferenças no período na remessa de verbas por parte do Fundo Social Europeu para financiamento de acções de formação profissional, tendo em vista o fecho do QCA III e o início da execução do QREN.

DESPESA

2.1. Despesas correntes

2.1.1. Subsídio e complemento de Doença

A previsão da despesa com esta prestação social, calculada em 457,7 milhões de € (455,9 milhões de € em subsídio de doença – Subsistema Previdencial e 1,7 milhões de € em complemento de doença – Subsistema Solidariedade e ainda 0,02 Milhões de € - prestações de doença a Militares em RV e RC), evidencia um aumento de 1,2% em relação à previsão de execução de 2006.



2.1.2. Rendimento Social de Inserção

No OSS de 2007 está contemplada uma estimativa de despesa de 335,0 milhões €, evidenciando um agravamento de 1,1% relativamente à previsão de execução de 2006.

2.1.3. Prestações de desemprego

A previsão, para 2007, da despesa com as prestações de desemprego, onde estão ponderados os efeitos das medidas de protecção dos beneficiários desempregados, atinge o montante de 1.967,3 milhões de €, evidenciando um crescimento nominal de 2,7% relativamente à previsão de execução de 2006.

2.1.4. Abono de Família

Tendo em consideração a aplicação do Decreto-Lei nº 173/2003 de 2 de Agosto, estima-se que o Abono de Família possa atingir em 2007 o montante de 630,7 milhões de €, o que representa um crescimento global da despesa, relativamente à previsão de execução de 2006, de aproximadamente 2,5%.

2.1.5. Pensões e complementos

Em 2007, no cômputo global, as pensões e os respectivos complementos apontam para uma despesa de 12.361,0 milhões de €, representando um agravamento de 7,4% relativamente à previsão de execução de 2006.

O quadro seguinte resume as variações da despesa com pensões prevista no OSS 2007 relativamente à previsão de execução 2006, de acordo com as respectivas eventualidades:

Pensões e Complementos	Prev. Exec. 2006	(Em milhões €)	
		OSS 2007	2007- 2006 Variação %
Sobrevivência	1.623,0	1.740,2	7,2%
Invalidez	1.389,4	1.449,0	4,3%
Velhice	8.492,5	9.171,7	8,0%
Total	11.504,9	12.361,0	7,4%

2.1.6. Acção Social

O orçamento de despesas correntes do Sistema de Acção Social aponta para um encargo em 2007 de 1.656,5 milhões € reflectindo um acréscimo de 2,2% relativamente à previsão de execução de 2006.



Refira-se ainda que a estimativa de despesa com os acordos de cooperação com as IPSS's regista em 2007 relativamente a 2006 (previsão de execução) um agravamento de 67,7 milhões de €, isto é, mais 6,4%.

2.1.7. Administração

As despesas de administração estimadas em 2007 atingem o montante de 424,3 milhões de € evidenciando um crescimento de 2,1% sobre a previsão de execução de 2006 e reflectindo o esforço de racionalização dos meios e contenção de despesa.

Assim, constata-se que em 2007 o peso relativo das despesas de administração no total da despesa assume 1,6%, enquanto que em 2006 se prevê que aquele se situe na ordem dos 1,7%.

É de salientar que a variação da administração, sem considerar a previsão de despesa com os juros da linha de crédito, relativamente ao período homólogo de 2006 é de 1,1%. Assim, tendo em conta que a variação nominal dos encargos gerais prevista é de 0.9%, é de notar que esta variação comporta os aumentos salariais a ocorrer em 2007, pelo que prevê um decréscimo real nas despesas de administração.

2.1.8. Subsídios à Formação Profissional

Os subsídios à formação profissional na parcela financiada pelo Fundo Social Europeu atingem o montante de 695,7 milhões de €, sendo que a respectiva comparação com os valores orçamentados em 2006 evidencia um decréscimo de 6,7%. É de salientar que este valor inclui 120,0 milhões de € que se destinam ao novo período de programação 2007/2013 – Quadro de Referência Estratégica Nacional.

No que respeita à componente pública nacional (suportada pelo OSS e OE), esta atinge o montante de 164,1 milhões de €, evidenciando uma diminuição de 33,7% relativamente a 2006 (previsão de execução).

Naquele montante de 164,1 milhões de € estão incluídos 20 milhões de € relativos ao QREN e cujo financiamento é assegurado integralmente por transferências do OE como pode verificar-se no quadro seguinte:

2.2. Despesas de capital

2.2.1. Subsistema Previdencial – Capitalização

No OSS 2007 as despesas de capital em activos financeiros geridos pelo IGFCSS atingem 6.183,2 milhões de €, o que evidencia um acréscimo de 8,9% relativamente a 2006.

Para além destes, estão ainda estimados outros investimentos em edifícios e outros, cujo total é de 15,4 milhões de €.

Transferências para Capitalização

Fundo de Equilíbrio Financeiro da Segurança Social

O Orçamento da Segurança Social para 2007, retoma o reforço da Capitalização Pública de Estabilização – Subsistema Previdencial – Capitalização, prevista no artigo 111º da Lei n.º 32/2002, de 20 de Dezembro, através da consignação ao FEFSS de 114,6 milhões de €.

Dado o enquadramento orçamental recente e as condições económicas que se prevê venham a influenciar a execução do Orçamento da Segurança Social do próximo ano, esta transferência é feita ao



abrigo do n.º 3 do referido artigo, e abaixo da parcela que reverteria pela aplicação do n.º1 do mesmo artigo.

Encontra-se igualmente cabimentada uma transferência no montante de 14,4 milhões de € correspondente ao produto da alienação de imóveis.

O reforço da Capitalização Pública de Estabilização far-se-á, igualmente, pela transferência de saldos gerados no âmbito do sistema de segurança social no ano de 2006, bem como pelos rendimentos que se prevê venham a ser gerados pela gestão, em regime de capitalização, dos activos financeiros do FEFSS.

SALDO ORÇAMENTAL

Da decomposição do saldo orçamental por Subsistemas pode observar-se ainda que:

	OSS /2007 Em montante
Regime Contributivo e Parcialmente Contributivo	
(Subsistema Previdencial e PFPAEFP)	(+) 165,3 milhões de €
Regime Não Contributivo (Subsistema de Solidariedade)	11,2 milhões de €
- Sistema de Acção Social	<u>0,0 milhões de €</u>
Total	(+) 176,5 milhões de €

No que concerne ao saldo orçamental, na óptica da Contabilidade Nacional apurado em 332,9 milhões de € evidencia um aumento de 36,5 milhões de € relativamente a 2006, representando um acréscimo de 12,3%.

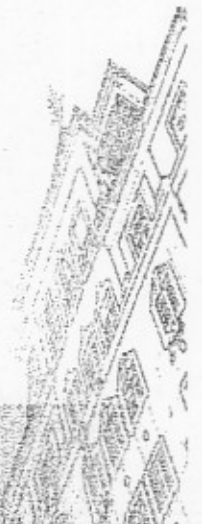
Em relação ao saldo corrente do OSS/2007 está apurado em 220,8 milhões de €, menos 176,0 milhões de € que a previsão de execução de 2006, o que indica uma redução de 44,4% originada pelo crescimento das receitas e transferências correntes de 4,0% menor que o das despesas e transferências correntes de 5,0%.

No que se refere ao saldo das operações de capital, apesar das receitas e transferências de capital registarem um decréscimo de 3,9% e das despesas e transferências de capital um decréscimo de 10,2%, ainda assim se mantém deficitário, no montante de -44,3 milhões de €, o que representa um desagravamento de 16,2%.

Por fim, o saldo primário previsível para 2007 é de 180,7 milhões de €, onde está implícita a estimativa para encargos com a dívida pública de 4,3 milhões de €.

Anexo 10

Mapas Legais



Orçamento da Segurança Social - 2007

Mapa X

Receitas da Segurança Social por Classificação Económica

Capítulo	Grupo	Designação	OSS 2007
		Receitas Correntes	20.047.744.257,00
03		Contribuições para a Segurança Social	12.343.104.862,00
	01	Subsistema Previdencial	12.342.264.862,00
	02	Regimes complementares e especiais	840.000,00
04		Taxas, multas e outras penalidades	27.148.396,00
05		Rendimentos da propriedade	248.026.326,00
	01	Juros - Soc. e quase soc. não financeiras	696.449,00
	02	Juros - Sociedades Financeiras	35.774.672,00
	03	Juros - Administração Pública	139.910.230,00
	04	Juros - Instituições sem fins lucrativos	27.000,00
	05	Juros - Famílias	100,00
	06	Juros - Resto do mundo	48.013.033,00
	07	Dividendos e partic. nos lucros de soc. e quase soc. não financeiras	15.223.182,00
	08	Dividendos e particip. nos lucros de soc. financeiras	2.075.888,00
	10	Rendas	6.305.772,00
06		Transferências Correntes	7.417.143.588,00
	03	Administração Central	6.692.516.670,00
	07	Instituições sem fins lucrativos	185.200.000,00
	09	Resto do mundo	539.426.918,00
07		Vendas de bens e serviços correntes	7.404.743,00
	01	Vendas de bens	183.222,00
	02	Serviços	7.221.521,00
08		Outras Receitas Correntes	4.916.342,00
	01	Outras	4.916.342,00
		Receitas Capital	6.177.033.976,00
09		Venda de bens de investimento	14.430.736,00
10		Transferências de capital	34.165.896,00
	03	Administração Central	15.083.189,00
	09	Resto do Mundo	19.082.707,00
11		Activos Financeiros	5.868.433.965,00
12		Passivos Financeiros	260.000.000,00
	05	Empréstimos a curto prazo	260.000.000,00
13		Outras receitas de capital	3.379,00
		Outras Receitas	102.121.071,00
15		Reposições não abatidas nos pagamentos	102.121.071,00
	01	Reposições não abatidas nos pagamentos	102.121.071,00
16		Saldo do Ano Anterior	150.000.001,00
		TOTAL	26.476.899.305,00

Orçamento da Segurança Social - 2007

Mapa XI

Despesas da Segurança Social por Classificação Funcional

Designação	OSS 2007
Segurança Social	24.300.461.848,00
Prestações Sociais	18.101.909.195,00
Capitalização	6.198.552.653,00
Formação Profissional e Polít. Activ. Emprego	1.710.391.711,00
Políticas Activas de Emprego	590.657.863,00
Formação Profissional	1.119.733.848,00
Administração	454.873.674,00
Administração	431.873.674,00
PIDDAC OSS	23.000.000,00
TOTAL	26.465.727.233,00

Orçamento da Segurança Social - 2007

Mapa XII

Despesas da Segurança Social por Classificação Económica

Agrupamento	Subagrupamento	Designação	OSS 2007
		Despesas Correntes	19.869.239.965,00
01		Despesas com o pessoal	404.402.242,00
02		Aquisição de bens e serviços	113.073.703,00
03		Juros e outros encargos	8.298.393,00
04		Transferências Correntes	18.440.725.111,00
	01	Sociedades e quase Soc. Não Finan.	3.500.000,00
	03	Administração Central	633.828.453,00
	04	Administração Regional	20.998.860,00
	05	Administração Local	9.280.613,00
	07	Instituições sem fins lucrativos	1.255.784.225,00
	08	Famílias	16.509.082.960,00
	09	Resto do Mundo	8.250.000,00
05		Subsídios	886.833.061,00
06		Outras despesas correntes	15.907.455,00
	02	Diversas	15.907.455,00
		Despesas Capital	6.596.487.268,00
07		Aquisição de bens de capital	58.329.248,00
	01	Investimentos	58.329.248,00
08		Transferências de capital	94.420.312,00
	03	Administração Central	7.664.005,00
	07	Instituições sem fins lucrativos	85.421.320,00
	09	Resto do Mundo	1.334.987,00
09		Activos financeiros	6.183.737.708,00
10		Passivos Financeiros	260.000.000,00
	05	Empréstimos de curto prazo	260.000.000,00
		TOTAL	26.465.727.233,00

Orçamento da Segurança Social - 2007
Mapa XIII

Receitas do Subsistema de Solidariedade

Capítulo	Grupo	Designação	OSS 2007
		Receitas Correntes	3.368.798.388,00
03		Contribuições para a Segurança Social	0,00
	02	Regimes Complementares e Especiais	0,00
04		Taxas multas e Outras penalidades	46.207,00
06		Transferências Correntes	3.368.465.578,00
	03	Administração central	3.368.465.578,00
07		Venda de Bens e Serviços Correntes	20.500,00
	01	Venda de Bens	50,00
	02	Serviços	20.450,00
08		Outras Receitas Correntes	266.103,00
	01	Outras	266.103,00
		Receitas Capital	0,00
10		Transferências de capital	0,00
	03	Administração Central	0,00
		Outras Receitas	2.148.176,00
15		Reposições não abatidas nos pagamentos	2.148.176,00
	01	Reposições não abatidas nos pagamentos	2.148.176,00
16		Saldo de gerência do ano anterior	0,00
	01	Saldo Orçamental	0,00
		TOTAL	3.370.946.564,00

0,00

Orçamento da Segurança Social - 2007
Mapa XIII

Receitas do Subsistema Protecção Familiar e Políticas Activas de Emprego e Formação Profissional

Capítulo	Grupo	Designação	OSS 2007
		Receitas Correntes	3.619.974.231,00
03		Contribuições para a Segurança Social	1.216.975.190,00
	01	Subsistema Previdencial	1.216.975.190,00
04		Taxas multas e Outras penalidades	81.028,00
05		Rendimentos da Propriedade	1.372.000,00
	02	Juros - Sociedades Financeiras	1.372.000,00
06		Transferências Correntes	2.399.989.613,00
	03	Administração central	1.860.725.139,00
	09	Resto do mundo	539.264.474,00
07		Venda de Bens e Serviços Correntes	728,00
	01	Venda de bens	527,00
	02	Serviços	201,00
08		Outras Receitas Correntes	1.555.672,00
	01	Outras	1.555.672,00
		Receitas Capital	260.000.000,00
12		Passivos Financeiros	260.000.000,00
	05	Empréstimos a curto prazo	260.000.000,00
		Outras Receitas	33.307.545,00
15		Reposições não abatidas nos pagamentos	33.307.545,00
	01	Reposições não abatidas nos pagamentos	33.307.545,00
16		Saldo de gerência do ano anterior	150.000.001,00
	01	Saldo orçamental	150.000.001,00
		TOTAL	4.063.281.777,00

0,00

Receitas do Subsistema Previdencial - Repartição

Capítulo	Grupo	Designação	OSS 2007
		Receitas Correntes	11.076.159.881,00
03		Contribuições para a Segurança Social	11.011.525.795,00
	01	Subsistema Previdencial	11.010.685.795,00
	02	Regimes Complementares e Especiais	840.000,00
04		Taxas multas e Outras penalidades	25.166.361,00
05		Rendimentos da propriedade	36.399.162,00
	01	Juros - Soc. e quase soc. não financeiras	100,00
	02	Juros - Sociedades Financeiras	32.851.380,00
	03	Juros - Administração Pública	118.000,00
	04	Juros - Instituições sem fins lucrativos	27.000,00
	05	Juros - Famílias	100,00
	10	Rendas	3.402.582,00
06		Transferências Correntes	0,00
	03	Administração Central	0,00
07		Vendas de bens e serviços correntes	232.175,00
	01	Vendas de bens	170.140,00
	02	Serviços	62.035,00
08		Outras receitas correntes	2.836.388,00
	01	Outras	2.836.388,00
		Receitas Capital	16.915.734,00
09		Venda de bens de investimento	14.430.736,00
10		Transferências de capital	652.523,00
	03	Administração Central	652.523,00
11		Activos financeiros	1.829.206,00
13		Outras receitas de capital	3.269,00
		Outras Receitas	63.425.216,00
15		Reposições não abatidas nos pagamentos	63.425.216,00
	01	Reposições não abatidas nos pagamentos	63.425.216,00
16		Saldo de gerência do ano anterior	0,00
	01	Saldo orçamental	0,00
		TOTAL	11.156.500.831,00

0,00

Orçamento da Segurança Social - 2007
Mapa XIII

Receitas do Sistema de Acção Social

Capítulo	Grupo	Designação	OSS 2007
		Receitas Correntes	1.658.316.811,00
04		Taxas multas e Outras penalidades	1.854.800,00
05		Rendimentos da propriedade	455.000,00
	02	Juros - Sociedades financeiras	455.000,00
06		Transferências Correntes	1.648.688.397,00
	03	Administração central	1.463.325.953,00
	07	Instituições sem fins lucrativos	185.200.000,00
	09	Resto do Mundo	162.444,00
07		Vendas de bens e serviços correntes	7.060.435,00
	01	Venda de bens	12.505,00
	02	Serviços	7.047.930,00
08		Outras receitas correntes	258.179,00
	01	Outras	258.179,00
		Receitas Capital	33.514.483,00
10		Transferências de capital	33.513.373,00
	03	Administração Central	14.430.666,00
	09	Resto do Mundo	19.082.707,00
11		Activos financeiros	1.000,00
13		Outras receitas de capital	110,00
		Outras Receitas	3.240.134,00
15		Reposições não abatidas nos pagamentos	3.240.134,00
	01	Reposições não abatidas nos pagamentos	3.240.134,00
16		Saldo de gerência do ano anterior	0,00
	01	Saldo orçamental	0,00
		TOTAL	1.695.071.428,00

0,00

Orçamento da Segurança Social - 2007
Mapa XIII

Receitas do Subsistema Previdencial - Capitalização

Capítulo	Grupo	Designação	OSS 2007
		Receitas Correntes	324.494.946,00
03		Contribuições para a Segurança Social	114.603.877,00
	01	Subsistema Previdencial	114.603.877,00
05		Rendimentos da propriedade	209.800.164,00
	01	Juros - Soc. e quase soc. não financeiras	696.349,00
	02	Juros - Soc. Financeiras	1.096.292,00
	03	Juros - Adm. Pública	139.792.230,00
	06	Juros - Resto do mundo	48.013.033,00
	07	Dividendos e partic. nos lucros de soc. e quase soc. não financeiras	15.223.182,00
	08	Dividendos e particip. nos lucros de soc. financeiras	2.075.888,00
	10	Rendas	2.903.190,00
07		Vendas de bens e serviços correntes	90.905,00
	02	Serviços	90.905,00
		Receitas Capital	5.866.603.759,00
11		Activos Financeiros	5.866.603.759,00
16		Saldo de gerência do ano anterior	0,00
	01	Saldo orçamental	0,00
		TOTAL	6.191.098.705,00
			0,00
		TOTAL do ORÇAMENTO c/ CAPITALIZAÇÃO	26.476.899.305,00

Orçamento da Segurança Social - 2007

Mapa XIV

Despesas do Subsistema de Solidariedade

Agrupamento	Subagrupamento	Designação	OSS 2007
		Despesas Correntes	3.352.872.021,00
01		Despesas com o pessoal	58.653.846,00
02		Aquisição de bens e serviços	14.583.911,00
03		Juros e outros encargos	32.132,00
04		Transferências Correntes	3.277.499.373,00
	03	Administração Central	6.961.153,00
	07	Instituições sem fins lucrativos	13.377.388,00
	08	Famílias	3.257.160.832,00
06		Outras despesas correntes	2.102.759,00
	02	Diversas	2.102.759,00
		Despesas Capital	6.902.471,00
07		Aquisição de bens de capital	300.966,00
	01	Investimentos	300.966,00
08		Transferências de capital	6.601.505,00
	03	Administração Central	6.601.505,00
		TOTAL	3.359.774.492,00

0,00

Orçamento da Segurança Social - 2007

Mapa XIV

Despesas do Subsistema Protecção à Familiar e Políticas Activas de Emprego e Formação Profissional

Agrupamento	Subagrupamento	Designação	OSS 2007
		Despesas Correntes	3.162.617.217,00
01		Despesas com o pessoal	52.806.522,00
02		Aquisição de bens e serviços	15.457.930,00
03		Juros e outros encargos	4.298.578,00
04		Transferências Correntes	2.228.576.053,00
	03	Administração Central	570.763.779,00
	04	Administração Regional	20.998.860,00
	05	Administração Local	0,00
	07	Instituições sem fins lucrativos	0,00
	08	Famílias	1.636.813.414,00
	09	Resto do Mundo	0,00
05		Subsídios	859.733.848,00
06		Outras despesas correntes	1.744.286,00
	02	Diversas	1.744.286,00
		Despesas Capital	260.258.315,00
07		Aquisição de bens de capital	258.315,00
	01	Investimentos	258.315,00
08		Transferências de capital	0,00
	07	Instituições sem fins lucrativos	0,00
10		Passivos financeiros	260.000.000,00
	05	Empréstimos de curto prazo	260.000.000,00
		TOTAL	3.422.875.532,00

0,00

Orçamento da Segurança Social - 2007

Mapa XIV

Despesas do Subsistema Previdencial - Repartição

Agrupamento	Subagrupamento	Designação	OSS 2007
		Despesas Correntes	11.748.182.146,00
01		Despesas com o pessoal	174.085.107,00
02		Aquisição de bens e serviços	45.051.356,00
03		Juros e outros encargos	100.164,00
04		Transferências Correntes	11.519.414.969,00
	03	Administração Central	4.108.453,00
	08	Famílias	11.507.056.516,00
	09	Resto do Mundo	8.250.000,00
06		Outras despesas correntes	9.530.550,00
	02	Diversas	9.530.550,00
		Despesas de Capital	34.294.210,00
07		Aquisição de bens de capital	32.015.210,00
	01	Investimentos	32.015.210,00
08		Transferências de capital	1.762.500,00
	03	Administração Central	1.062.500,00
	07	Instituições sem fins lucrativos	200.000,00
	09	Resto do Mundo	500.000,00
09		Activos financeiros	516.500,00
		TOTAL	11.782.476.356,00

0,00

Orçamento da Segurança Social - 2007

Mapa XIV

Despesas do Sistema de Acção Social

Agrupamento	Subagrupamento	Designação	OSS 2007
		Despesas Correntes	1.598.591.809,00
01		Despesas com o pessoal	117.135.801,00
02		Aquisição de bens e serviços	36.613.450,00
03		Juros e outros encargos	16.127,00
04		Transferências Correntes	1.415.233.358,00
	01	Sociedades e quase Soc. Não Finan.	3.500.000,00
	03	Administração Central	51.993.710,00
	04	Administração Regional	0,00
	05	Administração Local	9.280.613,00
	07	Instituições sem fins lucrativos	1.242.406.837,00
	08	Famílias	108.052.198,00
	09	Resto do Mundo	0,00
05		Subsídios	27.099.213,00
06		Outras despesas correntes	2.493.860,00
	02	Diversas	2.493.860,00
		Despesas Capital	96.479.619,00
07		Aquisição de bens de capital	10.423.312,00
	01	Investimentos	10.423.312,00
08		Transferências de capital	86.056.307,00
	03	Administração Central	0,00
	07	Instituições sem fins lucrativos	85.221.320,00
	09	Resto do Mundo	834.987,00
		TOTAL	1.695.071.428,00

0,00

Orçamento da Segurança Social - 2007
 Mapa XIV

Despesas do Subsistema Previdencial - Capitalização

Agrupamento	Subagrupamento	Designação	OSS 2007
		Despesas Correntes	6.976.772,00
01		Despesas com o Pessoal	1.720.966,00
02		Aquisição de Bens e Serviços	1.367.056,00
03		Juros e outros encargos	3.851.392,00
04	03	Transferências Correntes	1.358,00
		Administração Central	1.358,00
06	02	Outras Despesas Correntes	36.000,00
		Diversas	36.000,00
		Despesas Capital	6.198.552.653,00
07	01	Aquisição de bens de capital	15.331.445,00
		Investimentos	15.331.445,00
09		Activos financeiros	6.183.221.208,00
		TOTAL	6.205.529.425,00
			0,00
TOTAL do ORÇAMENTO e/ CAPITALIZAÇÃO			26.465.727.233,00

MAPA XXI

Receitas tributárias cessantes da segurança social

(n.º 2 do artigo 10.º do Decreto - Lei n.º 331/01, de 20 de Dezembro)

CAPÍTULOS	GRUPOS	DESIGNAÇÃO DAS RECEITAS	IMPORTÂNCIAS EM EUROS	
			POR GRUPOS	POR CAPÍTULOS
03	01	CONTRIBUIÇÕES P/ SEGURANÇA SOCIAL, CGA E ADSE <i>Subsistema Previdencial</i>	154.288.811	154.288.811
		<i>Total geral</i>		154.288.811

Anexo 5

Mapa IX



MINISTÉRIO DO TRABALHO E DA SOLIDARIEDADE SOCIAL

ORÇAMENTO DA SEGURANÇA SOCIAL - 2007

Em Euro

RÚBRICAS	Previsão Exec. Orç. 2006	OSS 2007	Δ %
RECEITAS			
Saldo do ano anterior com aplicação em despesa	931.806.412,22	150.000.001,00	-83,90%
SALDO DO ANO ANTERIOR	931.806.412,22	150.000.001,00	-83,90%
RECEITAS CORRENTES	12.788.126.487,88	13.403.255.161,00	5,47%
Contribuições e Quotizações	11.671.966.772,58	12.343.104.862,00	5,75%
<i>Contribuições e Quotizações</i>	<i>11.671.966.772,58</i>	<i>12.343.104.862,00</i>	<i>5,75%</i>
Adicional ao I.V.A.	633.000.000,00	658.320.000,00	4,00%
Recebimentos	233.401.348,80	248.026.326,00	6,27%
Outras receitas correntes	169.758.366,50	153.803.973,00	-9,40%
RECEITAS DE CAPITAL	5.085.644.583,80	6.142.864.795,00	22,72%
Amortizações	100,00	100,00	0,00%
Activos Financeiros	4.993.899.210,00	5.866.603.759,00	17,48%
Empréstimos Obtidos	0,00	260.000.000,00	#DIV/0!
<i>Linhas de Crédito</i>	<i>0,00</i>	<i>260.000.000,00</i>	<i>#DIV/0!</i>
Operação especial de receita	0,00	0,00	
Outros Activos Financeiros - IGPSS	1.745.163,00	1.830.106,00	4,87%
Outras receitas capital	10.000.110,00	14.430.830,00	44,31%
TRANSFERÊNCIAS CORRENTES	6.665.914.887,00	6.746.613.452,00	1,22%
Minist. Trabalho e Solidariedade Social	5.548.735.053,00	5.898.867.442,00	6,37%
MAOTDR+INH - Subsídio de renda	2.324.727,00	1.638.623,00	-29,57%
FIDDAC-OE - POSI - Clique Solidário	7.313,00	1.846,00	-85,70%
Mín. Educação (comp educ. pré-escolar / IPSS)	117.201.800,00	118.000.800,00	0,68%
Transf. do Minist. da Defesa Nacional (dívida de 2004 a 2006)	0,00	11.172.072,00	#DIV/0!
Transf. do Minist. da Defesa Nacional (art.º 39 do DL 118/04)	118.000,00	118.000,00	0,00%
INGA / IFADAP	12.804.800,00	0,00	
Instituto de Emprego e Formação Profissional	0,00	200.000,00	#DIV/0!
Instituto para a Qualificação da Formação	265.802,00	0,00	
Instituto p/ Saúde, Higiene e Segurança no Trabalho	1.852.024,00	0,00	
Instituto de Gestão do Fundo Social Europeu	508.800,00	0,00	
Antigos Combateantes	0,00	0,00	
SCM de Lisboa - Departamento de Jogos	189.836.847,00	185.200.000,00	-2,03%
Transferências do exterior	792.582.321,00	539.424.269,00	-31,98%
<i>Convenção CECA</i>	<i>0,00</i>	<i>0,00</i>	
<i>Formação Profissional - F.S.E.</i>	<i>792.507.301,00</i>	<i>339.264.474,00</i>	<i>-31,99%</i>
<i>Calamidades</i>	<i>0,00</i>	<i>0,00</i>	
<i>INTERREG</i>	<i>75.020,00</i>	<i>139.795,00</i>	<i>113,00%</i>
SUB-TOTAL	25.310.591.570,10	26.442.733.409,00	4,47%
TRANSFERÊNCIAS DE CAPITAL	48.565.874,80	34.165.896,00	-15,78%
F.I.D.D.A.C.	39.898.004,80	31.934.562,00	-18,32%
Do DE	18.791.505,80	14.430.666,00	-23,21%
<i>POSI - Clique Solidário</i>	<i>50.432,00</i>	<i>0,00</i>	
<i>Prog. Desenvolvimento Social (QCAIII)</i>	<i>7.460.989,00</i>	<i>7.502.123,00</i>	<i>0,55%</i>
<i>Intervenç. Descentralizadas/Reg.(QCAIII)</i>	<i>4.792.889,00</i>	<i>3.680.505,00</i>	<i>-23,21%</i>
<i>Projectos não cofinanciados</i>	<i>6.487.195,00</i>	<i>3.248.038,00</i>	<i>-49,93%</i>
Do FEDER	20.306.499,80	17.503.896,00	-13,80%
<i>Prog. Desenvolvimento Social (QCAIII)</i>	<i>11.626.829,00</i>	<i>11.253.186,00</i>	<i>-3,27%</i>
<i>Intervenç. Descentralizadas/Reg.(QCAIII)</i>	<i>8.679.670,00</i>	<i>6.250.710,00</i>	<i>-27,98%</i>
Outras Transferências de Capital	447.000,00	652.523,00	45,98%
Transferências do Exterior - INTERREG	1.020.070,00	1.578.811,00	54,77%
TOTAL RECEITA	25.351.156.644,10	26.476.899.305,00	4,44%

ORÇAMENTO DA SEGURANÇA SOCIAL - 2007

Em Euro

RÚBRICAS	Previsão	OSS	Δ %
	Exec. Org. 2006	2007	
DESPESAS			
DESPESAS CORRENTES	17.370.879.275,82	18.430.816.508,00	6,10%
Pensões	11.584.949.349,89	12.360.982.951,00	7,44%
<i>Sobrevivência</i>	1.623.036.693,00	1.740.239.076,00	7,32%
<i>Invalidez</i>	1.389.420.660,00	1.449.021.708,00	6,29%
<i>Velhice</i>	8.492.491.996,89	9.171.722.167,00	8,00%
Abono de Família	615.297.323,00	630.657.850,00	2,50%
Subsídio por doença	452.150.977,00	457.669.922,00	1,22%
Subsídio desemprego e apoio ao emprego	1.915.982.593,50	1.967.301.488,00	2,68%
Outras prestações	591.852.118,05	667.281.411,00	12,73%
Restituição de cust. e outras receitas	3.283.800,00	3.285.269,00	0,07%
Ação social	1.536.751.919,38	1.576.123.626,00	2,56%
<i>Outros programas de Acção Social</i>	1.385.103.646,34	1.433.030.019,00	5,07%
<i>Programa Ser Criança</i>	7.379.418,24	9.158.424,00	24,11%
<i>Projectos de Apoio à Família e à Criança</i>	2.104.321,64	1.616.192,00	-23,20%
<i>Programa de Apoio Integrado a Idosos (PAII)</i>	9.303.028,90	9.132.424,00	-1,53%
<i>Acção Social / Fundo de Socorro Social</i>	33.060.056,37	37.363.433,00	10,48%
<i>Escolas / Programas sociais</i>	97.801.427,68	83.797.144,00	-14,32%
<i>Redimido Social de Inserção (ex-RMG)</i>	331.580.000,00	335.000.000,00	1,06%
Administração	415.585.892,00	424.262.530,00	2,11%
<i>Encargos gerais</i>	399.726.192,00	403.515.758,00	0,93%
<i>Encargos com cooperação externa (a)</i>	9.500.000,00	9.500.000,00	0,00%
<i>Encargos financeiros (IGFSE)</i>	0,00	4.270.000,00	#DIV/0!
<i>Encargos de Gestão (FEFSS)</i>	3.537.813,00	4.039.642,00	14,10%
<i>Encargos gerais (IGFCSS)</i>	2.721.887,00	2.977.130,00	7,17%
Projectos de formação profissional	3.685.103,00	7.611.143,00	106,54%
DESPESAS DE CAPITAL	5.728.564.813,00	6.455.981.338,00	13,48%
P.I.D.D.A.C.	24.699.837,00	22.412.185,00	-9,26%
De OE	1.756.289,00	834.685,00	-52,47%
<i>Projectos não cofinanciados</i>	1.756.289,00	834.685,00	-52,47%
De OSS	22.943.548,00	21.577.500,00	-5,95%
Amortizações de empréstimos	0,00	260.000.000,00	#DIV/0!
IGFCSS - Imobilizado	15.000.000,00	15.000.000,00	0,00%
Ativos Financeiros - IGFCSS	5.678.418.476,00	6.183.221.208,00	8,89%
Outras - Activos financeiros	1.235.000,00	516.500,00	-58,18%
Outras despesas de capital (a)	9.151.500,00	14.831.445,00	62,07%
TRANSF. e SUBSÍDIOS CORRENTES	1.680.496.168,76	1.499.884.008,00	-6,24%
Emprego e Formação Profissional	522.302.495,00	556.478.324,00	6,54%
Saúde, higiene e segurança no trabalho e Inspeção Geral do Trab.	21.547.385,00	22.786.360,00	5,75%
Inovação na Qualificação	10.773.692,00	11.393.176,00	5,75%
Min. Educação (componente social pré-escolar)	45.640.000,00	42.789.720,00	-6,25%
INATEL	5.799.950,00	5.673.959,00	-2,17%
Transferências para a Administração Central - Estado	1.079.181,00	1,00	-100,00%
PIDDAC-OSS - Apoio à tomada de decisão	205.000,00	160.000,00	-21,95%
PIDDAC - OE - POSI - Chique solidário	7.313,00	1.046,00	-85,70%
Subsídios Correntes - Subsídios de Form. Prof.	992.980.312,76	859.733.848,00	-13,42%
Com suporte no FSE	745.446.174,76	695.663.769,00	-6,68%
Com suporte no O.S.S.	247.534.138,00	144.068.079,00	-41,80%
Com suporte no O.E.	0,00	20.000.000,00	#DIV/0!
Transf. para o exterior - INTERREG	160.840,00	67.563,00	-57,99%
TRANSFERÊNCIAS DE CAPITAL	59.574.562,00	40.645.395,00	-31,77%
P.I.D.D.A.C.	39.324.140,00	32.362.977,00	-17,70%
De OE	17.835.216,00	13.595.981,00	-20,19%
<i>POSI - Chique Solidário</i>	50.432,00	0,00	
<i>Prog. de Desenvolvimento Social (QCAIII)</i>	7.460.989,00	7.502.123,00	0,55%
<i>Intervenc. Desconcentradas/Reg./QCAIII</i>	4.392.889,00	3.680.505,00	-23,21%
<i>Projectos não cofinanciados</i>	4.730.906,00	2.413.353,00	-48,99%
De FEDER	20.306.528,00	17.503.896,00	-13,80%
<i>Prog. de Desenvolvimento Social (QCAIII)</i>	11.676.858,00	11.253.186,00	-3,21%
<i>Intervenc. Desconcentradas/Reg./QCAIII</i>	8.679.670,00	6.250.710,00	-27,98%
De OSS	1.982.416,00	1.262.596,00	-36,32%
Devolução ao OE de saldos de anos anteriores	11.960.788,00	0,00	
INATEL	7.088.850,00	6.601.505,00	-6,87%
Transf. para o exterior - INTERREG	1.200.764,00	1.681.513,00	40,04%
TOTAL DESPESA	24.759.454.819,57	26.465.717.233,00	6,89%

Receita efectiva	19.423.705.758,88	20.198.465.339,00	3,99%
Despesa efectiva	19.079.801.343,57	20.021.989.525,00	4,94%
Saldo orçamental óptica cont. pública	343.904.415,30	176.475.814,00	-48,68%
Saldo na óptica de Contabilidade Nacional	296.443.209,00	332.877.109,00	12,20%
Saldo orçamental global	591.701.824,52	11.172.072,00	-98,14%

Anexo 6

Mapa por Subsistemas



Orçamento da Segurança Social - 2007

Subsistema de Solidariedade

Unidade: EUROS

RUBRICAS	Previsão Exec. Orc. 2006	OSS 2007	Δ %	RUBRICAS	Previsão Exec. Orc. 2006	OSS 2007	Δ %
Saldo do ano anterior com aplicação em despesa	80.700.000,00						
Saldo do ano anterior	80.700.000,00	0,00					
I.Correntes	3.086.360.280,17	3.370.946.564,00	9,22%	I.Correntes	3.159.971.430,17	3.353.172.987,00	6,11%
Regime Especial dos Ferrovários Contribuições	0,00	0,00		Rendimento Social de Inserção	231.500.000,00	335.000.000,00	1,06%
Transf. n/ Subsídio de Renda MAOTDR - subsídio de renda (RAU) Inst. Nac. Habitação - subsídio de renda (NRAU)	2.324.727,00 2.324.727,00	1.638.623,00 1.556.641,00 81.982,00	-29,51% -33,04% #DIV/0!	Complemento Solidário para Idosos	35.086.762,39	90.000.000,00	156,51%
Transferências do MTSS	3.055.843.088,00	3.335.364.883,00	9,15%	Apoio Judiciário	2.030.970,00	2.685.992,00	32,25%
Transf. do Minist. da Defesa Nacional (artº 39 do DL 118/04)	110.000,00	110.000,00	0,00%	Defesa Nacional - Militares em RV e RC	110.000,00	110.000,00	0,00%
Transf. do Minist. da Defesa Nacional (divida de 2004 a 2006)		11.172.072,00	#DIV/0!	Maternidade/Paternidade (artº 39 do DL 118/2004)	20.000,00	50.000,00	150,00%
Outras Transferências do Estado	22.543.396,00	20.180.000,00	-10,48%	Doença (artº 39 do DL 118/2004)	10.000,00	15.000,00	50,00%
Outras transferências correntes - Desalojados das ex-colónias	22.543.396,00	20.180.000,00	-10,48%	Subs. Familiar a crianças e jovens (artº 39 do DL 118/2004)	30.000,00	30.000,00	0,00%
Outras receitas correntes	5.539.069,17	2.480.986,00	-55,21%	Bonificação def. a crianças e jovens (artº 39 do DL 118/2004)	50.000,00	15.000,00	-70,00%
II.Capital		0,00		Subsídio de renda (RAU)	2.050.389,00	1.282.303,00	-37,46%
Transferências do Sistema Ação Social				Subsídio de renda (NRAU)	81.982,00	#DIV/0!	
				Transferências correntes para o INATEL	5.799.950,00	5.673.959,00	-2,17%
				Regime Não Contributivo	1.510.401.022,78	1.669.769.248,00	10,55%
				Complementos sociais < pensão social / Complemento	1.120.530.546,28	1.258.376.651,00	12,30%
				Invalidez	208.089.513,00	218.817.540,00	5,16%
				Velhice	812.379.416,28	927.086.814,00	14,12%
				Sobrevivência	100.061.617,00	112.472.297,00	12,40%
				Complemento de Desemprego	91.645.265,50	100.661.832,00	9,84%
				Complemento de Doença	1.607.613,00	1.715.158,00	6,69%
				Complemento Maternidade	1.715.480,00	1.700.000,00	-0,90%
				Complemento Remuneratório Adiantos	295.290,00	100.000,00	-66,13%
				Pensões	272.795.741,00	283.457.344,00	3,91%
				Invalidez	125.562.763,00	137.693.563,00	9,51%
				Velhice	145.612.217,00	144.392.262,00	-0,84%
				Sobrevivência	1.220.761,00	1.371.519,00	12,35%
				Complemento Extraordinário Solidariedade	21.691.087,00	22.312.666,00	2,87%
				Invalidez	10.144.918,00	10.813.431,00	6,59%
				Velhice	11.546.169,00	11.499.235,00	-0,41%
				Subsídio de funeral	120.000,00	1.445.597,00	1104,66%
				Regime Transitório dos Rurais	55.125.835,00	51.186.349,00	-7,15%
				Pensões	48.038.210,00	43.839.759,00	-8,74%
				Invalidez	4.825.083,00	4.823.283,00	-0,04%
				Velhice	41.939.388,00	37.734.262,00	-10,03%
				Sobrevivência	1.273.759,00	1.282.214,00	0,67%
				Complemento Extraordinário Solidariedade	7.087.625,00	7.346.590,00	3,65%
				Invalidez	397.677,00	408.183,00	2,64%
				Velhice	6.689.948,00	6.938.407,00	3,71%
				Subsídio por morte	0,00		
				Regime Esp. de Seg. Social das Act. Agrícolas	857.222.681,00	830.099.769,00	-3,16%
				Pensões	856.851.357,00	829.722.769,00	-3,17%
				Invalidez	33.132.539,00	31.616.760,00	-4,57%
				Velhice	685.101.383,00	656.128.319,00	-4,23%
				Sobrevivência	138.617.435,00	141.977.690,00	2,42%
				Subsídio por morte	371.324,00	377.000,00	1,53%
				Regime Especial de Seg. Soc. dos Ferrovários	60.474.873,00	60.608.972,00	0,22%
				Pensões	60.471.390,00	60.605.369,00	0,22%
				Invalidez	0,00	0,00	
				Velhice	40.168.192,00	40.223.182,00	0,14%
				Sobrevivência	20.203.198,00	20.382.187,00	0,39%
				Subsídio por morte	3.483,00	3.603,00	3,45%
				Pensões - desalojados das ex-colónias (c)	22.486.443,00	20.180.000,00	-10,26%
				Invalidez	303.589,00	241.668,00	-20,40%
				Velhice	17.786.256,00	15.978.922,00	-10,16%
				Sobrevivência	4.396.598,00	3.959.410,00	-9,94%

RUBRICAS	Previsão Exec. Orc. 2006	OSS 2007	Δ %	RUBRICAS	Previsão Exec. Orc. 2006	OSS 2007	Δ %
				Prot. Familiar associada ao Sub. Solidariedade	191.224.342,00	195.091.864,00	2,02%
				Regime Não Contributivo	114.522.471,00	117.449.150,00	2,56%
				Encargos familiares	60.968.910,00	62.472.211,00	2,47%
				Abono de Família	60.968.910,00	62.472.211,00	2,47%
				Deficiência	21.781.797,00	22.292.341,00	2,34%
				Bonificação por deficiência a crianças e jovens	6.249.908,00	6.400.942,00	2,42%
				Subsídio de educação especial	3.910.524,00	4.000.466,00	2,30%
				Subsídio vitalício	9.173.460,00	9.385.060,00	2,31%
				Subsídio por assistência de terceira pessoa (ov)	1.089.113,00	1.115.717,00	2,44%
				Subsídio por assistência de terceira pessoa (ad)	1.358.792,00	1.390.156,00	2,31%
				Dependência	31.771.764,00	32.684.598,00	2,87%
				Complemento por dependência	31.771.764,00	32.684.598,00	2,87%
				Invalidez	23.570.647,00	24.247.573,00	2,44%
				Velhice	8.099.499,00	8.435.207,00	4,14%
				Sobrevivência	1.618,00	1.718,00	6,18%
				Regime Transitório dos Rurais	7.791.126,00	7.182.658,00	-7,81%
				Encargos familiares	131.532,00	135.070,00	2,69%
				Abono de Família	118.706,00	121.439,00	2,30%
				Subsídio de funeral	12.826,00	13.631,00	6,28%
				Deficiência	299.920,00	279.353,00	-6,86%
				Bonificação por deficiência a crianças e jovens	39.208,00	12.644,00	-67,75%
				Subsídio de educação especial	0,00	0,00	
				Subsídio vitalício e conecimento extraordinário	217.512,00	222.515,00	2,30%
				Subsídio por assistência de terceira pessoa (ov)	9.552,00	9.772,00	2,30%
				Subsídio por assistência de terceira pessoa (ad)	33.648,00	34.422,00	2,30%
				Dependência	7.389.674,00	6.768.235,00	-8,04%
				Complemento por dependência	7.389.674,00	6.768.235,00	-8,04%
				Invalidez	1.033.927,00	832.814,00	-19,45%
				Velhice	6.181.655,00	5.784.127,00	-6,43%
				Sobrevivência	144.092,00	151.294,00	5,00%
				Regime Esp. de Ser. Social das Act. Agrícolas	68.910.745,00	70.460.056,00	2,25%
				Encargos familiares	30.000,00	37.075,00	23,58%
				Subsídio de funeral	30.000,00	37.075,00	23,58%
				Dependência	68.880.745,00	70.422.981,00	2,24%
				Complemento por dependência	68.880.745,00	70.422.981,00	2,24%
				Invalidez	2.105.481,00	2.066.119,00	-1,87%
				Velhice	64.428.608,00	65.886.161,00	2,26%
				Sobrevivência	2.346.656,00	2.470.701,00	5,29%
				Conn. esp. de pensão dos Antigos Combatentes (f)	13.671.000,00	17.127.733,00	25,29%
				Invalidez	4.220.000,00	6.636.720,00	57,27%
				Velhice	8.360.000,00	9.142.281,00	9,36%
				Sobrevivência	1.091.000,00	1.348.732,00	23,62%
				Administração e outras despesas comuns	72.512.824,00	74.000.478,00	2,05%
				Administração - subsídio de renda	274.338,00	274.338,00	0,00%
				II.Capital	7.088.850,00	6.601.505,00	-6,87%
				Transferências de capital	7.088.850,00	6.601.505,00	-6,87%
				Transferências de capital para o INATEL	7.088.850,00	6.601.505,00	-6,87%
				Saldo do Subistema de Solidariedade	0,00		
				TransP n/ Previdencial - Recartição			
				TransP n/ Previdencial - Capitalização		11.172.072,00	#DIV/0!
Subtotal 1 = (Receitas)	3.167.060.280,17	3.370.946.564,00	6,44%	Subtotal 1 = (Despesa)	3.167.060.280,17	3.359.774.492,00	6,08%
Subtotal 2 = (Receitas - saldo ano anterior)	3.086.360.280,17	3.370.946.564,00	9,22%	Subtotal 2 = (Despesa + transf. internas)	3.167.060.280,17	3.370.946.564,00	6,44%
Subtotal 3 = (Receitas - saldo ano anterior + transferências internas)	3.086.360.280,17	3.370.946.564,00	9,22%	Subtotal 3 = (Despesa + transf. internas)	3.167.060.280,17	3.370.946.564,00	6,44%
TOTAL	3.167.060.280,17	3.370.946.564,00	6,44%	TOTAL	3.167.060.280,17	3.370.946.564,00	6,44%
Saldo Orcamental	-80.700.000,00	11.172.072,00			0,00	0,00	

Orçamento da Segurança Social - 2007

Subsistema de protecção familiar e políticas activas de emprego e formação profissional
Financiamento Tripartido

Unidade: EUROS

RUBRICAS	Previsão Exec. Orc. 2006	OSS 2007	Δ %	RUBRICAS	Previsão Exec. Orc. 2006	OSS 2007	Δ %
Saldo do ano anterior com aplicação em despesa	97.347.592,76	150.000.001,00	54,09%				
Saldo do ano anterior	97.347.592,76	150.000.001,00	54,09%				
I. Correntes	3.805.510.751,83	3.653.281.776,00	-4,00%	I. Correntes	3.179.271.667,42	3.162.875.532,00	-0,52%
Contribuições e Quotizações	1.150.803.562,53	1.216.975.190,00	5,75%	Protecção Familiar	832.261.371,66	861.751.400,00	3,54%
Para encargos familiares	636.048.462,58	672.621.349,00	5,75%	Encargos Familiares	557.287.122,00	572.160.870,00	2,67%
Para políticas activas de emprego e valorização profissional	514.755.499,95	544.353.941,00	5,75%	Abono de Família	554.179.707,00	568.034.200,00	2,50%
Receitas fiscais consignadas	633.000.000,00	658.320.000,00	4,00%	Subsídio de funeral	3.107.415,00	4.126.670,00	32,80%
Adicional ao IVA	633.000.000,00	658.320.000,00	4,00%	Complementos por doença a cargo	14.121.598,00	13.030.226,00	-7,73%
Transf. do MTSS - Complementos sociais				Invalidez	1.016.708,00	873.849,00	-14,05%
Transf. do MTSS (inclui a receita prevista na Lei n.º 39/05)	1.197.217.204,00	1.197.573.692,00	0,03%	Velhice	12.104.890,00	12.156.377,00	-7,24%
Transf. do INGA / IFADAP	12.000.000,00			Complementos sociais de doenças > doença social	0,00	0,00	
Transferências de SFA's - saldos de gestão	4.617.826,00	200.000,00	-95,67%	Invalidez	0,00	0,00	
Instituto de Emprego e Formação Profissional - Outras receitas	2.000.000,00	200.000,00	-90,00%	Velhice	0,00	0,00	
Instituto para a Qualificação na Formação	265.802,00			Sobrevivência	0,00	0,00	
Instituto para a Saúde Higiene e Segurança no Trabalho / IGT	1.852.024,00	0,00		Deficiência	83.803.392,66	86.437.976,00	3,14%
Instituto de Gestão do Fundo Social Europeu	500.000,00			Bonificação por deficiência a crianças e jovens	40.053.228,14	40.990.063,00	2,34%
Instituto de Gestão do Fundo Social Europeu - Outras receitas	0,00			Subsídio educação especial	20.757.306,00	21.239.055,00	2,32%
Transferências correntes do OE	1.674.773,00	0,00		Subsídio por assistência de terceira pessoa (for)	6.423.480,00	7.227.288,00	12,51%
Para Acções de formação profissional c/suporte no OE				Subsídio por assistência de terceira pessoa (ad)	2.004.997,05	2.055.566,00	2,52%
Para Convergência de despesas	1.674.773,00			Subsídio vitalício e complemento extraordinário	14.564.381,47	14.926.002,00	2,48%
Transferências correntes do exterior	792.907.301,00	539.264.474,00	-31,99%	Dependência	177.049.259,00	190.122.328,00	7,38%
Para Acções de formação profissional c/suporte no FSE	792.907.301,00	539.264.474,00	-31,99%	Complementos por dependência	177.049.259,00	190.122.328,00	7,38%
CIECA				Invalidez	18.122.897,00	19.122.459,00	5,52%
Outras				Velhice	141.168.015,00	151.812.658,00	7,54%
Outras receitas correntes	4.041.405,00	7.046.265,00	74,35%	Sobrevivência	17.758.347,00	19.187.211,00	8,05%
Outras receitas - Prof. Formação das ISS's	540.031,00	4.631.447,00	757,63%	Políticas Activas de Emp. e Form. Prof.	354.041.888,00	362.527.621,00	2,40%
Outras receitas - Acções Formação FSE	6.300.000,00	5.321.295,00	-15,54%	Subsídio social de desemprego/provisório/máx	310.898.968,00	319.525.554,00	2,77%
Outras receitas - Acções Formação OSS	2.400.000,00	22.563.412,00	840,14%	Complemento salarial	1.643.920,00	1.692.685,00	2,97%
Outras receitas - Fundo Garantia Salarial	3,00	14.001,00	466600,00%	Garantia salarial	40.000.000,00	40.000.000,00	0,00%
Rendimentos - Fundo Garantia Salarial	8.246,30	22.000,00	166,79%	Indemnização compensatória por salários em a	744.000,00	554.382,00	-25,49%
Rendimentos - AFP/FSE - OCA III		1.350.000,00	#DIV/0!	Subsídio de inserção de jovens na vida activa	755.000,00	755.000,00	0,00%
II. Capital	0,00	260.000.000,00	#DIV/0!	PEPS-Come. custos de mant. dos postos de t			
Receitas de capital	0,00	260.000.000,00	#DIV/0!	Projectos de formação profissional das ISS's	3.685.103,00	7.611.143,00	106,54%
Empréstimos obtidos	0,00	260.000.000,00	#DIV/0!	Acções for. prof. - Transf. Adm. Central - IGFSE	1.079.181,00	1,00	-100,00%
Linhas de crédito	0,00	260.000.000,00	#DIV/0!	Transferências correntes	554.623.572,00	590.657.863,00	6,50%
Transferências do Subsistema Previdencial				Transf. n.º emprego, higiene e form. profissional	554.623.572,00	590.657.863,00	6,50%
				Instituto de Emprego e Formação Profissional	306.353.559,00	335.479.464,00	5,75%
				Instituto para a Saúde Higiene e Segurança no	6.772.343,00	7.161.753,00	5,75%
				Inspeção Geral do Trabalho	14.775.042,00	15.624.607,00	5,75%
				Instituto para a Qualificação na Formação	10.773.692,00	11.393.179,00	5,75%
				Estruturas Emp. Form. Prof. - RA's	15.938.936,00	20.998.860,00	31,75%
				Subsídios à formação profissional	992.980.312,76	859.733.848,00	-13,42%
				Acções de formação profissional	992.980.312,76	859.733.848,00	-13,42%
				Com suporte no Fundo Social Europeu	745.446.174,76	695.665.769,00	-6,68%
				Com suporte no OSS	247.534.138,00	164.068.079,00	-33,72%
				Subs. Solid. Assoc. ao Sub. de Prote. Fam. Pol. Act. Em	371.215.714,00	412.534.393,00	11,13%
				Pensões por antecipação da idade de reforma	371.215.714,00	412.534.393,00	11,13%
						0,00	
				Administração e outras despesas comuns	69.301.352,00	63.478.763,00	-8,40%
				Administração - Fundo Garantia Salarial	83.173,00	40.500,00	-51,31%
				Administração - juros da linha de crédito	0,00	4.270.000,00	
				Administração - AFP/FSE - OCAIII	0,00	270.000,00	
				II. Capital	0,00	260.000.000,00	
				Despesas de capital	0,00	260.000.000,00	
				Amortizações de empréstimos	0,00	260.000.000,00	
				Linhas de crédito	0,00	260.000.000,00	
				Saldo do Subsistema	0,52	0,00	-100,00%
				Saldo do Subsistema - AFP/FSE	150.000.000,00	0,00	
				Saldo do Subsistema - AFP - ITINERIS			
				Transf. n.º Previdencial	573.586.676,65	648.406.245,00	11,65%
Subtotal 1 = (Receitas)	3.902.858.344,59	4.063.281.777,00	4,11%	Subtotal 1 = (Despesa)	3.179.271.667,42	3.422.875.532,00	7,66%
Subtotal 2 = (Receitas - saldo ano anterior)	3.805.510.751,83	3.913.281.776,00	2,83%	Subtotal 2 = (Despesa + transf. internas)	3.752.858.344,07	4.063.281.777,00	8,27%
Subtotal 3 = (Receitas - saldo ano anterior + transferências internas)	3.805.510.751,83	3.913.281.776,00	2,83%	TOTAL	3.902.858.344,59	4.063.281.777,00	4,11%
TOTAL	3.902.858.344,59	4.063.281.777,00	4,11%	Saldo Orçamental	626.239.084,41	490.496.244,00	
Receitas cessantes =	626.239.084,41	490.496.244,00		Receitas cessantes =	626.239.084,41	490.496.244,00	
Receitas cessantes - financiamento =	144.288.810,78	144.288.810,78		Receitas cessantes - financiamento =	144.288.810,78	144.288.810,78	

Orçamento da Segurança Social - 2007
Subsistema previdencial

Financiamento Bipartido - Regime de Repartição

Unidade: EUROS

RUBRICAS	Previsão Exec. Orc. 2006	OSS 2007	Δ %	RUBRICAS	Previsão Exec. Orc. 2006	OSS 2007	Δ %
Saldo do ano anterior com aplicação em despesa	179.391.812,00						
Saldo do ano anterior	179.391.812,00						
I. Correntes	10.679.132.244,87	11.139.588.382,00	4,31%	I. Correntes	11.004.835.426,61	11.749.619.856,00	6,77%
Contribuições e Quotizações	10.521.162.810,04	11.011.525.795,00	4,66%	Subsídio por doença	450.533.264,00	455.939.764,00	1,20%
Transferência do MTSS - Conversão de pensão	17.147.508,00			Subsídio por tuberculose	4.516.500,00	4.700.000,00	4,06%
Parte das Quotizações para capitalização	0,00	0,00		Subsídio de maternidade	247.180.000,00	252.870.000,00	2,30%
Rendimentos	31.861.412,50	36.399.162,00	14,24%	Prestações com doenças profissionais	14.520.000,00	20.219.680,00	39,25%
Outras receitas correntes	108.960.514,33	91.663.425,00	-15,87%	Subsídio de desemprego/provisório/mesuração	1.470.295.440,00	1.594.112.235,00	2,30%
				Indemnização compensatória por salários em atraso	0,00		
				Subsídio por morte	169.250.000,00	173.142.750,00	2,30%
II. Capital	12.191.263,00	16.912.449,00	38,73%	Montante provisório de pensão	0,00	4.200,00	
Receitas de capital	12.191.263,00	16.912.449,00	38,73%	Velhice	0,00	1.500,00	
Amortizações de Empréstimos Concedidos Lei 2092 e outros	100,00	100,00	0,00%	Sobrevivência	0,00	2.700,00	
	100,00	100,00	0,00%	Pensão (ex)	8.408.839.769,61	9.090.450.683,00	8,11%
Transferência de Serviços e Fundos Autónomos (POAT+POAP)	447.000,00	652.523,00	45,98%	Invalidez	956.370.573,00	990.807.095,00	3,60%
				Velhice	6.116.647.564,61	6.664.012.185,00	8,95%
				Sobrevivência	1.335.821.632,00	1.435.631.403,00	7,47%
Outras receitas de capital	10.000.000,00	14.430.720,00	44,31%	Equivalência actuarial	576.886,00	492.733,00	-14,59%
Outras receitas de capital-Activos Financeiros	1.744.163,00	1.829.106,00	4,87%	Conolemento de Pensão - Portaria 193/79	1.510.541,00	1.503.693,00	-0,45%
Saldo do Subsistema da Solidariedade	0,00	0,00		Invalidez	24.345,00	20.351,00	-15,58%
Saldo do Subsistema de Protecção Familiar e P. A. E.	573.586.676,65	640.406.245,00	11,65%	Velhice	1.486.196,00	1.483.142,00	-0,21%
Saldo do Sistema de Acção Social				Sobrevivência	0,00	0,00	
				Outras Prestações			
				Subsídio Ior e outras prestações	5.607.569,00	5.340.458,00	-4,76%
				Restituição de Contribuições e de outras receitas	3.203.000,00	3.205.369,00	0,07%
				Administração e outras despesas comuns	228.597.357,00	237.478.291,00	3,88%
				Encargos gerais	218.837.582,00	227.837.141,00	4,11%
				Encargos com cooperação externa	9.500.000,00	9.500.000,00	0,00%
				Banca dos Casinos	259.775,00	141.150,00	-45,66%
				FIDDAC - OSS - Prom. Sist. Suporte à dec	205.000,00	160.000,00	-21,95%
				II. Capital	34.925.964,00	32.856.500,00	-5,93%
				Despesas de capital	32.943.548,00	31.594.000,00	-4,10%
				FIDDAC	22.943.548,00	21.577.500,00	-5,95%
				Do OSS	22.943.548,00	21.577.500,00	-5,95%
				Outras despesas de capital	8.765.000,00	9.500.000,00	8,59%
				Outras despesas de capital - Activos Financeiros	1.235.000,00	516.500,00	-58,18%
				Transferências de capital	1.982.416,00	1.262.500,00	-36,32%
				FIDDAC - OSS	1.982.416,00	1.262.500,00	-36,32%
				Transf. n/ o Sub. Prot. Fam. e Polit. Act. Em.	90.275.026,00	14.430.720,00	-84,01%
				Transferências para Capitalização			
				Saldo do Subsistema Previdencial - Repartição	314.265.579,91	0,00	-100,00%
Subtotal 1 = (Receitas)	10.870.715.319,87	11.156.500.831,00	2,63%	Subtotal 1 = (Despesas)	11.039.761.390,61	11.782.476.356,00	6,73%
Subtotal 2 = (Receitas - saldo ano anterior)	10.691.323.507,87	11.156.500.831,00	4,35%	Subtotal 2 = (Despesa + transf. internas)	11.130.036.416,61	11.796.907.076,00	5,99%
Subtotal 3 = (Receitas - saldo ano anterior + transferências internas)	11.264.910.184,52	11.796.907.076,00	4,72%	TOTAL	11.414.301.996,52	11.796.907.076,00	3,08%
TOTAL	11.414.301.996,52	11.796.907.076,00	3,08%				
Saldo Orçamental	-348.947.145,74	-627.288.231,00					

Orçamento da Segurança Social - 2007

Sistema de Acção Social

RUBRICAS	90.443.00			RUBRICAS	Unidade: EUROS		
	Previsão Exec. Orc. 2006	OSS 2007	Δ %		Previsão Exec. Orc. 2006	OSS 2007	Δ %
Saldo do ano anterior com aplicação em despesa	156.763.257,46						
Saldo do ano anterior	156.763.257,46						
I. Correntes	1.600.730.608,00	1.661.556.945,00	3,80%	I. Correntes	1.621.017.220,37	1.656.455.353,00	2,19%
Transferências do MTSS	1.276.852.480,00	1.337.748.867,00	4,77%	Acção social	1.582.552.759,37	1.618.980.919,00	2,30%
Acção Social	1.239.814.672,00	1.337.748.867,00	7,90%	Programa Ser Criança	7.379.418,24	9.158.424,00	24,11%
Administração e despesas comuns	37.037.808,00			Projectos de Apoio à Família e à Criança	2.104.321,64	1.616.192,00	-23,20%
Transferências do Ministério da Educação	117.200.000,00	118.000.000,00	0,68%	Programa de Apoio Integrado a Idosos (PAII)	9.303.038,90	9.158.424,00	-1,55%
Pré-escolar - componente educativa da rede das IPSS	117.200.000,00	118.000.000,00	0,68%	Programas sociais / restantes programas	97.801.437,68	83.797.144,00	-14,32%
Transferências do OE - Divisão de ME				Fundo de Socorro Social	35.060.056,37	17.363.433,00	-50,48%
Transferências da SCML - Dea. de Joãos	189.036.847,00	185.200.000,00	-2,03%	Outros programas e Prestações de Acção Social	1.385.103.646,54	1.455.030.019,00	5,05%
Instituto de Gestão Financeira da Segurança Social	5.446.588,55	51.260.714,00	841,15%	Transf. n.º o Gabinete de Gestão Fin. da Educação	45.640.000,00	42.789.720,00	-6,25%
Prevenção e Reabilitação de Deficientes	1.080.839,54	13.779.762,00	1174,91%	INTERREG corrente	160.840,00	67.563,00	-57,99%
Joãos sociais / Restantes programas	149.221.436,61	84.332.144,00	-43,49%	Administração e outras despesas comuns	38.457.148,00	37.473.388,00	-2,56%
Fundo de Socorro Social	13.313.348,77	15.433.233,00	13,52%	Devolução ao OE de saldos de anos anteriores			
Programa de Apoio Integrado a Idosos (PAII)	9.681.949,96	9.370.238,00	-3,32%	PIDDAC - OE - POSI - OCAIII	7.313,00	1.046,00	-85,70%
Programa Ser Criança	8.534.484,26	9.370.238,00	9,79%	II. Capital	40.298.797,00	38.616.075,00	-4,18%
Projectos de Apoio à Família e à Criança	1.748.199,31	1.653.571,00	-5,41%	Transferências de capital	37.341.744,00	31.099.877,00	-16,72%
Para Acordos de Cooperação com IPSS	0,00			PIDDAC	37.341.744,00	31.099.877,00	-16,72%
Rendimentos - PAII				Do OE	17.035.216,00	13.595.981,00	-20,19%
Rendimentos - Fundo de Socorro Social	300.000,00	455.000,00	51,67%	POSI - OCAIII	50.432,00	0,00	-100,00%
Outras receitas - Fundo de Socorro Social	1.675.025,00	1.711.100,00	2,15%	Programa de Desenvolvimento Social (OCA III)	7.460.989,00	7.502.123,00	0,55%
Outras receitas correntes	10.065.966,00	10.088.565,00	0,19%	Intervenções Desconcentradas/Regionais (OCA III)	4.792.889,00	3.680.505,00	-23,21%
Outras receitas - Proej. Sociais da ISSS's	5.517.957,00	7.592.572,00	37,60%	Projectos não cofinanciados	4.792.889,00	2.413.353,00	-48,99%
Transf. UE - INTERREG corrente	75.020,00	159.795,00	113,00%	Do FEDER	20.306.528,00	17.503.896,00	-13,80%
PIDDAC - OE - POSI - OCAIII	7.313,00	1.046,00	-85,70%	Programa de Desenvolvimento Social (OCA III)	11.626.829,00	11.253.186,00	-3,21%
II. Capital	40.119.184,00	33.514.483,00	-16,46%	Intervenções Desconcentradas (OCA III)	8.679.670,00	6.250.710,00	-27,98%
Transferências de capital	39.098.004,00	31.934.562,00	-18,32%	Despesas de capital	1.756.289,00	5.834.685,00	232,22%
PIDDAC	39.098.004,00	31.934.562,00	-18,32%	PIDDAC OE	1.756.289,00	834.685,00	-52,47%
Do OE	18.791.505,00	14.430.666,00	-23,21%	Projectos não cofinanciados	1.756.289,00	834.685,00	-52,47%
POSI - OCAIII	50.432,00	0,00	-100,00%	Outras despesas de capital		5.000.000,00	
Programa de Desenvolvimento Social (OCA III)	7.460.989,00	7.502.123,00	0,55%	INTERREG capital	1.200.764,00	1.681.513,00	40,04%
Intervenções Desconcentradas/Regionais (OCA III)	4.792.889,00	3.680.505,00	-23,21%	Empréstimos concedidos - FSS			
Projectos não cofinanciados	5.487.195,00	3.248.038,00	-49,93%	Transferências para a administração central / exterior	11.960.788,00		-100,00%
Do FEDER	20.306.499,00	17.503.896,00	-13,80%	Saldo do Sistema	124.336.244,09		-100,00%
Programa de Desenvolvimento Social (OCA III)	11.626.829,00	11.253.186,00	-3,21%	Saldo do Sistema e FSS			
Intervenções Desconcentradas (OCA III)	8.679.670,00	6.250.710,00	-27,98%	Transf. n.º Previdencial	0,00		
Reembolso de emoréstimos concedidos - FSS	1.000,00	1.000,00	0,00%	Subtotal 1 = (Recostas)	1.797.613.049,46	1.695.071.428,00	-5,70%
Outras receitas de capital	110,00	110,00	0,00%	Subtotal 2 = (Recostas - saldo ano anterior)	1.640.849.792,00	1.695.071.428,00	3,30%
Transf. UE - INTERREG capital	1.020.070,00	1.578.811,00	54,77%	Subtotal 3 = (Recostas - saldo ano anterior + transferências internas)	1.640.849.792,00	1.695.071.428,00	3,30%
TOTAL	1.797.613.049,46	1.695.071.428,00	-5,70%	TOTAL	1.797.613.049,46	1.695.071.428,00	-5,70%
Saldo Orçamental	-32.428.013,37	-1.000,00			0,00		

Orçamento da Segurança Social - 2007
Subsistema previdencial

Financiamento Bipartido - Regime de Capitalização

Unidade: EUROS

RUBRICAS	Previsão Exec. Orc. 2006	OSS 2007	Δ %	RUBRICAS	Previsão Exec. Orc. 2006	OSS 2007	Δ %
Saldo do ano anterior com aplicação em despesa	417.603.750,00						
Saldo do ano anterior	417.603.750,00	0,00					
I.Correntes	201.406.690,00	324.494.946,00	61,31%	I.Correntes	6.279.700,00	6.976.772,00	11,10%
Cotizações do Subsistema Previdencial	0,00	114.603.877,00	#DIV/0!	Administração	6.279.700,00	6.976.772,00	11,10%
Rendimentos	201.231.690,00	209.800.164,00	4,26%	Encargos sociais	2.721.887,00	2.917.130,00	7,17%
Outras receitas	175.000,00	90.905,00	-48,05%	Encargos sociais (FEFSS)	3.557.813,00	4.059.642,00	14,10%
II.Capital	4.993.899.210,00	5.866.603.759,00	17,48%	II.Capital	5.693.804.976,00	6.198.552.653,00	8,86%
Recargas de capital	4.993.899.210,00	5.866.603.759,00	17,48%	Despesas de capital	5.693.804.976,00	6.198.552.653,00	8,86%
Activos financeiros	4.993.899.210,00	5.866.603.759,00	17,48%	Edifícios - IGFCS	15.000.000,00	15.000.000,00	0,00%
Outras	0,00			Activos financeiros	5.678.418.476,00	6.183.221.208,00	8,89%
Transferências do Subsistema Solidariedade - FAC		0,00		Outras despesas de capital	386.500,00	331.445,00	-14,24%
Transferências do Subsistema Previdencial	90.275.026,00	14.430.720,00	-84,01%	Saldo do subsistema	3.100.000,00	0,00	-100,00%
Subtotal 1 = (Recargas)	5.612.909.650,00	6.191.098.705,00	10,30%	Subtotal 1 = (Despesa)	5.700.084.676,00	6.205.529.425,00	8,87%
Subtotal 2 = (Recargas - saldo ano anterior)	5.195.305.900,00	6.191.098.705,00	19,17%	Subtotal 2 = (Despesa + transf. internas)	5.700.084.676,00	6.205.529.425,00	8,87%
Subtotal 3 = (Recargas - saldo ano anterior + transferências internas)	5.285.580.926,00	6.205.529.425,00	17,40%	TOTAL	5.703.184.676,00	6.205.529.425,00	8,81%
TOTAL	5.703.184.676,00	6.205.529.425,00	8,81%				
Saldo Orçamental	179.740.490,00	302.186.729,00			0,00	0,00	
RECEITAS EFECTIVAS	19.423.705.758,88	20.198.465.339,00	3,99%				
DESPEÇAS EFECTIVAS	19.079.801.343,57	20.021.989.525,00	4,04%				
TOTAL do ORÇAMENTO e/ CAPITALIZAÇÃO	26.015.018.346,75	27.131.736.270,00	4,29%	TOTAL do ORÇAMENTO e/ CAPITALIZAÇÃO	26.015.018.346,74	27.131.736.270,00	4,29%
Total s/ transf. internas entre subsistemas	25.351.156.644,10	26.476.899.305,00	4,44%	Total s/ transf. internas entre subsistemas	24.759.454.819,57	26.465.727.233,00	6,89%
SALDO ORÇAMENTAL GLOBAL	591.701.824,52	11.172.072,00	-98,11%				
SALDO ORÇAMENTAL ÓPTICA CONT. PÚBLICA	343.904.415,30	176.475.814,00	-48,68%				
SALDO ORÇAMENTAL ÓPTICA CONTABILIDADE NACIONAL	296.443.209,06	332.877.109,00	12,29%				