PRESIDÊNCIA DO CONSELHO DE MINISTROS
Gabinete do Ministro dos Assuntos Parlamentares

Ofº nº 1260/MAP – 09 Fevereiro 2011

Exma. Senhora
Secretária-Geral da
Assembleia da República
Conselheira Adelina Sá Carvalho

S/referência	S/comunicação de	N/referência	Data

ASSUNTO: **RESPOSTA AO REQUERIMENTO N.º 149/XI/2ª**

Encarrega-me o Ministro dos Assuntos Parlamentares de enviar cópia do ofício n.º 189 de 09 do corrente do Gabinete do Senhor Ministro de Estado e das Finanças, sobre o assunto supra mencionado.

Com os melhores cumprimentos,

O Chefe do Gabinete

Luís Guimarães de Carvalho

MO

Palácio de S. Bento - 1249-068 Lisboa - PORTUGAL * Telef: + 351 21 392 05 00 Fax: + 351 21 392 05 15

GABINETE DO MINISTRO DOS
ASSUNTOS PARLAMENTARES
ENTRADA N.º: 1144
DATA: 09-02-2011

MINISTÉRIO DAS FINANÇAS E DA ADMINISTRAÇÃO PÚBLICA

GABINETE DO MINISTRO DE ESTADO E DAS FINANÇAS

09.FEV 11 00189

Exmo Senhor
Chefe do Gabinete de S. E.
o Ministro dos Assuntos Parlamentares

Sua referência	Sua Comunicação	Nossa referência
Of. 10404	10-12-2010	Ent. 625/11 Proc. 08.06.05

ASSUNTO: Requerimento n.º 149/XI/2.ª de 9 de Dezembro de 2010
Distribuição de Rendimentos de 2009

Exm.º Senhor,

Encarrega-me S.E. o Ministro de Estado e das Finanças, em resposta ao solicitado no requerimento mencionado em epígrafe, de remeter em anexo informação prestada pelo Gabinete de S.E. o Secretário de Estado dos Assuntos Fiscais, cujo teor se afigura prestar integral esclarecimento ao que vem questionado

Com os melhores cumprimentos.

A Chefe do Gabinete,

(Filipa Bandeira de Melo)

C/c: Gab. SEAF

Anexo: Nota elaborada em 25/01/2011, sobre a qual foi exarado o Despacho n.º 40/2011-XVIII de S.E. o Secretário de Estado dos Assuntos Fiscais.

Av. Infante D. Henrique - 1149-009 LISBOA
Tel.: +351 218 816 800; Fax: +351 218 816 862; E-mail: gab.mf@mf.gov.pt

MINISTÉRIO DAS FINANÇAS E DA ADMINISTRAÇÃO PÚBLICA

Gabinete do Secretário de Estado dos Assuntos Fiscais

DESPACHO N.º 40 /2011-XVIII

Concordo. À consideração de S. Ex.ª o Ministro de Estado e das Finanças.

Lisboa, 25 de Janeiro de 2011

O Secretário de Estado dos Assuntos Fiscais,

(Sérgio Vasques)

REQUERIMENTO N.º 149/XI/2ª, de 9 de Dezembro de 2010

AUTORES: Senhor Deputado Jorge Machado

GRUPO PARLAMENTAR: PCP (Partido Comunista Português)

DESTINATÁRIO: Ministro de Estado e das Finanças

ASSUNTO: Distribuição de Rendimentos 2009

Em resposta ao solicitado pelos Senhor Deputado do Grupo Parlamentar do PCP acima identificado, ao abrigo do disposto na alínea d) do artigo 156.º da Constituição da República Portuguesa e da alínea e) do n.º 1 do artigo 4.º do Regimento da Assembleia da República, e tendo por base os elementos recolhidos e tratados junto da Direcção-Geral dos Impostos, cumpre informar o seguinte quanto à pergunta formulada e, em seguida, discriminada:

PERGUNTA

"Relativamente ao ano do 2009, qual a número do agregados familiares e respectivo rendimento global (expresso em 1000 euros) nos seguintes escalões do rendimento, no que concerne às Regiões Autónomas dos Açores e da Madeira o aos distritos do continente:

1. Ate 3000euros;
2. De 3 000 a 4 500 euros;
3. Do 4 500 a 6 000 euros;
4. De 6 000 a 7 500 euros;

5. De 7 500 a 9 000 euros;
6. De 9 000 a 11 500 euros;
7. De 11 500 a 14 000 euros;
8. De 14 000 a 16 500 euros;
9. De 16 500 a 19 000 euros;
10. De 19 000 a 21 500 euros;
11. De 21 500 a 25 000 euros;
12. De 25 000 a 28 500 euros;
13. De 28 500 a 32 000 euros;
14. De 32 000 a 35 500 euros;
15. De 35 500 39 000 euros;
16. De 39 000 a 43 500 euros;
17. De 43 500 a 48 000 euros;
18. De 48 000 a 52 500 euros;
19. De 52 500 a 57 000 euros;
20. De 57 000 61 500 euros;
21. De 61 500 a 81 500 euros;
22. De 81 500 a 101 500 euros;
23. De 101 500 a 121 500 euros;
24. De 121 500 a 141 500 euros;
25. De 141 500 a 1 000 000 euros.

Mais de 1 000 000 euros".

Cumpre prestar a seguinte informação, esclarecendo-se que os dados apresentados foram extraídos do IRS do sistema central em 7 do corrente mês, a qual está em permanente actualização pelo que os dados reflectem a realidade a data indicada.

AÇORES

Escalão de Rendimento Bruto	Rendimento Bruto (em 1000 euros)	N° Agregados
a) Até 3000 Total	10.138,92	8.687
b) De mais de 3000 até 4500 total	22.546,40	6.200
c) De mais 4500 até 6000 total	31.722,52	5.974
d) De mais de 6000 até 7500 total	71 144,69	10.489
e) De mais de 7500 até total 9000	68.191,84	8.291
f) De mais de 9000 até 11500 total	118.651,24	11.656
g) De mais de 11500 até 14000 total	104.112,15	8.184
h) De mais de 14000 até 16500 total	107.528,61	7.083
i) De mais de 16500 até 19000 total	97.242,18	5.496
j) De mais de 19000 até 21500 total	98.984,41	4.902
k) De mais de 21500 até 25000 total	109.945,88	4.750
l) De mais de 25000 até 28500 total	88.063,04	3.308
m) De mais de 28500 até 32000 total	78.035,78	2.584
n) De mais de 32000 até 35500 total	71.398,53	2.118
o) De mais de 35500 até 39000 total	64.362,32	1.728

p) De mais de 39000 até 43500 total	78.586,01	1.910
q) De mais de 43500 até 48000 total	67.734,96	1.482
r) De mais de 48000 até 52500 total	59.222,30	1.181
s) De mais de 52500 até 57000 total	50.217,79	919
t) De mais de 57000 até 61500 total	42.392,39	716
u) De mais de 61500 até 81500 total	134.488,14	1.924
v) De mais de 81500 até 101500 total	75.160,08	833
x) De mais de 101500 até 121500 total	42.574,36	386
y) De mais de 121500 até 141500 total	26.837,69	206
z) De mais de 141500 até 1000000 total	77.447,32	392
Total Geral	1.796.729,54	101.399
Rendimento Médio por agregado	17.719 €	

MADEIRA

Escalão de Rendimento Bruto	Rendimento Bruto (em 1000 euros)	N° Agregados
a) Até 3000 Total	10.775,48	8.310
b) De mais de 3000 até 4500 total	21.286,55	5.789
c) De mais 4500 até 6000 total	35.404,49	6.609
d) De mais de 6000 até 7500 total	70.828,67	10.442
e) De mais de 7500 até total 9000	81.639,37	9.937
f) De mais de 9000 até 11500 total	139.459,54	13.736
g) De mais de 11500 até 14000 total	114.063,27	8.986
h) De mais de 14000 até 16500 total	110.154,70	7.239
i) De mais de 16500 até 19000 total	104.788,81	5.914
j) De mais de 19000 até 21500 total	116.371,99	5.777
k) De mais de 21500 até 25000 total	133.388,15	5.778
l) De mais de 25000 até 28500 total	101.821,04	3.820
m) De mais de 28500 até 32000 total	88.775,39	2.942
n) De mais de 32000 até 35500 total	76.568,88	2.272
o) De mais de 35500 até 39000 total	67.995,52	1.823
p) De mais de 39000 até 43500 total	83.778,73	2.037
q) De mais de 43500 até 48000 total	77.660,85	1.703
r) De mais de 48000 até 52500 total	61.648,28	1.231
s) De mais de 52500 até 57000 total	49.965,64	913
t) De mais de 57000 até 61500 total	40.323,07	682
u) De mais de 61500 até 81500 total	132.068,64	1.887
v) De mais de 81500 até 101500 total	76.389,37	847
x) De mais de 101500 até 121500 total	43.374,54	392
y) De mais de 121500 até 141500 total	27.621,80	212
z) De mais de 141500 até 1000000 total	84.658,19	418
Total Geral	1.950.810,94	109.696
Rendimento Médio por agregado	17.784 €	

CONTINENTE

Escalão de Rendimento Bruto	Rendimento Bruto (em 1000 euros)	N° Agregados
a) Até 3000 Total	393.798,85	277.880
b) De mais de 3000 até 4500 total	931.944,56	256.151
c) De mais 4500 até 6000 total	1.473.762,27	276.680
d) De mais de 6000 até 7500 total	3.135.279,69	466.611
e) De mais de 7500 até total 9000	3.065.102.97	372.220
f) De mais de 9000 até 11500 total	5.352.559,25	525.078
g) De mais de 11500 até 14000 total	5.168.326,47	406.569
h) De mais de 14000 até 16500 total	4.881.211,87	321.182
i) De mais de 16500 até 19000 total	4.386.696,79	247.814
j) De mais de 19000 até 21500 total	4.178.405,80	206.835
k) De mais de 21500 até 25000 total	4.988.760,05	215.400
l) De mais de 25000 até 28500 total	4.138.885,99	155.131
m) De mais de 28500 até 32000 total	3.592.191,11	118.940
n) De mais de 32000 até 35500 total	3.138.529,49	93.130
o) De mais de 35500 até 39000 total	2.904.297,28	77.976
p) De mais de 39000 até 43500 total	3.245.980,12	78.764
q) De mais de 43500 até 48000 total	2.809.877,77	61.566
r) De mais de 48000 até 52500 total	2.434.633,93	48.546
s) De mais de 52500 até 57000 total	2.098.756,61	38.388
t) De mais de 57000 até 61500 total	1.841.656,84	31.126
u) De mais de 61500 até 81500 total	6.052.538,41	86.106
v) De mais de 81500 até 101500 total	3.494.438,44	38.780
x) De mais de 101500 até 121500 total	2.099.263,75	18.991
y) De mais de 121500 até 141500 total	1.353.774,67	10.366
z) De mais de 141500 até 1000000 total	3.987.577,82	18.623
+) Superior a 1000000 Total	250.130,16	150
Total Geral	81.398.380,98	4.449.003
Rendimento Médio por agregado	18.296 €	

Para melhor se compreender as distribuições de rendimentos, apresenta-se na página seguinte os histogramas para cada região, obtidos a partir dos valores contidos nas tabelas acima:

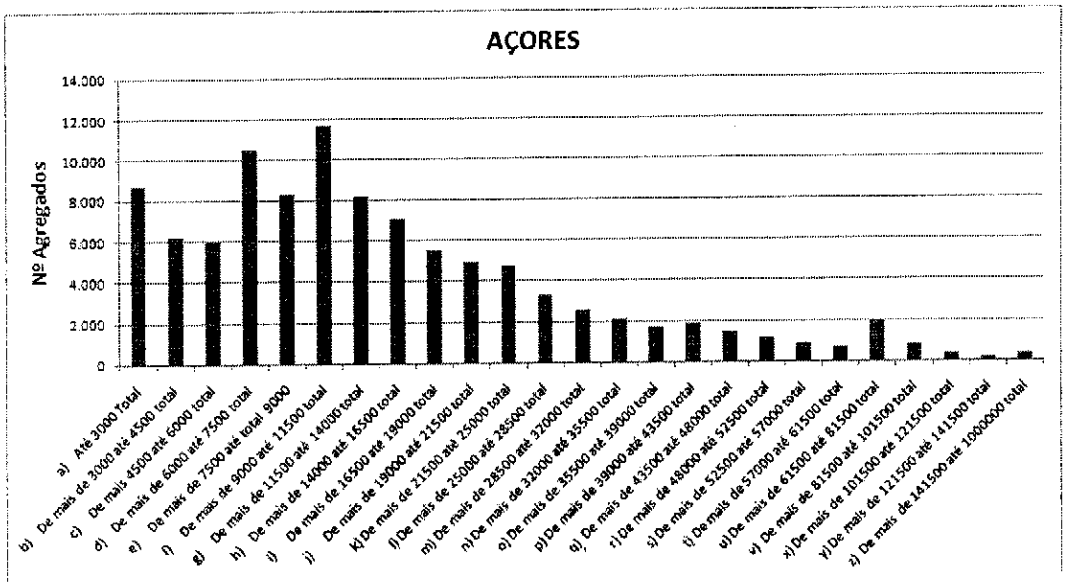
AÇORES
Nº Agregados
14.000
12.000
10.000
8.000
6.000
4.000
2.000
0
a) Até 3000 Total
b) De mais de 3000 até 4500 total
c) De mais 4500 até 6000 total
d) De mais de 6000 até 7500 total
e) De mais de 7500 até total 9000
f) De mais de 9000 até 11500 total
g) De mais de 11500 até 14000 total
h) De mais de 14000 até 16500 total
i) De mais de 16500 até 19000 total
j) De mais de 19000 até 21500 total
k) De mais de 21500 até 25000 total
l) De mais de 25000 até 28500 total
m) De mais de 28500 até 32000 total
n) De mais de 32000 até 35500 total
o) De mais de 35500 até 39000 total
p) De mais de 39000 até 43500 total
q) De mais de 43500 até 48000 total
r) De mais de 48000 até 52500 total
s) De mais de 52500 até 57000 total
t) De mais de 57000 até 61500 total
u) De mais de 61500 até 81500 total
v) De mais de 81500 até 101500 total
x) De mais de 101500 até 121500 total
y) De mais de 121500 até 141500 total
z) De mais de 141500 até 1000000 total

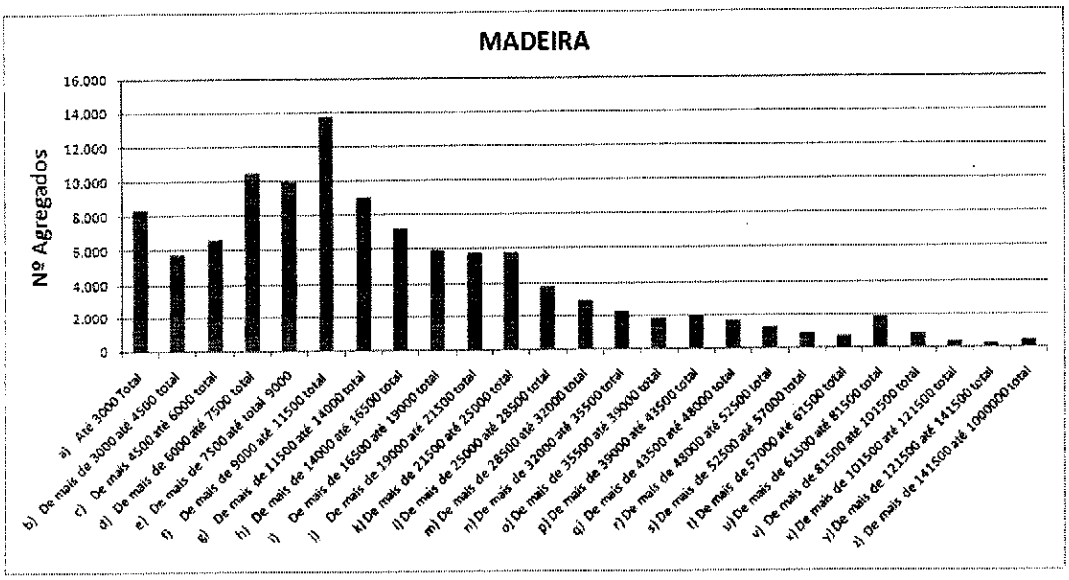
MADEIRA
Nº Agregados
16.000
14.000
12.000
10.000
8.000
6.000
4.000
2.000
0
a) Até 3000 Total
b) De mais de 3000 até 4500 total
c) De mais 4500 até 6000 total
d) De mais de 6000 até 7500 total
e) De mais de 7500 até total 9000
f) De mais de 9000 até 11500 total
g) De mais de 11500 até 14000 total
h) De mais de 14000 até 16500 total
i) De mais de 16500 até 19000 total
j) De mais de 19000 até 21500 total
k) De mais de 21500 até 25000 total
l) De mais de 25000 até 28500 total
m) De mais de 28500 até 32000 total
n) De mais de 32000 até 35500 total
o) De mais de 35500 até 39000 total
p) De mais de 39000 até 43500 total
q) De mais de 43500 até 48000 total
r) De mais de 48000 até 52500 total
s) De mais de 52500 até 57000 total
t) De mais de 57000 até 61500 total
u) De mais de 61500 até 81500 total
v) De mais de 81500 até 101500 total
x) De mais de 101500 até 121500 total
y) De mais de 121500 até 141500 total
z) De mais de 141500 até 1000000 total

MINISTÉRIO DAS FINANÇAS E DA ADMINISTRAÇÃO PÚBLICA

Gabinete do Secretário de Estado dos Assuntos Fiscais

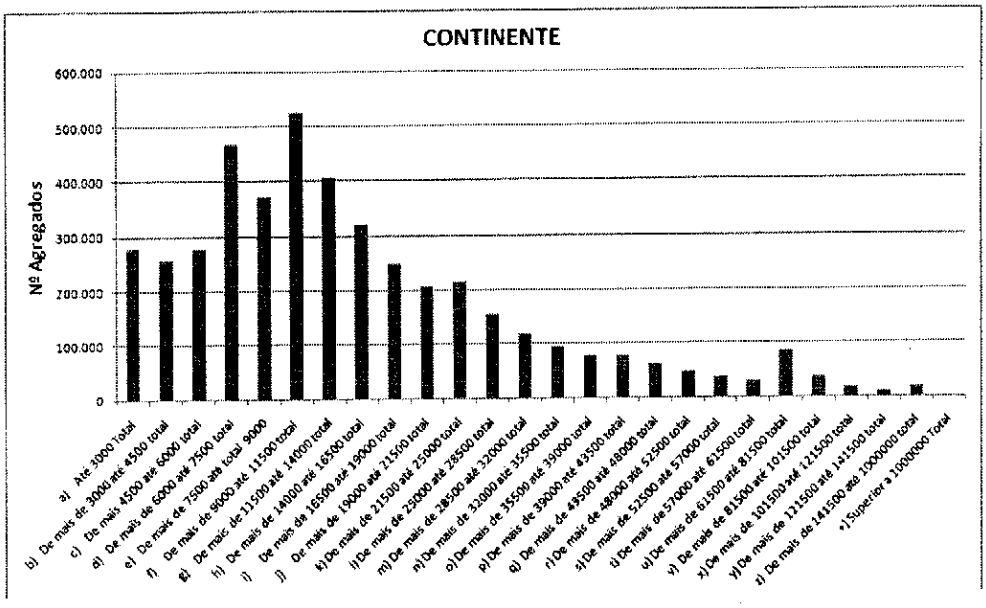

Lisboa, 25 de Janeiro de 2011

O ASSESSOR