

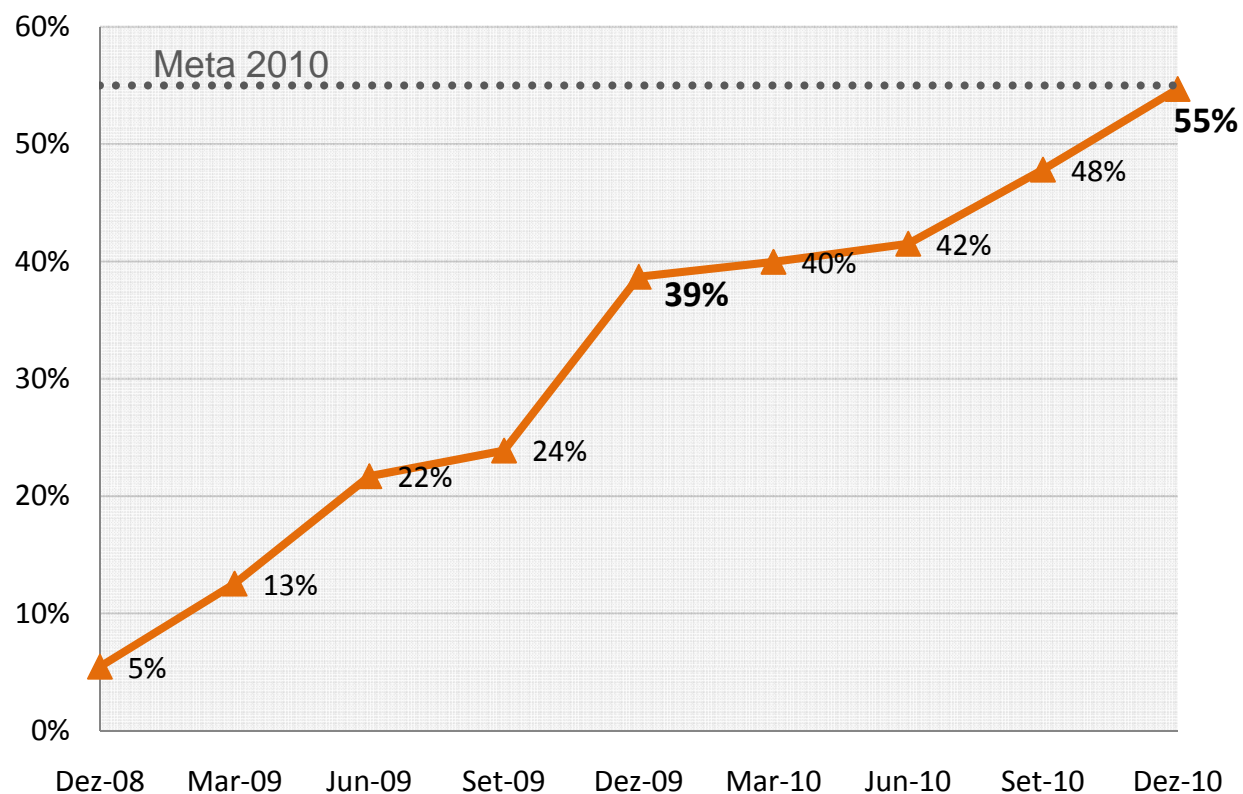
Execução do POVT 2010

Audição na Assembleia da República
Grupo Trabalho – Desenvolvimento Regional

19 Janeiro de 2011

Execução do POVT 2010

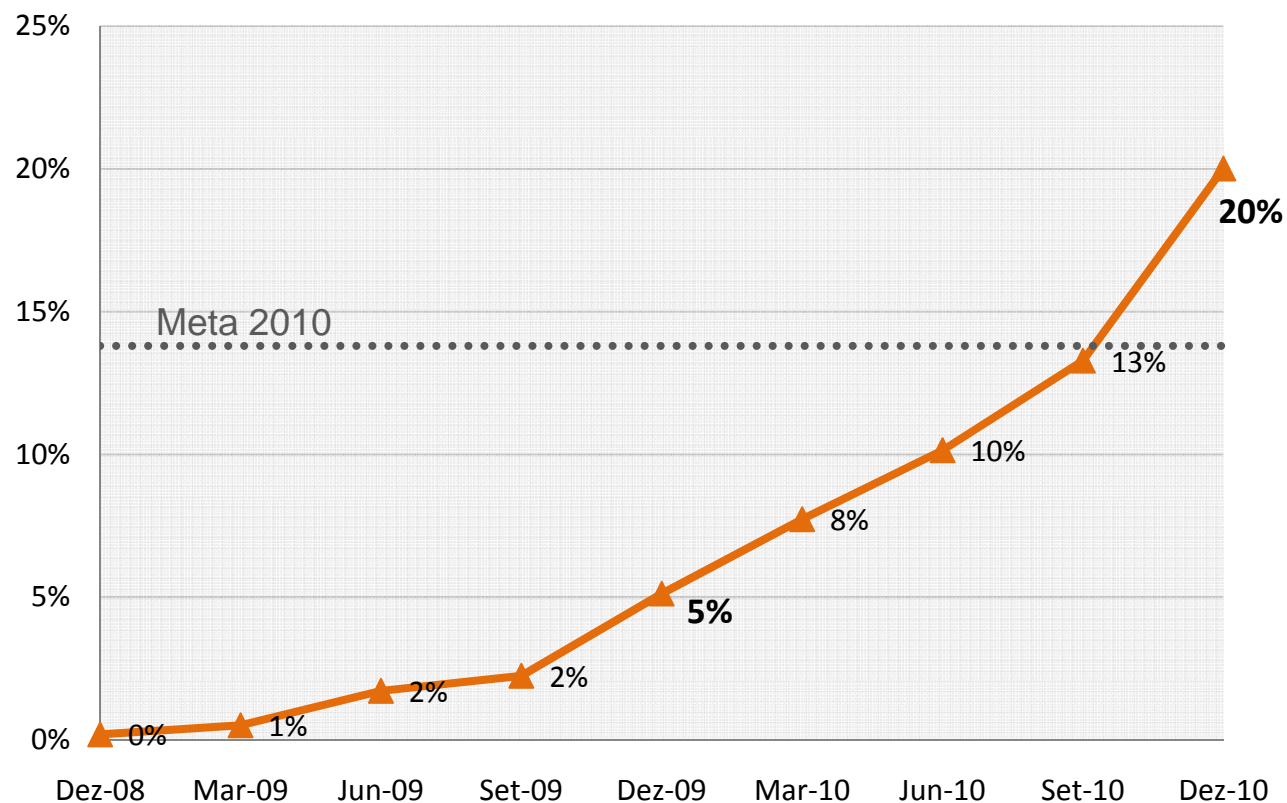
Taxa de compromisso de Fundos com projectos aprovados de acordo com previsto



- Cumprimento da meta definida para 2010: 55%
- 2,5 Mil Milhões € Fundos aprovados até 31-Dez-10 (496 projectos)
- 746 Milhões € Fundos aprovados em 2010 (220 projectos)
- Abrandamento do ritmo de aprovações em 2010 face a 2009

Execução do POVT 2010

Forte aceleração da execução financeira em 2010 com ultrapassagem do previsto



- Meta definida para 2010 largamente superada (+ 7 p.p.)

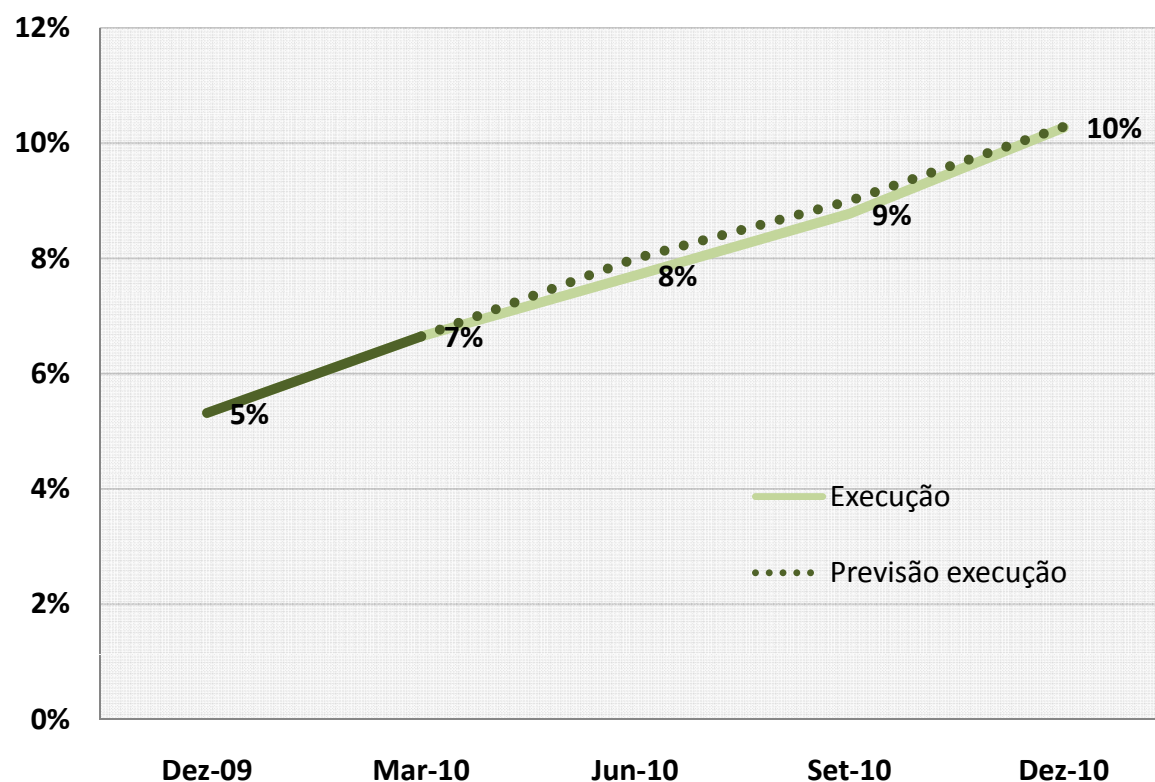
- POVT quadruplica execução em 2010

- 932 M€ executados até 31-Dez-2010

- 694 M€ executados só em 2010 (74,5% do total)

Execução do POVT 2010

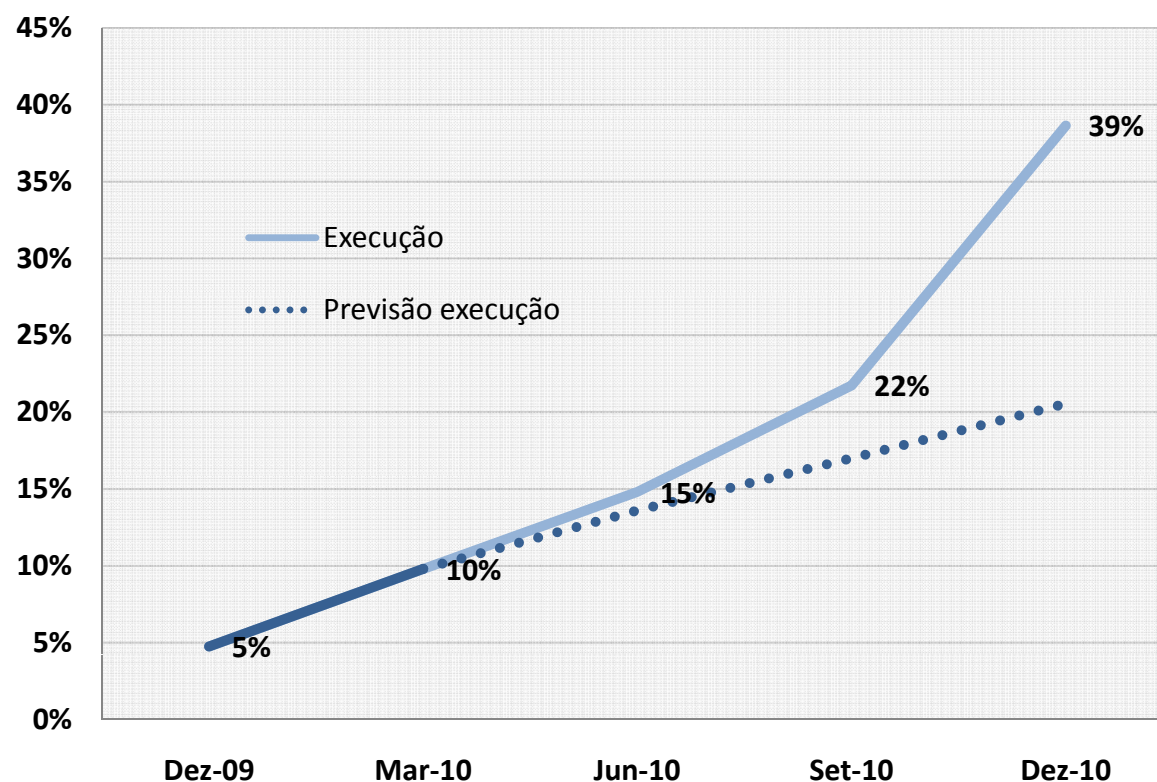
Execução do Fundo de Coesão conforme previsto



- Fundo de Coesão duplica execução
- 314 M€ de execução acumulada FC em 31-Dez-10
- 151 M€ FC executado em 2010 (48% do total)

Execução do POVT 2010

Execução do FEDER acima do previsto



- Taxa execução FEDER passou de 5% para 39% em 31-Dez-10 (+ 34 p.p.)

- 618 M€ de execução acumulada FEDER em 31-Dez-10

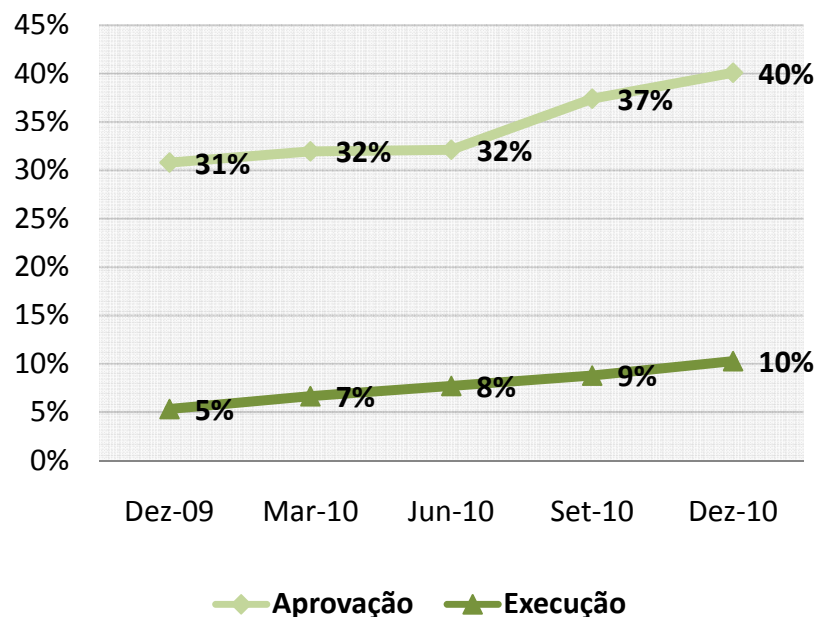
- 542 M€ FEDER executado em 2010 (88% do total)

- Grande avanço dos projectos do Eixo IX – Desenvolvimento Sistema Urbano Nacional

Execução do POVT 2010

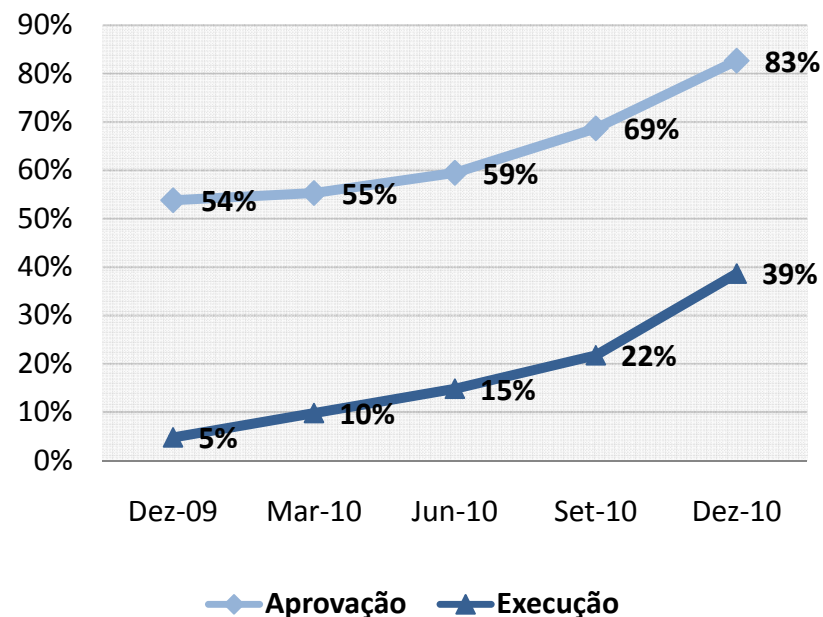
Significativo avanço dos níveis de aprovação e execução de Fundos POVT

Fundo de Coesão



- Taxa compromisso e de execução relativamente baixas
- Projectos de grande dimensão e complexidade – morosidade no arranque
- Intervalo entre fundos aprovados e executados cresceu ligeiramente e está em 30% (913 Milhões euros)

FEDER

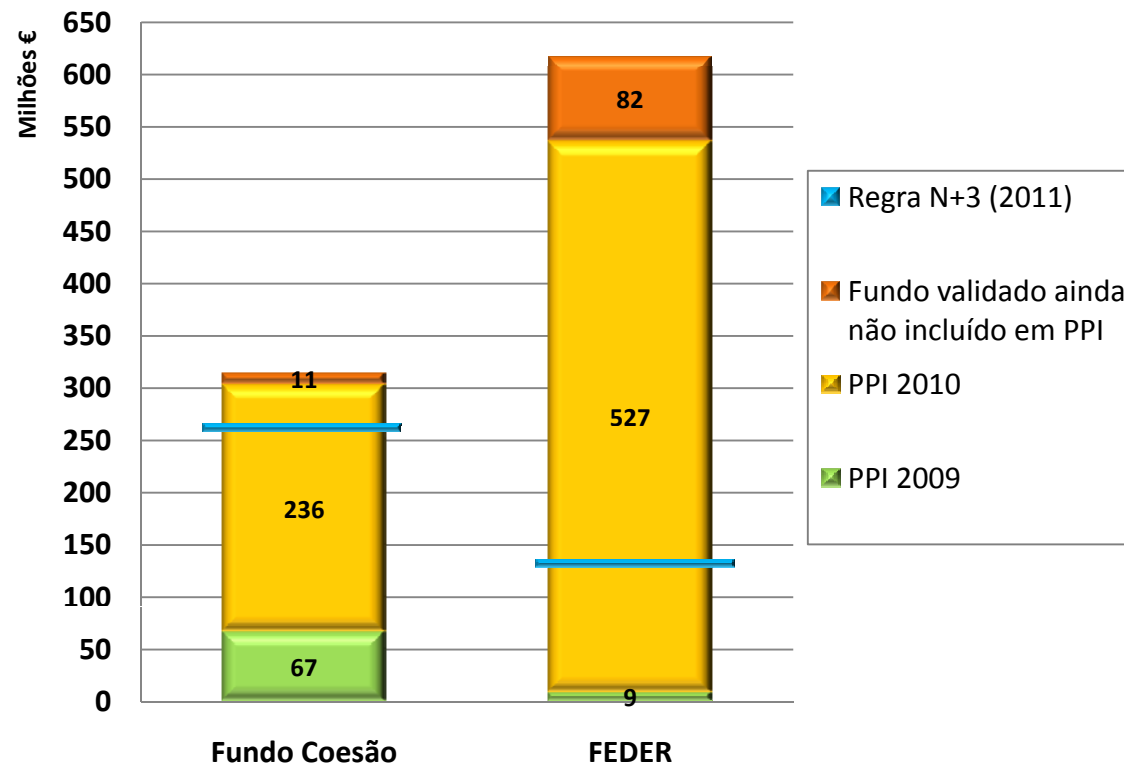


- Taxa compromisso e de execução muito elevadas
- Projectos de menor dimensão e complexidade e com maior maturidade na fase de candidatura
- Intervalo entre fundos aprovados e executados decresceu e está em 44% (704 Milhões euros)

Situação do POVT no final 2010

Regra N+3 de 2011 cumprida 1 ano antes

Fundo executado e PPI apresentados à CE

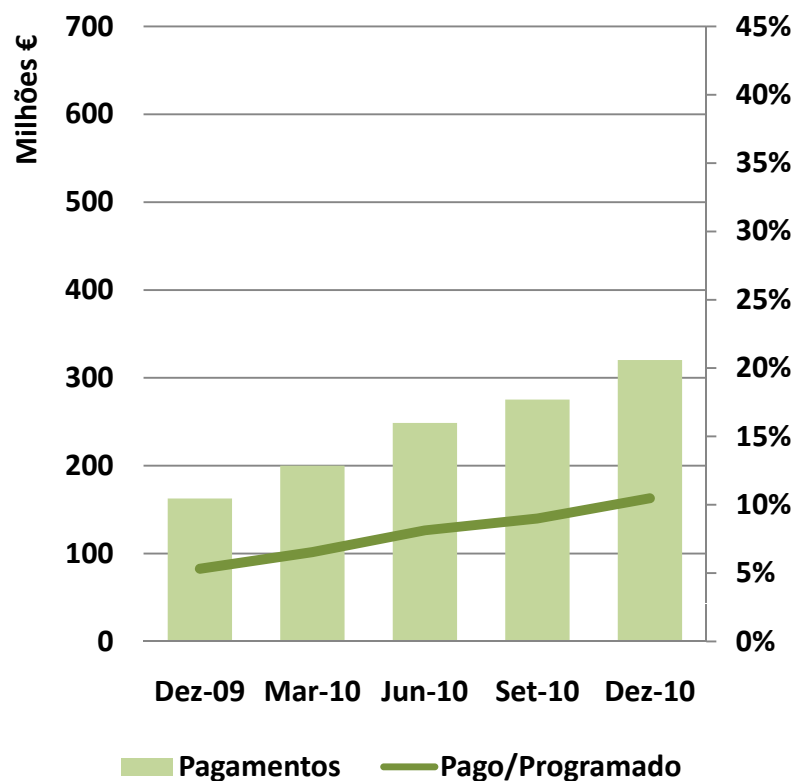


- Cumprimento da Regra N+3 (2011) com 1 ano de antecedência
- FEDER certificado supera já a meta N+3 de 2012
- Despesa Fundo certificada à CE e paga por esta (PPI) atingiu 839 M€ (90% da despesa executada e validada pela Autoridade de Gestão: 932 M€)
- Pagamentos Intermédios da CE ao POVT ascendem a 303 M€ de FC e 536 M€ de FEDER

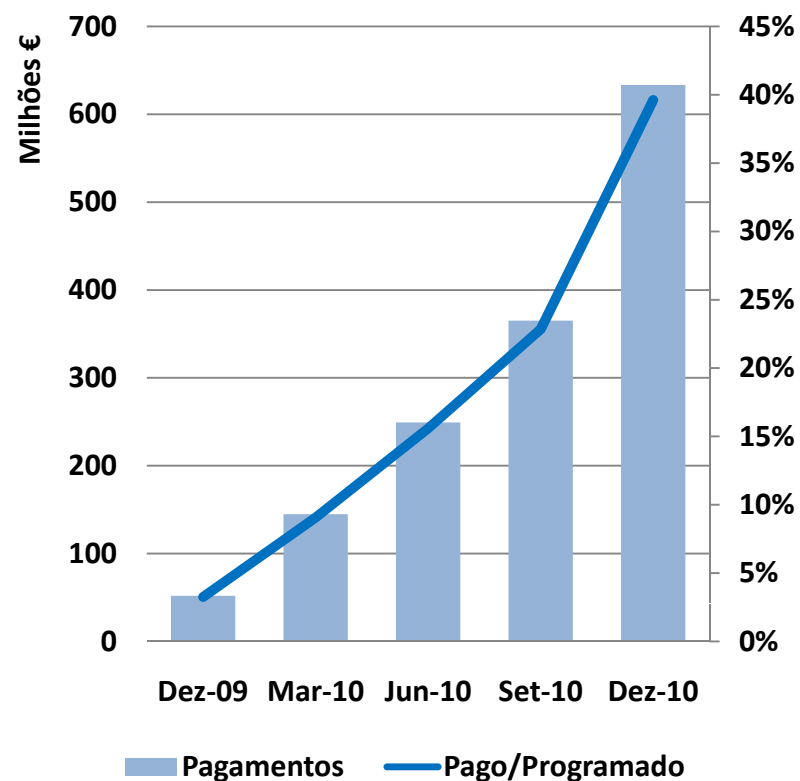
Execução do POVT 2010

Pagamentos do POVT aos beneficiários atingem 954 M€ em 31-Dez-10
725 M€ pagos em 2010 (76% do total)

Pagamentos Fundo de Coesão

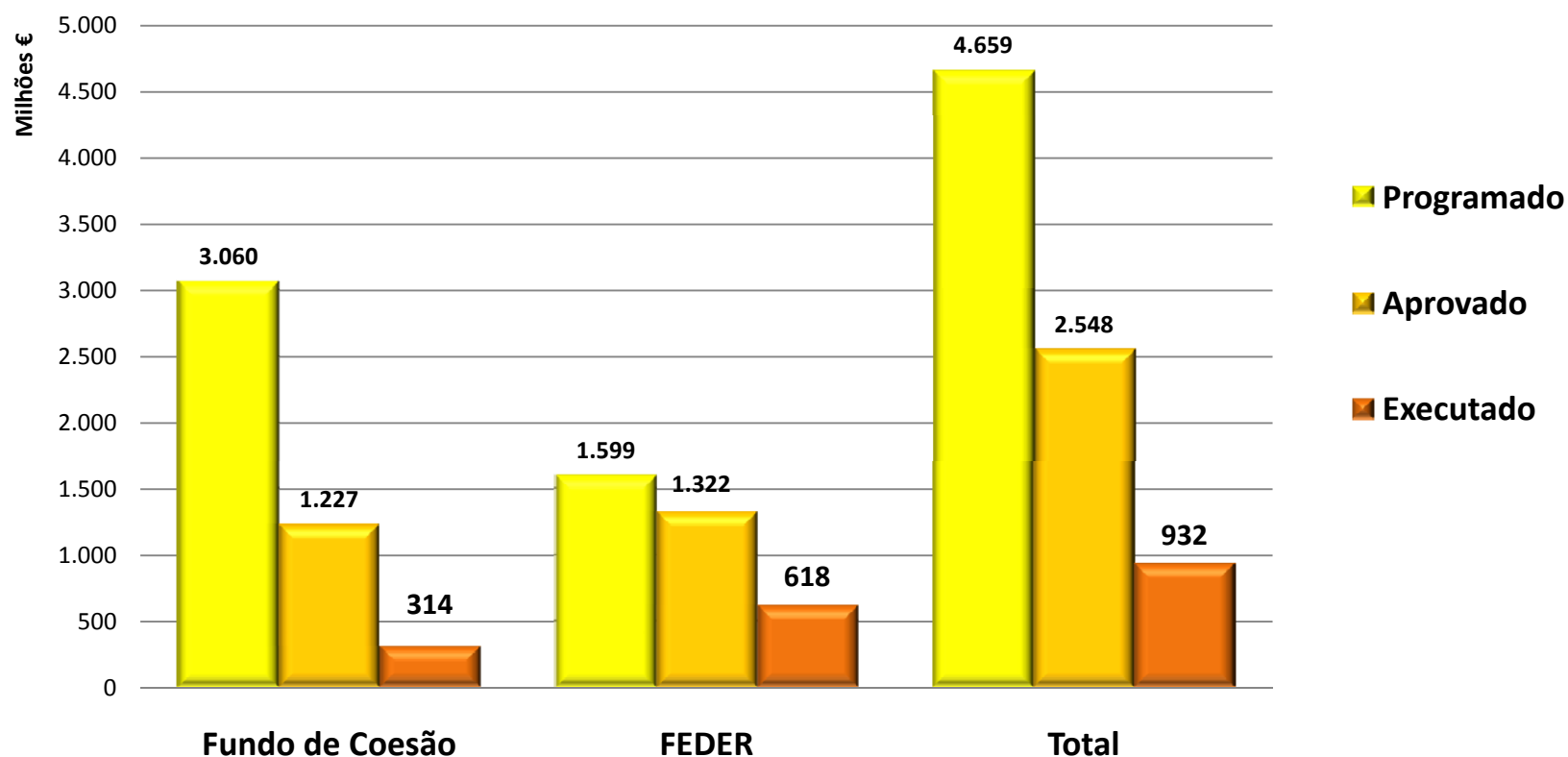


Pagamentos FEDER



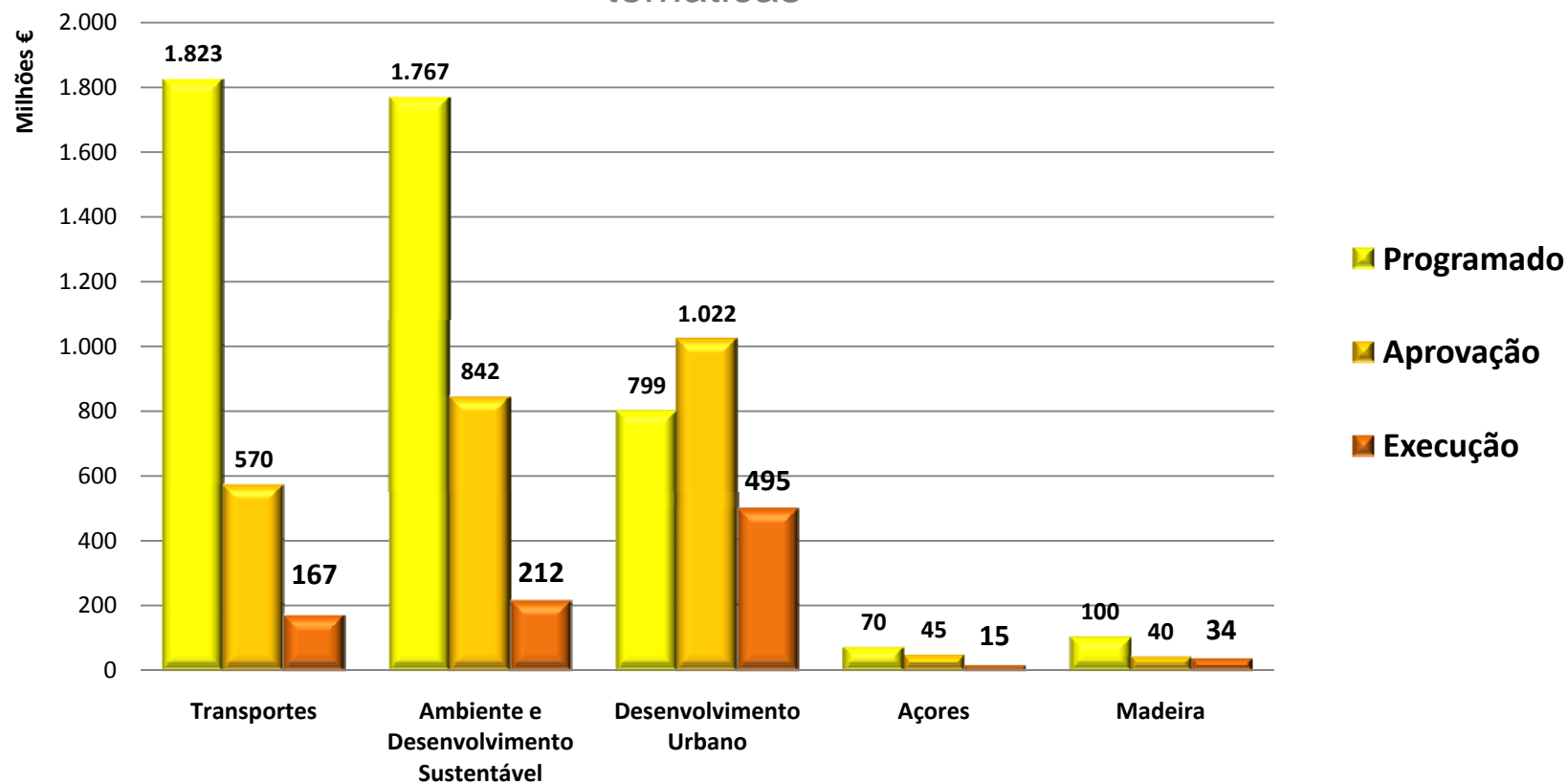
Situação do POVT no final 2010

Programação, aprovação e execução do POVT



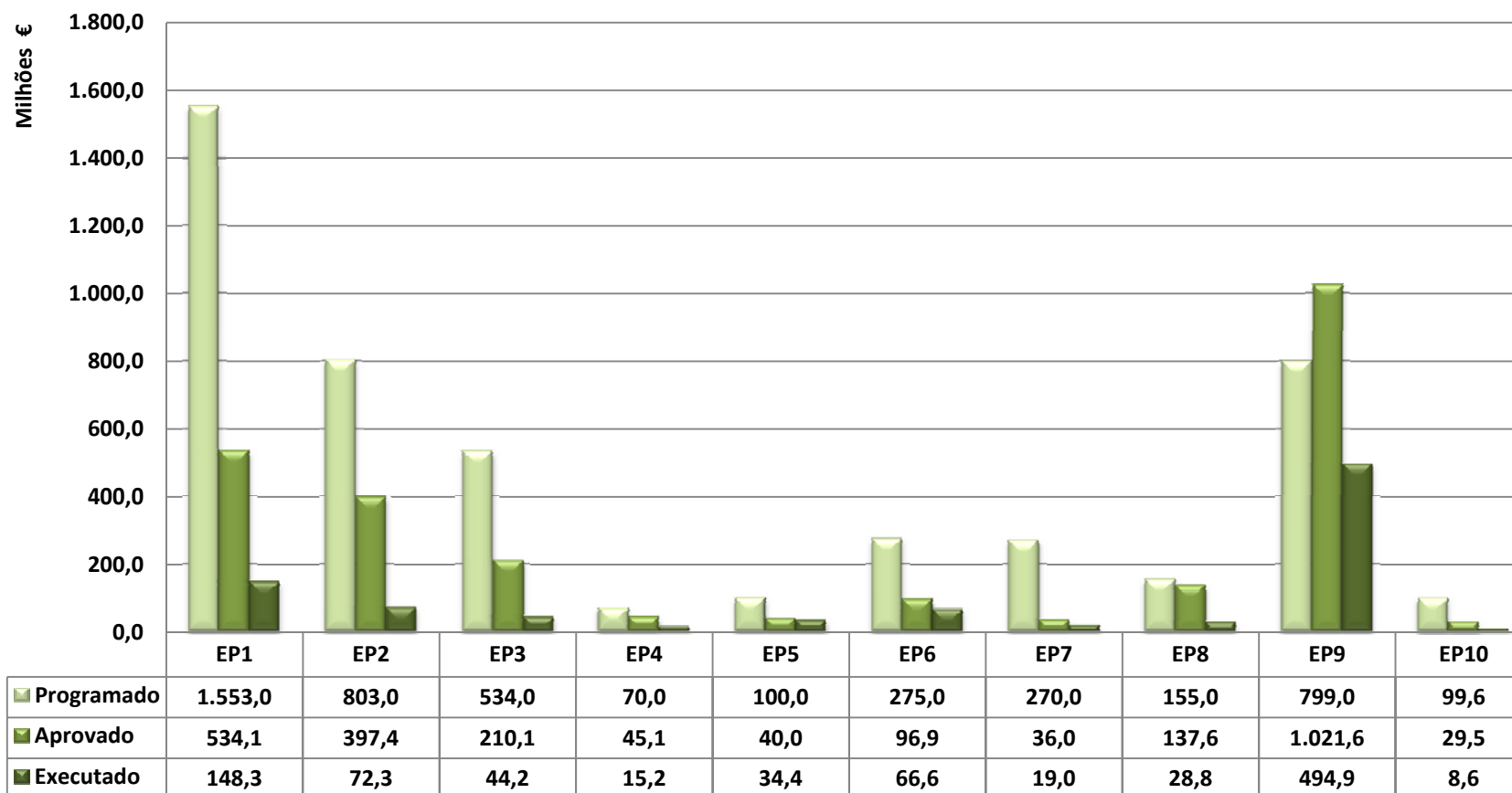
Situação do POVT no final 2010

Programação, aprovação e execução por grandes áreas temáticas



Situação do POVT no final 2010

Programação, aprovação e execução por Eixo Prioritário



Situação do POVT no final 2010

Principais resultados associados aos projectos aprovados e contratualizados

ÁREA TEMÁTICA	REALIZAÇÕES	FUNDO(M€)
TRANSPORTES		
Rede Viária Construída/Beneficiada/Rectificada	8,42 Km	107,3
Ferrovias Convencionais Construídas/Beneficiadas	37,28 Km	86,8
Projectos de Requalificação dos Portos continentais, no âmbito das Auto-Estradas do Mar	5	25,5
AMBIENTE E DESENVOLVIMENTO SUSTENTÁVEL		
Rede de abastecimento de água (nova ou a reabilitar/intervencionar)	488,3 Km	274,9
Colectores de drenagem de águas residuais (nova ou a reabilitar/intervencionar)	2.486,5 km	
Nº de projectos de combate à erosão e defesa do litoral	36	73,7
Nº de projectos de recuperação do passivo ambiental	14	37,4
Nº de projectos prevenção e gestão de riscos naturais e tecnológicos	102	95,3
Área de regadio resultante das intervenções na rede primária do EFMA	35.287 Km2	97,0
Quantidade de RUB valorizada orgânica e energeticamente	219.099 ton/ano	109,1

Situação do POVT no final 2010

Principais resultados associados aos projectos aprovados e contratualizados

ÁREA TEMÁTICA	REALIZAÇÕES	FUNDO(M€)
DESENVOLVIMENTO URBANO		
Escolas dos 2º e 3º ciclo do Ensino Básico construídas e/ou ampliadas/requalificadas (nº)	20	49,1
Escolas com Ensino Secundário construídas e/ou ampliadas/requalificadas (nº)	71	665,1
Universidades construídas e/ou ampliadas/requalificadas (nº)	17	100,8
Equipamentos Culturais (nº)	7	57,6
Equipamentos Desportivos (nº)	85	72,7
REGIÃO AUTÓNOMA DOS AÇORES		
Projectos de correcção de situações de eutrofização das Lagoas dos Açores (nº)	1	14,1
Projectos de reordenamento e requalificação de portos comerciais nos Açores (nº)	1	31,0
REGIÃO AUTÓNOMA DA MADEIRA		
Infra-estruturas de Transporte Intervencionadas (nº)	2	40,0

Situação do POVT no final 2010

Manteve-se em 2010 a forte concentração de Fundos aprovados e executados nas Regiões do Objectivo Convergência do Continente (82% do total aprovado)

Execução...

