



**COMPETE**

PROGRAMA OPERACIONAL FACTORES DE COMPETITIVIDADE

# COMPETE

## Resultados 2010

Nelson de Souza

19 de Janeiro de 2011



QUADRO  
DE REFERÊNCIA  
ESTRATÉGICO  
NACIONAL



UNIÃO EUROPEIA

Fundo Europeu  
de Desenvolvimento Regional

## As 12 medidas para a aceleração do QREN Empresas

<p><b>+</b> Execução (meta 20%)</p>	<p><b>+</b> Financiamento</p>	1. Linha de crédito QREN Investe		
		2. Capital de risco e <i>business angels</i>		
	<p><b>+</b> Flexibilidade</p>	3. Mecanismo reformulação de projectos		
		10. Bolsa de descativação de incentivos		
	<p><b>+</b> Simplificação</p>	4. Licenciamento	5. Simpl. de pagamentos	
		6. Pré-avaliação anulada	7. Alegações contrárias	
		8. QREN/PRODER	9. Formulários	
	<p><b>+</b> Focalização em prioridades</p>	11. Novo regime de incentivos (PT qualificados)		
		12. Novos concursos (exportação e inovação)		

# Carteira COMPETE em 31 Dez 2010

**3.825** nº projectos aprovados

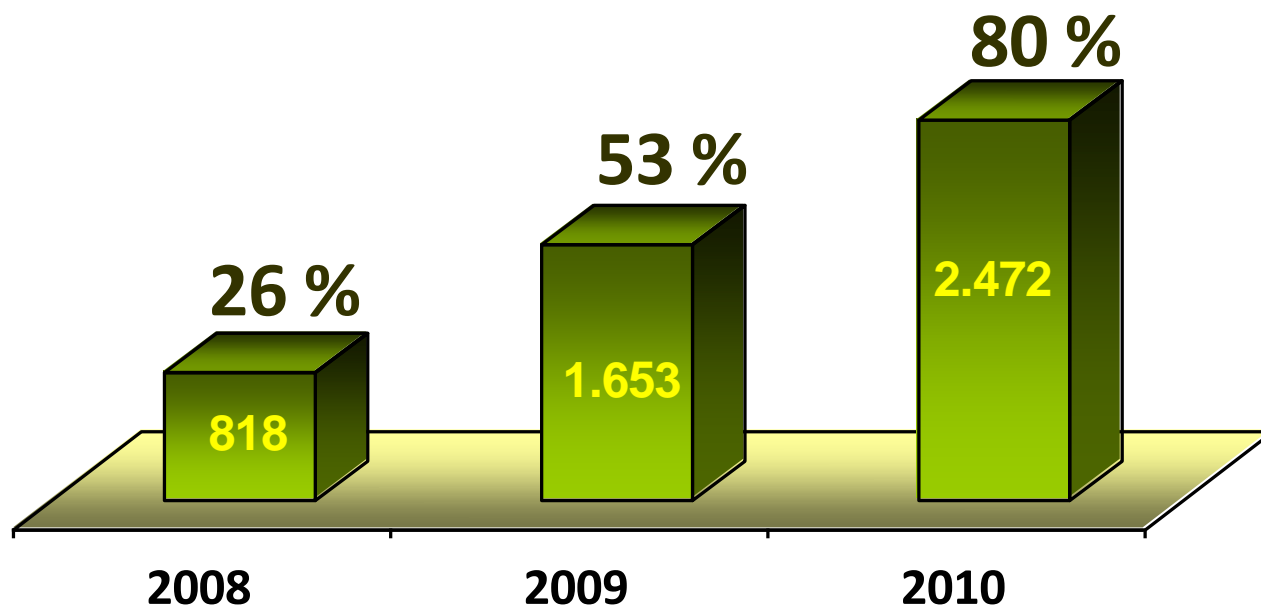
**6.398** M€ de investimento elegível

**2.472** M€ incentivo COMPETE aprovado

**800** M€ pagamentos efectuados a beneficiários

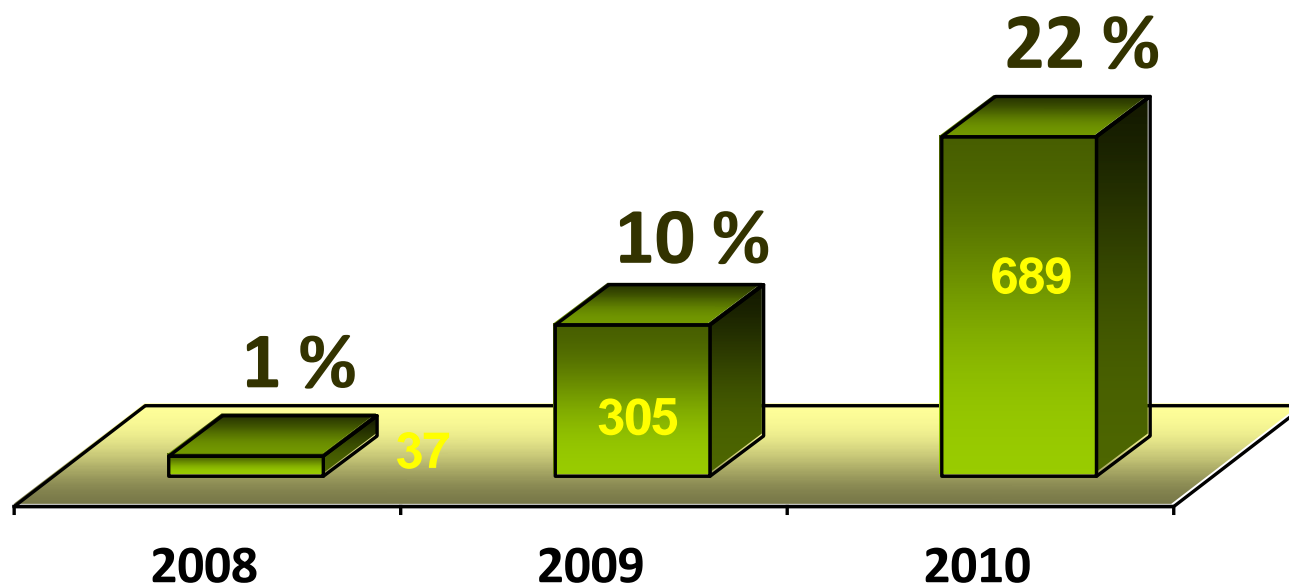
**689** M€ despesa executada

## COMPETE - Evolução das aprovações (valores acumulados em M€ e % do orçamento total)



## COMPETE - Evolução da execução

(valores acumulados em M€ e % do orçamento total)



## Sistemas de Incentivos QREN em 31 dez 2010

*em M€*

Sistemas de Incentivos	Projectos aprovados			Pagamentos	Execução
	Nº de projectos	Investimento	Incentivo QREN		
SI Inovação	1.143	5.154	1.770	597	
SI PME	2.636	774	354	81	
SI I&DT	1.004	710	390	75	
Total	4.783	6.638	2.514	753	690

## **INTERNACIONALIZAÇÃO**

**Projectos de promoção  
externa**

**240 projectos (conjuntos e  
PME)**

**1.717 empresas envolvidas +  
37 associações empresariais**

**112 M€ de investimento**

**54 M€ de incentivo QREN**

## **INOVAÇÃO**

**Projectos mobilizadores de  
I&DT**

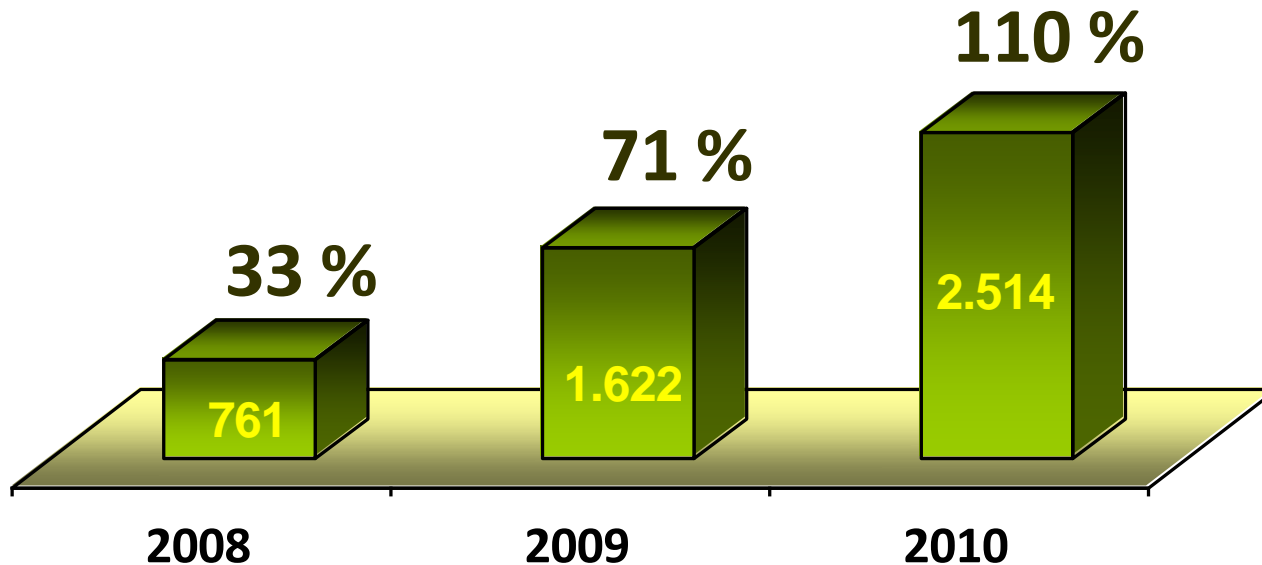
**12 projectos em 9 Pólos de  
Competitividade**

**160 empresas envolvidas + 56  
universidades e centros**

**79 M€ de investimento**

**49 M€ de incentivo QREN**

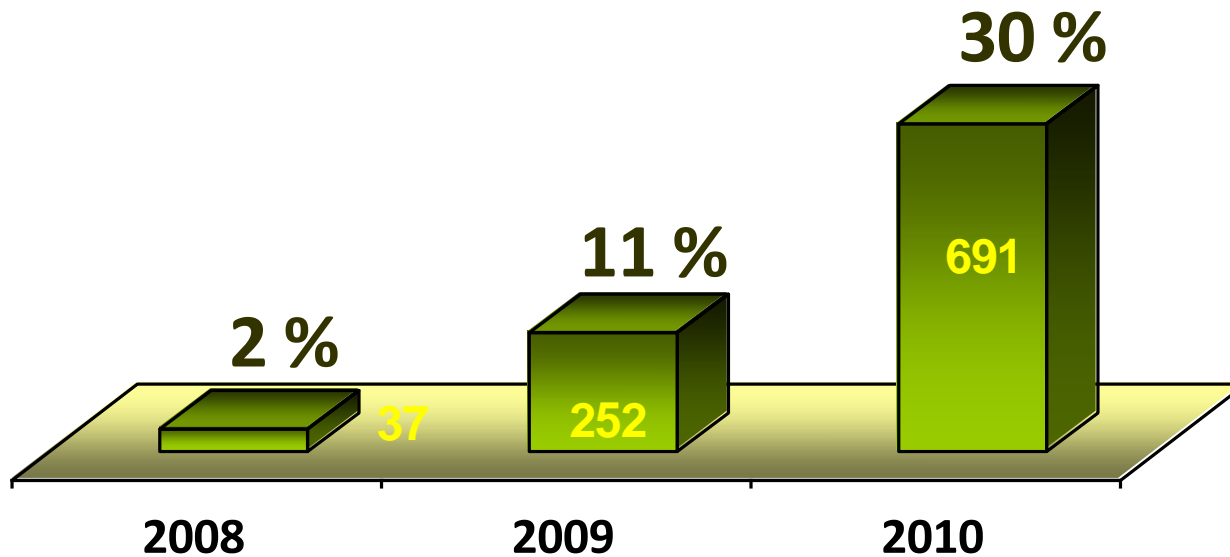
## Sistemas de incentivos - Evolução das aprovações (valores acumulados em M€ e % do orçamento total)





# Sistemas de Incentivos (empresas)

## Sistemas de Incentivos - Evolução da execução (valores acumulados em M€ e % do orçamento total)



# APOIOS A PME (SI + Eng<sup>a</sup> Financeira)



PROGRAMA OPERACIONAL FACTORES DE COMPETITIVIDADE

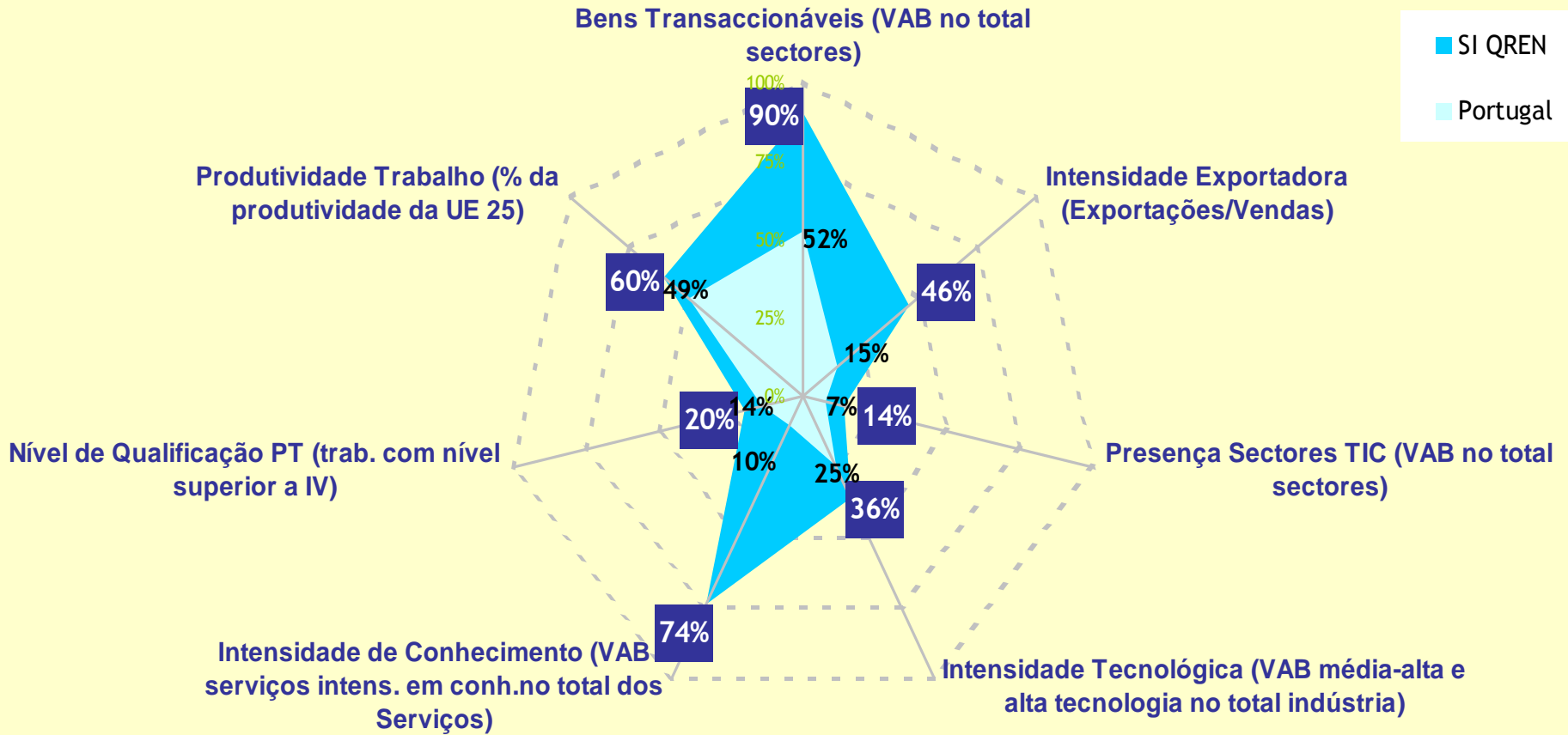
Tipo de empresas	Nº de projectos		Incentivo em M€	
PME	3.604	<b>95%</b>	1.609	<b>66%</b>
Não PME	211	5%	823	34%
Total	3.815		2.432	

# ALGUNS RESULTADOS OBTIDOS



COMPETE

PROGRAMA OPERACIONAL FACTORES DE COMPETITIVIDADE



# PRIORIDADES PARA 2011



COMPETE

PROGRAMA OPERACIONAL FACTORES DE COMPETITIVIDADE

**+ EXECUÇÃO**

**40% no final de 2011**

**+ FOCALIZAÇÃO**

**Internacionalização,  
Inovação e  
Empreendedorismo**



**COMPETE**

PROGRAMA OPERACIONAL FACTORES DE COMPETITIVIDADE

Mais informações em:

[www.pofc.qren.pt](http://www.pofc.qren.pt)

**Nelson de Souza**  
**Gestor do COMPETE**  
**19 de Janeiro de 2011**

**QR**  
QUADRO  
DE REFERÊNCIA  
ESTRATÉGICO  
NACIONAL



UNIÃO EUROPEIA

Fundo Europeu  
de Desenvolvimento Regional