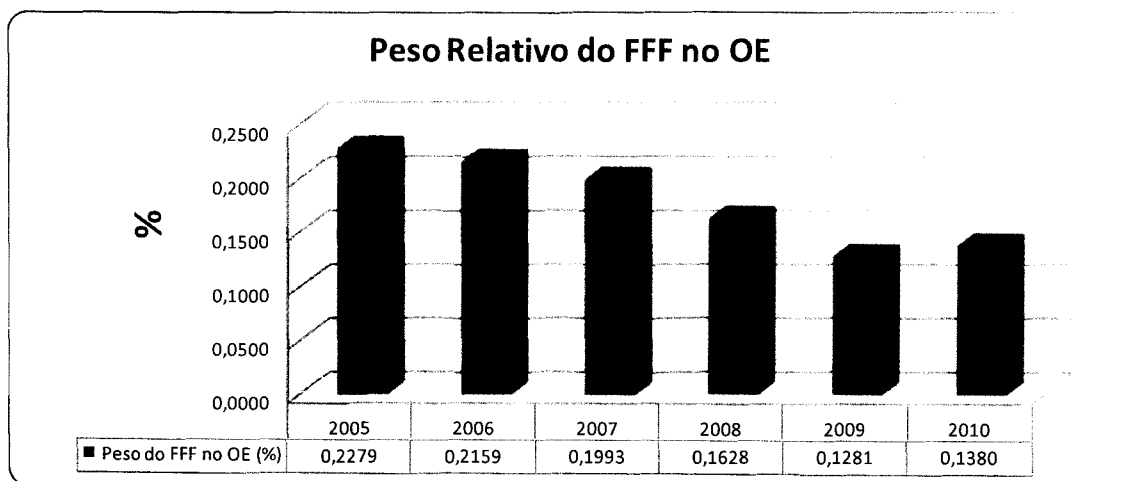




ORÇAMENTO DE ESTADO/ FUNDO DE FINANCIAMENTO DAS FREGUESIAS

Por aplicação do artigo 30.º da Lei das Finanças Locais, o valor do Fundo de Financiamento das Freguesias ascende a **227.363.080 €**.

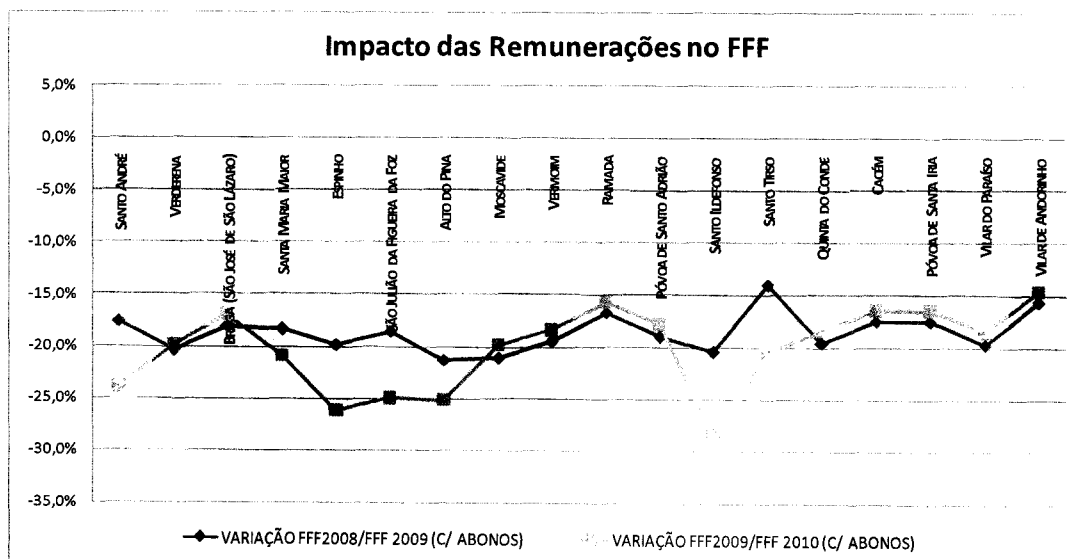

OE	FFF (€)	Varição da Receita Fiscal para cálculos do FFF (2 anos anteriores)	Varição do FFF	Varição do FFF (C/ Abonos)
2009	208.128.907	11%	5%	2,5%
2010	211.843.202	3,4%	1,8%	-0,6%





ALGUNS EXEMPLOS DO IMPACTO NEGATIVO DA NÃO ATRIBUIÇÃO DA VERBA AUTONOMA PARA AS REMUNERAÇÕES DOS ELEITOS DE FREGUESIA

FREGUESIA	VARIAÇÃO FFF2008/FFF 2009 (C/ ABONOS)	VARIAÇÃO FFF2009/FFF 2010 (C/ ABONOS)
Santo André	-17,6%	-24,0%
Verderena	-20,4%	-19,9%
Braga (São José de São Lázaro)	-18,1%	-17,0%
Santa Maria Maior	-18,4%	-21,0%
Espinho	-19,8%	-26,2%
São Julião da Figueira da Foz	-18,6%	-25,0%
Alto do Pina	-21,3%	-25,2%
Moscavide	-21,1%	-19,8%
Vermoim	-19,5%	-18,4%
Ramada	-16,7%	-15,7%
Póvoa de Santo Adrião	-19,0%	-17,8%
Santo Ildefonso	-20,5%	-28,6%
Santo Tirso	-14,0%	-20,6%
Quinta do Conde	-19,6%	-18,5%
Cacém	-17,5%	-16,5%
Póvoa de Santa Iria	-17,5%	-16,4%
Vilar do Paraíso	-19,7%	-18,5%
Vilar de Andorinho	-15,6%	-14,6%





VARIAÇÃO DO FFF/ TIPOLOGIA DAS FREGUESIAS

VARIAÇÃO FFF 2009/FFF2010	APU		AMU		APR		TOTAL	
	N.º	%	N.º	%	N.º	%	N.º	%
[-5%; -2,5%[70	7,3%	17	1,5%	23	1,0%	110	2,6%
[-2,5%; 0%[183	19,2%	237	21,4%	220	10,0%	640	15,0%
[0%; 5%[48	5,0%	55	5,0%	90	4,1%	193	4,5%
5%	653	68,4%	798	72,1%	1865	84,8%	3316	77,9%
TOTAL	954	100,0%	1107	100,0%	2198	100,0%	4259	100,0%

Variação Negativa	TOTAL		APU		AMU		APR	
	N.º	%	N.º	%	N.º	%	N.º	%
	750	17,6%	253	33,7%	254	33,9%	243	32,4%

Em termos relativos as Freguesias mais afectadas pelo decréscimo do FFF são de tipologia APU, mas em termos absolutos são afectadas o mesmo n.º de freguesias independentemente da tipologia.