

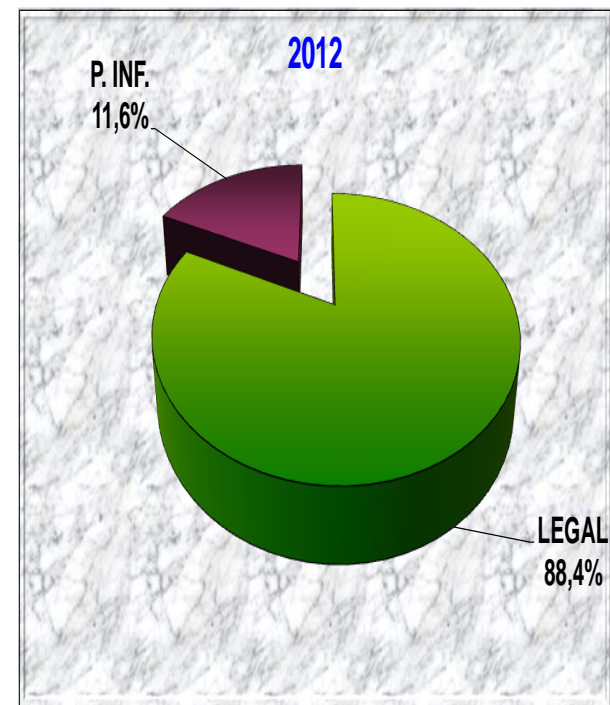
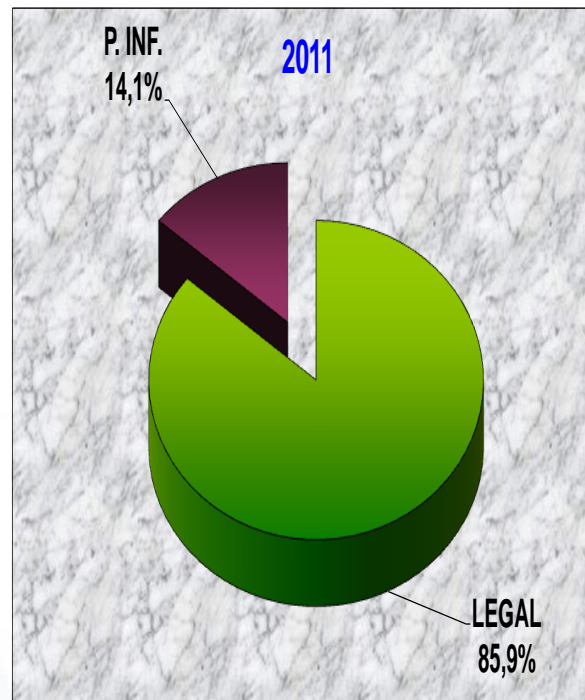
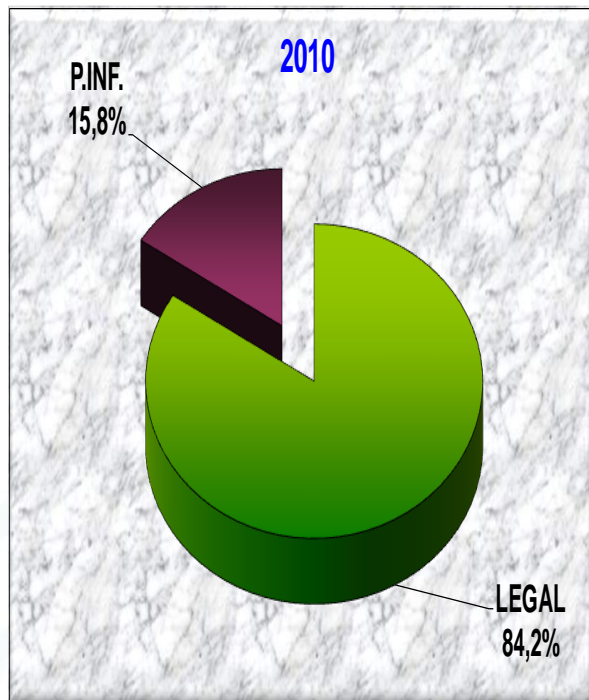


## **FISCALIZAÇÃO (ESTATÍSTICAS – 2010/2011/2012)**

	<b>2010</b>	<b>2011</b>	<b>2012</b>
<b>ACÇÕES FISCALIZAÇÃO</b>	<b>14605</b>	<b>16129</b>	<b>19015</b>
<b>ACÇÕES FISCALIZAÇÃO LEGAIS</b>	<b>12295</b>	<b>13870</b>	<b>16802</b>
<b>ACÇÕES FISCALIZAÇÃO PRESUMÍVEL INFRAÇÃO</b>	<b>2310</b>	<b>2259</b>	<b>2213</b>
<b>ESPECÍFICAS DE PESCA</b>	<b>2190</b>	<b>1948</b>	<b>2058</b>
<b>DOCUMENTAIS</b>	<b>193</b>	<b>8</b>	<b>142</b>
<b>SEGURANÇA</b>	<b>268</b>	<b>399</b>	<b>640</b>
<b>TRIPULAÇÃO</b>	<b>458</b>	<b>74</b>	<b>37</b>
<b>TOTAL DE INFRAÇÕES</b>	<b>3109</b>	<b>2429</b>	<b>2867</b>
<b>PROCESSOS INSTAURADOS</b>	<b>2310</b>	<b>2259</b>	<b>2213</b>

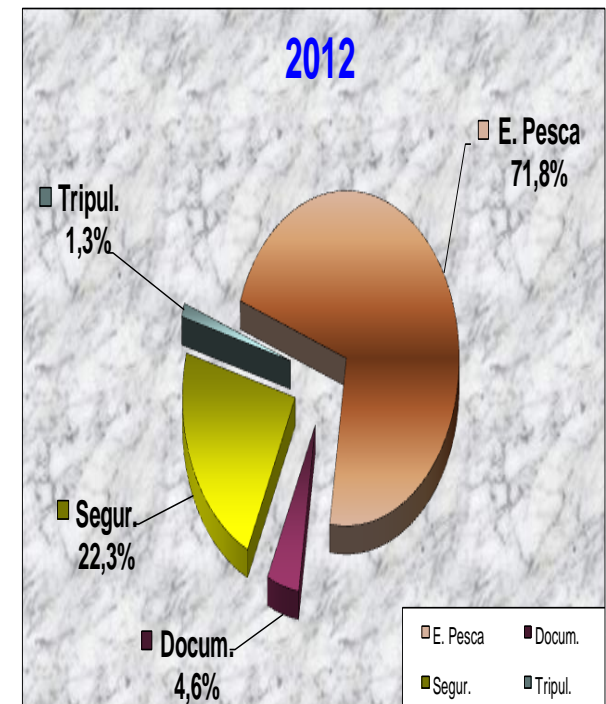
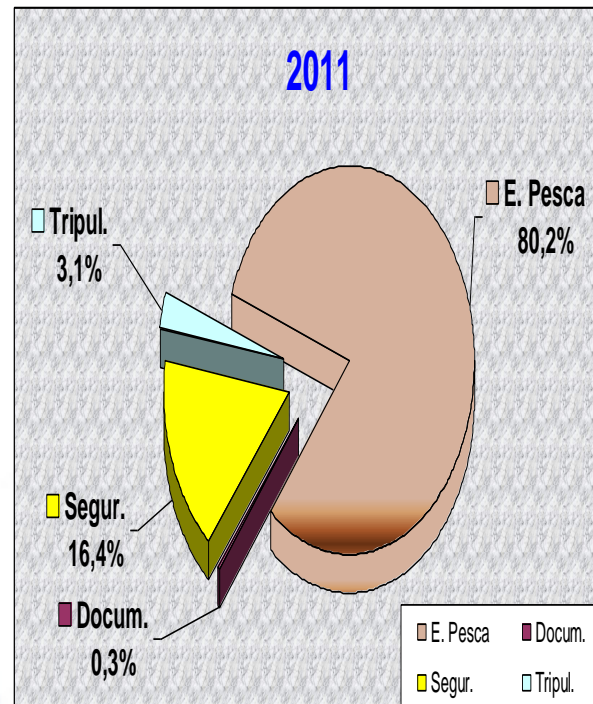
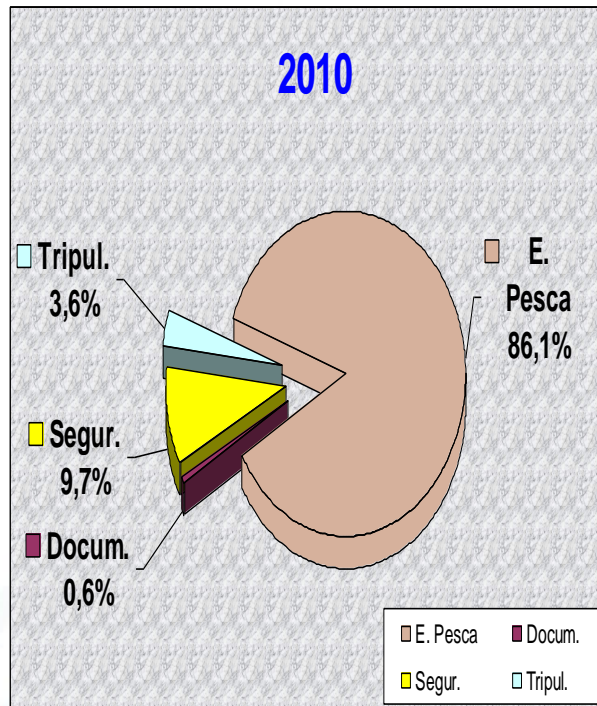


## FISCALIZAÇÃO 2012 (RATIO LEGAL/PRES. INFRATOR)





## FISCALIZAÇÃO 2012 (RELAÇÃO DAS INFRAÇÕES)





## ACÇÕES DE FISCALIZAÇÃO – COMPARATIVO 2011/12

Média 2010

Média 2011

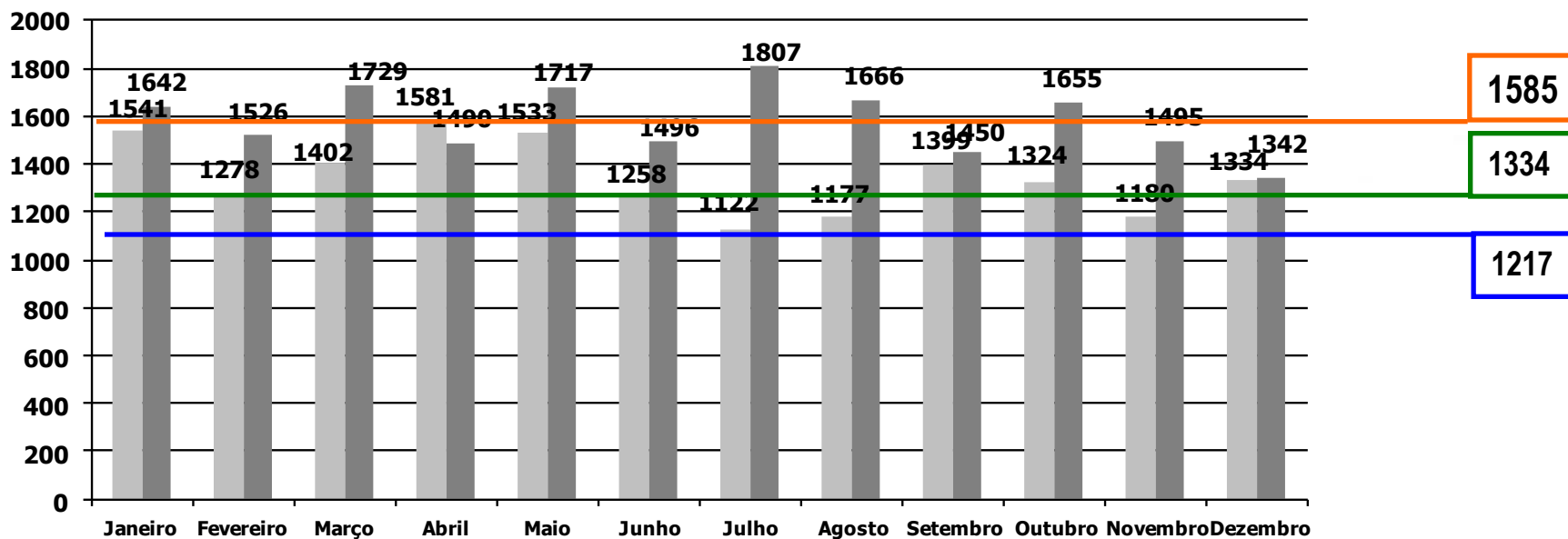
Média 2012

TOTAL INFRACÇÕES 2012 = 2213

PROFISSIONAL 45,59%

LÚDICA 54,41%

■ 2011 ■ 2012





## AÇÕES DE FISCALIZAÇÃO – 2012

		Continente			Regiões Autónomas		Total	Média Mensal 2012	Média Mensal Homóloga 2011
		Norte	Centro	Sul	Açores	Madeira			
Vistorias		5729	6859	4966	1107	354	19015	1585	1334
		-288	+831	+2338	-137	+142	+2886		
Resultado das vistorias	Legais	5028	5932	4538	986	318	16 802	1401	1024
		-109	+956	+2059	-90	+116	+2932		
	P. Inf.	701	927	428	121	36	2213	184	192
		-179	-125	+279	-47	+26	-46		

**DADOS 2012**

**DIFERENÇA 11/12**



## ACÇÕES DE FISCALIZAÇÃO – 2012

◆ Legais – 986  
◆ Pres. Inf. – 121

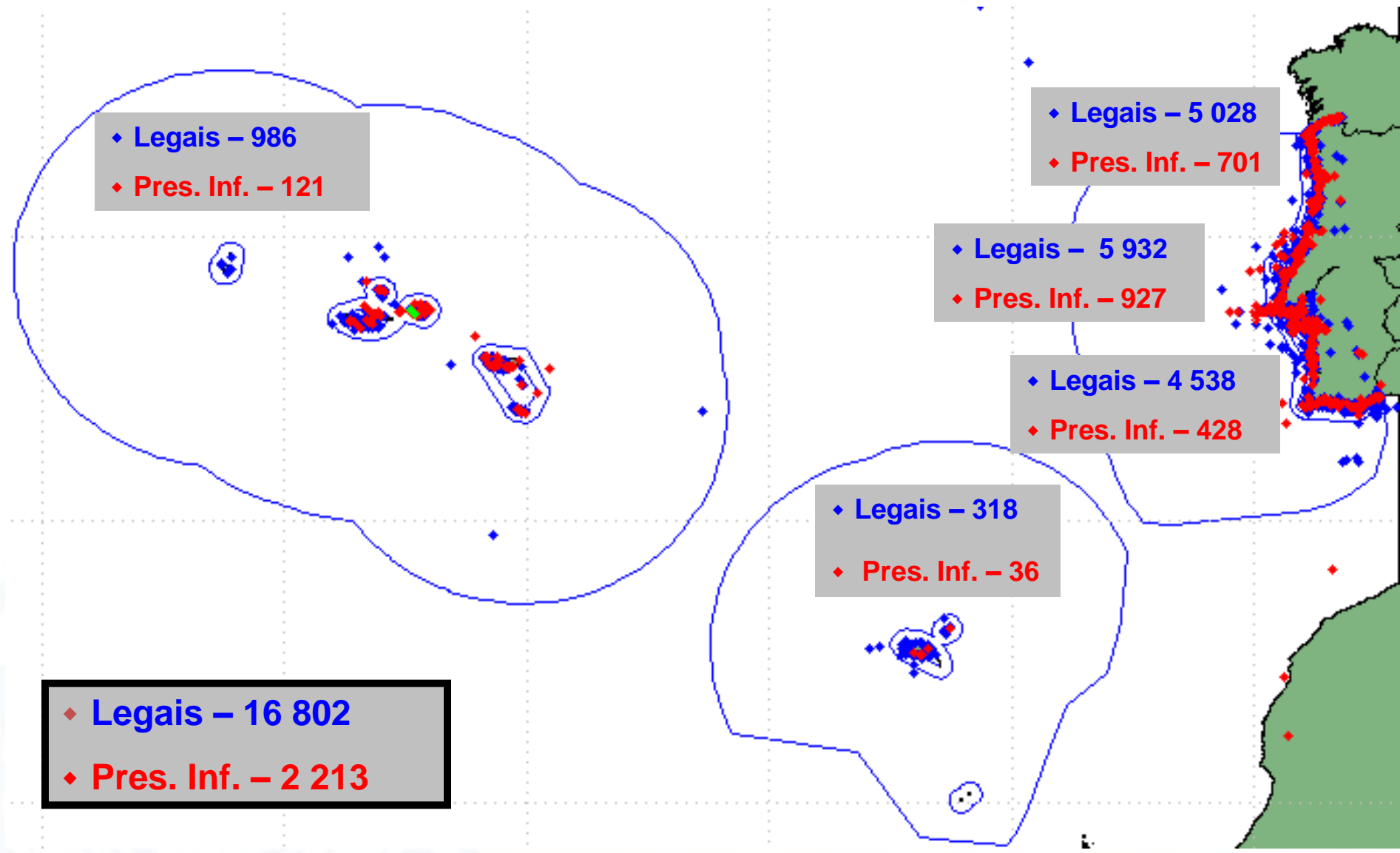
◆ Legais – 5 028  
◆ Pres. Inf. – 701

◆ Legais – 5 932  
◆ Pres. Inf. – 927

◆ Legais – 4 538  
◆ Pres. Inf. – 428

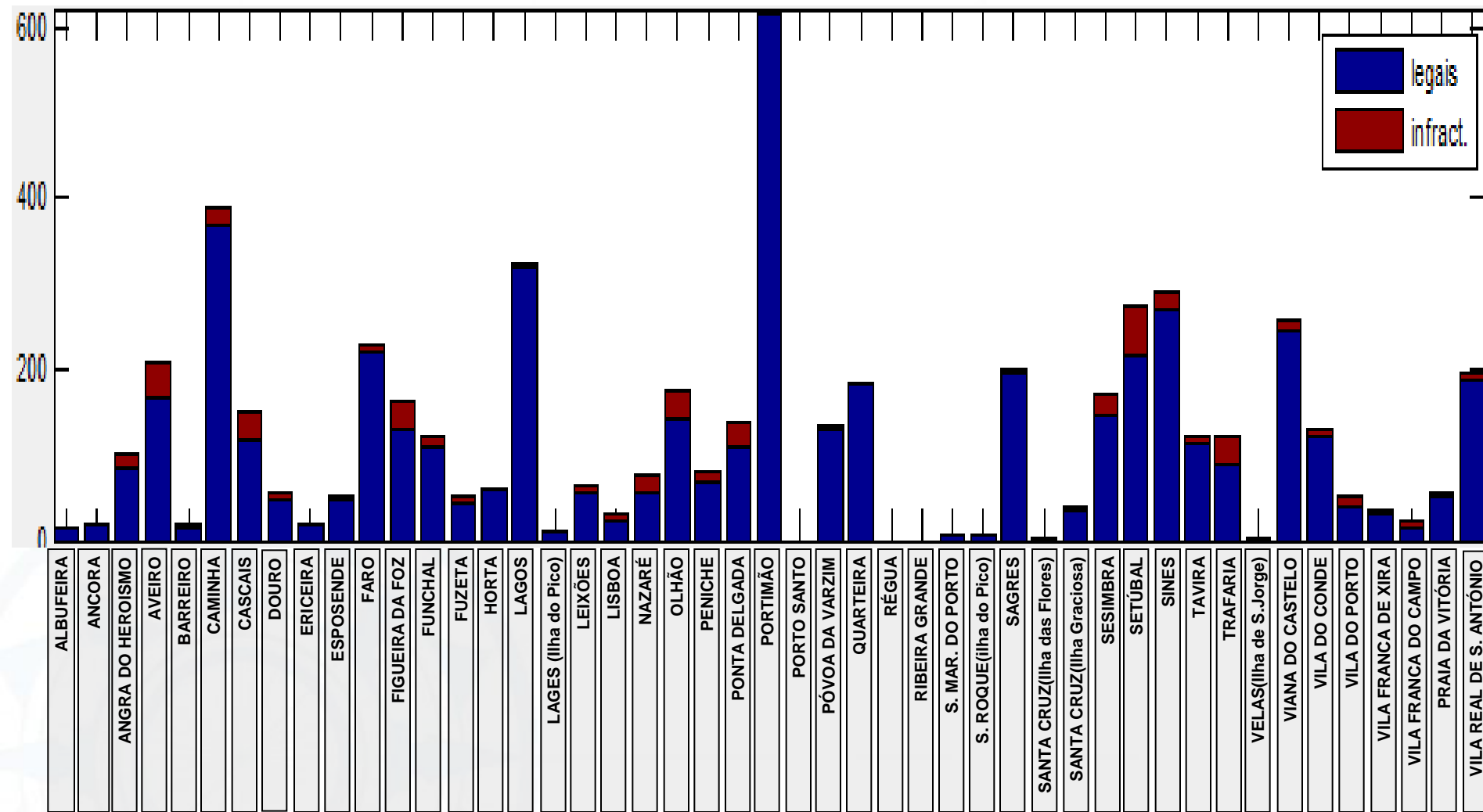
◆ Legais – 318  
◆ Pres. Inf. – 36

◆ Legais – 16 802  
◆ Pres. Inf. – 2 213





## PESCA PROFISSIONAL – 2012) (RATIO\* LEGAIS/ INFRACTORAS)



\* TEM POR BASE A FISCALIZAÇÃO EFECTUADA A EMBARCAÇÕES E APEADOS POR CAPITANIA (REFERIDO AO LOCAL DO ACTO DE FISCALIZAÇÃO)



## PESCA PROFISSIONAL – 2012) (ÁREAS DE FISCALIZAÇÃO EM TERRA)

LOCAL DA INSPEÇÃO	EMB. VISTORIADAS		LEGAIS		PRESUMIVEIS INFRATORES	
	POR	ESTRANGEIRAS	POR	ESTRANGEIRAS	POR	ESTRANGEIRAS
LOTA	491	3	408	3	80	0
ORLA FLÚVIAL E MARITIMA	842	37	786	32	56	5
EMBARCAÇÕES ATRACADAS	1097	206	1036	204	61	2