



## A Indústria Portuguesa de Calçado

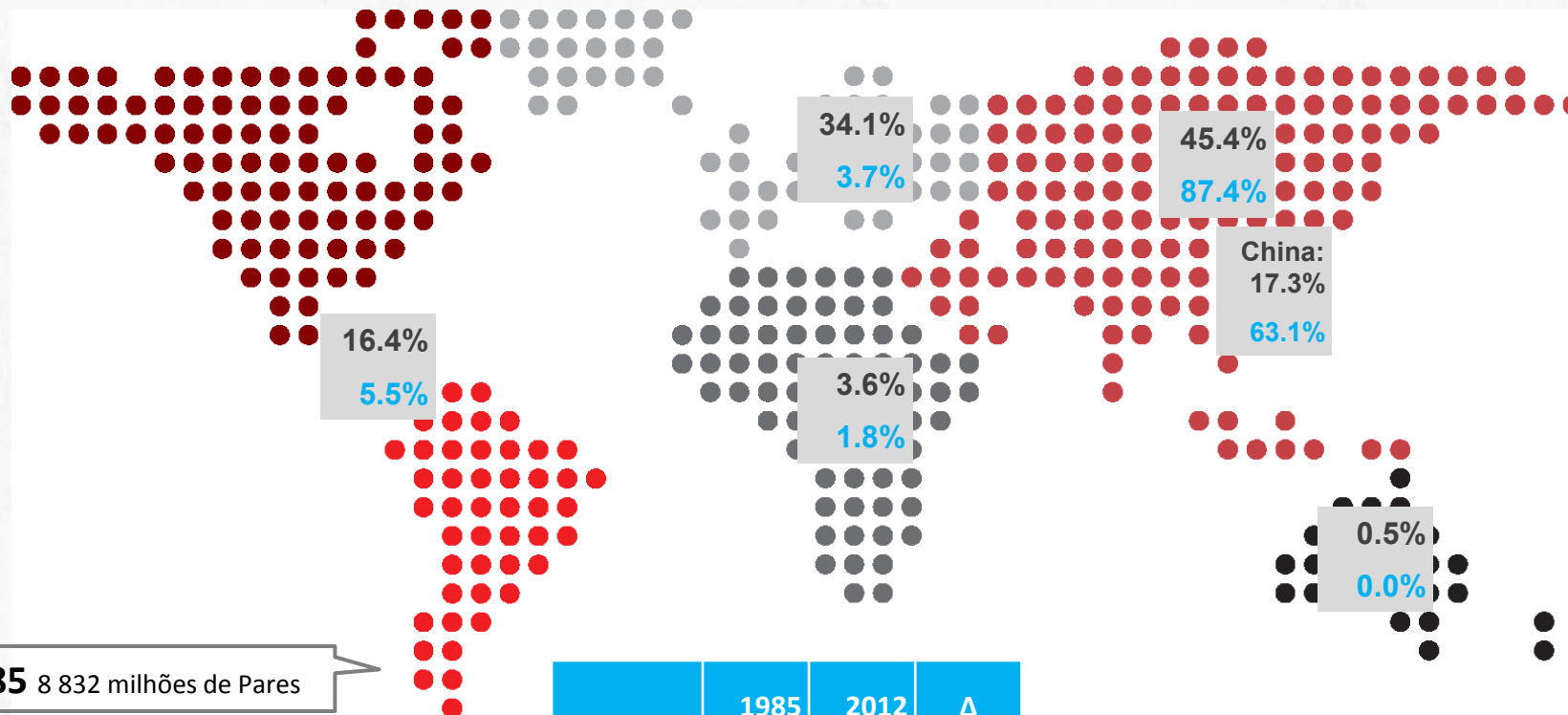
**APICCAPS**  
Assembleia da Republica  
14 de Março 2014

**João Maia**  
[joamaia@mail.apiccaps.pt](mailto:joamaia@mail.apiccaps.pt)

**A P I C C A P S**

PORTUGUESE FOOTWEAR, COMPONENTS AND  
LEATHER GOODS MANUFACTURERS' ASSOCIATION

# Produção Mundial 1985 - 2012



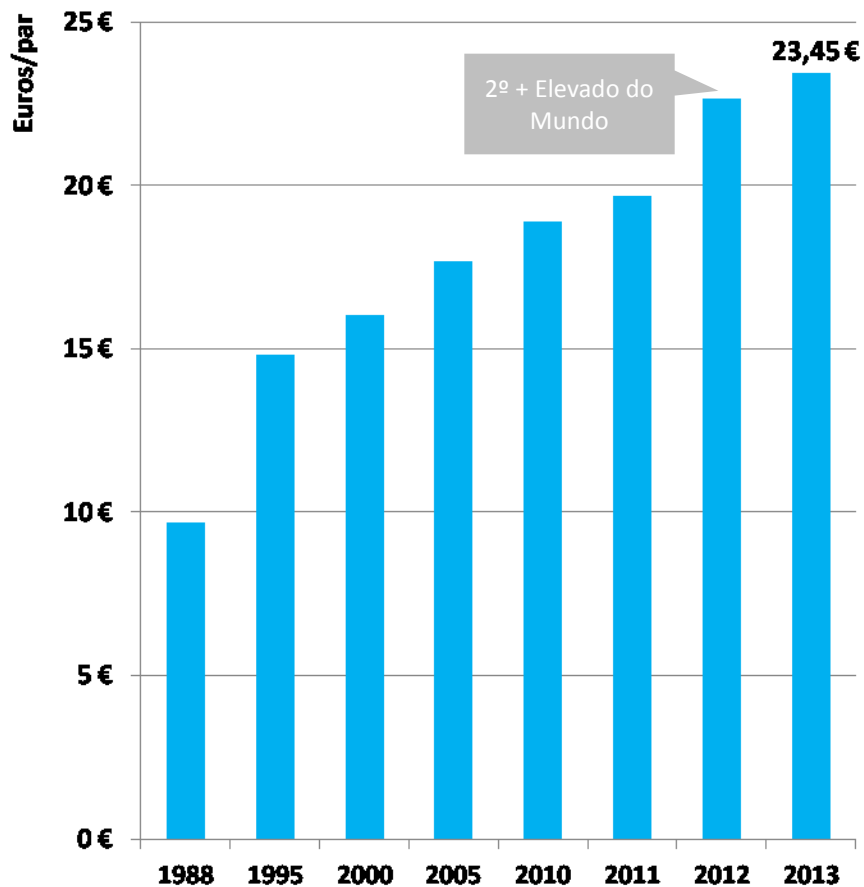
**1985** 8 832 milhões de Pares

**2012** 21 078 milhões de Pares

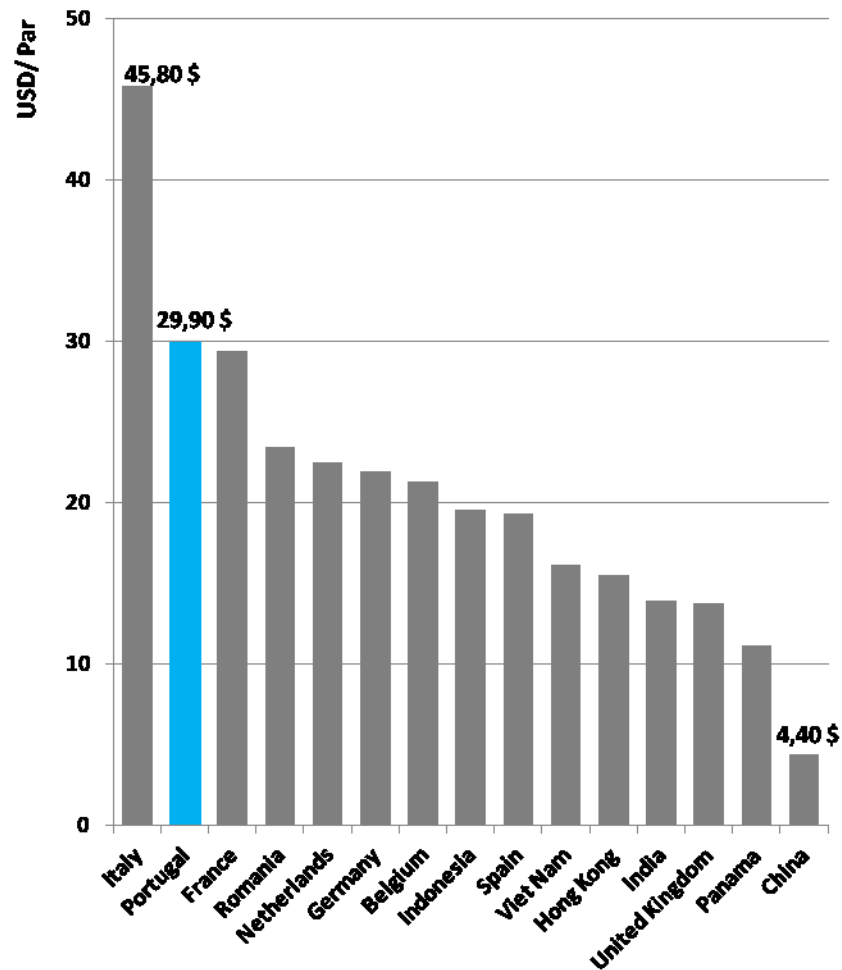
	1985	2012	Δ
<b>Produção</b>	9	21	133%
<b>População</b>	5	7	44%

Fonte: APICCAPS, World Footwear Yearbook 2013

## Evolução do preço médio de Exportação Calçado Portugal - EUROS

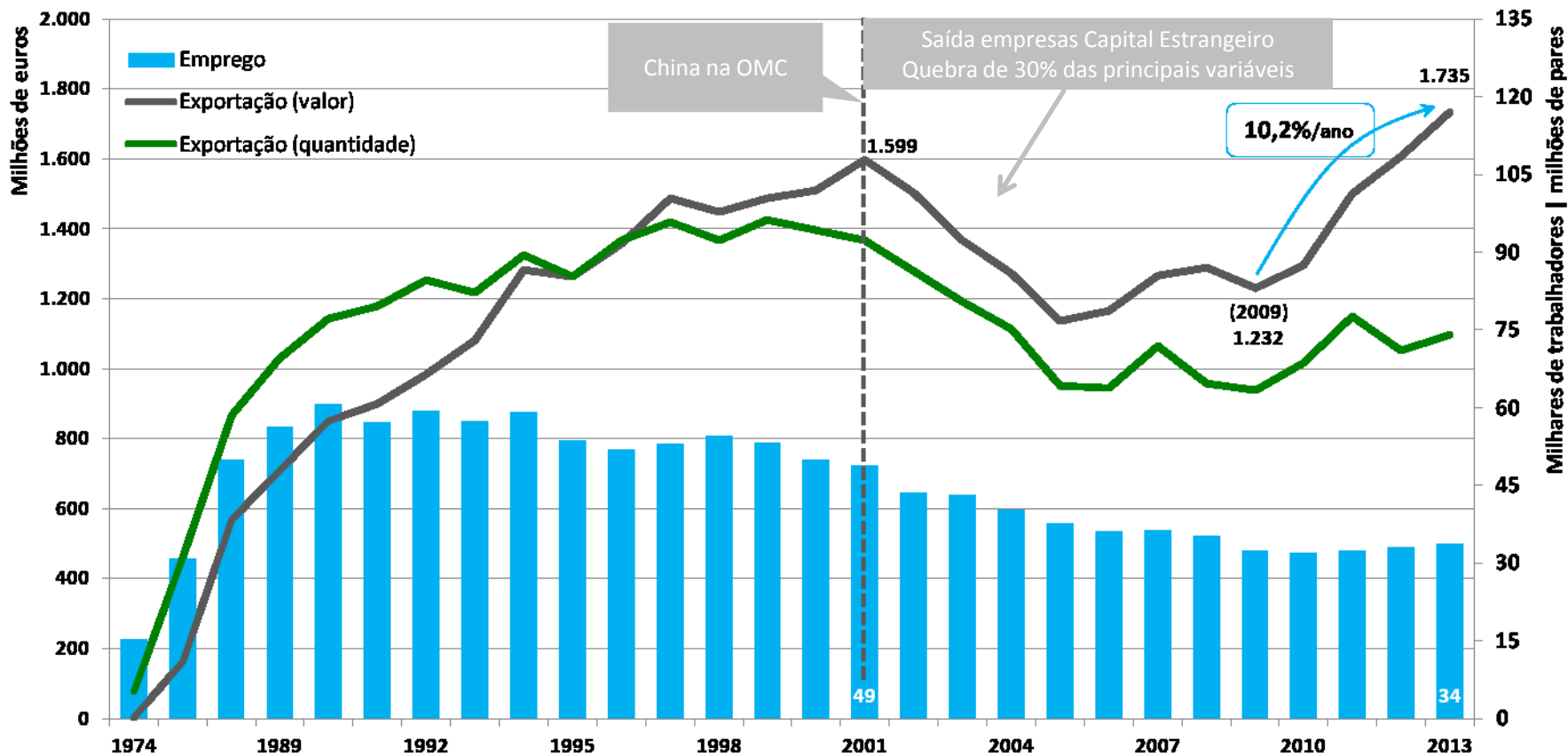


## Preço médio de Exportação 2012 - USD



Fonte: APICCAPS, World Footwear Yearbook 2013

# Exportação e Emprego Calçado - Portugal



1960

EFTA

1972

Acordo de Comércio Livre: Portugal-CEE

1986

Adesão à CEE

1989

Queda do Muro de Berlim

1994

Uruguay Round OMC

1995

Início do FACAP – Fábrica de calçado do Futuro

1999

Criação do Euro

2008

Início da crise financeira internacional

Fonte: INE, APICCAPS

# Planos Estratégicos



# Investigação Desenvolvimento e Inovação

110

EQUIPAMENTOS  
INOVADORES

ROBÓTICA

50

MATERIAIS E  
COMPONENTES  
INOVADORES

CONSÓRCIOS  
ALARGADOS  
60 ENTIDADES DE  
IDT

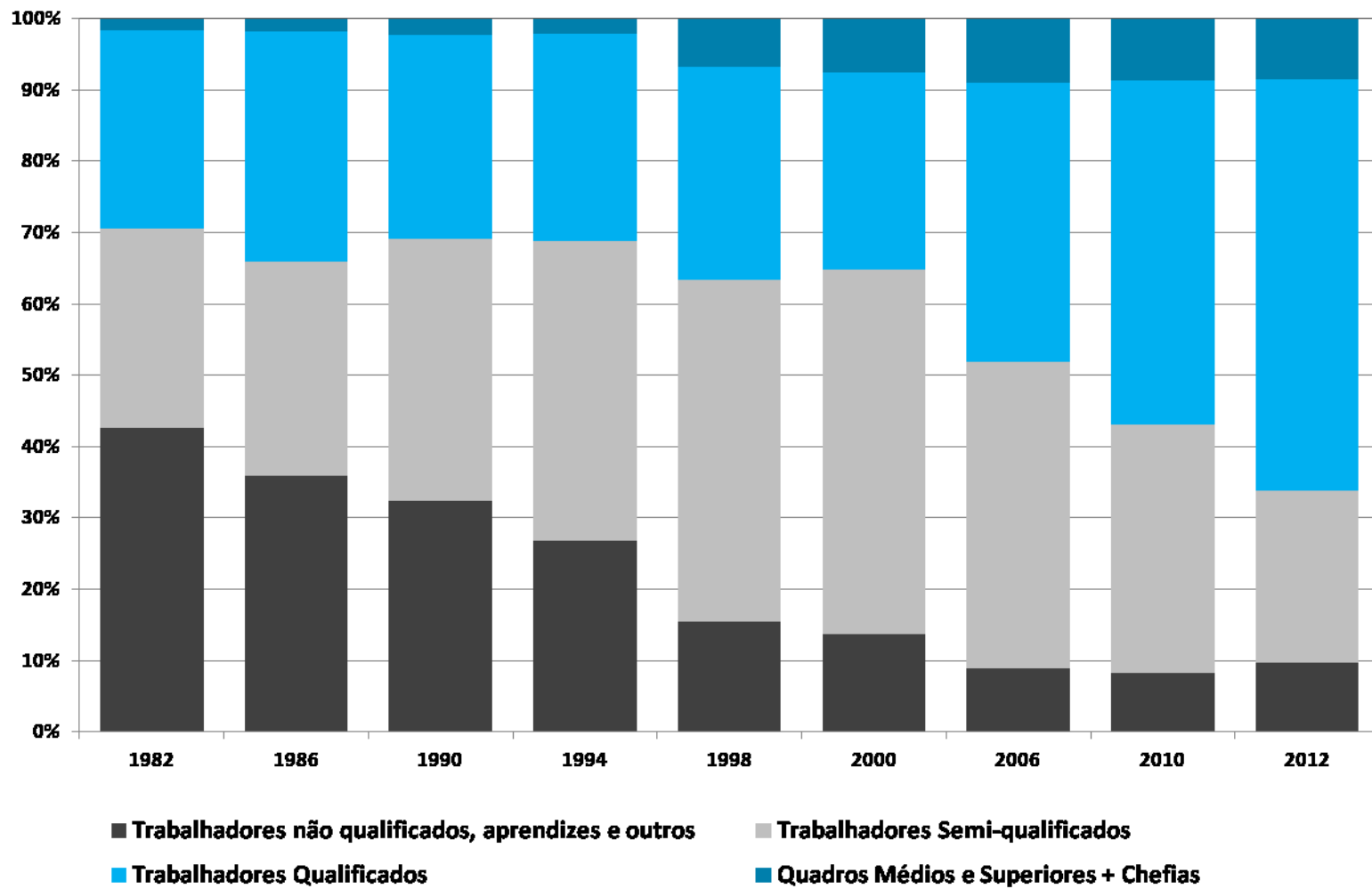
MATERIAIS  
FUNCIONAIS

ARMAZENS  
DINAMICOS

SISTEMAS  
DE CORTE:  
JATO DE AGUA+  
LASER+ FACA

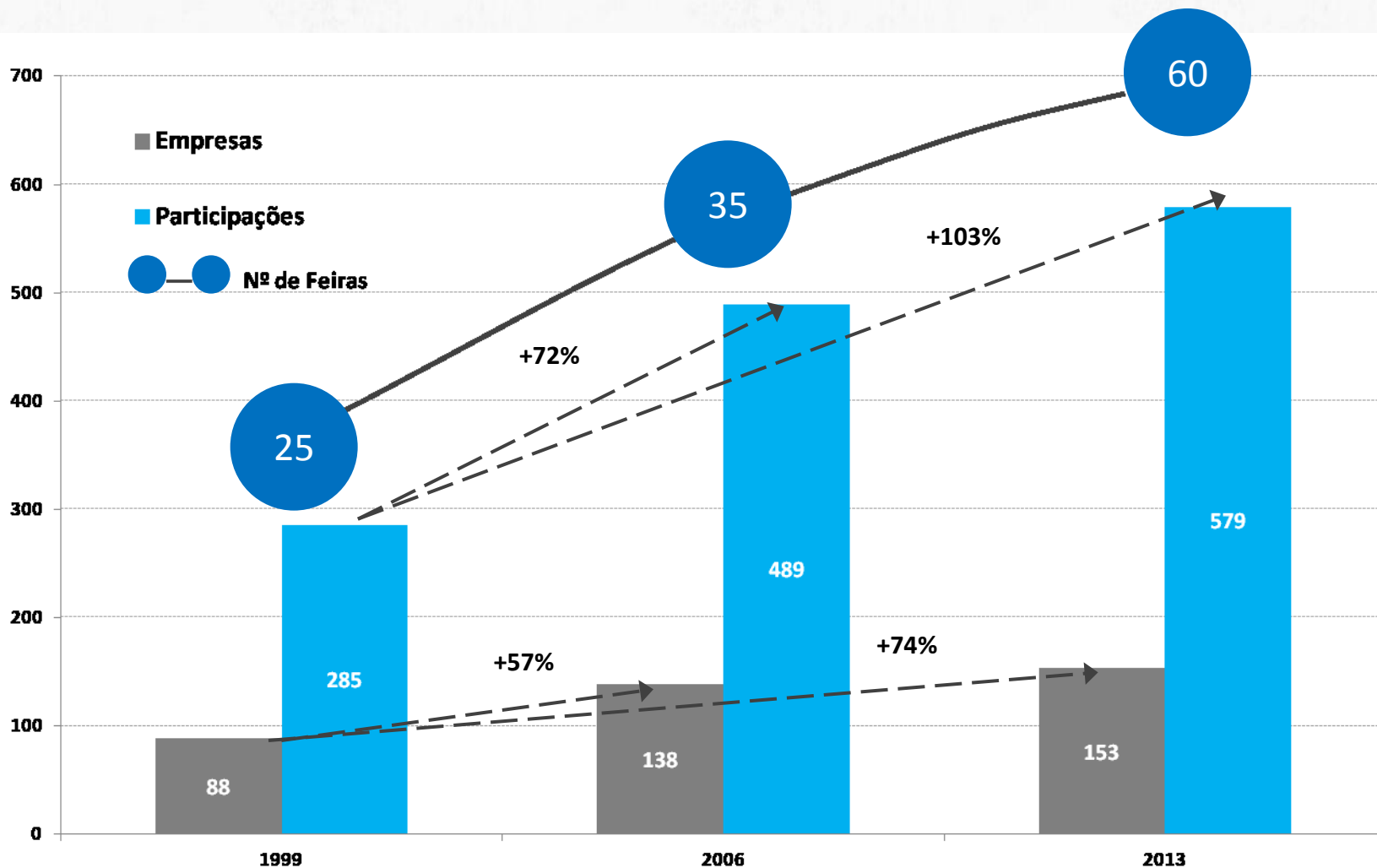
LOGÍSTICA  
INTERNA

# Evolução das qualificações **Indústria do Calçado**



Fonte: GEP, APICCAPS

# Processo de Internacionalização Calçado



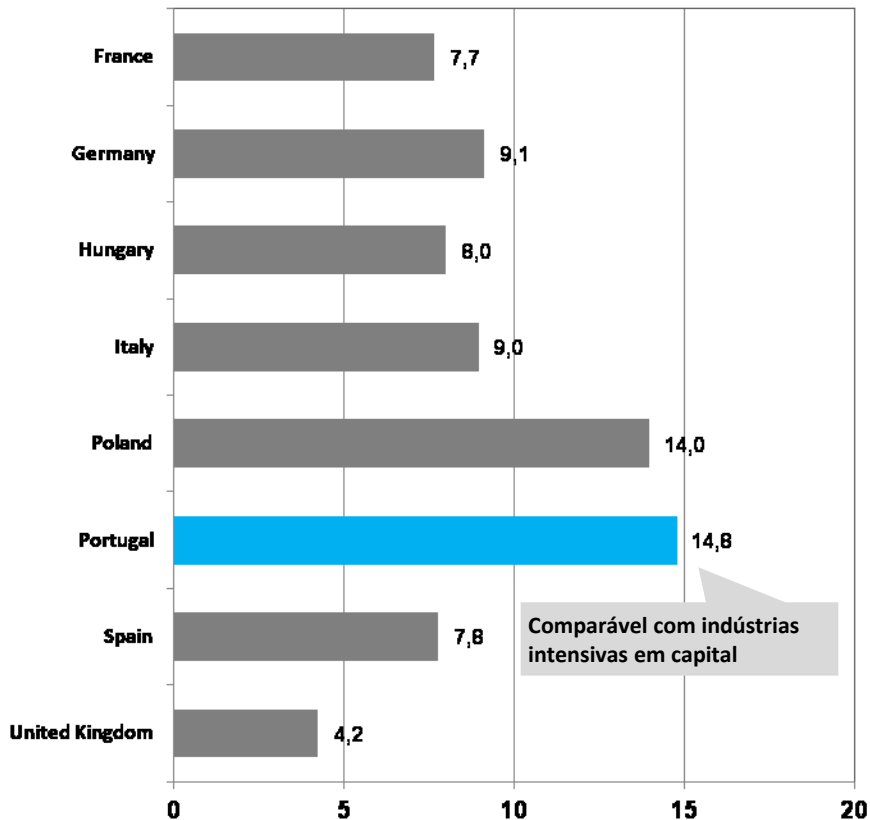
Fonte: APICCAPS



# Investimento

## Investimento / VAB

média para o período 2000-2006



Fonte: Eurostat

## Investimentos e incentivos PRIME Sector do Calçado

Valores em milhões de euros 2000-2007

Tipologia de Projetos	N.º Projetos	Investimento	Incentivo	Distribuição Calçado	Distribuição Total PRIME
Empresariais <sup>1)</sup>	80	31.0	13.2	23%	56%
I&DI <sup>2)</sup>	17	14.4	8.4	15%	11%
Internacionalização (PIP)	8	36.6	27.3	49%	5%
Outros da envolvente	15	10.3	6.4	12%	28%
<b>TOTAL</b>	<b>120</b>	<b>92.3</b>	<b>55.3</b>	<b>100%</b>	<b>100%</b>

1) SIME, SIPIE, SIME Internacional, SIED, Proj. Aut. Formação Profissional

2) Proj. Mobilizadores, IDEIA, NITEC, DEMTEC, Inov-Jovem

Valor equivalente a 8,8 cêntimos por cada par exportado.

Fonte: APICCAPS, Relatório Execução PRIME