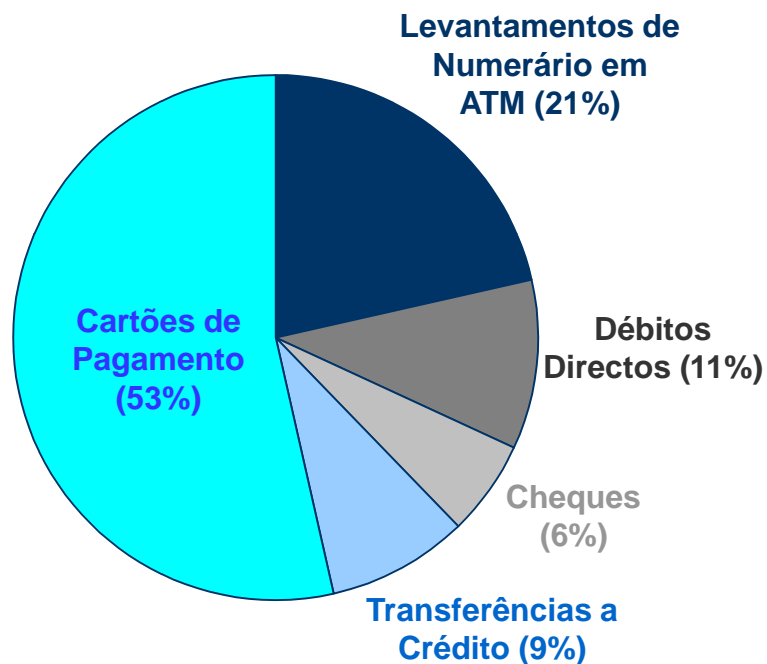


A Unicre no Mercado de Pagamentos

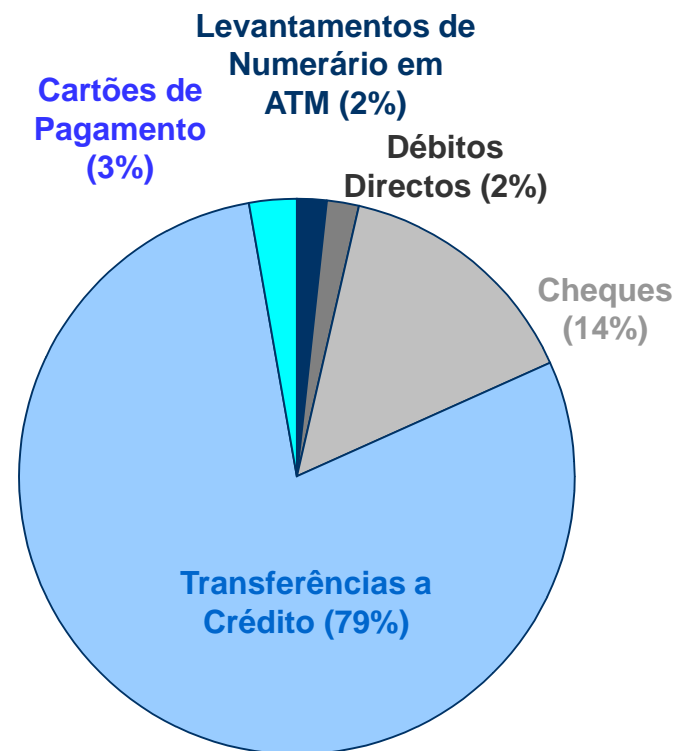
19 de Setembro de 2012

Meios de Pagamento em Portugal

Número de Transacções (% Total)



Valor das Transacções (% Total)



Fonte: Blue Book BCE 2010.

Meios de Pagamento em Portugal

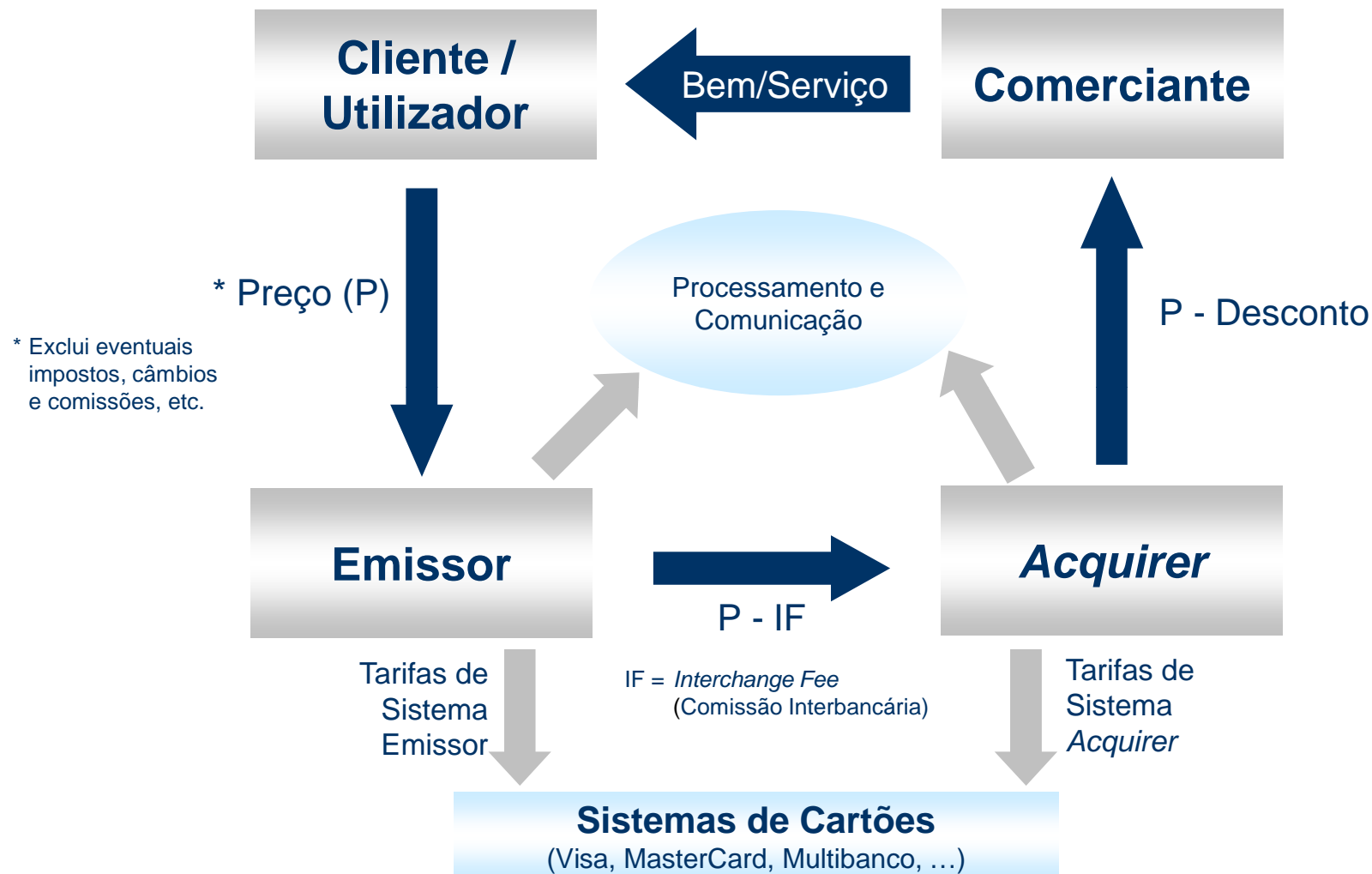
Proveitos líquidos das instituições de crédito nos instrumentos de pagamento

Milhões de Euros

	Custos	Proveitos	Proveitos Líquidos
Levantamentos de Numerário em ATM	196	8	- 188
Débitos Directos	14	22	8
Cheques	327	129	- 198
Transferências a Crédito	26	24	-2
Cartões de Pagamento	575	538	-37
Total	1.139	722	- 417

Fonte: Estudo BdP "Instrumentos de pagamento de retalho em Portugal" Julho 2007.

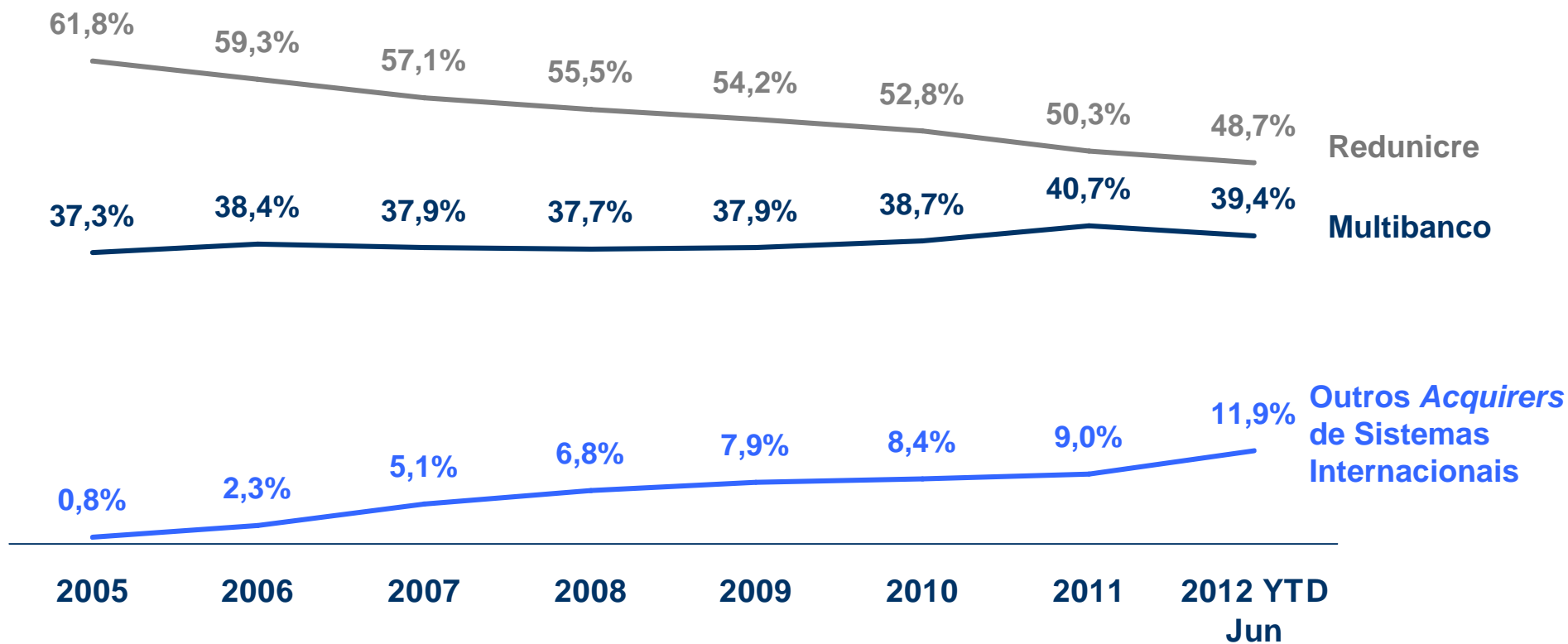
Estrutura de 4 Partes nos cartões de pagamento



Fonte: Unicre

Quotas Médias Acquiring Portugal

Nota: Exclui cartões privativos



Fonte: Estimativa Unicre

Quotas Médias Acquiring Portugal

Nota: Exclui cartões

61,8%

59

37,3%

38

0,8%

2

2005

20

DETALHE DE OUTROS ACQUIRERS

Sistemas Internacionais de Cartões (Visa, MasterCard, ...)

- Caixa Geral de Depósitos
- Banco Português de Negócios
- Caixa de Crédito Agrícola
- Royal Bank of Scotland
- Elavon Financial Services
- Concardis
- Skandinaviska Enskilda Banken
- Six Group
- Barclays
- La Caixa
- Caixa D'Estalvis de Catalunya
- ServiRed
- AiB Bank
- Banque Federative du Credit Mutuel
- Atos Worldline
- HSBC Bank PLC

Sistema Doméstico de Cartões (Multibanco)

- Caixa Geral de Depósitos, Millennium BCP, Santander Totta, Banco Português de Investimento, Banco Espírito Santo, Montepio ...

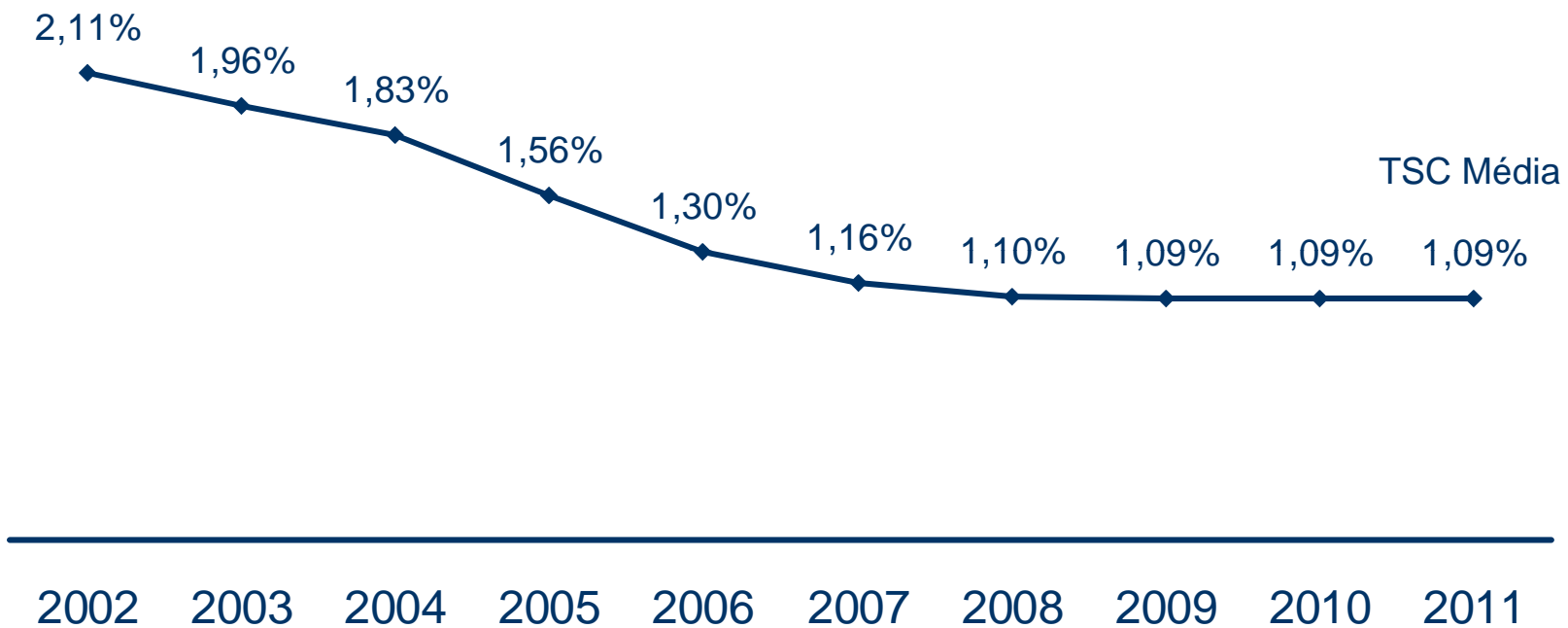
dunivre

ltibanco

ros Acquirers
Sistemas
nacionais

Fonte: Estimativa Unicre

Evolução das Taxas de Desconto Médias Redunigre

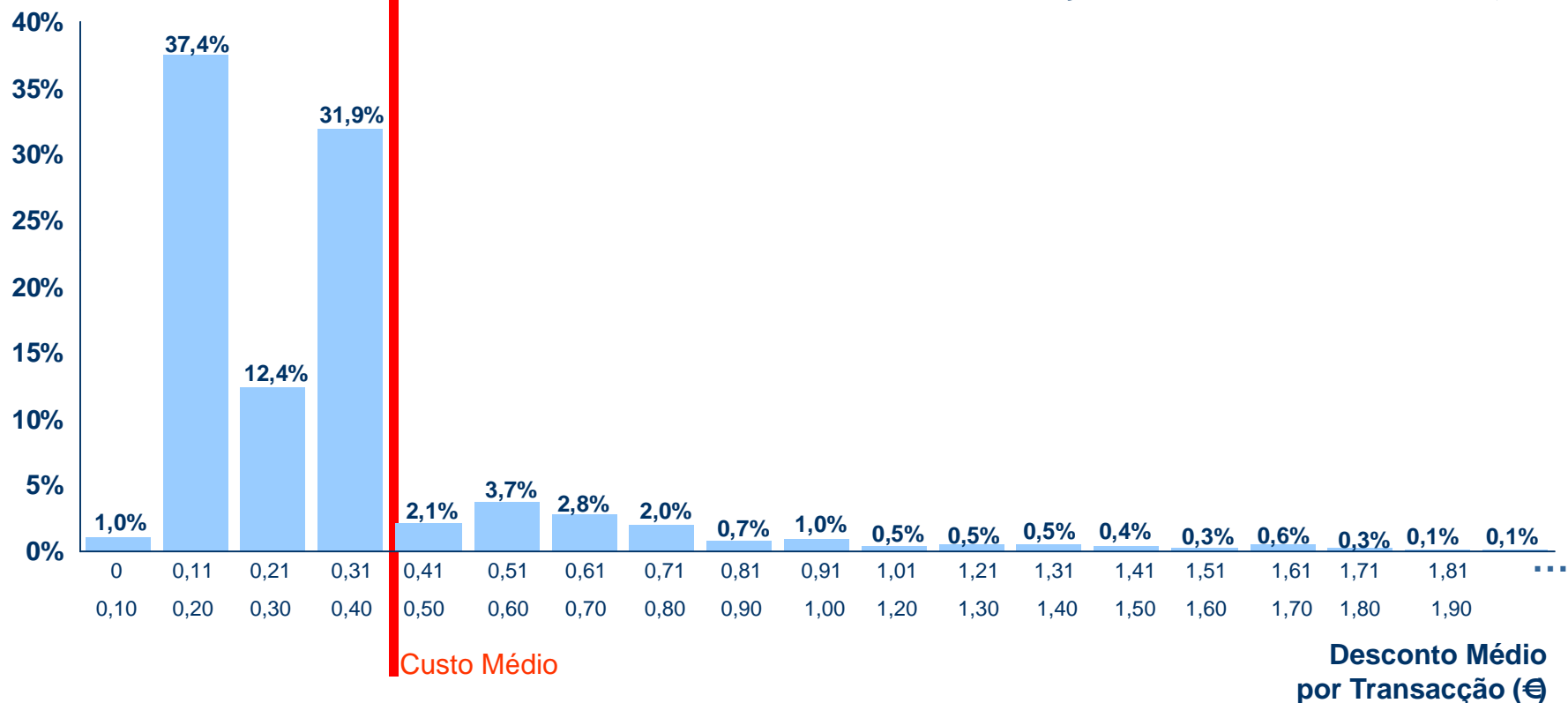


Fonte: Unicre

Distribuição dos valores dos descontos

Redunicre

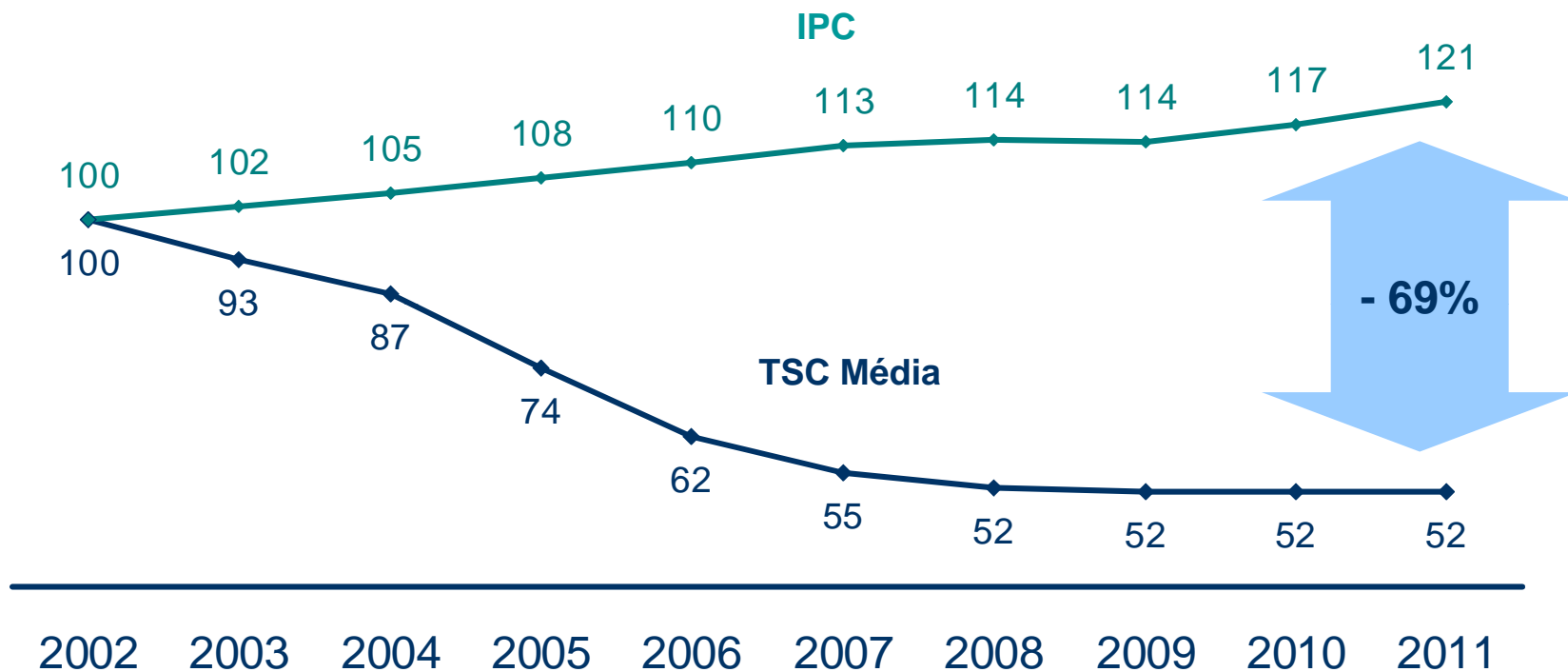
Percentagem de Transacções



Fonte: Unicre

Evolução Taxas de Desconto Redunigre face ao IPC

Índice (2002 = 100)



Fonte: Unicre; Instituto Nacional de Estatística

Conta de Exploração Acquiring Unicre

2011. Milhões de Euros.

Proveitos	182,9
Taxas de Desconto	169,1
Outros Proveitos	13,8
Custos	-182,7
Custos Transaccionais	-155,7
Custos Estrutura	-27,0
Resultado Antes de Impostos	0,2

Fonte: Unicre.

A Unicre no Mercado de Pagamentos

19 de Setembro de 2012