



**ACM**

ALTO COMISSARIADO PARA AS MIGRAÇÕES

# Conferência “Cidadania e Igualdade”

10 de março de 2015

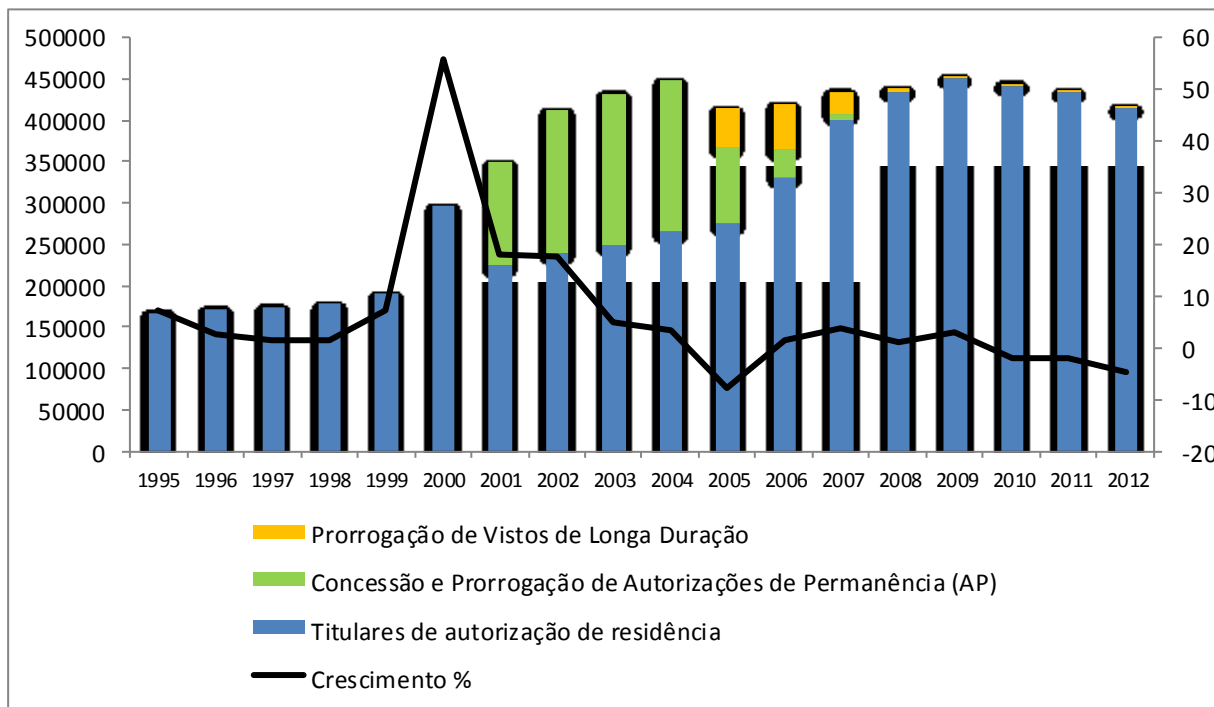
Pedro Calado – Alto-comissário para as Migrações

## Principais aspetos da intervenção:

Abordagem assente nas especificidades que a igualdade de género encerra quanto às comunidades migrantes e ciganas

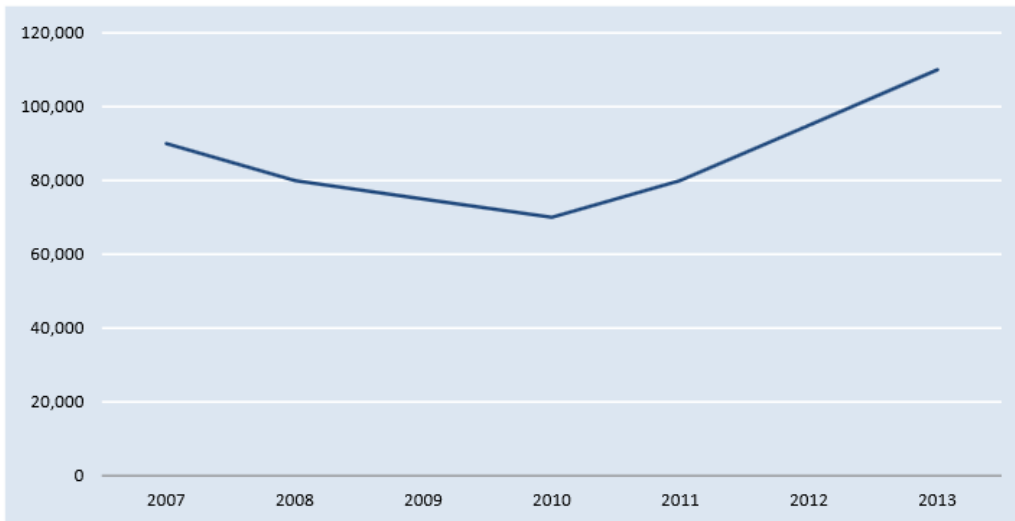
- a) ACM missão, atribuições e participações/representações
- b) Alguns dados estatísticos
- c) Instrumentos Políticos
- d) Algumas atividades desenvolvidas

## Fluxos imigratórios para Portugal



População estrangeira aumentou a partir de 1999 e está a diminuir desde 2009.

## Fluxos de saída de Portugueses

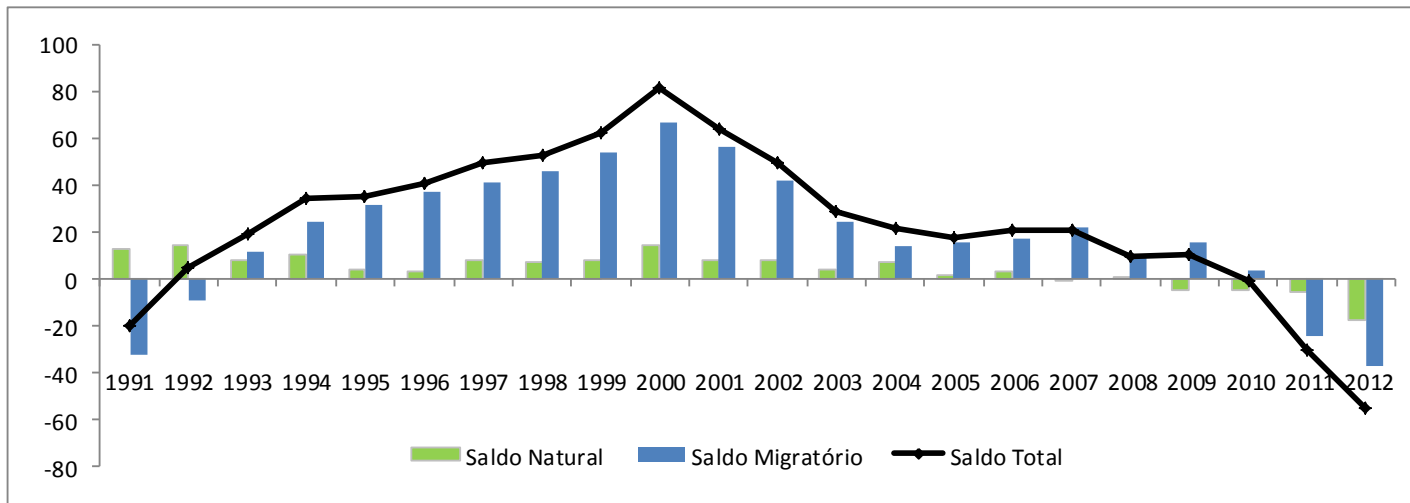


Desde 2007, cerca de 600.000 portugueses deixaram o país.

Fonte: Emigração Portuguesa: Relatório Estatístico 2014 (SE Comunidades/Observatório da Emigração)

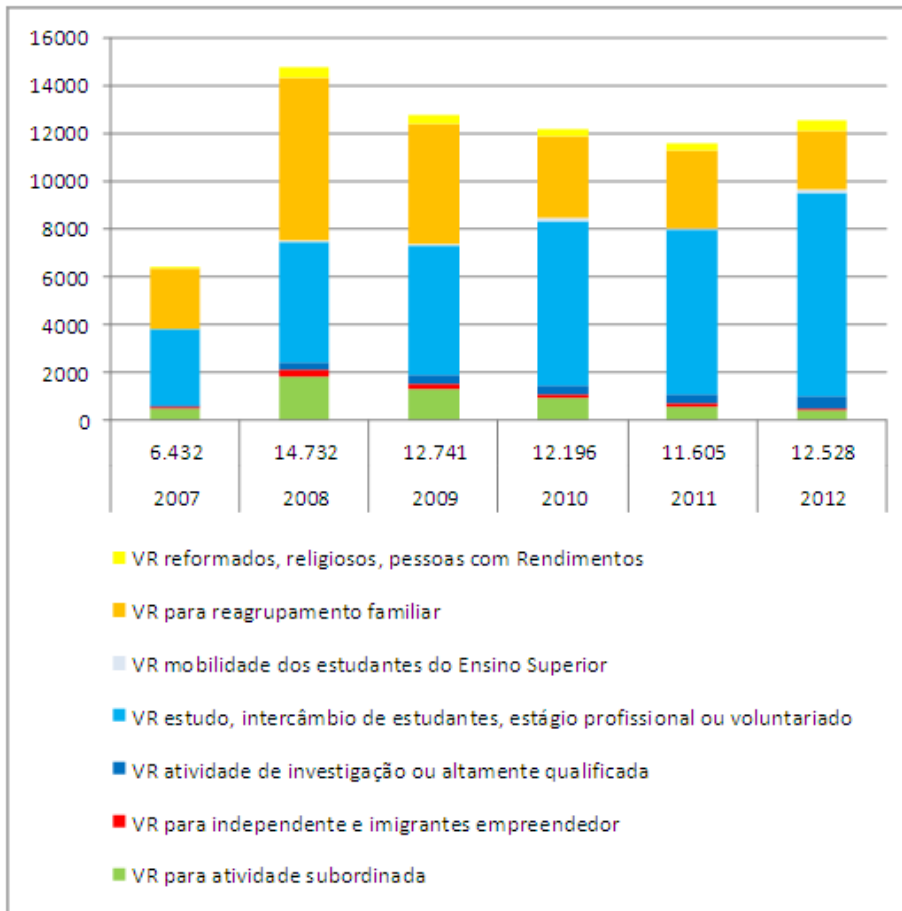
## O défice demográfico

- A partir de 2010 Portugal volta a ter saldos naturais negativos + saldo migratório em queda = saldos populacionais totais negativos
- Portugal contexto frágil = taxa de fertilidade baixa + taxa líquida migratória negativa + reforço envelhecimento demográfico



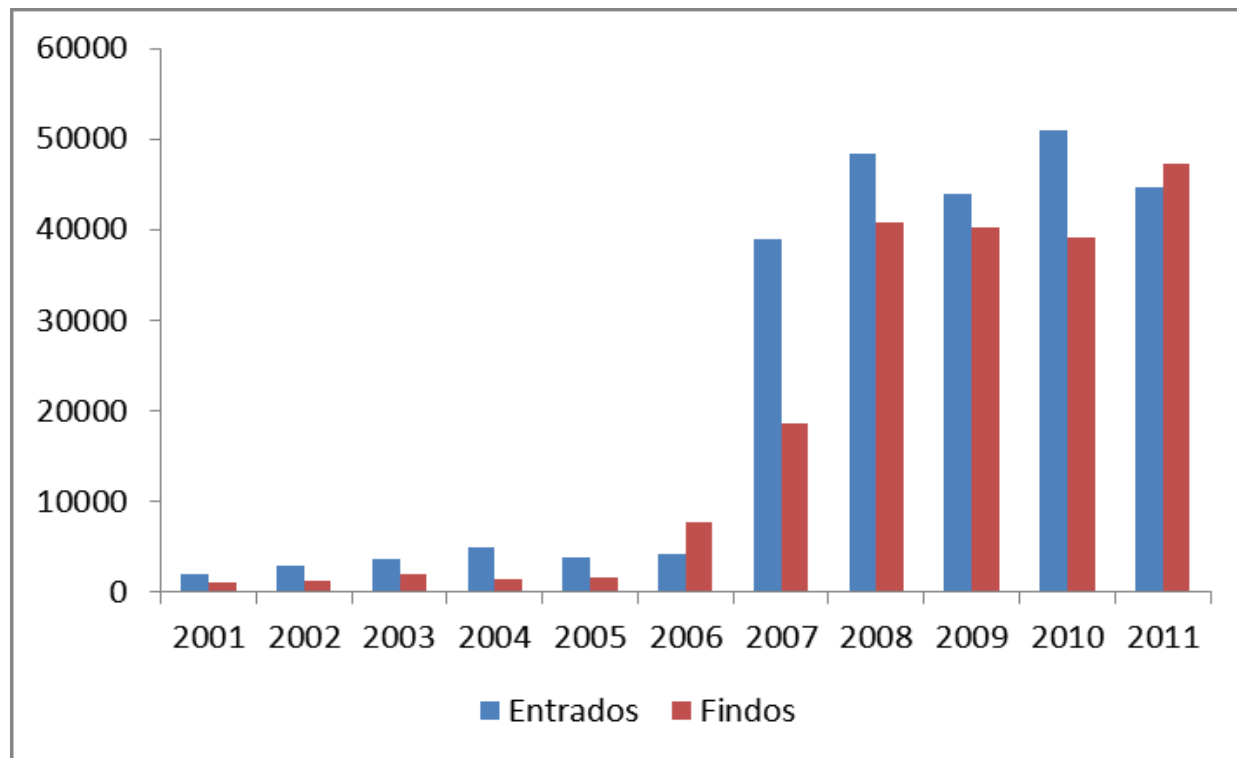
Fonte: INE – Estatísticas de nados-vivos, óbitos e Estimativas anuais da População

## Fluxos de entrada para Portugal...



População estrangeira está a diminuir, mas estão a surgir **novos fluxos...**

## “Novos” portugueses...



Aumentaram também os **“novos” cidadãos** portugueses com origem imigrante...

Fonte: SEF e Conservatória dos Registos Centrais

## Missão do ACM

Colaborar na definição, execução e avaliação das políticas públicas, transversais e setoriais em matéria de migrações (...)

Para a integração dos imigrantes e grupos Étnicos (...)

Para a gestão e valorização da diversidade entre culturas, etnias e religiões



## ACM ainda....

Integra a **Comissão Nacional para os Direitos Humanos** - em desenvolvimento matriz de indicadores nacionais sobre o direito à não discriminação e igualdade

Ponto de contacto Nacional com a **Agência dos Direitos Fundamentais da União Europeia (FRA)** - em que uma das suas atividades é o acompanhamento das vítimas de crimes, nomeadamente de violência doméstica e violência contra as mulheres

ACM um importante papel da promoção destes direitos junto destas comunidades que escolheram Portugal para viver...

Algumas especificidades:

- Diferentes países
- Diferentes culturas e religiões
- Desconhecimento das políticas dos países de acolhimento
- Desconhecimento dos direitos e como exercê-los

Importante espaço de atuação articulada, de entidades públicas, privadas e sociedade civil

Alguma informação sobre diferentes dimensões de integração em Portugal...

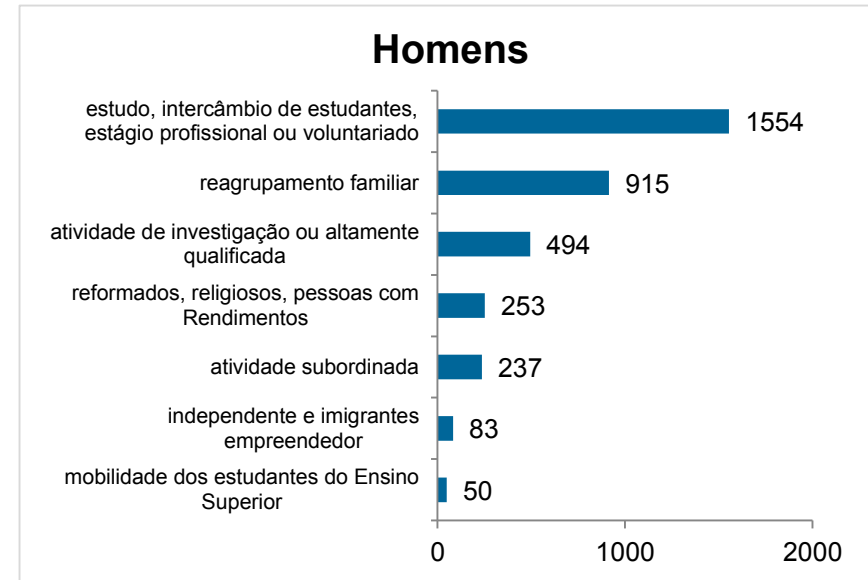
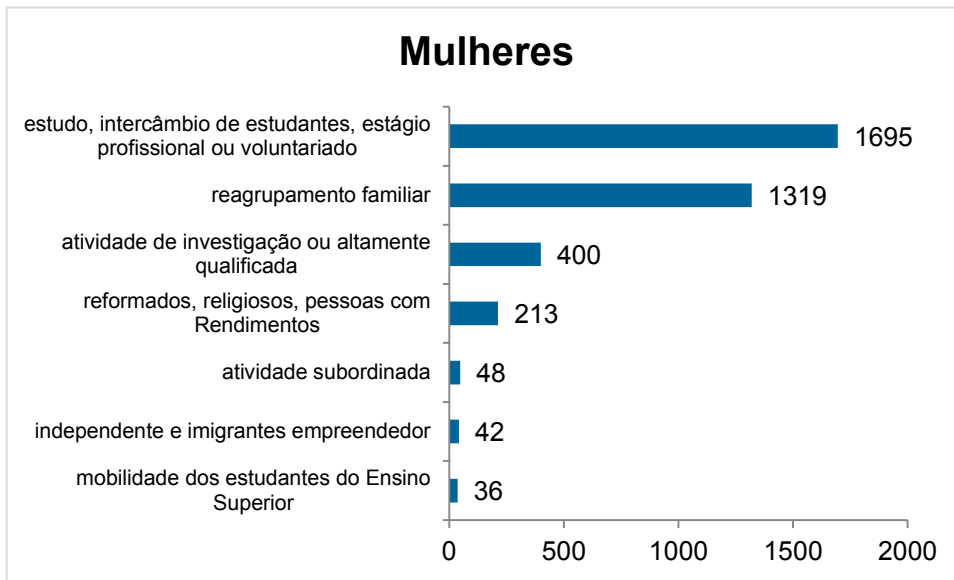
Dados desagregados, por sexo, publicado num estudo sobre monitorização e integração de Imigrantes em Portugal  
*“Imigração em Números”*

### Dimensões:

- Principais motivos de entrada
- População residente
- Estrutura etária
- Qualificações
- Ensino superior
- Taxas de atividade e principais profissões
- Cidadania ativa



## Estudo e Reagrupamento familiar: principais motivos de entrada em Portugal em 2013...



Fonte: Ministério dos Negócios Estrangeiros, Vistos de residência atribuídos nos postos consulares

Em 2013, as entradas de homens e mulheres estrangeiras em Portugal estão relacionadas sobretudo com Estudo e Reagrupamento Familiar

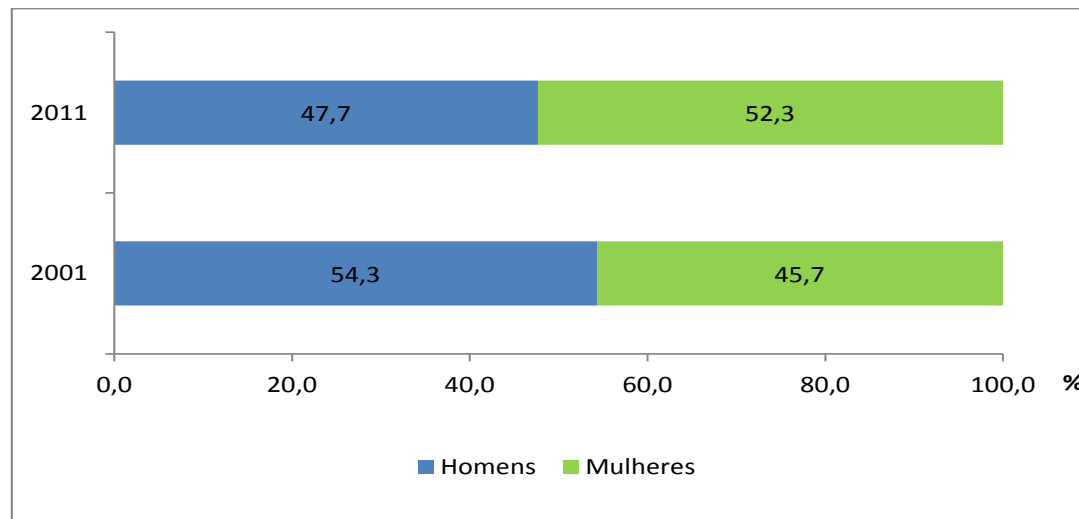
## População residente em Portugal segundo os censos (2011)

Maioritariamente composta por cidadãos do sexo feminino - 206.410 mulheres (52,3%)

Estrangeiros do sexo masculino - 188.086 homens (47,7%).

Inversão de tendência face aos Censos de 2001 - estrangeiros do sexo masculino assumiam a predominância (54,3%)

Distribuição por sexo da população de nacionalidade estrangeira, segundo os Censos 2001 e 2011 (%)

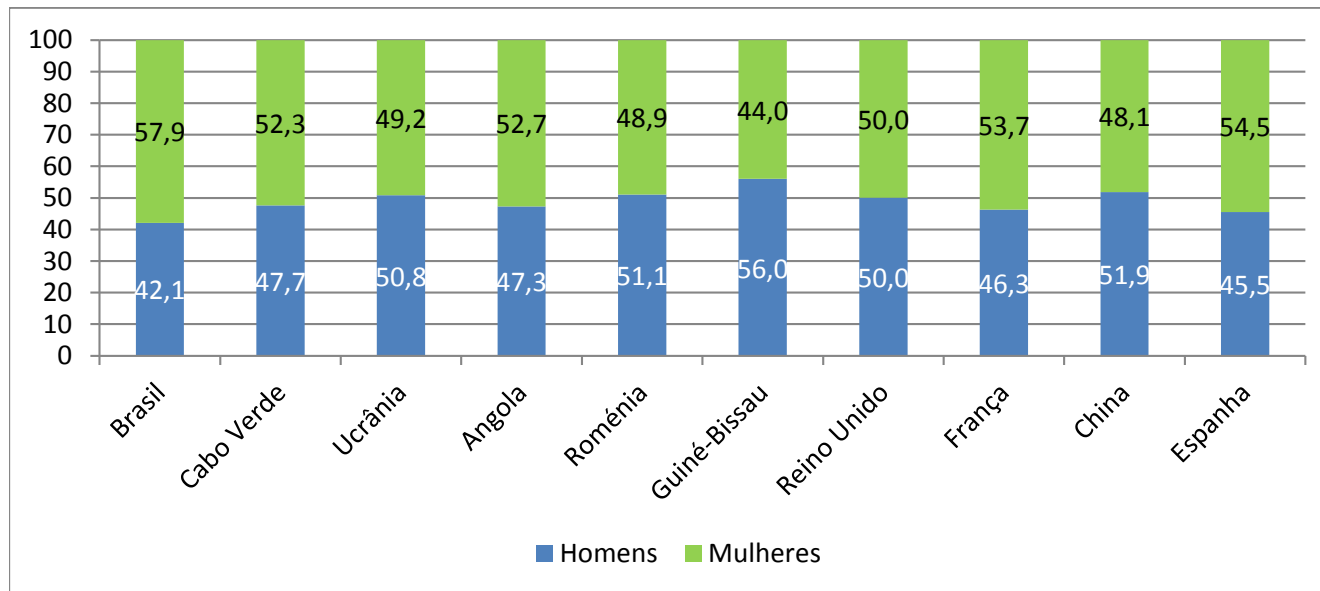


## Das 10 nacionalidades estrangeiras com maior número de residentes em Portugal:

A comunidade com maior percentagem de mulheres é a comunidade brasileira (57,9%)

Pelo contrário, entre os guineenses, ucranianos e romenos a proporção de homens é superior à de mulheres, respetivamente com 56,0%, 50,8% e 51,1%

### Distribuição por sexo nas principais nacionalidades estrangeiras residentes em Portugal, segundo os Censos 2011 (%)



## Estrutura Etária:

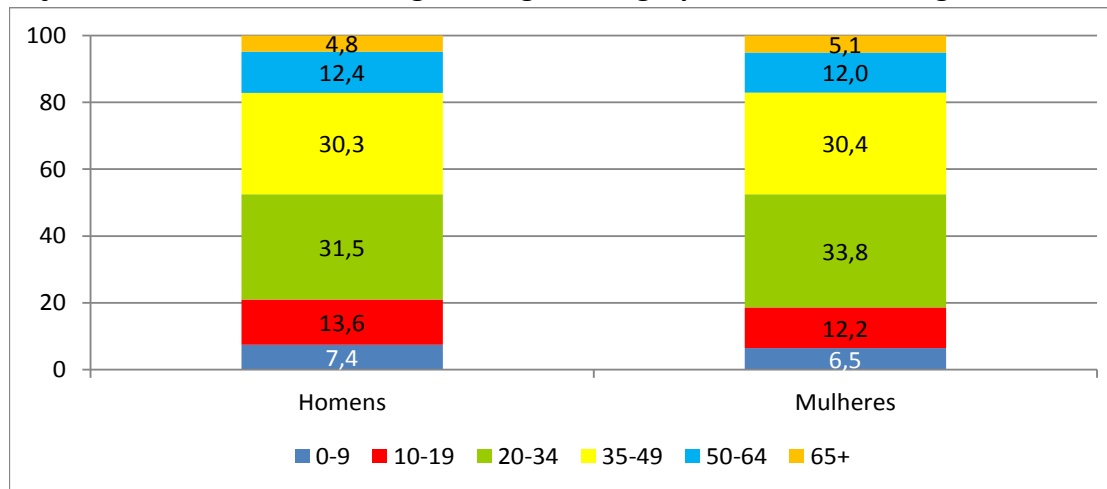
A população de nacionalidade estrangeira residente em Portugal é tendencialmente mais jovem do que a população de nacionalidade portuguesa

Estrutura etária de homens e mulheres estrangeiras muito semelhante pelas motivações do processo migratório (razões laborais)

Proporção de mulheres estrangeiras em idade ativa superior à proporção de homens estrangeiros na mesma condição (76% das mulheres na faixa etária entre os 20 e os 64 anos enquanto 74% de homens estrangeiros se situam no mesmo grupo etário)

Apenas 5,1% das mulheres estrangeiras e 4,8% dos homens estrangeiros tinha 65 ou mais anos

**População de nacionalidade estrangeira, segundo o grupo etário e sexo, segundo os Censos 2011 (%)**



Fonte: Censos 2011 (cálculos próprios)

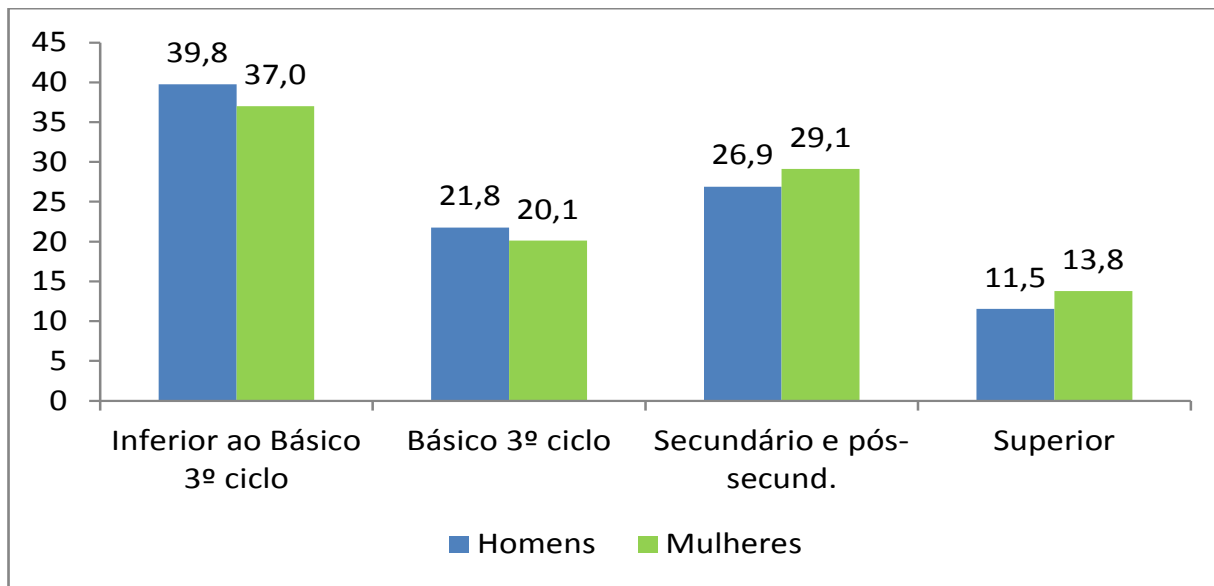
## Qualificações:

As mulheres de nacionalidade estrangeira, em geral, possuem níveis de escolaridade mais elevados que os cidadãos estrangeiros do sexo masculino.

Enquanto 29% das mulheres estrangeiras são detentoras do ensino secundário (ou pós-secundário), o mesmo não sucede com os homens estrangeiros, que atingem percentagens inferiores, 27%.

Também ao nível do ensino superior, a percentagem de mulheres estrangeiras nesse nível de ensino (14%) supera a percentagem de homens estrangeiros na mesma situação (12%).

**População de nacionalidade estrangeira, por sexo e nível de escolaridade mais elevado completo, segundo os Censos 2011 (%)**





## Os Estrangeiros no Ensino Superior:

Estudantes estrangeiros inscritos no ensino superior:

Ano letivo 2013/2014

– Total 33 283 (14 764 Homens e 18 519 Mulheres)

Estudantes estrangeiros diplomados:

Ano letivo 2012/2013

– Total 3 597 (1535 Homens e 2062 Mulheres).

## Taxas de Atividade e Principais Profissões

De acordo com os Censos 2011, homens e mulheres estrangeiras residentes em Portugal apresentam taxas de atividade semelhantes (cerca de 58,5%)

Profissões mais representadas entre as mulheres - trabalhadoras de limpeza em casas particulares, hotéis e similares (29,6%) e vendedores em lojas (11,8%)

Profissões mais representadas entre os homens - trabalhador qualificado da construção (14,9%) e vendedor em lojas (6,0%).

Principais profissões da população empregada (Mulheres estrangeiras)	Nº	%
Total	97198	
Trabalhadores de limpeza em casas particulares, hotéis,..	28771	29,60
Vendedores em lojas	11452	11,78
Cozinheiro	6628	6,82

Principais profissões da população empregada (Homens estrangeiros)	Nº	%
Total	99098	
Trabalhadores qualificados da construção	13696	14,09
Vendedores em lojas	5809	5,98
Trabalhadores não qualificados da indústria extrativa e construção	5733	5,90

## Principais Atividades Económicas:

As atividades económicas mais representadas na população estrangeira do sexo feminino: alojamento e restauração; e o comércio (empregavam 20,3% e 15,0% respetivamente)

No caso da população estrangeira do sexo masculino as atividades económicas mais representadas foram a construção e o comércio (empregavam 27,4% e 16,5% respetivamente)

Principais ramos de atividade económica da população empregada (Mulheres estrangeiras)	Nº	%
Total	97198	
Alojamento, restauração e similares	19774	20,34
Comércio por grosso e a retalho; reparação de veículos automóveis e motociclos	14551	14,97
Atividades administrativas e dos serviços de apoio	14278	14,69

Principais ramos de atividade económica da população empregada (Homens Estrangeiros)	Nº	%
Total	99098	
Construção	26635	27,40
Comércio por grosso e a retalho; reparação de veículos automóveis e motociclos	16063	16,53
Indústrias transformadoras	13156	13,54

## Cidadania Ativa:

### Aquisição da Nacionalidade Portuguesa

No ano de 2012 - 21.819 cidadãos estrangeiros, residentes em Portugal, adquiriram nacionalidade portuguesa, destes 10.592 eram do sexo masculino e 11.227 eram do sexo feminino

#### Aquisições da nacionalidade portuguesa, de residentes em Portugal, por tipo de aquisição e sexo, 2012

Tipo de aquisição	2012		
	HM	H	M
<b>Residentes em Portugal</b>			
<b>Total</b>	21.819	10.592	11.227
<b>Em caso de casamento ou união de facto mediante declaração da vontade</b>	3.281	639	2.642
<b>Mediante declaração da vontade por filhos menores ou incapazes</b>	2.866	1.581	1.285
<b>Mediante declaração de vontade após perda de nacionalidade durante a incapacidade</b>	55	14	41
<b>Por efeito de adopção plena</b>	23	11	12
<b>Por naturalização:</b>	15.594	8.347	7.247
<b>Por naturalização de menores, filhos de estrangeiros, nascidos no território português</b>	1.702	863	839
<b>Por naturalização de estrangeiros nascidos no território português</b>	55	27	28
<b>Por naturalização de estrangeiros que sejam descendentes de nacional português</b>	67	34	33
<b>Por naturalização de estrangeiros residentes no território português</b>	13.704	7.396	6.308
<b>Por naturalização em casos especiais</b>	66	27	39

Fonte: INE, Estatísticas Demográficas, 2013

Nota: Os dados correspondem aos artigos, 2º, 3º, 4º, 5º e 6º da Lei Orgânica nº 2/2006 de 17 de abril, quarta alteração à Lei nº 37/81 de 3 de outubro (Lei da Nacionalidade).

## Instrumentos Políticos

Conceção de documentos políticos, Planos Nacionais e Estratégias com áreas e medidas dedicadas a políticas de igualdade de género e cidadania:

- Plano para a Integração de Imigrantes (I e II)
- Plano Estratégico para as Migrações
- Estratégia Nacional para a Integração das Comunidades Ciganas

## **Outros tipos de Intervenção...**

Tradução e divulgação de conteúdos informativos junto de mulheres e homens imigrantes e ciganos

Capacitação de mediadores interculturais e mediadores ciganos para resposta e acompanhamento de situações nos CNAI, Rede CLAI, serviços e associações de imigrantes

Execução de medidas concretas nos Planos Nacionais

Iniciativas e eventos

## Algumas atividades desenvolvidas

Desenvolvimento de atividades, projetos e programas promotores da igualdade de género e empoderamento de mulheres

**Projeto Promoção do Empreendedorismo Imigrante (2009-2014)**  
integraram os cursos cerca de 922 mulheres (61% do total do formandos)

**Programa Mentores - Projeto-piloto (2012-2014)**

55% dos/as voluntários/as inscritos/as do sexo feminino

53% dos/as imigrantes inscritos/as são sexo feminino

62,5% dos processos de mentoria decorridos durante a experiência piloto foram realizados por mulheres (mentoras e mentoradas)

## Algumas atividades desenvolvidas

**Programa Escolhas 5ª Geração (2013-2015)** - medida participação cívica e comunitária - estabelecida uma ação concreta para a dinamização de atividades que visem a promoção da igualdade de género

Dos 109 projetos plurianuais em curso, 61 projetos realizam diferentes atividades no terreno

**Projeto mediadores municipais (2009-2015)** tem desenvolvido um importante trabalho na capacitação das comunidades ciganas, nomeadamente, no processo de empoderamento das mulheres ciganas (4 mediadoras) e na sensibilização de toda a comunidade para a área da igualdade de género e cidadania



**Obrigado pela vossa atenção!**