

MOVIMENTO DE RECLUSOS

LOTAÇÃO

E

EXISTÊNCIA

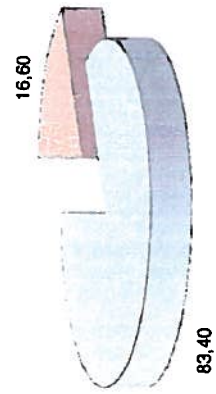
Direção-Geral de Reinserção e Serviços Prisionais
 Direção de Serviços de Organização, Planeamento e Relações Externas

População Prisional, por tipo de estabelecimento, segundo a situação penal em 1 e 15 de junho de 2014

Data	Situação Penal		Grau ELEVADO	Grau MÉDIO	TOTAL	Inimputáveis (ENPrs)	Total Geral
	Preventivos	Condenados					
	Aguardar Julgamento		1080	665			
	Aguardar Trânsito Julg		481	168			
	Condenados		9176	2206			
	Condenados Por Dias Livres		255	270			
	<i>Sub-Total</i>		<i>10992</i>	<i>3309</i>	<i>14301</i>	<i>157</i>	<i>14458</i>
	Aguardar Julgamento		1062	661			
	Aguardar Trânsito Julg		488	160			
	Condenados		9205	2201			
	Condenados Por Dias Livres		247	274			
	<i>Sub-Total</i>		<i>11002</i>	<i>3296</i>	<i>14298</i>	<i>158</i>	<i>14456</i>
	Aguardar Julgamento		-18	-4			
	Aguardar Trânsito Julg		7	-8			
	Condenados		29	-5			
	Condenados Por Dias Livres		-8	4			
	<i>Sub-Total</i>		<i>10</i>	<i>-13</i>	<i>-3</i>	<i>1</i>	<i>-2</i>
	Lotação		10042	2238	12280		
	Taxa Ocupação Com Condenados Por Dias Livres		109,6%	147,3%	116,4%		

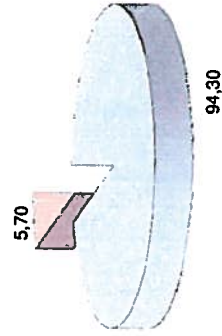
Taxa de Preventivos/Condenados (%)

□ Preventivos
 □ Condenados



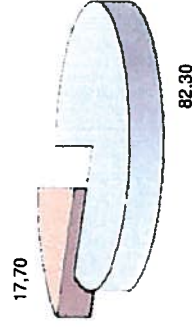
Taxa de Homens/Mulheres (%)

□ Homens
 □ Mulheres



Taxa Reclusos Nacionais/Estrangeiros (%)

□ Reclusos Nacionais
 □ Reclusos Estrangeiros



Lotação e reclusos existentes em 31 de dezembro de 2013

Estabelecimentos	Lotação/Reclusos	Lotação	Reclusos existentes em 31 de dezembro
TOTAL GERAL		12.167	14.284
E. P., segundo o Grau de Complexidade de Gestão (3)			
Grau ELEVADO		9.929	10.893
Accentre		513	519
Carregueira		732	726
Caxias		334	405
Coimbra		421	542
Funchal (- Secção Feminina)		349	283
Hospital Prisional de S. João de Deus		195	27
Ízeda		301	305
Lairã (Jovens)		347	243
Lisboa		584	578
Lisboa		887	1.278
Monsanto		202	105
Pacos de Ferreira		548	666
Pinheiro da Cruz		645	644
Porto		686	1.159
Santa Cruz do Bispo - Masculino		374	542
Santa Cruz do Bispo - Feminino		354	311
Setúbal		169	330
Sintra		767	763
Tires Feminino		470	444
Tires (Secção Masculina)		163	132
Vale de Judeus		514	502
Vale do Sousa		374	389
Grau MÉDIO		2.238	3.252
Angra do Heroísmo (-Secção Feminina)		39	97
Aveiro		82	168
Beja		162	223
Bragança		91	150
Bragança		58	91
Caldas da Rainha		80	135
Castelo Branco		141	123
Chaves		55	67
Covilhã		101	103
Eivas		53	90
Évora		35	41
Faro		103	179
Guarda (- Secção Feminina)		171	205
Gumarães		73	97
Lamego		65	95
Leiria		111	196
Montijo		148	269
Odemira		56	50
Ourense		50	66
P.J. Lisboa		116	122
P.J. Porto		48	43
Ponte dergada (- Secção Feminina)		141	186
Silves		58	82
Torres Novas		38	69
Viana do Castelo		42	80
Vila Real		67	101
Viseu		37	93
Cadeia de Aço da Horta		17	31
Estabelecimentos Não Prisionais (Inimutáveis)			139

Notas:

1. O Serviço de Estatística da Polícia Judiciária, através da Comissão Interdisciplinar de Inquirição, procedeu à verificação da existência de reclusos em estabelecimentos de execução penal de nível superior, a 31 de dezembro de 2013. Este quadro representa o total de reclusos em 31 de dezembro de 2013, de acordo com a tabela de 12 de dezembro de 2013, em vigor até ao presente momento.

4 — De acordo com as disposições conjugadas do n.º 1 do artigo 5.º com o n.º 3 do artigo 9.º do Regulamento de Publicação de Atos, aprovado pelo Despacho Normativo n.º 55-A/2008, de 28 de Julho, republica-se o anexo (a que se refere o artigo 3.º), expurgado de lapsos que afetavam o original publicado:

«ANEXO

PASSE «SUB23@SUPERIOR.TP»
DECLARAÇÃO DE MATRÍCULA

Para efeitos de acesso ao passe «sub23@superior.tp» declare-se que o aluno:

Nome: _____
Cartão de Cidadão/B.I. _____ emitido em ____/____/____
Data de nascimento: ____/____/____
Morada: _____
Freguesia: _____ Concelho: _____
Código Postal: _____

Está matriculado neste Estabelecimento de Ensino Superior no ____º ano ou equivalente, no ano lectivo de 20 ____/____ no curso de _____

Mas se declara que o aluno (colocar uma cruz de opção correta)

É beneficiário de Ação Social Direta no Ensino Superior

Estudou pedido de renovação de bolsa de estudo, não estando ainda decidido sobre o mesmo

Não é beneficiário de Ação Social Direta no Ensino Superior

Estabelecimento de Ensino: _____
Código: _____
Morada das atividades letivas: _____
Freguesia: _____ Concelho: _____
Código Postal: _____
Telefone: _____ Fax: _____ Email: _____

_____ de _____ de _____

(assinatura e selo branco ou carimbo)

* Este formulário é depositado no SIAV «SIVIA» de 22 de Junho - Regulamento de Acesso de Acesso a Estudantes do Ensino Superior.

Superior. *

Secretaria-Geral, 20 de setembro de 2012. — Pelo Secretário-Geral e Secretária-Geral-Adjunta, *Ana Palmira Antunes de Almeida*.

**MINISTÉRIOS DAS FINANÇAS
E DA ADMINISTRAÇÃO INTERNA**

Portaria n.º 289/2012

de 24 de setembro

Os Decretos-Leis n.ºs 298/2009 e 299/2009, ambos de 14 de outubro, que estabelecem, respetivamente, o regime remuneratório aplicável aos militares da Guarda Nacional Republicana (GNR) e a conversão do corpo especial de pessoal com funções policiais da Polícia de Segurança Pública (PSP) em carreira especial, definindo e regulamentando a respetiva estrutura e regime, determinam que o militar e o pessoal policial em causa, quando afeto a prestação de serviços remunerados desenvolvidos no quadro do disposto nas leis vigentes da GNR e da PSP, as Leis n.ºs 63/2007, de 6 de novembro, e 53/2007, de 31 de agosto, têm direito a auferir uma remuneração pela participação efetiva nesses serviços.

O universo de atuação a que se referem estes normativos foi balizado, designadamente, pelas leis orgânicas das forças de segurança, nomeadamente pelo n.º 4 do artigo 16.º, pelo artigo 17.º e pelos n.ºs 1 e 3 do artigo 18.º da Lei n.º 63/2007, de 6 de novembro, que aprovou a orgânica da GNR, e bem assim pelo n.º 4 do artigo 14.º, pelo artigo 15.º e pelos n.ºs 1 e 3 do artigo 16.º da Lei n.º 53/2007, de 31 de agosto, que aprovou a orgânica da PSP.

Afigura-se pois adequado proceder a uma definição dos valores das gratificações a auferir pelos militares e polícias na prestação dos serviços em causa.

Os valores determinados encontram-se de acordo com a avaliação feita das tarefas e dos custos envolvidos nos serviços prestados, não deixando de se contemplar, pelas características específicas e interesses aí implicados, normativo especial referente aos espetáculos desportivos tributários de um tratamento específico.

Assim:

Manda o Governo, pelos Ministros de Estado e das Finanças e da Administração Interna, ao abrigo do disposto no artigo 31.º do Decreto-Lei n.º 298/2009 e no artigo 99.º do Decreto-Lei n.º 299/2009, ambos de 14 de outubro, o seguinte:

Artigo 1.º

Objeto

A presente portaria fixa os valores a auferir pelos militares da Guarda Nacional Republicana (GNR) e pelo pessoal policial da Polícia de Segurança Pública (PSP) pela participação efetiva na prestação de serviços remunerados solicitados por órgãos e entidades públicas e privadas no quadro do disposto no n.º 4 do artigo 16.º e nos n.ºs 1 e 3 do artigo 18.º da Lei n.º 63/2007, de 6 de novembro, que aprovou a orgânica da GNR, e no n.º 4 do artigo 14.º e nos n.ºs 1 e 3 do artigo 16.º da Lei n.º 53/2007, de 31 de agosto, que aprovou a orgânica da PSP.

Artigo 2.º

Valores e atualização

1 — Os militares e o pessoal policial da GNR e da PSP têm direito a auferir os valores identificados nas tabelas anexas.

2 — Os valores constantes das tabelas anexas são anuais e automaticamente atualizados com base na taxa de inflação, calculada a partir do Índice de Preços no Consumidor, divulgada pelo Instituto Nacional de Estatística, I. P., relativa ao ano civil anterior, produzida até ao primeiro dia do mês seguinte ao da referida divulgação.

Artigo 3.º

Entrada em vigor

A presente portaria entra em vigor no dia seguinte ao da sua publicação.

Em 21 de setembro de 2012.

O Ministro de Estado e das Finanças, *Vitor Louçã*; O Ministro da Administração Interna, *Miguel Bento Martins Costa Macedo e Silva*.

Direção-Geral dos Serviços Prisionais
Direção de Serviços de Planeamento e Relações Externas

Quadro 412 - Lotação e reclusos existentes em 31 de Dezembro de 2011

Lotação/Reclusos	Lotação	Reclusos existentes
Estabelecimentos		em 31 de Dezembro
1	2	3
TOTAL GERAL	12.077	12.681
Centrais	7.966	8.209
Alcoentre	513	514
Carregueira	732	605
Castelo Branco	168	119
Caxias	334	339
Coimbra	421	468
Évora	35	22
Funchal	349	306
Izeda	289	294
Linhó	584	501
Lisboa	887	1.146
Monsanto	202	92
Paços de Ferreira	518	610
Pinheiro da Cruz	645	550
Porto	686	1.001
Santa Cruz do Bispo	336	495
Sintra	753	649
Vale de Judeus	514	498
Especiais	1.529	994
Leiria	347	201
Santa Cruz do Bispo (Especial)	354	280
Tires	633	492
Hospital Prisional de S. João de Deus (1)	195	21
Regionais	2.565	3.306
Angra do Heroísmo	39	56
Aveiro	88	164
Beja	164	186
Braga	91	121
Bragança	75	53
Caldas da Rainha	104	126
Chaves	56	67
Covilhã	105	79
Elvas	53	88
Faro	103	191
Guarda	171	173
Guimarães	47	80
Lamego	67	56
Leiria	110	161
Montijo	130	236
Odemira	56	47
Olhão	50	58
Ponta Delgada	141	199
Setúbal	131	286
Silves	58	84
Torres Novas	38	57
Vale do Sousa	374	304
Viana do Castelo	42	84
Vila Real	68	104
Viseu	46	69
Zona Prisional da Polícia Judiciária de Lisboa	110	139
Zona Prisional da Polícia Judiciária do Porto	48	38
Cadeias de Apelo	17	24
Horta	17	24
Psiquiátricos não prisionais		148

(1) Ao número de reclusos afectos acrescem os internados afectos a outro estabelecimentos prisionais e neles considerados.

Quadro 412 - Lotação e reclusos existentes em 31 de Dezembro de 2010

Lotação/Reclusos	Lotação	Reclusos existentes
Estabelecimentos		em 31 de Dezembro
1	2	3
TOTAL GERAL	11.921	11.613
Centrais	7.890	7.668
Alcoentre	513	482
Carregueira	610	569
Castelo Branco	168	113
Caxias	334	316
Coimbra	421	423
Évora	35	29
Funchal	349	287
Izeda	289	287
Linhó	584	433
Lisboa	887	1.111
Monsanto	202	88
Paços de Ferreira	518	575
Pinheiro da Cruz	691	498
Porto	686	896
Santa Cruz do Bispo	336	404
Sintra	753	652
Vale de Judeus	514	505
Especiais	1.529	868
Leiria	347	182
Santa Cruz do Bispo (Especial)	354	262
Tires	633	408
Hospital Prisional de S. João de Deus (1)	195	16
Regionais	2.485	2.908
Angra do Heroísmo	39	52
Aveiro	88	143
Beja	164	163
Braga	67	102
Bragança	75	39
Caldas da Rainha	104	110
Chaves	56	55
Covilhã	105	61
Elvas	53	79
Faro	120	158
Guarda	171	171
Guimarães	47	70
Lamego	67	22
Leiria	110	130
Montijo	130	208
Odemira	56	44
Olhão	51	56
Ponta Delgada	141	181
Setúbal	131	243
Silves	58	65
Torres Novas	38	46
Vale do Sousa	300	273
Viana do Castelo	42	81
Vila Real	68	81
Viseu	46	90
Zona Prisional da Polícia Judiciária de Lisboa	110	137
Zona Prisional da Polícia Judiciária do Porto	48	48
Cadelas de Apoio	17	15
Horta	17	15
Psiquiátricos não prisionais		154

(1) Ao número de reclusos afectos acrescem os internados afectos a outros estabelecimentos prisionais e neles considerados.

Lotação e reclusos existentes em 31 de Dezembro de 2009

Estabelecimentos	Lotação/Reclusos	Lotação	Reclusos existentes em 31 de Dezembro
1		2	3
TOTAL GERAL		11921	11099
Centrais		7890	7392
Alcoentre		513	454
Carregueira		610	491
Castelo Branco		168	120
Caxias		334	390
Coimbra		421	400
Évora		35	24
Funchal		349	296
Izeda		289	295
Linhó		584	421
Lisboa		887	994
Monsanto		202	70
Paços de Ferreira		518	540
Pinheiro da Cruz		691	486
Porto		686	865
Santa Cruz do Bispo		336	377
Sintra		753	670
Vale de Judeus		514	499
Especiais		1529	903
Leiria		347	213
Santa Cruz do Bispo (Especial)		354	253
Tires		633	425
Hospital Prisional de S. João de Deus (1)		195	12
Regionais		2485	2614
Angra do Heroísmo		39	59
Aveiro		88	114
Beja		164	160
Braga		67	51
Bragança		75	38
Caldas da Rainha		104	122
Chaves		56	63
Covilhã		105	68
Elvas		53	53
Faro		120	148
Guarda		171	184
Guimarães		47	45
Lamego		67	19
Leiria		110	91
Montijo		130	175
Odemira		56	51
Olhão		51	44
Ponta Delgada		141	175
Setúbal		131	243
Silves		58	46
Torres Novas		38	30
Vale do Sousa		300	253
Viana do Castelo		42	85
Vila Real		68	71
Viseu		46	54
Zona Prisional da Polícia Judiciária de Lisboa		110	130
Zona Prisional da Polícia Judiciária do Porto		48	42
Cadeias de Apoio		17	33
Horta		17	33
Psiquiátricos não prisionais			157

Direcção-Geral dos Serviços Prisionais
 Direcção de Serviços de Planeamento e Relações Externas

Lotação e reclusos existentes em 31 de Dezembro

2008

Estabelecimentos	Lotação/Reclusos	Lotação	Reclusos existentes em 31 de Dezembro
1		2	3
TOTAL GERAL		12 294	10 807
Centrais		8 220	7 298
Alcoentre		513	491
Carregueira		610	545
Castelo Branco		168	75
Caxias		334	337
Coimbra		421	360
Évora		35	29
Funchal		349	255
Izeda		289	246
Linhó		584	379
Lisboa		887	929
Monsanto		202	78
Paços de Ferreira		848	697
Pinheiro da Cruz		691	598
Porto		686	823
Santa Cruz do Bispo		336	341
Sintra		753	627
Vale de Judeus		514	488
Especiais		1 529	847
Leiria		347	216
Santa Cruz do Bispo (Especial)		354	251
Tires		633	366
Hospital Prisional de S. João de Deus (1)		195	14
Regionais		2 528	2 458
Angra do Heroísmo		39	53
Aveiro		88	121
Beja		164	160
Braga		67	82
Bragança		75	67
Caldas da Rainha		104	80
Chaves		56	45
Coimbra		243	66
Covilhã		105	73
Elvas		53	68
Faro		120	142
Funchal		100	52
Guarda		171	141
Guimarães		47	67
Lamego		67	52
Leiria		110	100
Montijo		130	148
Odemira		56	51
Olhão		51	47
Ponta Delgada		141	178
Setúbal		131	205
Silves		58	52
Torres Novas		38	49
Viana do Castelo		42	64
Vila Real		68	77
Viseu		46	56
Zona Prisional da Polícia Judiciária de Lisboa		110	122
Zona Prisional da Polícia Judiciária do Porto		48	40
Cadeias de Apoio		17	23
Horta		17	23
Psiquiátricos não prisionais			181

(1) O número de reclusos contabilizados diz estritamente respeito aos afectos, uma vez que os doentes provisoriamente internados foram considerados nos Estabelecimentos Prisionais a que pertencem.

Lotação e reclusos existentes em 31 de Dezembro

2007

Estabelecimentos	Lotação/Reclusos	
	Lotação	Reclusos existentes em 31 de Dezembro
1	2	3
TOTAL GERAL	12 416	11 587
Centrais	8 257	7 727
Alcoentre	513	467
Carregueira	610	568
Castelo Branco	168	41
Caxias	334	373
Coimbra	421	387
Funchal	349	294
Izeda	289	268
Linhó	584	471
Lisboa	887	936
Monsanto	202	67
Paços de Ferreira	848	845
Pinheiro da Cruz	691	675
Porto	686	822
Santarém	72	28
Santa Cruz do Bispo	336	355
Sintra	753	655
Vale de Judeus	514	475
Especiais	1 529	1 043
Leiria	347	244
Santa Cruz do Bispo (Especial)	354	289
Tires	633	490
Hospital Prisional de S. João de Deus (1)	195	20
Regionais	2 613	2 613
Angra do Heroísmo	39	75
Aveiro	88	117
Beja	164	142
Braga	67	82
Bragança	75	72
Caldas da Rainha	104	90
Castelo Branco (2)	31	
Chaves	56	50
Coimbra	243	152
Covilhã	105	86
Eivas	53	55
Évora	35	6
Faro	120	137
Funchal	100	60
Guarda	171	156
Guimarães	47	71
Lamego	67	62
Leiria	110	144
Montijo	130	154
Odemira	56	55
Olhão	42	1
Ponte Delgada	141	171
Portimão (2)	28	
Setúbal	131	221
Silves	58	56
Torres Novas	38	38
Viana do Castelo	42	59
Vila Real	68	80
Viseu	46	54
Zona Prisional da Polícia Judiciária de Lisboa	110	134
Zona Prisional da Polícia Judiciária do Porto	48	33
Cadeias de Apoio	17	21
Horta	17	21
Psiquiátricos não prisionais		183
<p>(1) O número de reclusos contabilizados diz estritamente respeito aos afectos, uma vez que os doentes provisoriamente internados foram considerados nos Estabelecimentos Prisionais a que pertencem.</p> <p>(2) Estabelecimentos Prisionais desactivados e a aguardar a publicação em Diário da República do diploma legal que os extingue.</p>		

Lotação e reclusos existentes em 31 de Dezembro

2006

Estabelecimentos	Lotação Reclusos	Lotação	Reclusos existentes em 31 de Dezembro
1	2	3	3
TOTAL GERAL		12 115	12 636
Centrais		8 115	8 321
Alcoentre		513	543
Carregueira		610	578
Castelo Branco		168	80
Caxias		334	490
Coimbra		421	428
Funchal		349	305
Izeda		289	282
Linhó		584	594
Lisboa		887	984
Monsanto (1)		60	29
Paços de Ferreira		848	868
Pinheiro da Cruz		691	700
Porto		686	900
Santarém		72	37
Santa Cruz do Bispo		336	393
Sintra		753	685
Vale de Judeus		514	425
Especiais		1 365	1 055
Leiria		347	267
Santa Cruz do Bispo (Especial) (2)		190	185
Tires		633	585
Hospital Prisional de S. João de Deus (3)		195	18
Regionais		2 618	3 049
Angra do Heroísmo		39	80
Aveiro		88	117
Beja		164	140
Braga		67	88
Bragança		75	82
Caldas da Rainha		104	119
Castelo Branco		31	53
Chaves		56	49
Coimbra		243	186
Covilhã		105	99
Elvas		29	58
Évora		35	51
Faro		120	153
Funchal		100	53
Guarda		171	147
Guimarães		47	85
Lamego		67	56
Leiria		110	155
Montijo		130	177
Odemira		56	55
Olhão (4)		42	
Ponta Delgada		141	182
Portimão		28	60

São Pedro do Sul (4)	29	
Setúbal	131	259
Silves	58	61
Torres Novas	38	58
Viana do Castelo	42	87
Vila Real	68	90
Viseu	46	60
Zona Prisional da Polícia Judiciária de Lisboa	110	153
Zona Prisional da Polícia Judiciária do Porto	48	36
Cadeias de Apoio	17	21
Horta	17	21
Psiquiátricos não prisionais		190

Notas: (1) Lotação real e circunstancial em consequência de obras de remodelação.

(2) Lotação provisória relativa à fase de início de actividade. A lotação homologada é de 354 lugares.

(3) O número de reclusos contabilizados diz estritamente respeito aos afectos, uma vez que os doentes provisoriamente internados foram considerados nos Estabelecimentos Prisionais a que pertencem.

(4) Os Estabelecimentos Prisionais Regionais de Olhão e de São Pedro do Sul estão desactivados, mas não formalmente extintos. Donde a necessidade de se contabilizar a lotação, apesar de não terem reclusos afectos.

Lotação e reclusos existentes em 31 de Dezembro

2005

Lotação Reclusos	Lotação	Reclusos existentes em 31 de Dezembro
Estabelecimentos		
1	2	3
TOTAL GERAL	12 696	12 889
Centrais	8 606	8 455
Alcoentre	663	628
Carregueira	610	549
Castelo Branco	168	56
Caxias (a)	474	525
Coimbra	421	438
Funchal	349	333
Izeda	289	286
Linhó	584	625
Lisboa	887	960
Monsanto (a)	166	32
Paços de Ferreira	870	926
Pinheiro da Cruz	758	722
Porto	720	922
Santarém	72	37
Santa Cruz do Bispo	342	378
Sintra	729	620
Vale de Judeus (a)	504	418
Especiais	1 365	1 042
Leiria	347	267
Sta. Cruz do Bispo (b)	190	182
Tires	633	569
Hospital Prisional de S. João de Deus	195	24
Regionais	2 708	3 174
Angra do Heroísmo	39	63
Aveiro	88	118
Beja	164	146
Braga	72	105
Bragança	75	80
Caldas da Rainha	104	138
Castelo Branco	31	62
Chaves	71	51
Coimbra	243	173
Covilhã	105	107
Elvas	29	51
Évora	35	45
Faro	120	146
Funchal	100	60
Estremoz	22	12

Lezírias	50	12
Guarda	171	160
Guimarães	48	88
Lamego	67	50
Leiria	110	184
Monção	34	8
Montijo	130	170
Odemira	56	80
Olhão	42	36
Ponta Delgada	141	148
Portimão	28	61
São Pedro do Sul	29	46
Setúbal	131	244
Silves	58	60
Torres Novas	38	60
Viana do Castelo	44	76
Vila Real	68	108
Viseu	46	63
Zona Prisional da Polícia Judiciária de Lisboa	110	143
Zona Prisional da Polícia Judiciária do Porto	48	32
Cadeias de Apoio	17	16
Horta	17	16
Psiquiátricos não prisionais		202

Notas: (a) A lotação destes Estabelecimentos Prisionais está em revisão.

(b) Lotação provisória, relativa à fase de início de actividade. A lotação homologada é de 354 lugares.

Lotação e reclusos existentes em 31 de Dezembro

2004

Lotação/Reclusos	Lotação*	Reclusos existentes
Estabelecimentos		em 31 de Dezembro
1	2	3
TOTAL GERAL	12 789	13 152
2004		12 956
Centrais	8 549	8 479
Alcoentre	663	715
Carregueira	610	531
Castelo Branco	168	70
Caxias	474	526
Coimbra	421	422
Funchal	349	328
Izeda	289	217
Linhó	584	616
Lisboa	887	1 020
Monsanto	166	44
Paços de Ferreira	870	861
Pinheiro da Cruz	737	637
Porto	720	933
Santarém	36	33
Santa Cruz do Bispo	342	374
Sintra	729	668
Vale de Judeus	504	484
Especiais	1 529	1 004
Leiria	347	303
Santa Cruz do Bispo	354	
Tires	633	676
Hospital Prisional de S. João de Deus**	195	25
Regionais	2 694	3 454
Angra do Heroísmo	39	56
Aveiro	88	98
Beja	164	153
Braga	72	134
Bragança	75	75
Caldas da Rainha	104	123
Castelo Branco	31	60
Chaves	71	48
Coimbra	243	184
Covilhã	105	114
Elvas	29	62
Évora	46	55
Faro	120	158
Funchal	100	58
Felgueiras	33	35
Guarda	171	159
Guimarães	48	94
Lamego	67	70
Leiria	110	216
Mongão	34	34
Montijo	105	211
Odemira	56	73
Olhão	42	28
Ponta Delgada	141	158
Portimão	28	63
São Pedro do Sul	20	70

Setúbal	131	288
Silves	58	83
Torres Novas	38	61
Viana do Castelo	44	75
Vila Real	68	120
Viseu	46	54
Zona Prisional da Polícia Judiciária de Lisboa	110	144
Zona Prisional da Polícia Judiciária do Porto	48	40
Cadeias de Apoio	17	19
Horta	17	19
Psiquiátricos não prisionais		196
*Lotação Homologada		
** Inclui apenas os reclusos afectos ao Estabelecimento e não o conjunto dos doentes internados.		

Lotação e reclusos existentes em 31 de Dezembro

2003

Estabelecimentos	Lotação/Reclusos	Lotação	Reclusos existentes em 31 de Dezembro
	1	2	3
	2002	11 465	13 918
TOTAL GERAL		12 109	13 835
	2003		
Centrais		8 239	8 701
Alcoentre		663	714
Carregueira*		300	347
Castelo Branco		168	90
Caxias		474	559
Coimbra		421	450
Funchal		349	329
Izeda		289	220
Linhó		584	636
Lisboa		887	1 120
Monsanto		166	166
Paços de Ferreira		870	842
Pinheiro da Cruz		737	649
Porto		720	974
Santarém		36	26
Santa Cruz do Bispo		342	384
Sintra		729	681
Vale de Judeus		504	514
Especiais		1 175	1 123
Leiria		347	313
Tires		633	686
Hospital Prisional de S. João de Deus		195	124
Regionais		2 678	3 778
Angra do Heroísmo		39	72
Aveiro		88	131
Beja		164	92
Braga		72	157
Bragança		75	78
Caldas da Rainha		104	135
Castelo Branco		31	72
Chaves		71	51
Coimbra		243	217
Covilhã		105	142
Elvas		29	72
Évora		46	83

Faro	120	195
Funchal	100	54
Felgueiras	33	45
Guarda	171	175
Gulmarães	48	104
Lamego	67	90
Leiria	110	235
Monção	34	51
Montijo	105	254
Odemira	56	88
Olhão**	42	
Ponta Delgada	141	174
Portimão	28	57
São Pedro do Sul	29	62
Setúbal	131	299
Silves	58	79
Torres Novas	38	74
Viana do Castelo	44	105
Vila Real	68	108
Viseu	46	58
Zona Prisional da Polícia Judiciária de Lisboa	110	145
Zona Prisional da Polícia Judiciária do Porto	32	24
Cadeias de Apoio	17	33
Horta	17	33
Psiquiátricos não prisionais		200

* Lotação provisória, relativa à fase intermédia de funcionamento.

** Os reclusos estão contabilizados conjuntamente com os do E. P. R. de Faro.

Lotação e reclusos existentes em 31 de Dezembro

2002

Lotação/Reclusos	Lotação	Reclusos existentes em 31 de Dezembro
Estabelecimentos		
1	2	3
TOTAL GERAL	11 465	13 918
Centrais	7 733	8 700
Alcoentre	663	718
Carregueira**	94	91
Castelo Branco	168	114
Caxias	474	626
Coimbra	421	471
Funchal	349	311
Izeda	289	259
Linhó	584	615
Lisboa	887	1 306
Monsanto	166	181
Paços de Ferreira	570	646
Pinheiro da Cruz	737	668
Porto	720	1 094
Santarém	36	35
Santa Cruz do Bispo	342	373
Sintra	729	673
Vale de Judeus	504	519
Especiais	1 175	1 119
Leiria	347	295
Tires	633	809
Hospital Prisional S João de Deus*	195	15
Regionais	2 540	3 925
Angra do Heroísmo	39	79
Aveiro	88	140
Beja	48	101
Braga	72	154
Bragança	75	88
Caldas da Rainha	104	178
Castelo Branco	31	74
Chaves	71	66
Coimbra	243	224
Covilhã	105	133
Elvas	29	65
Évora	46	71
Faro	120	240
Funchal	100	48
Felgueiras	33	54
Guarda	171	134
Guimarães	48	109
Lamego	67	87
Leiria	110	222
Macedo	24	50

Montijo	105	269
Odemira	56	94
Olhão***	42	
Ponta Delgada	141	150
Portimão	28	72
São Pedro do Sul	29	80
Setúbal	131	310
Silves	58	100
Torres Novas	38	79
Viana do Castelo	44	117
Vila Real	68	116
Viseu	46	57
Zona Prisional da Polícia Judiciária de Lisboa	88	142
Zona Prisional da Polícia Judiciária do Porto	32	22
Cadeias de Apoio	17	28
Horta	17	28
Psiquiátricos não prisionais		146
*Inclui apenas os reclusos afectos ao Estabelecimento e não o conjunto dos doentes internados.		
** Lotação provisória, reativa à fase de início de funcionamento.		
*** Os reclusos estão contabilizados no E. P. Regional de Faro.		

Lotação e reclusos existentes em 31 de Dezembro

2001

Lotação/Reclusos	Lotação	Reclusos existentes em 31 de Dezembro
Estabelecimentos		
1	2	3
TOTAL.....	11 371	13 260
Centrais.....	7 639	8 613
Alcoentre.....	663	724
Castelo Branco.....	168	85
Caxias.....	474	689
Coimbra.....	421	440
Funchal.....	349	272
Izeda.....	289	297
Linhó.....	584	585
Lisboa.....	887	1 260
Monsanto.....	166	191
Paços de Ferreira.....	570	670
Pinheiro da Cruz.....	737	718
Porto.....	720	1 103
Santarém.....	36	38
Santa Cruz do Bispo.....	342	362
Sintra.....	729	662
Vale de Judeus.....	504	517
Especiais.....	1 175	947
Leiria.....	347	275
Tires.....	633	646
Hospital Prisional S. João de Deus*.....	195	26
Regionais.....	2 540	3 532
Angra do Heroísmo.....	39	81
Aveiro.....	88	142
Beja.....	48	86
Braga.....	72	151
Bragança.....	75	67
Caldas da Rainha.....	104	160
Castelo Branco.....	31	67
Chaves.....	71	62
Coimbra.....	243	233
Covilhã.....	105	104
Elvas.....	29	60
Évora.....	46	60
Faro.....	120	216
Funchal.....	100	46
Felgueiras.....	33	46
Guarda.....	171	125
Guimarães.....	48	107
Lamego.....	67	74
Leiria.....	110	161
Monção.....	34	38
Montijo.....	105	227
Odemira.....	56	87
Olhão.....	42	
Ponta Delgada.....	141	133
Portimão.....	28	82
São Pedro do Sul.....	29	61
Setúbal.....	131	298
Silves.....	58	89
Torres Novas.....	38	74
Viana do Castelo.....	44	78
Vila Real.....	68	108
Vicini	46	46

Zona Prisional da Polícia Judiciária de Lisboa.....	88	128
Zona Prisional da Polícia Judiciária do Porto.....	32	35
Cadeias de Apoio.....	17	20
Horta.....	17	20
Psiquiátricos não prisionais.....		148

*Inclui apenas os reclusos afectos ao Estabelecimento e não o conjunto dos doentes internados