

Projeto de Lei n.º 248/XIII/1.ª

Procede à 11.ª alteração à Lei n.º 7/2009, de 12 de fevereiro, que aprova o Código do Trabalho, estabelece o direito do trabalhador que estiver a 1 ano da idade legal de reforma poder optar por trabalhar a tempo parcial por 2 anos

Exposição de motivos

O envelhecimento demográfico traduz alterações na distribuição etária de uma população, expressando uma maior proporção de população em idades mais avançadas. Esta dinâmica é entendida internacionalmente como uma das mais importantes tendências demográficas do século XXI.

Em 1989, o Conselho de Governadores do Programa das Nações Unidas para o Desenvolvimento (Governing Council of the United Nations Development Programme) recomendou que o dia 11 de julho fosse assinalado como o Dia Mundial da População. Esta decisão ocorre enquanto corolário da comemoração do dia 11 de julho de 1987, dia em que a população mundial terá atingido 5 mil milhões de habitantes e pretende evidenciar a importância das transformações demográficas.

Como referido no “World Population Ageing 2013”, divulgado em 2013 pela Divisão de População das Nações Unidas (United Nations Population Division), o envelhecimento da população está a progredir rapidamente em muitos dos países pioneiros no processo de transição demográfica - processo pelo qual o declínio da mortalidade é seguido por reduções na natalidade. Segundo as Nações Unidas, este processo deverá continuar ao longo das próximas décadas e irá, provavelmente, afetar todo o mundo.

Ainda de acordo com os dados divulgados naquele relatório, a proporção mundial de pessoas com 60 e mais anos de idade aumentou de 9,2% em 1990 para 11,7% em 2013, e espera-se que continue a aumentar, podendo atingir 21,1% em 2050. Em valores absolutos, as projeções das Nações Unidas apontam para que o número de pessoas com 60 e mais anos de idade passe para mais do dobro, de 841 milhões de pessoas em 2013 para mais de 2 mil milhões em 2050, e o número de pessoas com 80 e mais anos de idade poderá mais do que triplicar, atingindo os 392 milhões em 2050.

A população idosa é predominantemente composta por mulheres porque estas tendem a viver mais do que os homens. Em 2013, a nível mundial, havia 85 homens por cada 100 mulheres no grupo etário dos 60 e mais anos, e 61 homens por cada 100 mulheres no grupo etário dos 80 e mais anos. É expectável que este rácio aumente moderadamente nas próximas décadas, refletindo uma melhoria ligeiramente mais rápida na esperança de vida dos homens nas idades avançadas.

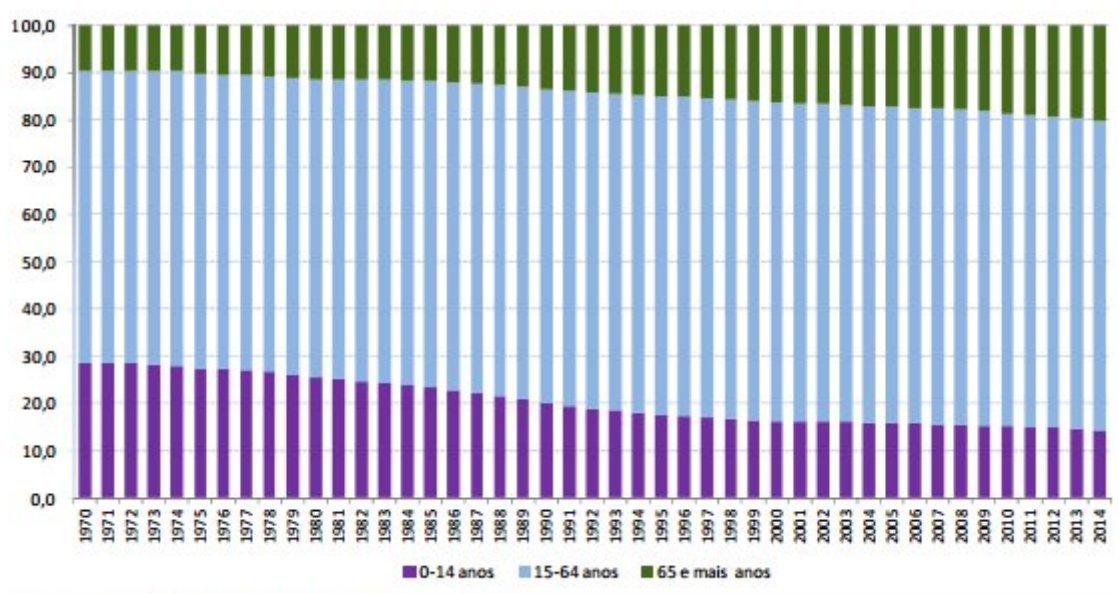
Em conformidade com o estudo mais recente do INE, publicado em Julho de 2015 e referente a 2014, as alterações na composição etária da população residente em Portugal e para o conjunto da UE 28 são reveladoras do envelhecimento demográfico da última década. Neste contexto, Portugal apresenta no conjunto dos 28 Estados Membros:

- o 5º valor mais elevado do índice de envelhecimento;
- o 3º valor mais baixo do índice de renovação da população em idade ativa;
- o 3º maior aumento da idade mediana entre 2003 e 2013.

Em resultado da queda da natalidade e do aumento da longevidade nos últimos anos, verificou-se em Portugal o decréscimo da população jovem (0 a 14 anos de idade) e da população em idade ativa (15 a 64 anos de idade), em simultâneo com o aumento da população idosa (65 e mais anos de idade).

Entre 1970 e 2014, a proporção da população jovem diminuiu 14 pontos percentuais (p.p.), passando de 28,5% do total da população em 1970 para 14,4% em 2014. Por sua vez, o peso relativo da população idosa aumentou 11 p.p., passando de 9,7% em 1970 para 20,3% em 2014. A população em idade ativa aumentou 3 p.p. entre estes anos: 61,9% em 1970 e 65,3% em 2014.

Estrutura etária da população portuguesa, por grupos de idade (%), 1970-2014:



Fonte: INE, I.P., Estimativas Anuais da População Residente

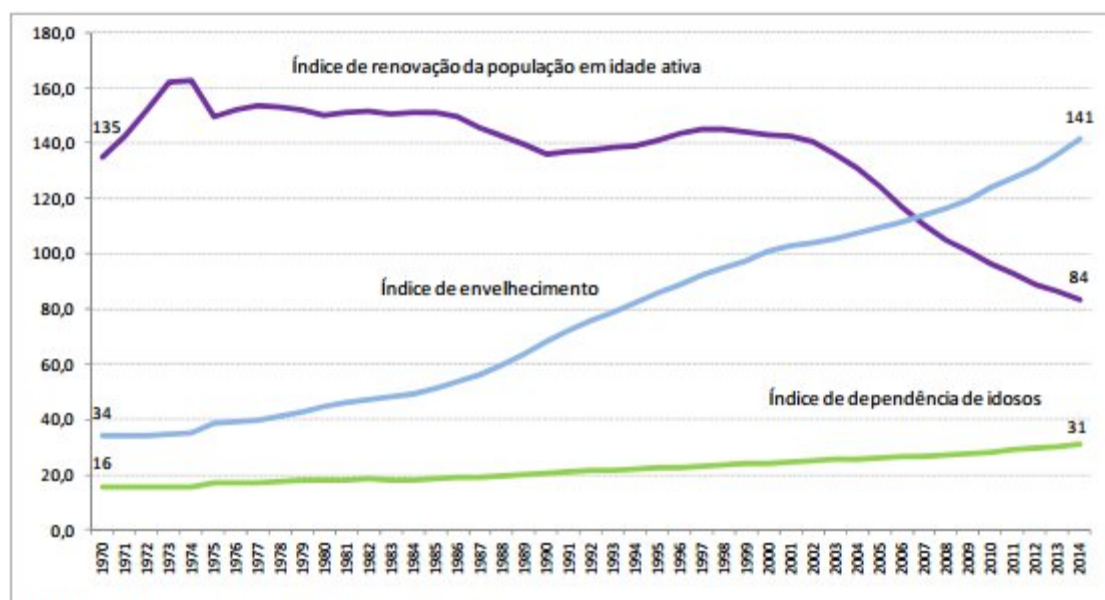
O número de idosos ultrapassou o número de jovens pela primeira vez, em Portugal, em 2000, tendo o índice de envelhecimento, que traduz a relação entre o número de idosos e o número de jovens, atingindo os 141 idosos por cada 100 jovens em 2014.

Também o índice de dependência de idosos, que relaciona o número de idosos e o número de pessoas em idade ativa (15 a 64 anos de idade), aumentou continuamente entre 1970 e 2014, passando de 16 idosos por cada 100 pessoas em idade ativa em 1970, para 31 em 2014.

Por sua vez, o índice de renovação da população em idade ativa, que traduz a relação entre o número de pessoas em idade potencial de entrada no mercado de trabalho (20 a 29 anos de idade) e o número de pessoas em idade potencial de saída do mercado de trabalho (55 a 65 anos de idade), tem vindo a diminuir,

com maior incidência nos últimos quinze anos: desde 1999 que este índice tem diminuído continuamente, tendo-se situado em 2010 abaixo de 100, para atingir 84 em 2014.

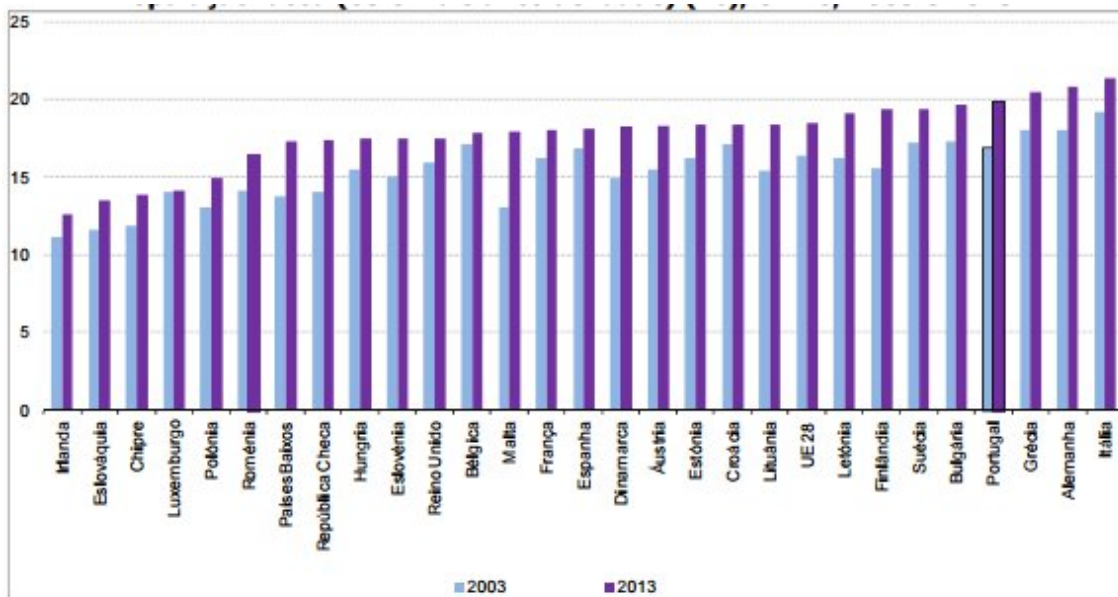
Índice de envelhecimento, índice de dependência de idosos e índice de renovação da população em idade ativa, (Nº), em Portugal, 1970-2014:



Fonte: INE, I.P., Estimativas Anuais da População Residente

Em 2014, a população residente em Portugal era constituída por 14,4% de jovens, 65,3% de pessoas em idade ativa e 20,3% de idosos.

Relativamente a 2013 (último ano com informação do EUROSTAT), Portugal apresentava uma das estruturas etárias mais envelhecidas entre os 28 Estados Membros da União Europeia, a proporção de pessoas com 65 e mais anos era 18,5% na EU 28 e 19,9% em Portugal, valor apenas ultrapassado pela Grécia (20,5%), Alemanha (20,8%) e Itália (21,4%); a proporção mais baixa verificou-se na Irlanda (12,6%).

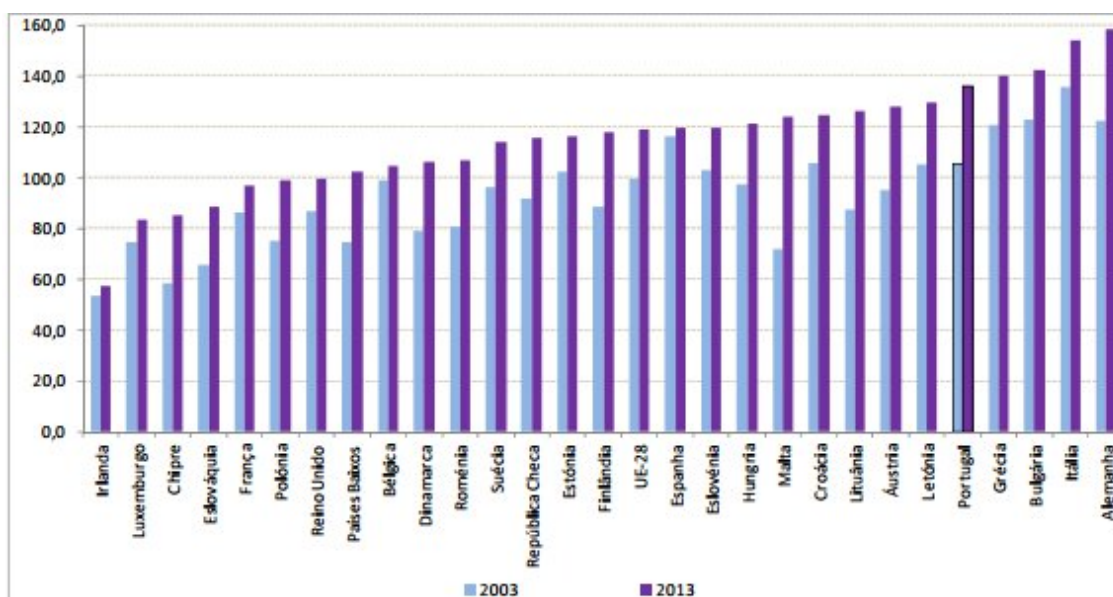


Fonte: INE, I.P., Estimativas Anuais da População Residente e Eurostat

As alterações na estrutura etária resultam no aumento do índice de envelhecimento: em 2014 por cada 100 jovens residiam em Portugal 141 idosos (136 em 2013).

O índice de envelhecimento para a UE 28, em 2013, era de 119 idosos por cada 100 jovens. O índice mais elevado situava-se na Alemanha (159), a que se seguia a Itália (154), Bulgária (142), Grécia (140) e Portugal (136). Por oposição, o índice de envelhecimento refletia um número de jovens superior ao de idosos na Irlanda (57), Luxemburgo (84), Chipre (85), Eslováquia (88), França (97) e Polónia e Reino Unido (99).

Índice de envelhecimento, UE 28, 2003 e 2013:



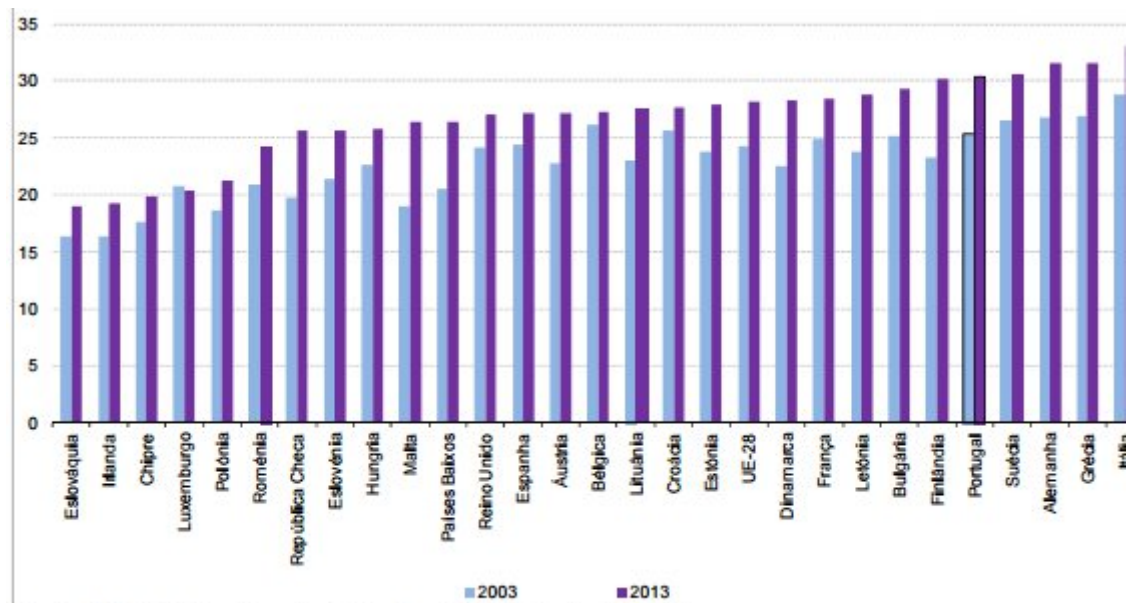
Fonte: INE, I.P., Estimativas Anuais da População Residente e Eurostat (cálculos do INE)

Face a 2003, o índice de envelhecimento passou de 100 para 119 idosos por 100 jovens na UE 28. O maior aumento do número de idosos por 100 jovens observou-se em Malta (+53), seguido da Lituânia (+39), Alemanha (+36), Áustria (+33) e de Portugal e Finlândia (+30); enquanto o menor aumento se verificou em Espanha (+3), Irlanda (+4), Bélgica (+6), Luxemburgo (+9) e França (+11).

Por outro lado, o índice de dependência de idosos que, como referido, relaciona a população idosa com a população em idade ativa, continua a aumentar: em 2003, por cada 100 pessoas em idade ativa residiam em Portugal 25 idosos, valor que passou para 31 em 2014 (30 em 2013).

O índice de dependência de idosos para a UE 28 era de 28 idosos por cada 100 pessoas em idade ativa em 2013. Este índice variava entre 19 na Eslováquia e na Irlanda e 20 no Chipre e Luxemburgo; no lado oposto, 33 em Itália e 32 na Alemanha e Grécia.

Índice de dependência de idosos, UE 28, 2003 e 2013



Fonte: INE, I.P., Estimativas Anuais da População Residente e Eurostat

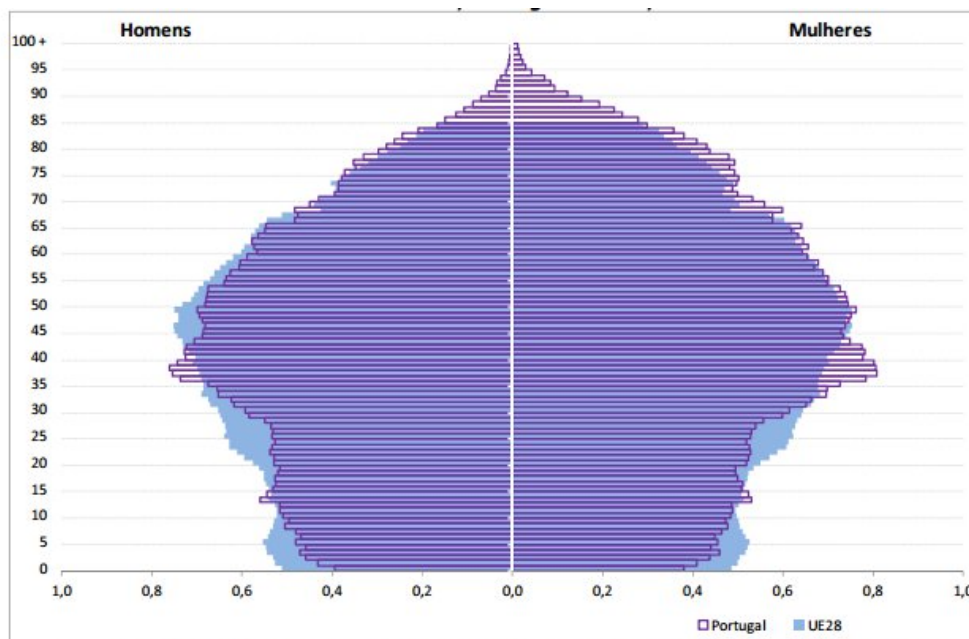
Em Portugal, verifica-se também o envelhecimento da população em idade ativa, diminuindo o índice de renovação da população em idade ativa: em 2003 por cada 100 pessoas dos 55 aos 64 anos de idade existiam 136 pessoas com 20 a 29 anos de idade, valor que se reduziu para 84 em 2014 (86 em 2013).

Índice de renovação da população em idade ativa, UE 28, 2003 e 2013:

Do mesmo modo, a análise das pirâmides etárias sobrepostas, para a Portugal e para UE 28, para o ano de 2013, revelam o duplo envelhecimento demográfico: a base da pirâmide apresenta um estreitamento, mais evidente para Portugal do que para a UE 28, enquanto o seu topo se alarga, com valores semelhantes para Portugal e para a UE 28.

A configuração destas pirâmides reflete o aumento do número de idosos (65 e mais anos de idade), a diminuição do número de jovens (0 a 14 anos de idade) e do número de pessoas em idade ativa (15 a 64 anos de idade) dos últimos anos, em Portugal e no conjunto dos Estados Membros da UE 28.

Pirâmides etárias, Portugal e UE 28, 2013:



Fonte: INE, I.P., Estimativas Anuais da População Residente e Eurostat (cálculos do INE; Nota: por questões gráficas, os dados da pirâmide da UE 28 terminam nos 84 anos)

Perante este cenário é fundamental atualizar e inovar as políticas de família e dar especial enfoque ao envelhecimento ativo.

O CDS agendou pois um conjunto de iniciativas centradas no envelhecimento ativo e na proteção dos mais idosos.

Em relação ao envelhecimento ativo urge dar-lhe a relevância que ele merece, ou seja, considerando os mais idosos como um dos eixos principais da sociedade.

As políticas de envelhecimento ativo devem pois apontar o caminho da criação de oportunidades para todos aqueles que querem e podem continuar a ter uma vida ativa em seu benefício e no da própria sociedade.

Defendemos que as novas gerações possam valorizar as gerações mais sabedoras e experientes e com elas aprender, permitindo a estas, por seu turno, partilhar conhecimento e disponibilidade e receber o entusiasmo e a força que normalmente caracteriza as gerações mais jovens.

Uma sociedade mais equilibrada passa necessariamente por estabelecer

pontes entre as gerações.

Por outro lado, importa garantir da existência de mecanismos efetivos de proteção que salvaguardem e atendam às particularidades, riscos e fragilidades dos mais idosos.

Muitos destes idosos são pessoa que, devido à sua especial suscetibilidade, necessitam de uma proteção especial e reforçada, quer seja em termos sociais, económicos, de saúde ou de justiça.

Estes caminhos fazem-se através de políticas integradas de longo prazo que passam por diversas áreas, tais como saúde, formação, voluntariado, justiça e emprego, onde todos os agentes, querem sejam legislativos ou executivos, devem estar envolvidos.

Sob o ponto de vista psicossocial o envelhecimento traz consigo a situação de reforma, a brusca quebra de hábitos de anos que contribuíram para a manutenção de capacidades físicas e intelectuais.

No entanto, o trabalho constitui-se como uma fonte primordial de identidade, de valorização social e de participação económica, fatores essenciais de integração social.

Deste modo, o momento da reforma assumiu conotações pessoais e sociais que são, por vezes, divergentes.

Na passagem da vida ativa/produziva para a reforma, muitas vezes, as pessoas veem-se assim, subitamente, atiradas para uma situação de inatividade, agravada pelo facto de, quer por uma excessiva profissionalização, quer por uma ausência de planeamento, não estarem preparadas fazer mais nada para além do que faziam profissionalmente.

Também as alterações bruscas no modo de vida e nas rotinas diárias que

sucedem a entrada na reforma criam as condições para o aumento da morbilidade, nomeadamente por motivos de natureza psicopatológica.

Convém pois, neste sentido, preparar os trabalhadores em fim de carreira para a situação de reformado.

Neste sentido, entendemos que, caso o trabalhador o pretenda, deve poder optar por trabalhar a tempo parcial, num período equivalente a metade do seu tempo normal de trabalho, no último ano anterior à idade legal de reforma.

Acreditamos que este mecanismo pode ajudar o pré-reformado a, querendo, procurar outra atividade, ou adaptar-se à inatividade, de modo gradual, sem ter de se deparar com uma mudança radical.

Pelo exposto, e ao abrigo das disposições constitucionais e regimentais aplicáveis, os Deputados do CDS-PP abaixo assinados apresentam o seguinte Projeto de Lei:

Artigo 1.º

Objeto

A presente lei estabelece o direito do trabalhador que estiver a 1 ano da idade legal de reforma poder optar por trabalhar a tempo parcial por 2 anos.

Artigo 2.º

Alteração ao Código do Trabalho, aprovado pela Lei n.º 7/2009, de 12 de fevereiro

Os artigos 150.º, 155.º e 156.º do Código do Trabalho, aprovado pela Lei n.º 7/2009, de 12 de fevereiro, com as alterações introduzidas pelas Leis n.ºs 105/2009, de 14 de setembro, 53/2011, de 14 de outubro, 23/2012, de 25 de junho, 47/2012, de 29 de agosto, 69/2013, de 30 de agosto, 27/2014, de 8 de maio, 55/2014, de 25 de agosto, 28/2015, de 14 de abril, 120/2015, de 1 de

setembro, e 8/2016, de 1 de abril, passam a ter a seguinte redação:

“Artigo 150.º

Noção de trabalho a tempo parcial

1. Considera-se trabalho a tempo parcial o que corresponda a um período normal de trabalho semanal inferior ao praticado a tempo completo em situação comparável.
2. Para efeitos do número anterior, se o período normal de trabalho não for igual em cada semana, é considerada a respetiva média no período de referência aplicável.
3. **Excetuando o previsto no n.º 2 do artigo 155.º**, o trabalho a tempo parcial pode ser prestado apenas em alguns dias por semana, por mês ou por ano, devendo o número de dias de trabalho ser estabelecido por acordo.
4. **Para efeitos do previsto no n.º 2 do artigo 155.º, considera-se trabalho a tempo parcial metade do tempo normal de trabalho, considerado em conformidade com os n.ºs 1 e 2 do presente artigo.**
5. As situações de trabalhador a tempo parcial e de trabalhador a tempo completo são comparáveis quando estes prestem idêntico trabalho no mesmo estabelecimento ou, não havendo neste trabalhador em situação comparável, noutra estabelecimento da mesma empresa com idêntica atividade, devendo ser levadas em conta a antiguidade e a qualificação.
6. Se não existir trabalhador em situação comparável nos termos do número anterior, atende-se ao disposto em instrumento de regulamentação coletiva de trabalho ou na lei para trabalhador a tempo completo e com as mesmas antiguidade e qualificação.
7. **Excetuando o previsto no n.º 2 do artigo 155.º**, o instrumento de regulamentação coletiva de trabalho pode estabelecer o limite máximo de percentagem do tempo completo que determina a qualificação do tempo parcial, ou critérios de comparação além dos previstos na **parte final do n.º 5**.

Artigo 155º

Alteração da duração do trabalho a tempo parcial

1. O trabalhador a tempo parcial pode passar a trabalhar a tempo completo, ou o inverso, a título definitivo ou por período determinado, mediante acordo escrito com o empregador.
2. **O trabalhador a tempo completo, que esteja a 1 ano da idade legal de reforma, tem direito a passar a trabalho a tempo parcial por 2 anos, sem necessitar do acordo previsto no número anterior.**
3. **Para efeitos do número anterior, basta ao trabalhador comunicar por escrito ao empregador a intenção de passar a tempo parcial, com a antecedência mínima de 6 meses.**
4. **Na comunicação referida no número anterior o trabalho indica qual o turno em que prefere exercer a atividade, o qual terá de ser posteriormente acordado, por escrito, com o empregador.**
5. O trabalhador pode fazer cessar o acordo referido no n.º 1 por meio de comunicação escrita enviada ao empregador até ao sétimo dia seguinte à celebração.
6. Excetua-se do disposto no número anterior o acordo de modificação do período de trabalho devidamente datado e cujas assinaturas sejam objeto de reconhecimento notarial presencial.
7. Quando a passagem de trabalho a tempo completo para trabalho a tempo parcial, nos termos do n.º 1, se verifique por período determinado, decorrido este, o trabalhador tem direito a retomar a prestação de trabalho a tempo completo.
8. **Constitui contraordenação grave a violação do disposto no número anterior.**

Artigo 156º

Deveres do empregador em caso de trabalho a tempo parcial

1. **Salvaguardando o previsto no n.º 2 do artigo anterior**, sempre que possível, o empregador deve:

- a) Tomar em consideração o pedido de mudança do trabalhador a tempo completo para trabalho a tempo parcial disponível no estabelecimento;
 - b) Tomar em consideração o pedido de mudança do trabalhador a tempo parcial para trabalho disponível a tempo completo, ou de aumento do seu tempo de trabalho;
 - c) Facilitar o acesso a trabalho a tempo parcial a todos os níveis da empresa, incluindo os cargos de direção.
2. O empregador deve, ainda:
- a) Fornecer aos trabalhadores, em tempo oportuno, informação sobre os postos de trabalho a tempo parcial e a tempo completo disponíveis no estabelecimento, de modo a facilitar as mudanças a que se referem as alíneas a) e b) do número anterior;
 - b) Fornecer às estruturas de representação coletiva dos trabalhadores da empresa informações adequadas sobre o trabalho a tempo parcial praticado na empresa.
3. Constitui contraordenação leve a violação do disposto no número anterior.

Artigo 3.º

Entrada em vigor

A presente lei entra em vigor 90 dias após a sua publicação

Palácio de São Bento, 24 de Maio de 2016

Os Deputados