



Comissão de Cultura, Comunicação, Juventude e Desporto

Alto Rendimento Desportivo, Projeto Olímpico e Paralímpico Rio 2016 e desafios para os próximos Ciclos Olímpicos



Jorge Vilela de Carvalho

IPDJ, I.P. – Instituto Português do Desporto e Juventude, I.P.
Auditório Edifício Novo da Assembleia da República
Lisboa, 19 de Abril de 2016

Conferência Parlamentar Alto Rendimento Desportivo, Projeto Olímpico e Paralímpico Rio 2016 e Desafios para os Próximos Ciclos Olímpicos

Comissão 12ª - CCCJD XIII, AR

Presidente da Comissão *Deputada Edite Estrela*

Grupo de Trabalho do Desporto

Coordenador do Grupo de Trabalho *Deputado Pedro Pimpão*

IPDJ *Jorge Vilela de Carvalho*

Sumário

Enquadramento

1ª Parte: Programa Olímpico, Paralímpico e Alto Rendimento

2ª Parte: Desafios para os Próximos Ciclos


Conclusão Final

Enquadramento

Âmbito e Objetivos

Terminologia, Conceitos e Definições

Protocolo que estabelece o Programa Olímpico e o Paralímpico



Âmbito e Objetivos

Comemorações do Dia Internacional dos Monumentos e Sítios, subordinado, este ano, ao tema Desporto, um Património Comum.

Trabalho da 12ª CCCJD de acompanhamento da preparação dos Jogos Olímpicos e Paralímpicos Rio 2016 e das políticas de alto rendimento.

Alto Rendimento Desportivo, Projeto Olímpico e Paralímpico Rio 2016 e Desafios para os Próximos Ciclos Olímpicos.

Terminologia, Conceitos, Definições

Alto Rendimento


Mérito das classificações e resultados desportivos alcançados no plano internacional.

Os critérios são estabelecidos pelo DL nº 272/2009, de 1 de outubro e Portaria nº 325/2010, de 16 de junho (<http://www.idesporto.pt/conteudo.aspx?id=13>)

Terminologia, Conceitos, Definições

Olímpico

Relativo aos Jogos Olímpicos da Era Moderna tutelados pelo Comité Olímpico Internacional (IOC)



Paralímpico

de “Paralympic”, relativo aos Jogos Paralímpicos tutelados pelo Comité Paralímpico Internacional (IPC), cujos participantes são atletas com deficiência motora, visual e intelectual



Terminologia, Conceitos, Definições

Projeto Olímpico e Paralímpico

Com origem no Protocolo assinado em 1994, para Atlanta '96, compreende um Financiamento plurianual e um conjunto de Medidas de Apoio ao Plano de Preparação Olímpica e Paralímpica assim como a participação das, respectivas Missões nos Jogos Olímpicos e Paralímpicos.



COMITÉ OLÍMPICO DE PORTUGAL

PROTOCOLO

22 anos de Protocolo

INDESP

COP

CDP





COMITÉ OLÍMPICO DE PORTUGAL

PROTOCOLO

1º - Objecto

1. O presente protocolo tem por objeto, na generalidade, apoiar a preparação e a participação nos Jogos Olímpicos de Atlanta e a sua projeção no Projeto Sidney 2000 e nos Jogos Olímpicos de 2004, bem como nos Campeonatos do Mundo e da Europa a realizar entretanto.





COMITÉ OLÍMPICO DE PORTUGAL

PROTOCOLO

8º - Jogos Para-Olímpicos

O disposto no presente Protocolo aplica-se, com as devidas adaptações – face às características dos praticantes e à natureza desportiva que os enquadra (Federação multidesportiva) – à preparação e participação nos Jogos Para-Olímpicos.





COMITÉ OLÍMPICO DE PORTUGAL

PROTOCOLO

Este Protocolo foi assinado a 22 de Junho de 1994 pelo INDESP, COP, CDP e Homologado, na mesma data, pelo Secretário de Estado da Educação e do Desporto, Manuel Castro de Almeida.



HOMOLOGO

Secretário de Estado da Educação
e do Desporto

Lisboa, 9406 22


M. Castro de Almeida

Programa Olímpico

Plano de Preparação Olímpica (PPO)

Missão aos Jogos Olímpicos

Programa Paralímpico

Plano de Preparação Paralímpica (PPP)

Missão aos Jogos Paralímpico



Olímpico	Rio 2016	Paralímpico	Olímpico	1994 - 2012	Paralímpico
2013-2017	Contrato-Programa	2013-2017	5	Jogos	5
2013-2016	Ciclo	2016	24	Modalidades	10
89 Ind.	Praticantes	38	485	Praticantes	231
20	Modalidades	7	65.285.098 €	Financiamento	5.472.782 € a)
1	Coletivas	(Boccia)	10	Medalhas	51
15.700.000 €	Financiamento	3.800.000 €	10	Modalidades Medalhadas	6
	% Aumento 2012/2016	64%	18	JJOO e JJPP antes '96	4
44000	Media per capita ano	25000	13	9 JJOO Medalhas 3JP	37

a) 1997 - 2012

Inovação no Projeto Rio 2016

Duração : 2017 Dezembro

Gestão : autonomia COP e CPP

Financiamento : + 64% CPP

+ Projeto Apoio Complementar

+ Projeto Esperanças

+ Identificação e desenvolvimento de Talentos



Impacto PPO e PPP

(Programas plurianuais)

Surdolímpico 2017, 2021, 2025

Jogos Olímpicos de Inverno

Desporto Universitário











Desporto Escolar



Olímpicos 1994 - 2016

Medalhas / Resultados

Medalheiro	Medalhas	2012	2008	2004	2000	1996
TOTAL	10	1	2	3	2	2
Atletismo	5		1	2	1	1
Badminton						
Basquetebol						
Canoagem	1	1				
Ciclismo	1			1		
Equestre						
Esgrima						
Futebol						
Ginástica						
Judo	1				1	
Lutas						
Natação						
Águas Abertas						
Pentatlo Moderno						
Pólo Aquático						
Remo						
Taekwondo						
Tênis						
Tênis Mesa						
Tiro						

Medalheiro	Medalhas	2012	2008	2004	2000	1996
Geral	10	1	2	3	2	2
Atletismo	5		1-52	2-62	3-28	1-79
			1 	2  	1 	1 
			26	26	22	29
Canoagem	1	2-14				
		1 				
		5				
Ciclismo	1			2-25		
				1 		
				4		
Judo	1				3-20	
					1 	
					6	
Triatlo	1		2-45			
			1 			
			3			
Vela	1					3-22
						1 
						3

Paralímpicos 1994 - 2016

(Motora, Cegos e Intelectual)

Medalhas / Resultados

Resultados	Total	2016	2012	2008	2004	2000	1996
Total	51		3	7	12	15	14
Ouro	15		0	1	2	6	6
Prata	19		1	4	5	5	4
Bronze	17		2	2	5	4	4
Medalheiro			69°	41°	41°	26°	26°
Atletas		37	30	35	41	53	35
Desportos		5	5	7	6	7	4
Femininos 35%		27%	27%	35%	31%	25%	25%
Financiamento*		€3.800.000	€2.311.417	€1.276.296	€952.317	€932.752	

	Medalhas		2012	2008	2004	2000	1996
Medalheiro			69°	41°	41°	26°	26°
Medalhas	51		3	7	12	15	14
Atletismo	24		1	1	3	11	8
Basquetebol	0						
Boccia	19		2	5	6	3	3
Canoagem							
Ciclismo	0						
Equestre	0						
Futebol	0						
Natação	8			1	3	1	3
Remo	0						
Tênis Mesa	0						
Tiro							
Vela	0						

Ranking, Medalhas, Atletas	Medalhas		2012	2008	2004	2000	1996
Medalheiro		R / M	69	41	41	26	26
Medalhas	51		3	7	12	15	14
Atletismo	24	45-54	54(62-141)	45(57-111)	48(64-116)	17(60-103)	19(56-84)
		1	1	1	3	11	8
		3					
Boccia	19	3-4	6	3	1	2	2
		9	2	5	6	3	3
			9	9	9	6	6
Natação	8	30-62	36-74	(31-31)62	(34-37)61	(34-38)62	(30-39)50
		1	0	1	3	1	3
		2					

Alto Rendimento

Situação atual

Medidas de apoio ao AR



Olímpico	Alto Rendimento	Paralímpico
22 anos	Duração	22 anos
5	Ciclos	5
12963	Atletas AR	737
31%	Mulheres	
80%	Até 25 anos	
22 - 31 anos	Idade Medalhados	
30%	Estatuto	
29	Feds Olímpicas	1 FPDD a)
83%	Atletas Olímpicos	
22	Feds não Olímpicas	

a) Federações regulares

Alto Rendimento - Destinatários

Níveis: “A”; “B”; “C”

Modalidades (Olímpicas e Não Olímpicas – Paralímpicas)

Treinadores

Árbitros

Clubes

Alto Rendimento - Medidas de Apoio

Facilidades Escolares

Facilidades Laborais

Seguros

Prémios e Bolsas

Termo de Carreira de AR

Pós-Carreira

Subvenção Temporária de Reintegração

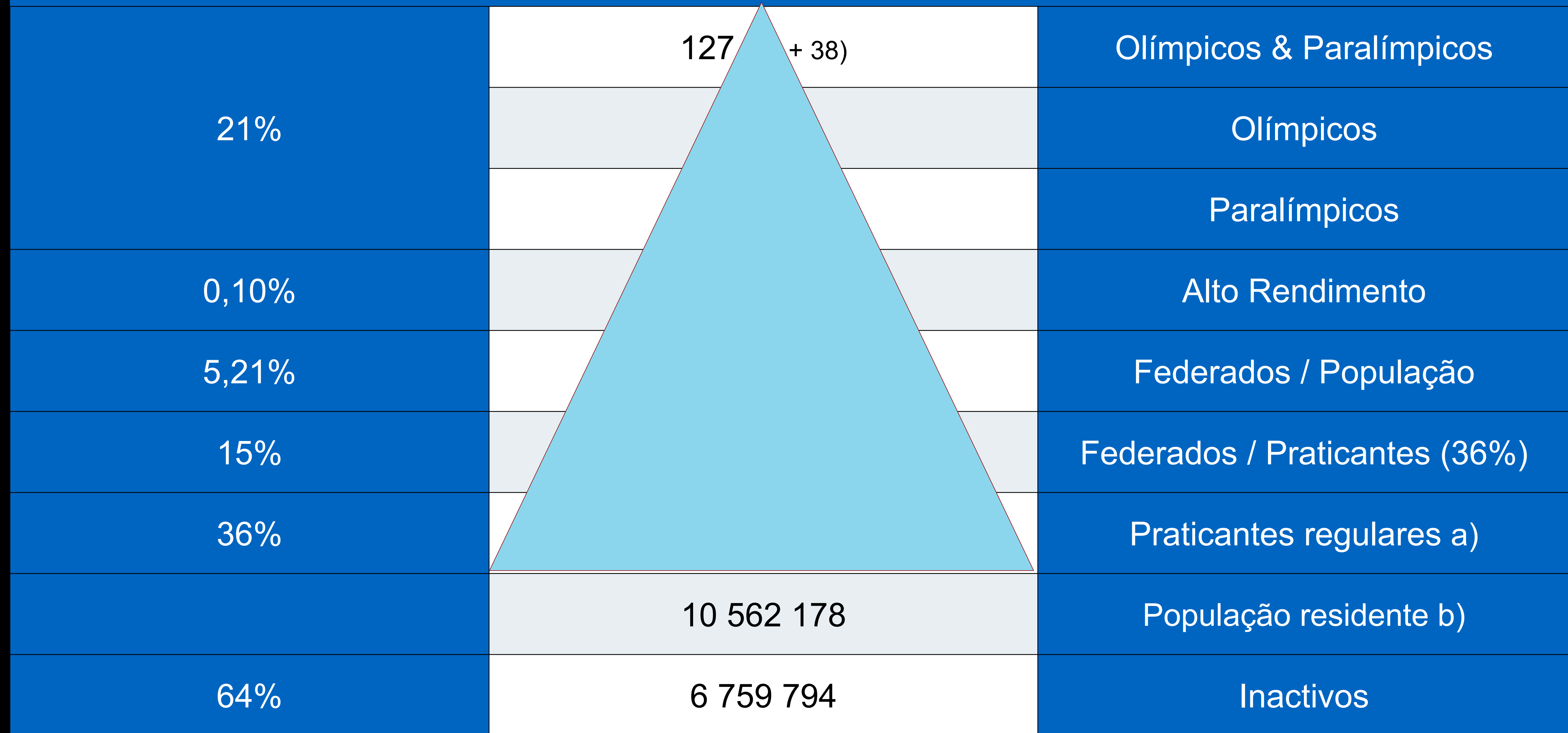
Seguro Social Voluntário

Apoio à Contratação

Acesso ao Ensino Superior

Pirâmide de Praticantes

Praticantes



a) Eurobarometro, 2014 Março

b) INE Censos 2011

%	Praticantes		População
0,02%	2 304 a)	FPDD	1 000 000
2,30%	8 152	FADU	349 658 b)
18%	185 446	DE	1 018 385 c)
67%	até Juniores	Federado	550 000
25%	Seniores		

a) Ano 2012 IPDJ

b) Ano 2015 PORDATA, 2016

c) 2º; 3º; Secundário 2014 PORDATA, 2016

Os Desafios para os Próximos Ciclos

Desafios

Desporto Base / para Todos

Desporto de Alto Rendimento

Edificação do Sistema Desportivo

Política Desportiva

Financiamento

Apostar na qualidade do binómio Treinadores – Atletas

Melhorar a Gestão e a Organização
das Entidades Desportivas



Desporto Escolar

Alargamento ao 1º Ciclo

Articulação com Superior e Federado

Plano Plurianual

185 448 alunos - praticantes (18%)




Desporto Universitário

Modelo de competições

Articulação com o Federado

Plano Plurianual

8 152 praticantes (2,3%)



Desporto Militar

Modalidades (Olímpicas)

Carreiras duais

Recursos e Infraestruturas

30 000 efectivos militares



Próximos Ciclos

Medalhas	Idades	Modalidades
1	22	Triatlo
4	24	Judo
		Ciclismo
		Atletismo
		Canoagem
1	25	Atletismo
1	26	Vela
2	27	Atletismo
1	31	Atletismo

“ 65% das medalhas de ouro conquistadas pelo Reino Unido, nos últimos 20 anos, foram obtidas por atletas que frequentam ou frequentavam o Ensino Superior e que competem no Desporto Universitário ”

British University & Colleges Sport, 2012



Idades dos atletas portugueses
Jogos Olímpicos 2012

Idades	Nº Atletas	%
até 20	5	6%
21 - 25	27	32%
26 - 30	29	35%
31 - 35	14	17%
+ 35	8	10%
TOTAL	83	100%





*“ UK Sport World Class Programme investment
is a privilege not a right ”*

UK sport | Project Rio

Elite  Medalhas

————— = DEMOCRACIA

Base  Desporto para Todos



Comissão de Cultura, Comunicação, Juventude e Desporto

Alto Rendimento Desportivo, Projeto Olímpico e Paralímpico Rio 2016 e desafios para os próximos Ciclos Olímpicos



Jorge Vilela de Carvalho

IPDJ, I.P. – Instituto Português do Desporto e Juventude, I.P.
Auditório Edifício Novo da Assembleia da República
Lisboa, 19 de Abril de 2016