



Audição Regimental

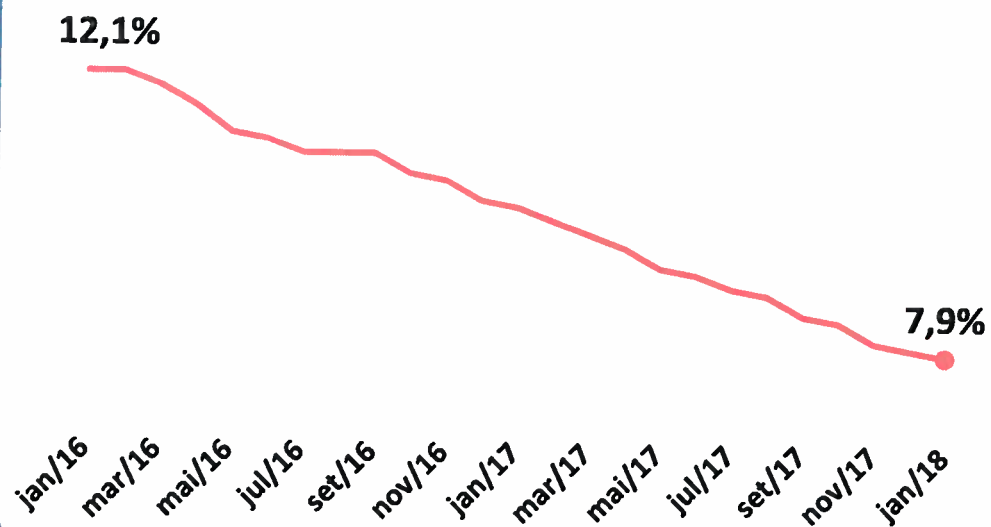
Ministério do Trabalho, Solidariedade e Segurança Social

4 de abril de 2018

SITUAÇÃO NO MERCADO DE TRABALHO

Emprego e desemprego – Estimativas mensais

Taxa de desemprego



Taxa de desemprego de 7,9%

=

409,4 mil desempregados

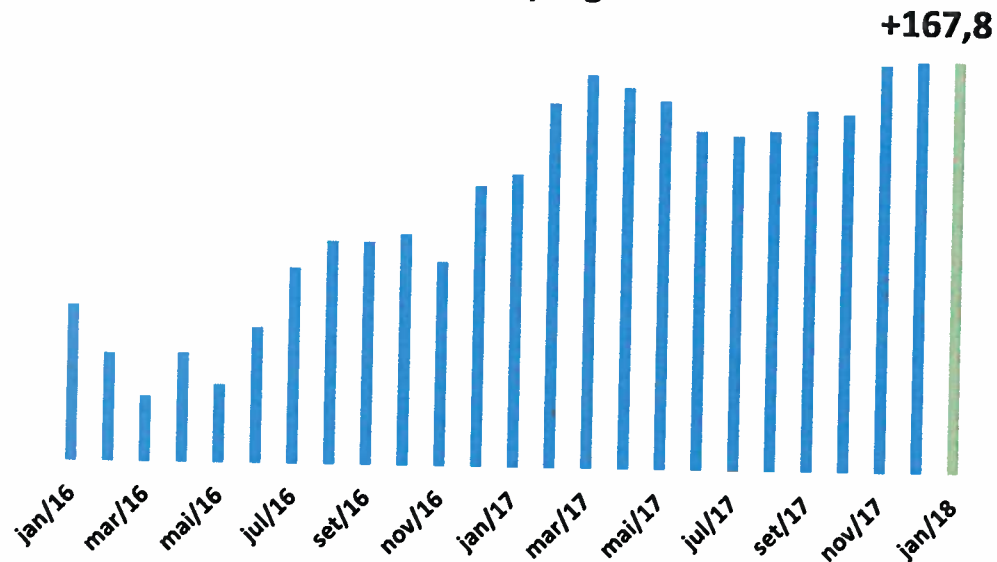


Taxa de desemprego mais baixa
desde julho de 2004

SITUAÇÃO NO MERCADO DE TRABALHO

Emprego e desemprego – Estimativas mensais

Crescimento homólogo do emprego



Crescimento homólogo de 3,6%

=

+167,8 mil pessoas empregadas



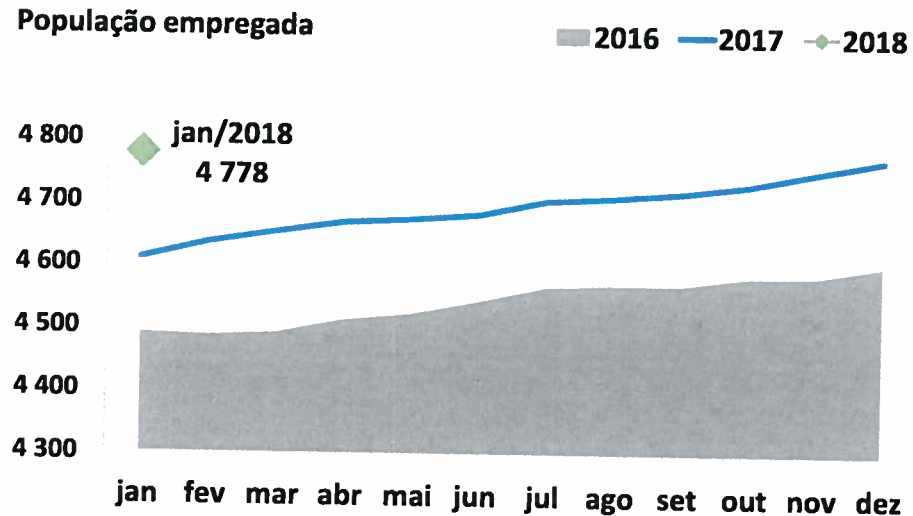
**Maior criação de emprego
dos últimos vinte anos**

SITUAÇÃO NO MERCADO DE TRABALHO

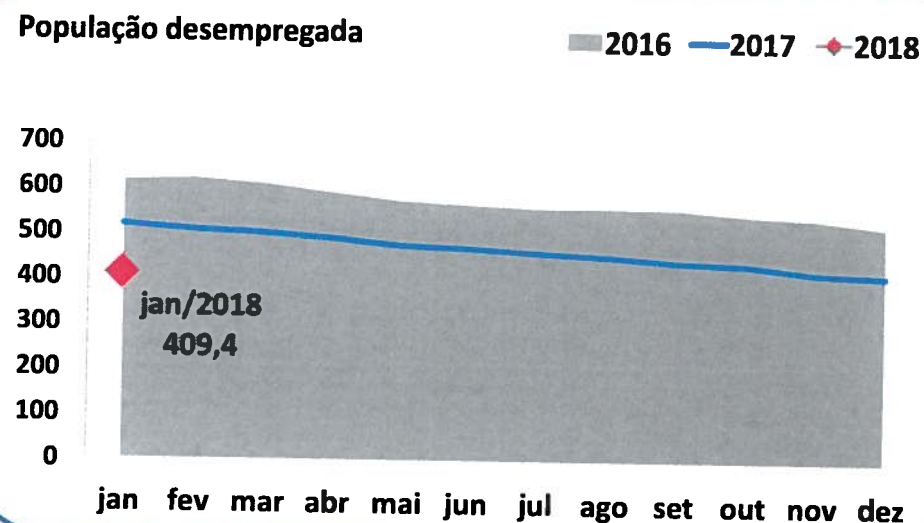
Emprego e desemprego – Estimativas mensais



População empregada



População desempregada

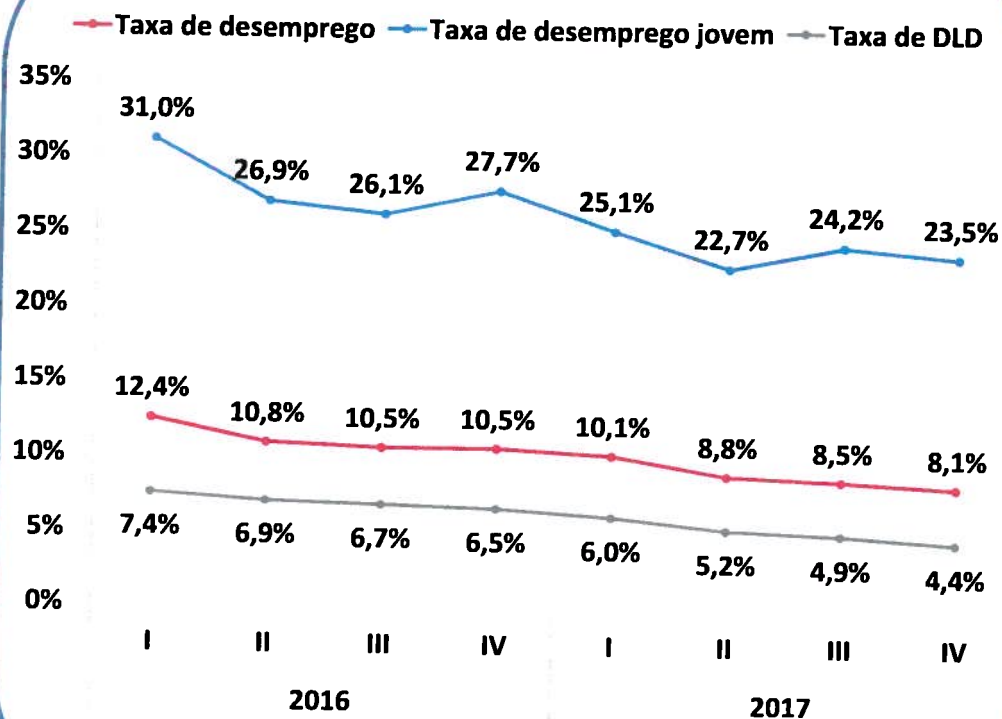


- Estimativas definitivas janeiro situam emprego no nível mais elevado desde o início de 2010
- Crescimento mensal médio: 0,3% em 2017 / 0,2% em 2016 / 0,1% em 2015 e em 2014

- População desempregada no valor mais baixo desde meados de 2004
- Diminuição mensal média: -1,9% em 2017 / -1,5% em 2016 / -0,9% em 2015 e em 2014

SITUAÇÃO NO MERCADO DE TRABALHO

Emprego e desemprego – Dados trimestrais



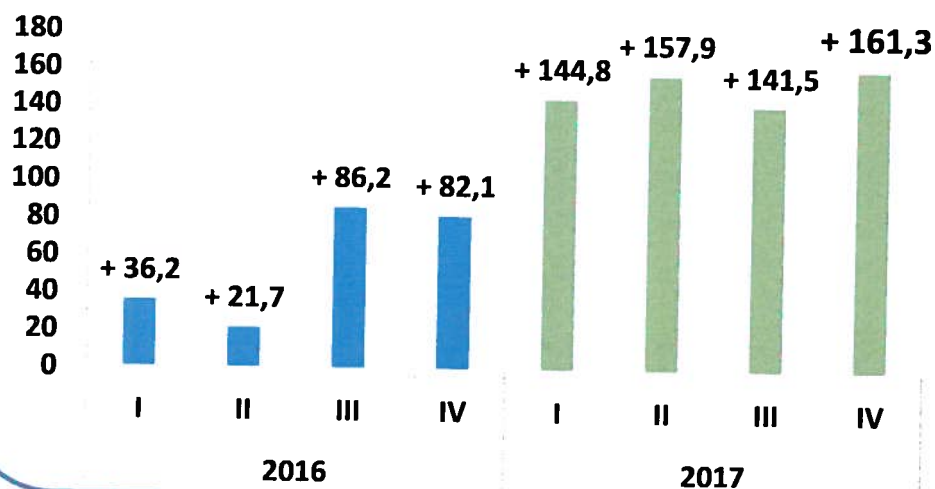
4.º trimestre de 2017

Taxa de desemprego	8,1%
Taxa de desemprego jovem	23,5%
Taxa de DLD	4,4%

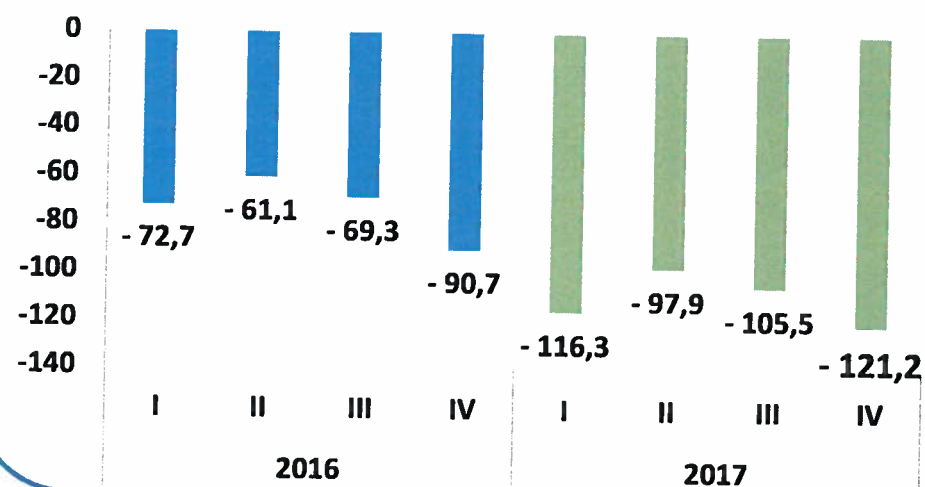
Taxa de desemprego mais baixa desde
4.º trimestre de 2008

Emprego e desemprego – Dados trimestrais

Variação homóloga do emprego (mil.)



Variação homóloga do desemprego (mil.)



No 4.º trimestre de 2017:

- Crescimento homólogo de 3,5% (+161,3 mil empregos)
- Nível mais elevado de crescimento homólogo da série trimestral iniciada em 1998

No 4.º trimestre de 2017:

- Diminuição homóloga de 22,3% (-121,2 mil desempregados)
- Saldo entre crescimento do emprego e diminuição do desemprego: 40 mil postos de trabalho

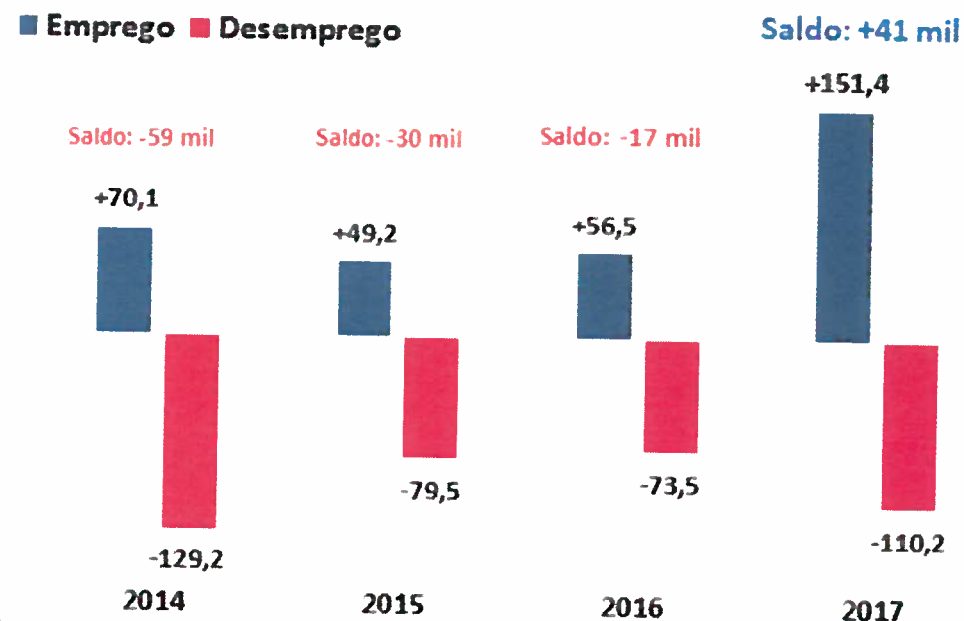
SITUAÇÃO NO MERCADO DE TRABALHO

Emprego e desemprego – Balanço 2017

	2016		2017
Crescimento do emprego	1,2%	↗	3,3%
Taxa de desemprego	11,2%	↘	8,9%
Taxa de desemprego jovem	27,9%	↘	23,9%
Taxa de DLD	6,9%	↘	5,1%

População ativa	+41,1 mil
Desencorajados	-21,8 mil
Subemprego a tempo parcial	-25,0 mil

Variações anuais do emprego e desemprego

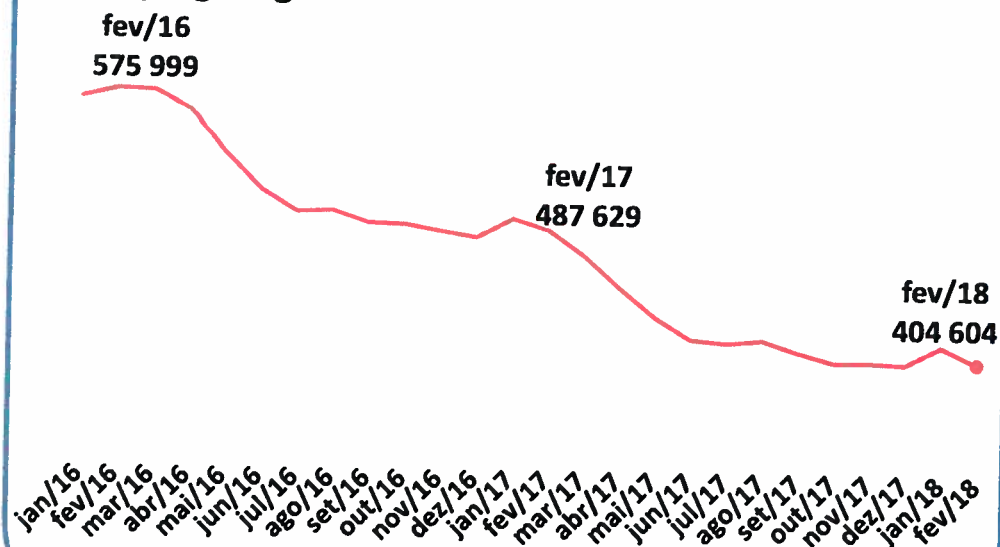


SITUAÇÃO NO MERCADO DE TRABALHO

Desemprego registado – Evolução mensal



Desemprego registado

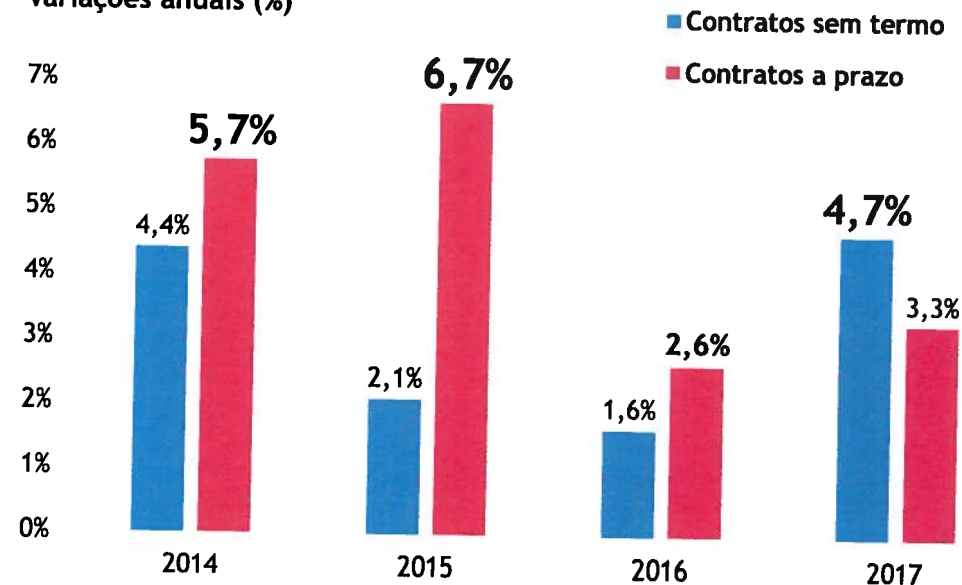


	Fevereiro 2018	Variação Mensal	Variação Homóloga
Total inscritos	404 604	-2,6%	-17,0%
Jovens	45 046	-3,8%	-22,7%
Longa duração	190 021	-2,5%	-35,6%

Qualidade do emprego criado – Balanço 2017

- Crescimento do emprego inteiramente explicado pelo aumento do **trabalho por conta de outrem**: +162,5 mil postos de trabalho
- **Redução do trabalho por conta própria**: -9,4 mil TI isolados
- **Redução do trabalho a tempo parcial**: -13,2 mil pessoas
- **Fortalecimento da contratação sem termo**: pela primeira vez desde que o emprego começou a crescer na retoma da crise, os contratos sem termo cresceram mais do que os contratos a termo (4,7% vs 3,3%)
- Aumento de 0,3 p.p. do peso dos **contratos sem termo** no trabalho por conta de outrem (de 77,7% para 78,0%)

Variações anuais (%)



Atualização do salário mínimo nacional – Avaliação de impactos



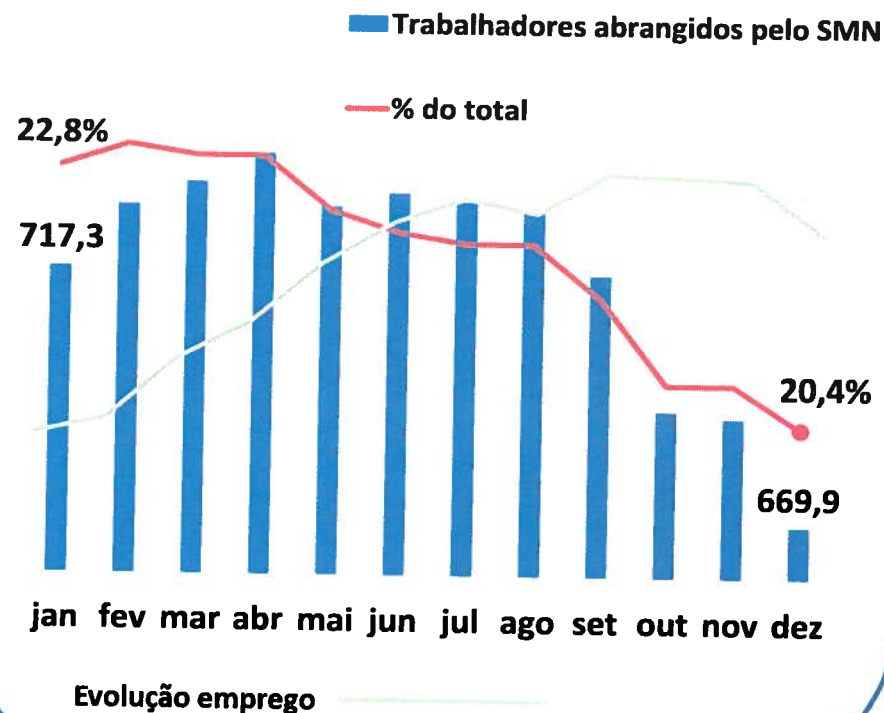
Dezembro de 2017:

- 670 mil trabalhadores abrangidos pelo SMN (20,4% do total)
 - +9,0% em termos homólogos
 - 6,6% em relação ao mês de janeiro

Impacto decrescente do aumento do SMN no que respeita à proporção de trabalhadores abrangidos:

- Após aumento de €485 para €505 : +4,6 p.p.
- Após aumento de €505 para €530: +3,2 p.p.
- Após aumento de €530 para €557: +1,4 p.p. (de 20,6% em 2016 para 22,0% em 2017)

2017: Evolução ao longo do ano



Atualização do salário mínimo nacional – Avaliação de impactos



Apesar dos aumentos do SMN em 2016 e em 2017, crescimento homólogo do emprego tem acelerado:

- **Dados INE:** crescimentos sem precedentes na série iniciada em 1998 (+3,3% em 2017)
- **Dados Segurança Social:** crescimentos homólogos acima dos 4% nos quatro trimestres de 2017 (+4,6% no 4.º trimestre; +13,3% no caso dos jovens)
- **Dados sobre nova contratação:** aumento de 12,4% dos contratos iniciados em 2017

Aumentos nominais das remunerações declaradas à segurança social (entre abril de 2016 e abril de 2017):

- Trabalhadores que permaneceram empregados: **+3,7%**
 - Trabalhadores que permaneceram empregados e têm remuneração >SMN €557: **+3,3%**
 - Trabalhadores que mudaram de emprego: **+7,8%**
- + Salários convencionais: **+2,7%** (nível mais elevado desde 2009)

Atualização do salário mínimo nacional – Avaliação de impactos

Crescimento sustentado do emprego e dinamismo salarial mostram que o mercado português tinha margem para acolher aumentos do SMN



Comissão Europeia – Country Report 2018

Portugal alcançou progressos ao assegurar que a atualização do salário mínimo não prejudica o emprego das pessoas menos qualificadas.

O aumento do SMN não parece ter afetado negativamente a criação de emprego nem impediu que a taxa de emprego das pessoas com baixas qualificações aumentasse.

Reorientação das políticas ativas de emprego

Estágios profissionais

Três concursos já realizados: **dotação global de 108M€**

21.000 candidaturas aprovadas: **25.500 estágios**

82% dos estagiários são jovens e 14% são DLD / 20% dos estágios estão em TED (*)

2.400 aprovações no Prémio Emprego: **2.700 conversões de contrato de estágio em contrato sem termo**

Contrato-Emprego

Três concursos já realizados: **dotação global de 60M€**

10.500 candidaturas aprovadas: **12.500 postos de trabalho**

61% dos apoios direcionados para jovens e DLD / 86% contratos sem termo / 21% em TED (*)

(*) TED = territórios economicamente desfavorecidos

Concertação Social - Propostas do Governo em matéria laboral



27 propostas estruturadas em três linhas de ação

I. Combater a precariedade e reduzir a segmentação do mercado de trabalho

1. Limitar as possibilidades legais de uso de contratos de trabalho a termo e promover uma maior proteção dos trabalhadores
2. Diminuir o uso excessivo de contratos não permanentes e promover a contratação sem termo
3. Garantir uma maior proteção dos trabalhadores temporários
4. Simplificar o processo de celebração de contrato individual de trabalho e promover a sua desmaterialização

II. Promover um maior dinamismo da negociação coletiva

1. Aumentar o núcleo de matérias reservadas à esfera da negociação coletiva
2. Prevenir a ocorrência de lacunas decorrentes da caducidade das convenções coletivas
3. Promover a dimensão coletiva dos instrumentos de regulação do trabalho

III. Reforçar os meios e instrumentos públicos de regulação das relações laborais

1. Reforçar os meios e instrumentos da Autoridade para as Condições de Trabalho
2. Reforçar o papel da Administração do Trabalho na mediação e conciliação

EXECUÇÃO ORÇAMENTAL - SEGURANÇA SOCIAL

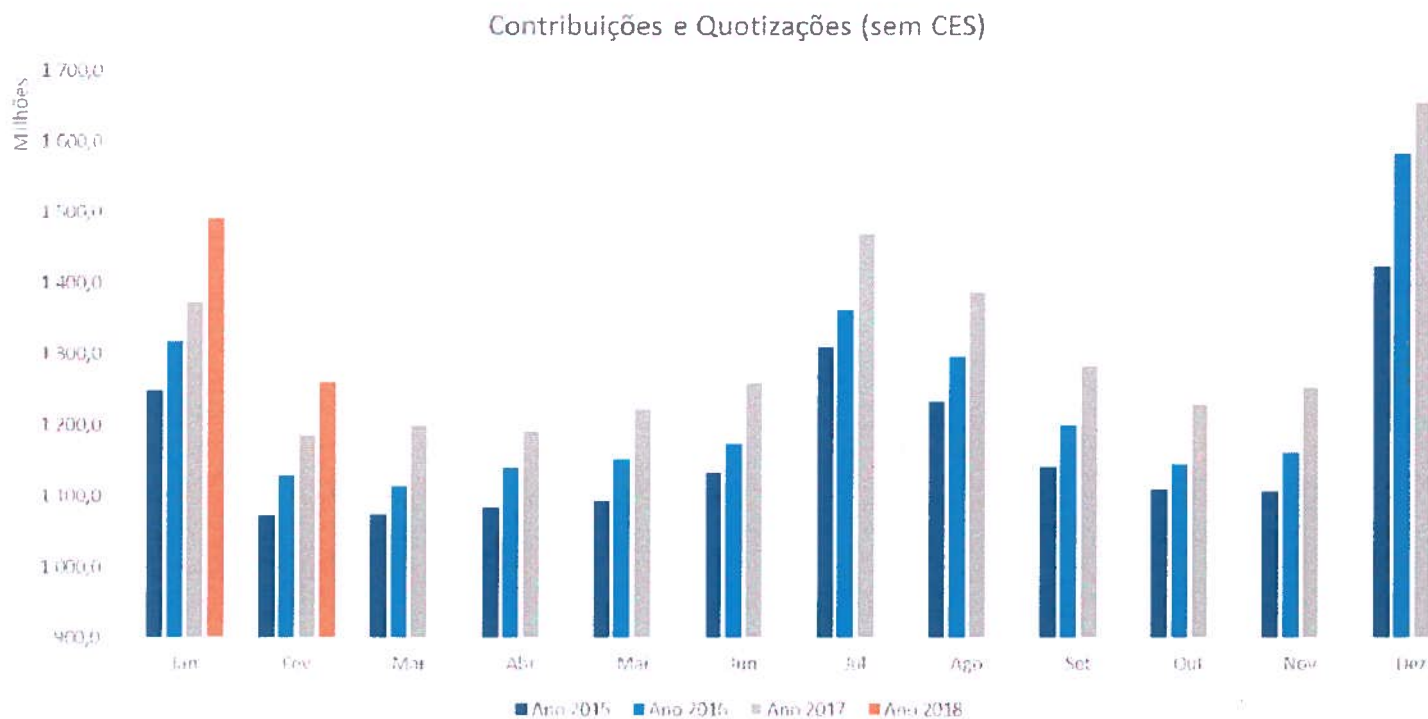
Execução orçamental



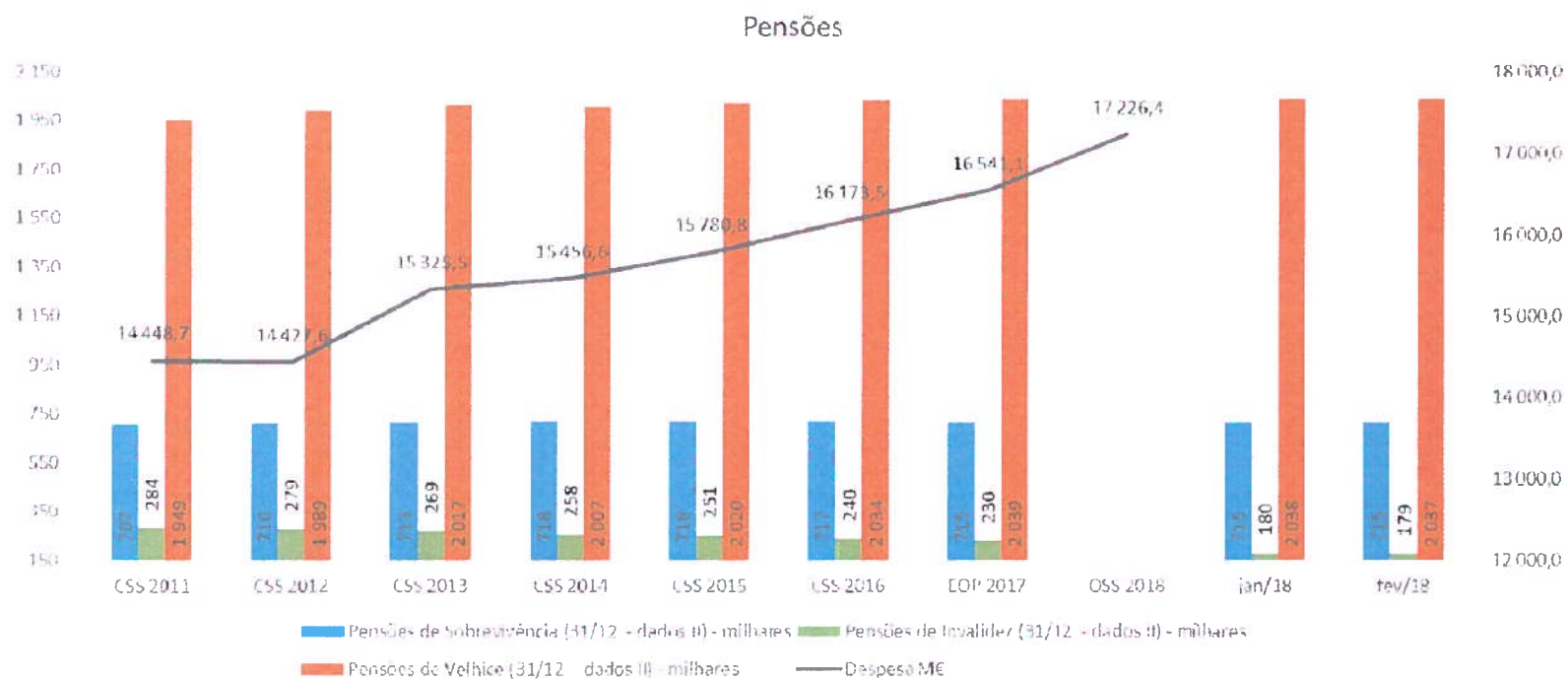
Descrição	CSS 2016	EOP 2017	OSS2018	Exec. Acum. fev/2018	Grau de execução	Variação homologa	
Contribuições e quotizações	14 778,2	15 713,0	16 509,9	2 751,7	16,7%	193,4	7,6%
<i>Cont. e quotizações</i>	14 771,3	15 712,9	16 509,9	2 751,7	16,7%	193,5	7,6%
<i>Cont. Extraord. Solidariedade</i>	6,9	0,1	0,0	0,0	3,6%	-0,1	-99,9%
Pensões e complementos (inclui unificada)	16 173,5	16 541,1	17 226,4	2 411,2	14,0%	-50,9	-1,0%
<i>Sobrevivência</i>	2 218,3	2 279,1	2 371,3	340,2	14,3%	0,1	0,0%
<i>Invalidez</i>	1 282,8	1 262,7	1 100,9	159,3	14,5%	-32,4	-17,1%
<i>Velhice</i>	12 106,0	12 430,0	13 188,0	1 834,2	13,9%	-16,5	-0,9%
<i>Benef. Antigos combatentes</i>	38,4	39,4	40,0	0,1	0,3%	0,0	-0,3%
<i>Unificadas - CGA</i>	528,1	529,8	526,2	77,4	14,7%	-2,0	-2,5%
Complemento Solidário para Idosos	203,1	208,1	225,7	34,8	15,4%	0,7	2,1%
Rendimento Social de Inserção	334,7	344,1	357,3	60,2	16,8%	2,3	4,0%
Abono de Família	644,6	675,5	732,2	112,6	15,4%	10,6	10,4%
Prestações de parentalidade	476,1	497,9	535,5	88,8	16,6%	15,7	21,5%
SD, SSD e medidas apoio emprego	1 509,7	1 312,1	1 351,9	227,5	16,8%	-18,9	-7,7%
Subsídio e complemento doença	467,5	511,2	565,4	92,9	16,4%	15,4	19,9%
Cooperação	1 380,8	1 416,1	1 511,3	233,3	15,4%	1,6	0,7%
Prestação Social para a Inclusão (a)		211,3	326,2	35,7	11,0%		
Saldos na ótica da contabilidade pública	1 564,1	2 078,0	928,7	779,2	83,9%	100,4	14,8%

(a) A execução provisória de 2017 inclui as prestações que em 2018 transitam, total ou parcialmente, para a PSI

Contribuições e quotizações



Pensões Segurança Social

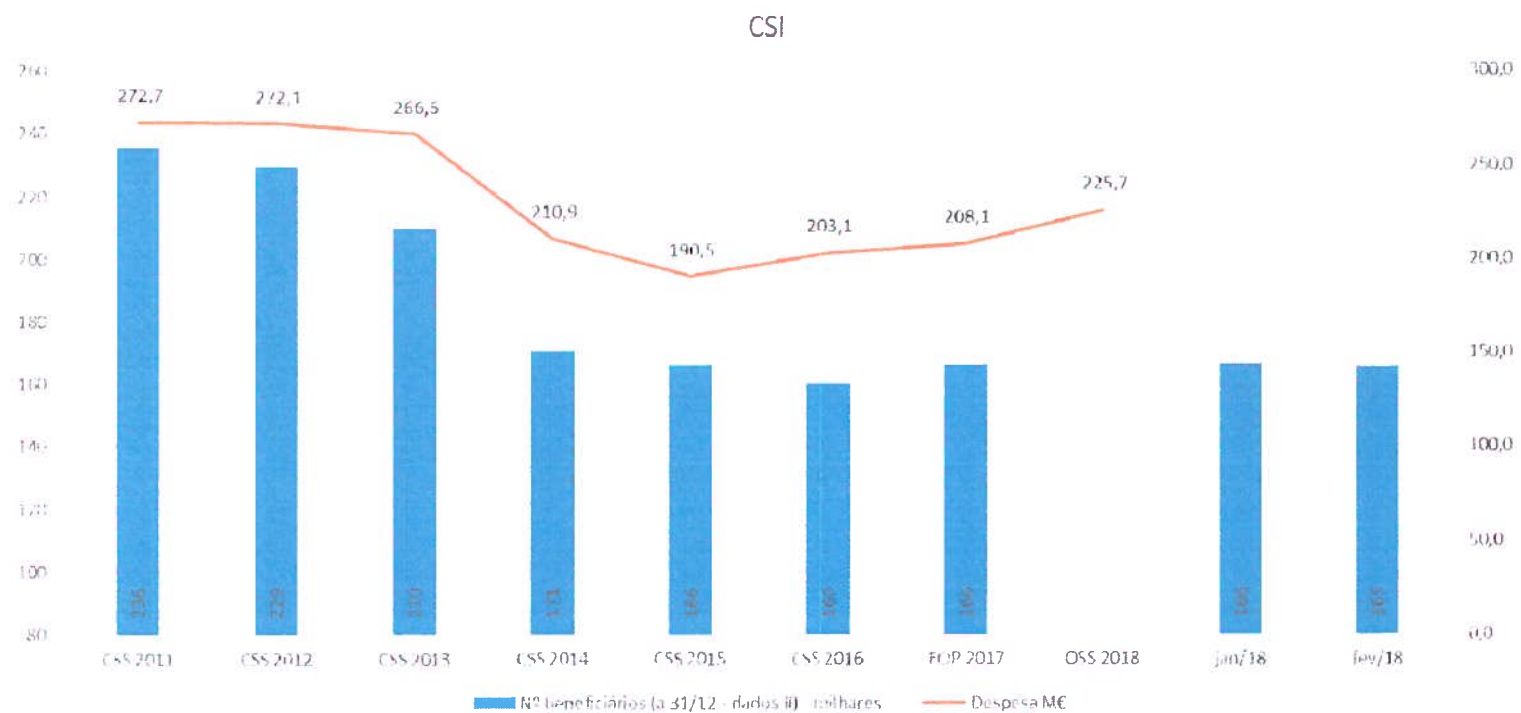


EXECUÇÃO ORÇAMENTAL - CGA

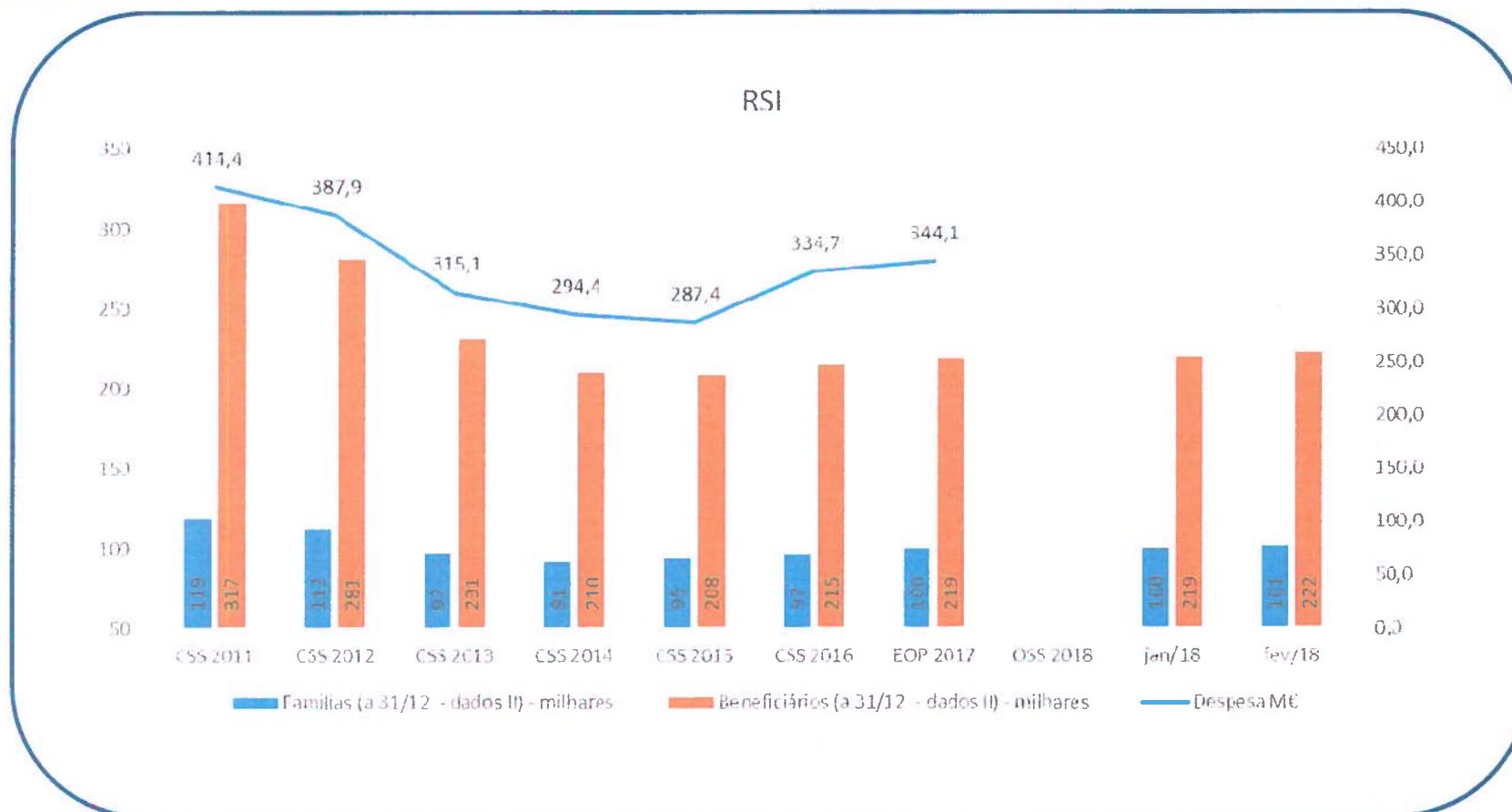
Pensões CGA



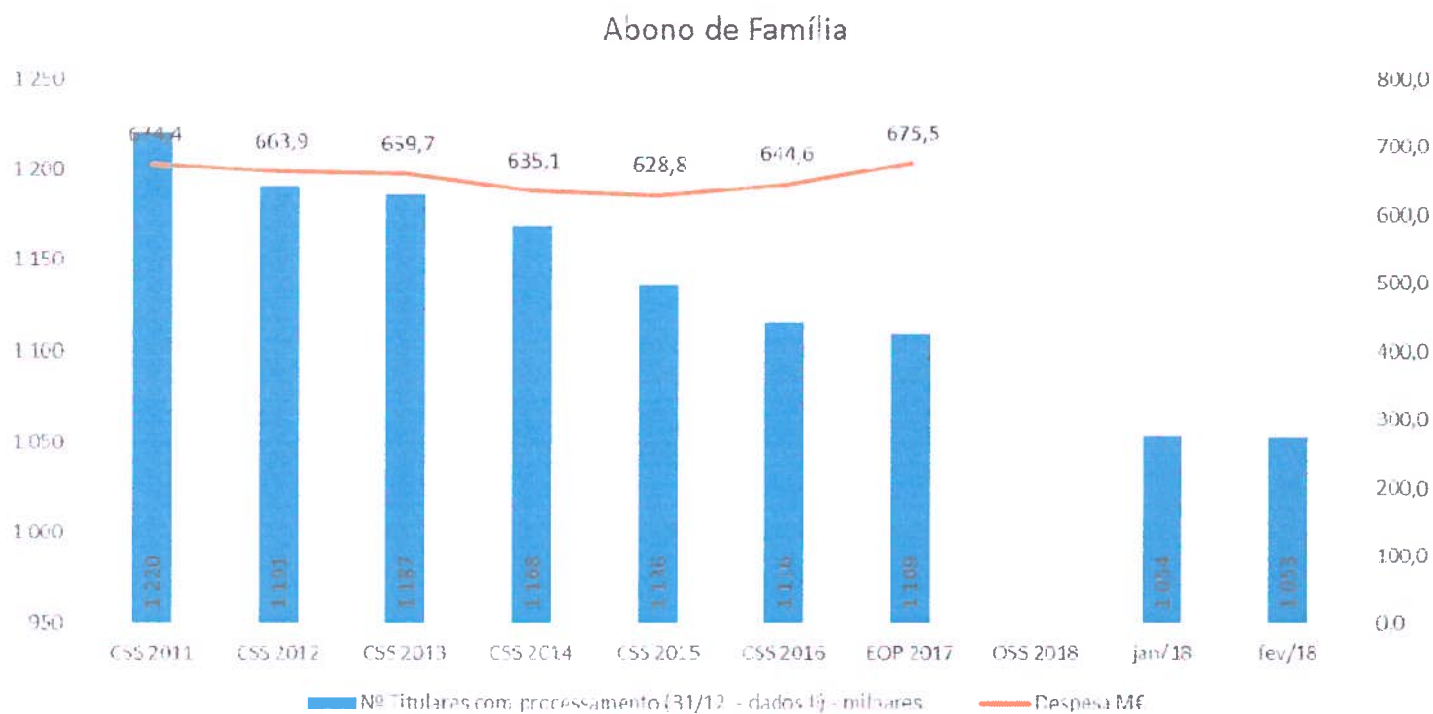
Complemento Solidário para Idosos



Rendimento Social de Inserção

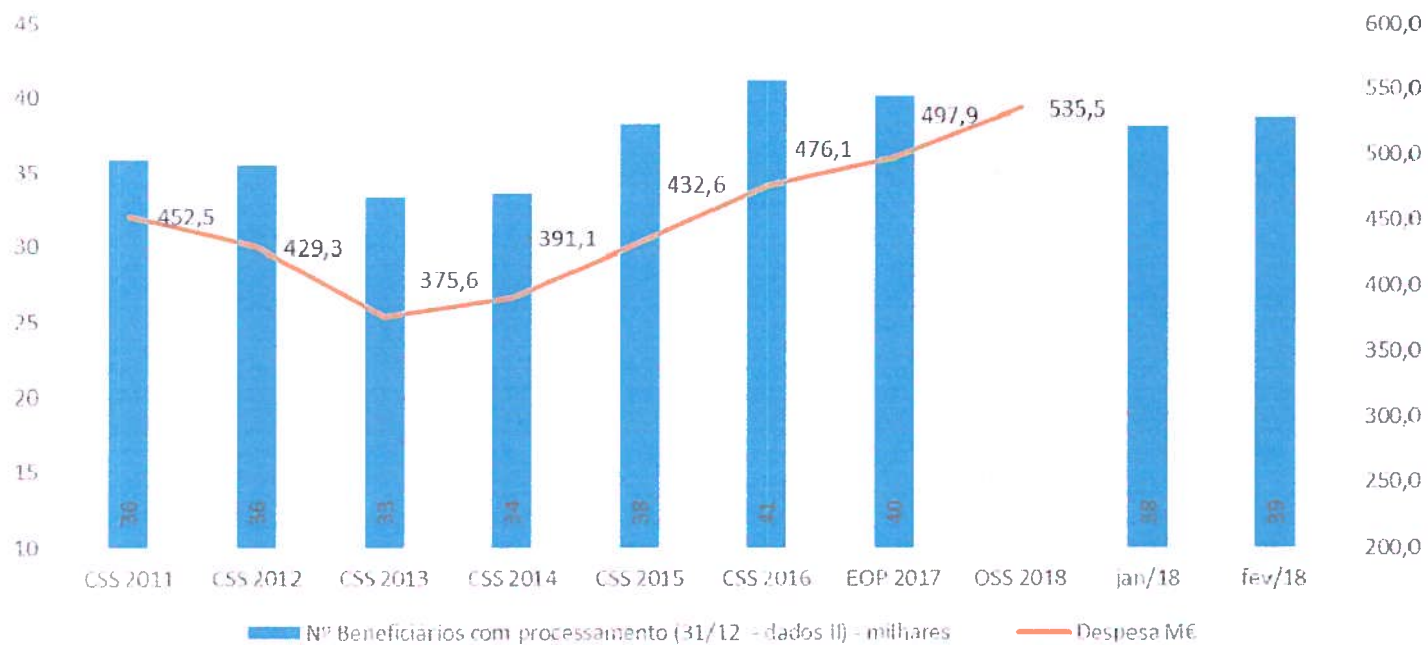


Abono de Família



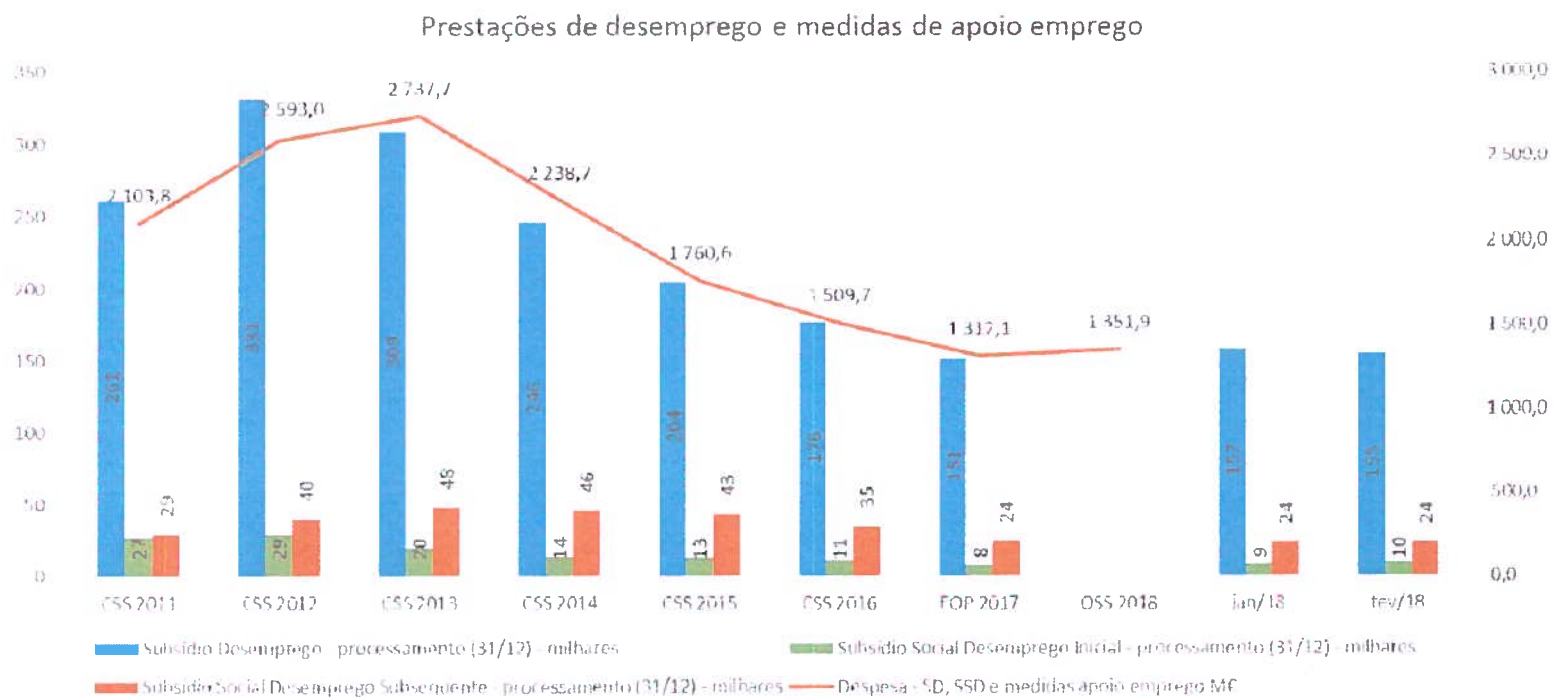
Parentalidade

Prestações de parentalidade

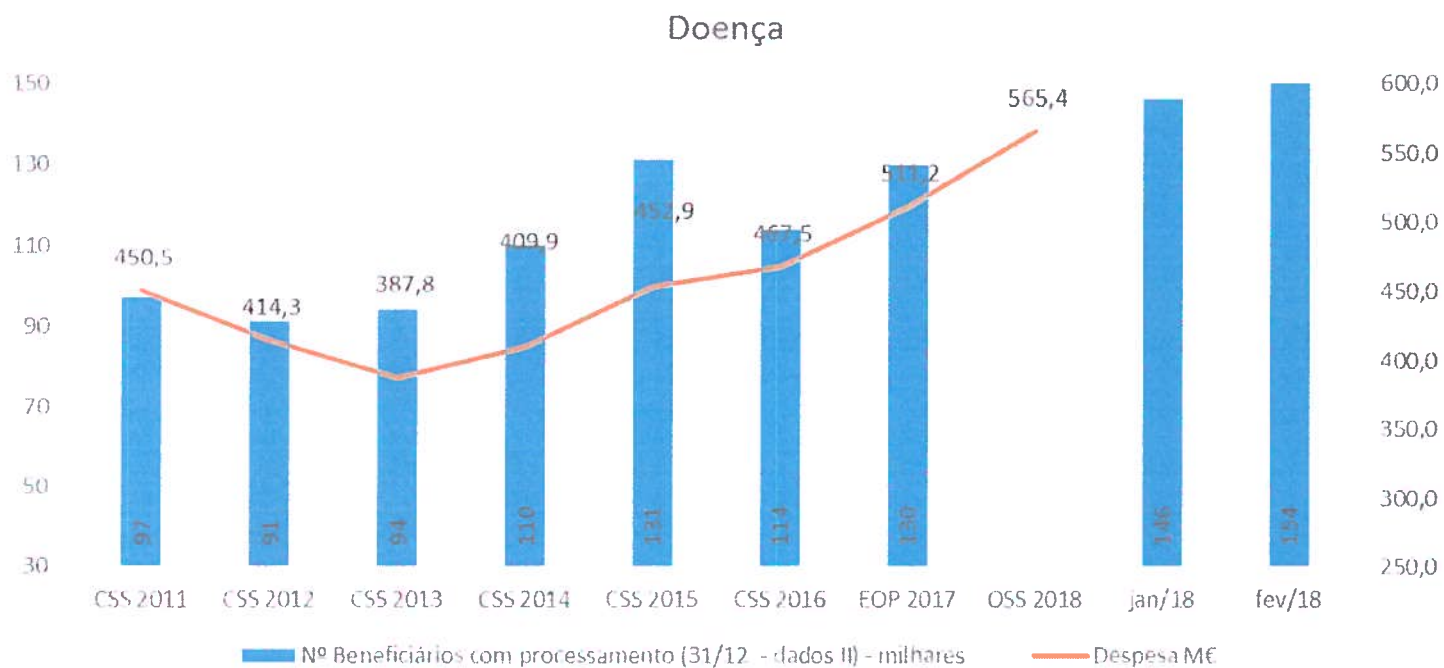


EXECUÇÃO ORÇAMENTAL - SEGURANÇA SOCIAL

Prestações de Desemprego

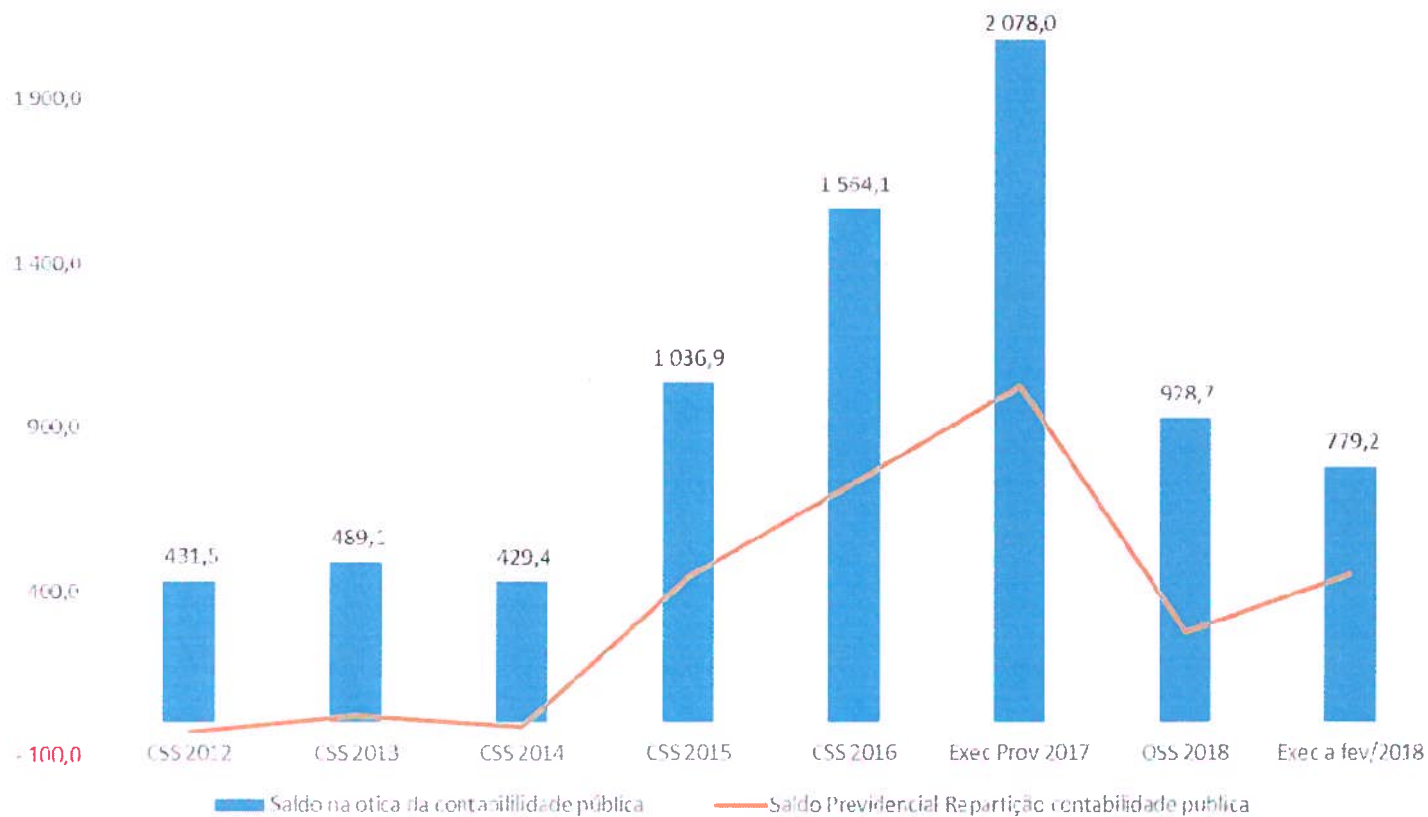


Prestações de Doença



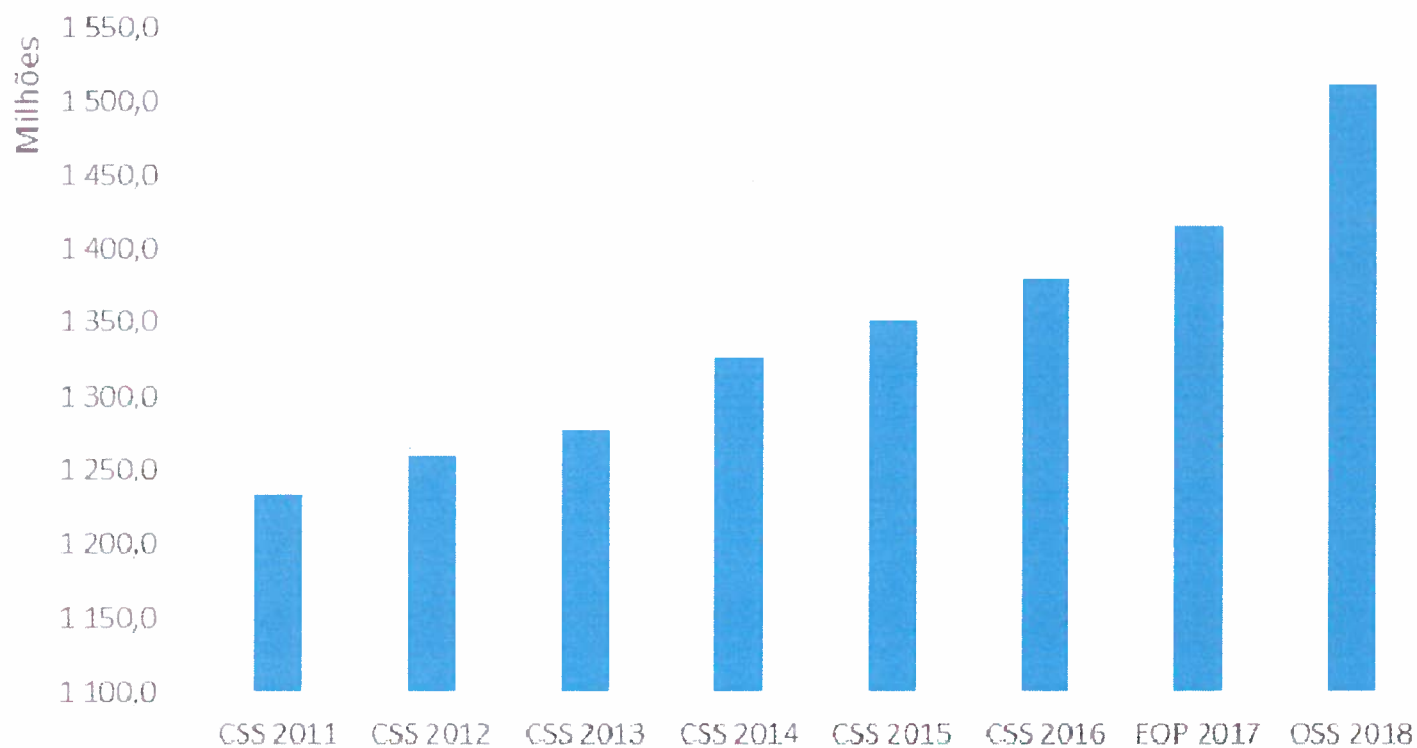
EXECUÇÃO ORÇAMENTAL - SEGURANÇA SOCIAL

Saldos OSS



EXECUÇÃO ORÇAMENTAL - SEGURANÇA SOCIAL

Cooperação



Sustentabilidade da Segurança Social

Melhoria da situação do FEFSS:

Melhoria da situação económica

O valor do FEFSS ascendia a cerca de **15.771 milhões de euros em 31/12/2017**

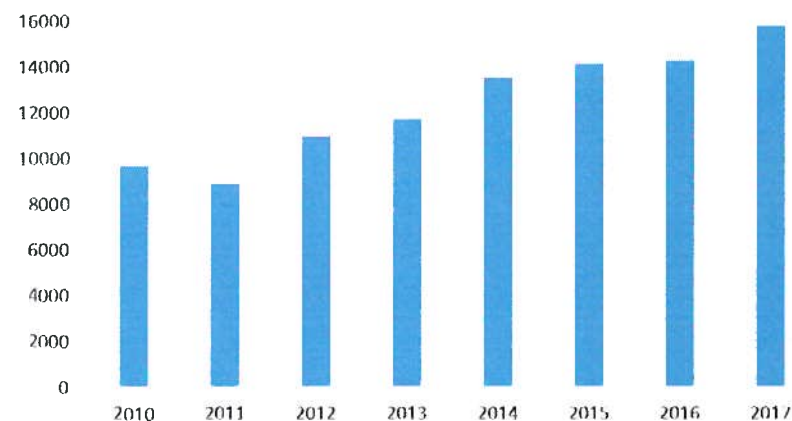
Inclui transferências em 2017 :

- ✓ 200 M€ do OSS (Previdencial)
- ✓ 50 M€ do AIMI

Diversificação das fontes de financiamento

- ✓ Receitas do Adicional ao IMI
- ✓ Consignação de receitas do IRC (2 p.p. da taxa)

FEFSS - Valor da carteira no fim de cada ano (acumulado)



Primeiros saldos negativos do sistema previdencial em meados da década de 2020 (a).

Prevê-se o esgotamento do Fundo de Estabilidade Financeira da Segurança Social em 2047, **quatro anos** depois do que se previa no exercício de projeção realizado no âmbito do OE2017 e **dez anos** depois do que previa o exercício realizado no âmbito do OE2016 (b).

(a) 2025 no Relatório OE2018; 2023 no Relatório OE2017 e 2019 no Relatório OE2016.

(b) 2043 no Relatório OE2017 e 2037 no Relatório OE2016

Medidas OE 2018



Desemprego – Eliminação da redução de 10 % no montante após 180 dias de concessão

- ✓ **42.506 beneficiários** foram abrangidos pela **eliminação da redução de 10%** no montante de subsídio de desemprego prevista no OE 2018 (corresponderiam a 96.908 abrangidos cumulativamente sem as normas do OE 2017 e do OE 2018).

Complemento solidário para idosos – alargamento do acesso aos pensionistas de pensão antecipada desde 2014

- ✓ Em março foram notificados **8.100 potenciais beneficiários**.
- ✓ Entre janeiro e março de 2018 entraram, no total, **7.372 requerimentos**, correspondente a um aumento de **13,8%** face ao trimestre anterior.

Medida extraordinária de apoio aos desempregados de longa duração – redução do período de espera

- ✓ Em janeiro foram notificados **12.918 potenciais beneficiários da medida**.
- ✓ Entre janeiro e março de 2018 entraram, no total, **5.471 requerimentos**, correspondente a um aumento de **63,9%** face ao trimestre anterior.

Abono de Família



Entre 2016 e 2018 (julho) os montantes do abono de família para a primeira infância aumentaram significativamente:

- Crianças entre 12 e 36 meses:
 - ✓ **1º Escalão**: 110,77 €/ mês o que representa + 74,35 € / mês (+ 204,1%)
 - ✓ **2º Escalão**: 91,43 €/ mês o que representa + 61,36 € / mês (+ 204,1%)
 - ✓ **3º Escalão**: 73,12 €/ mês o que representa + 45,91 € / mês (+ 168,7%)
- Crianças até aos 36 meses:
 - ✓ **Reposição do 4.º escalão**: 38,31 €/ mês

Em **janeiro de 2018** beneficiaram dos aumentos da prestação de abono de famílias cerca de **132.809 crianças** entre os 12 e os 36 meses nos 1.º a 3.º escalões e nas crianças até aos 36 meses no 4.º escalão

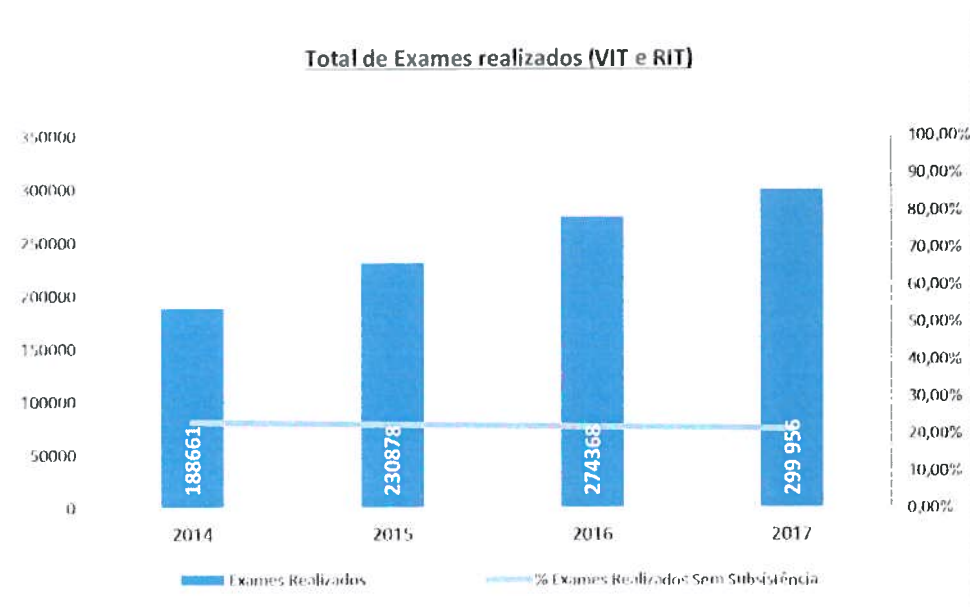
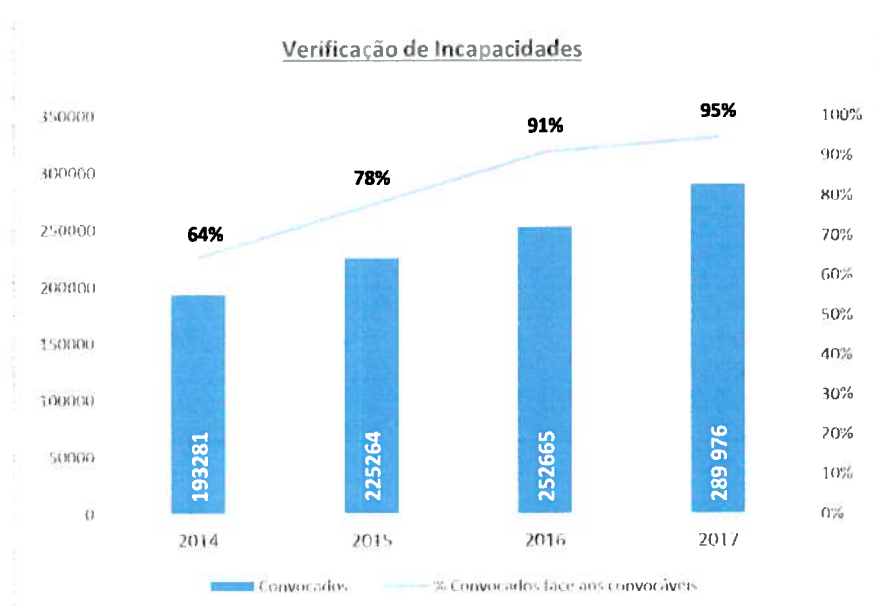
Muito longas carreiras contributivas



De acordo com os dados mais recentes foram deferidas **9.746 pensões** de requerentes que reuniam as condições para acesso ao regime de reforma antecipada por muito longa carreira contributiva:

- ✓ Destas **4.479** com decisão final e em pagamento (46%)
- ✓ **5.267** notificadas do deferimento e do montante da pensão (54%)
- ✓ **99% beneficiam do regime das muito longas carreiras com pensões mais elevadas**
- ✓ Apenas 1% têm cálculo superior com a aplicação do regime da flexibilização tendo sido deferida a pensão com o valor que resulta do cálculo **mais elevado**
- ✓ A **idade média** ronda os 61 anos e 6 meses
- ✓ O **valor médio** das 4.479 pensões ascende a 806,56 €, + **124,08 €** face ao cálculo pelo regime de flexibilização (ou seja, com um acréscimo de + **18,2%**)

SVIT | Serviço de Verificação da Incapacidade Temporária



Evolução positiva no que diz respeito ao aumento da capacidade dos Serviços de Verificação da Incapacidade Temporária:

- + 96.695 convocatórias em 2017 face a 2014 (+50%).
- + 111.295 exames realizados em 2017 face a 2014 (+59%).

SVIT | Serviço de Verificação da Incapacidade Temporária

Em **fevereiro de 2018**:

+ 5.713 Convocados (+20%) em jan'18 face a jan'17

+ 4.300 Convocados (+8%) em fev'18 face a fev'17

Verificação de Incapacidades - fevereiro



Neste contexto, regista-se em fevereiro de 2018 um **significativo acréscimo comparativamente com mesmo período dos anos anteriores:**

	18/17	18/16	18/15	18/14
Convocados	8%	31%	33%	62%
Exames Marcados	6%	24%	22%	70%
Exames Realizados	6%	28%	31%	81%



Contribuintes Estratégicos

- ✓ A **Unidade de Contribuintes Estratégicos** está em funcionamento desde 1 de março de 2017.
- ✓ Estão a ser acompanhadas **2.094 empresas**, por **47 gestores** do contribuinte, em dedicação exclusiva a esta função.
- ✓ Os gestores do contribuinte acompanham empresas que representam perto de 900.000 trabalhadores e um montante médio mensal de contribuições declaradas superiores a 400 milhões de euros.
- ✓ Por referência a fevereiro de 2018, as empresas acompanhadas representam cerca de **26,9% do total de trabalhadores vinculados** na segurança social e cerca de **31,1% do total mensal das contribuições declaradas**.



Candidaturas PROCOOP aprovadas (notificadas):

- ✓ **397 candidaturas**
- ✓ **4.375 lugares**
- ✓ **16,5 milhões de euros**

Foram já celebrados 80 acordos, prevendo-se a celebração de cerca de 70 acordos em abril e dos restantes em maio.

Manifestação de interesse (para as restantes respostas sociais), estão em fase de notificação para celebração de acordo:

- ✓ **60 candidaturas**
- ✓ **2.064 lugares**
- ✓ **4,9 milhões de euros**

Nova FASE DE CANDIDATURAS AO PROCOOP: junho de 2018

Programa Operacional de Apoio às Pessoas mais Carenciadas (POAPMC)

PONTO DE SITUAÇÃO A 16/03/18

N.º de destinatários previstos no Programa em simultâneo: **60.000**, estando sinalizados mais de 64 000 destinatários elegíveis.

N.º de destinatários que receberam alimentos: **52.279**.

Toneladas de alimentos distribuídos: **1.857**.

Corresponde a uma média de 24 kg alimentos / mês por beneficiário (em 2014/2015 a média por beneficiário ascendeu a 1,5 kg / mês).

Distribuições de alimentos realizadas em **134 territórios**: outubro 2017 a fevereiro 2018.

A distribuição realizada em fevereiro **integrou 15 produtos do cabaz alimentar**.

Atendimento

Medidas implementadas em 2017:

- ✓ Arranque do novo Centro de Contacto que permitiu aumentar a capacidade de atendimento telefónico em + 49%.
- ✓ Registaram-se **350 000 Atendimentos por Marcação Prévia (VMP)**, o que representa um crescimento de 18,7% face ao ano de 2016. Foram constituídos em 2017 cerca de 27 novos serviços aderentes ao VMP, num total atual de 138 Serviços de Atendimento com VMP disponível.
- ✓ Reforço das equipas de atendimento de **Lisboa (+ 13,2%)**, do **Porto (+ 8,3%)** e **Setúbal (+ 8,8%)**.
- ✓ Reforço da formação sobre as funcionalidades da SSD nos Espaço Cidadão (551).

Medidas em implementação em 2018:

- ✓ Consolidação do funcionamento do centro de contacto e reforço das 2^{as} linhas de atendimento e da articulação com os *Backoffices* dos Centros Distritais.
- ✓ Novos procedimentos concursais para reforço das equipas de atendimento.
- ✓ Centralização dos serviços de atendimento do ISS, I.P. na cidade de Lisboa.

Centro de Contacto

O Centro de Contacto da Segurança Social conta, desde 27 de novembro*, com 730.716 chamadas atendidas.

No 1º trimestre de 2018 registaram-se:


- 165.905 chamadas atendidas, em média, por mês
- 7.896 chamadas atendidas, em média, por dia
- No mês de março'2018 assinala-se:
 - 82% de chamadas atendidas face à procura registada
 - + 6% de chamadas atendidas face ao mês de fevereiro'2018
 - + 30 RH formados para reforço da capacidade de atendimento diária

Prevê-se um aumento adicional da capacidade de atendimento diária em 27%

* O Centro de Contacto da Segurança Social abriu a 27 de novembro, após um interregno superior a 4 anos.

Prestação Social para a Inclusão

LANÇAMENTO DAS COMPONENTES DA PRESTAÇÃO



ETAPAS DE IMPLEMENTAÇÃO PROGRESSIVA DA 1ª FASE

- ✓ **Outubro 2017** | Integração dos beneficiários do Subsídio Mensal Vitalício – Segurança Social
- ✓ **Dezembro 2017** | Acesso a beneficiários com incapacidade igual ou superior a 80% e sem outros benefícios por deficiência ou invalidez
- ✓ **Janeiro 2018** | Integração dos beneficiários da Pensão Social de Invalidez e da Pensão de Invalidez dos Regimes Transitórios dos Trabalhadores Agrícolas e alargamento do acesso a pessoas com idade igual ou superior à idade normal de reforma
- ✓ **Março 2018** | Acesso a beneficiários com incapacidade igual ou superior a 80%, sem complementos sociais nas pensões de invalidez ou velhice e beneficiários com incapacidade igual ou superior a 60% e inferior a 80% sem rendimentos ou com rendimentos mais baixos
- ✓ **Maio 2018** | Acesso a todos os beneficiários

Prestação Social para a Inclusão

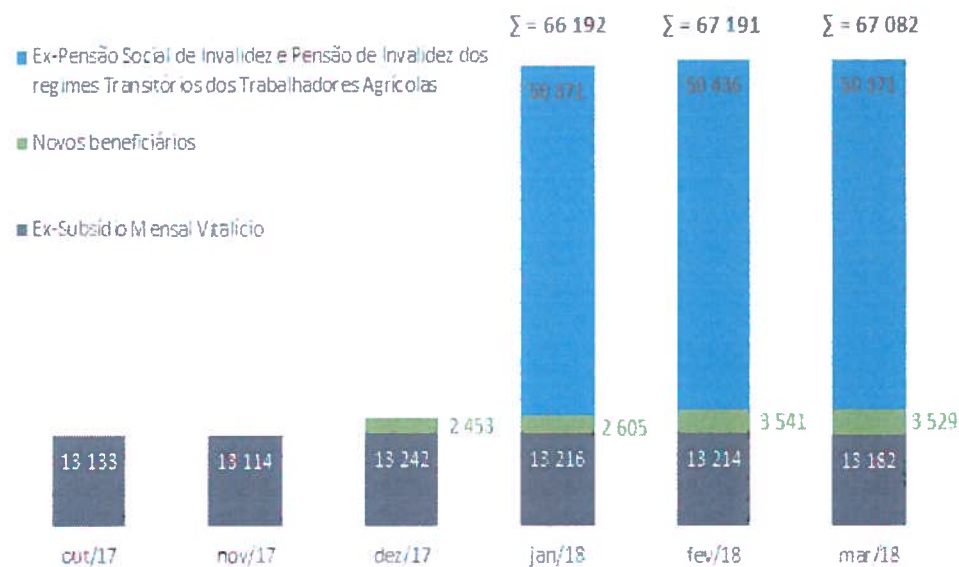
REFORÇO DA PROTEÇÃO SOCIAL

+ 100% (+264,32 €/mês) – 3.500 novos beneficiários

+ 35% (+68,98 €/mês) – 12.440 Ex-Subsídio Mensal Vitalício (<70 anos)

+ 24% (+51,30 €/mês) – 740 ex-subsídio Mensal Vitalício (70+ anos)

BENEFICIÁRIOS



Modelo de Apoio à Vida Independente

Objetivo: disponibilização de assistência pessoal a pessoas com deficiência.

Destinatários: pessoas com deficiência com 16 ou mais anos e com grau de incapacidade igual ou superior a 60% (exceto para a deficiência intelectual, perturbações do espectro do autismo e doença mental, onde não há limite de grau) .

Assistência Pessoal: serviço através do qual é disponibilizado apoio em tarefas de âmbito pessoal e doméstico, de mediação, de apoio à formação, educação, participação cívica, cultura e lazer, através de assistentes pessoais, contratados para o efeito pelo Centro de Apoio à Vida Independente.

OPERACIONALIZAÇÃO E FINANCIAMENTO

Serviço especializado organizado por Centro de Apoio à Vida Independente (CAVI)

CAVI: Organização Não Governamental para Pessoas com Deficiência com estatuto de IPSS

Projetos-piloto 2018 - 2020 financiados pelo PORTUGAL 2020, domínio temático Inclusão Social e Emprego

ABRANGÊNCIA

20 a 25 Projetos-piloto

cerca de 500 pessoas com deficiência

DOTAÇÃO E ÂMBITO

Cerca de 36 milhões de euros

Âmbito nacional

REGULARIZAÇÃO DE VÍNCULOS PRECÁRIOS NA ADMINISTRAÇÃO PÚBLICA



Balanço PREVPAP

- Total de requerimentos **31.957**
- Pareceres aprovados pelas CAB **10.394**
- Pareceres homologados **2.338**
- Concursos lançados **43**

Ministério do Trabalho, Solidariedade e Segurança Social

- Total de requerimentos **3.177**
- Pareceres aprovados pela CAB MTSSS **1.802**
- Pareceres homologados **794**
- Concursos lançados **7**

Nova área em www.prevpap.gov.pt

Concursos



Procedimentos concursais no âmbito do Programa de Regularização Extraordinária de Vínculos Precários na Administração Pública (Central)

Negócios Estrangeiros
14 procedimentos concursais abertos

+

Educação
10 procedimentos concursais abertos

+

Exemplo

MEDIDAS DE APOIO ÀS POPULAÇÕES AFETADAS PELOS INCÊNDIOS

Portarias 254/2017 e 374-A/2017 – Medidas principais



- Subsídio eventuais atribuídos: cerca de **182.000€** (323 Famílias / 754 beneficiários)
- Apoio a agricultores (*pagamento de 100% até 1.053€*): **7.444 agricultores apoiados // cerca de 4.5M€**
- Apoio a agricultores (*pagamento de 100% entre 1.053€ e 5.000€ - pagamento Fundo REVITA*): **1.130 agricultores apoiados // cerca de 3.4M€**
- Incentivo financeiro extraordinário à entidade empregadora : cerca de **1.900 postos de trabalho apoiados // cerca de 6,1 M€ já pagos**
- Regime excecional e temporário de isenção pagamento de contribuições à segurança social: **536 processos deferidos**
- Ações de formação profissional e encaminhamento prioritário para medidas ativas de emprego: **ações de formação: 12.600 desempregados // medidas ativas de emprego: 4.500 desempregados (já pago em medidas ativas de emprego: cerca de 600.000€)**
- **Total pago em apoios públicos na esfera do MTSSS: 11,3 M€ (+ 1,8M face a 17 de janeiro)**

OBRIGADO



**REPÚBLICA
PORTUGUESA**

TRABALHO, SOLIDARIEDADE
E SEGURANÇA SOCIAL