



# OE.2019

## ORÇAMENTO

DO ESTADO 2019

# TRABALHO, SOLIDARIEDADE E SEGURANÇA SOCIAL

12 de novembro de 2018



REPÚBLICA  
PORTUGUESA

TRABALHO, SOLIDARIEDADE  
E SEGURANÇA SOCIAL

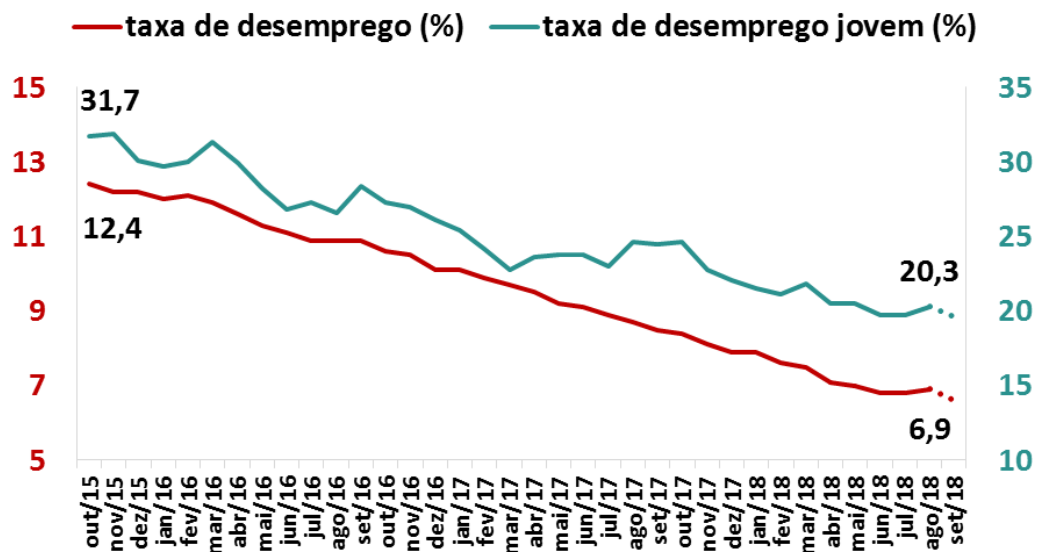
## Emprego e desemprego – Estimativas mensais

**Tx. Desemprego:** var. homóloga -1,8 p.p. (-92,3 mil)

**Tx. Desemprego jovem:** var. homóloga: -5,0 p.p. (-17,5 mil)

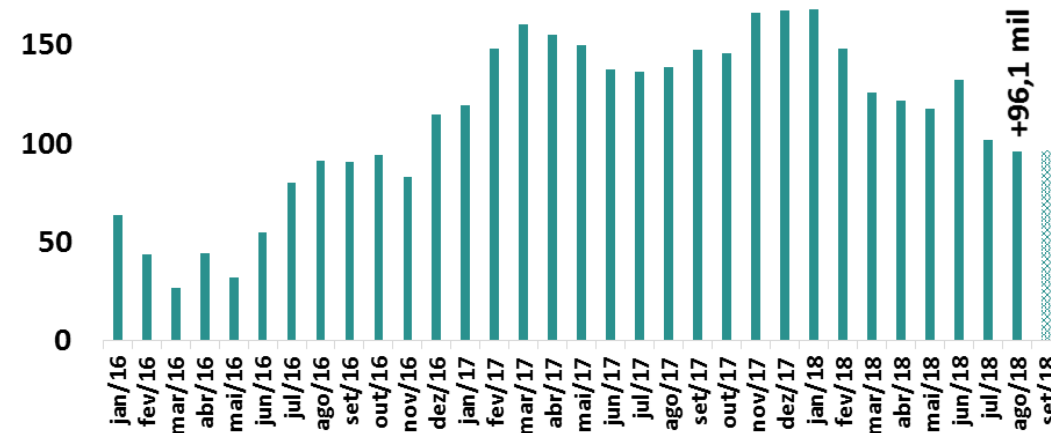
**Emprego:** var. homóloga +2,0% (+96,1 mil)

**Emprego jovem:** var. homóloga +8,8% (+24,6 mil)



Fonte: INE, Inquérito ao Emprego

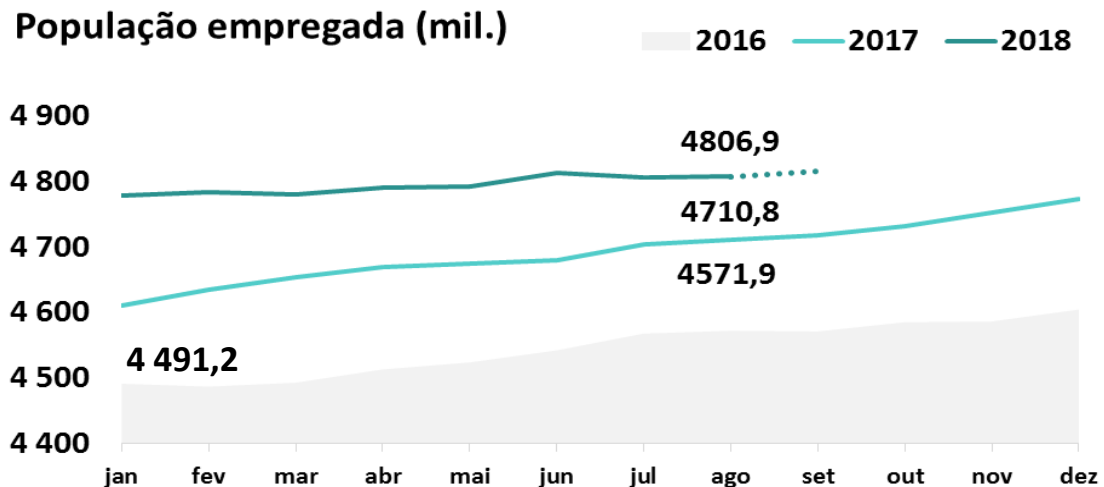
## Crescimento homólogo do emprego (mil.)



Fonte: INE, Inquérito ao Emprego

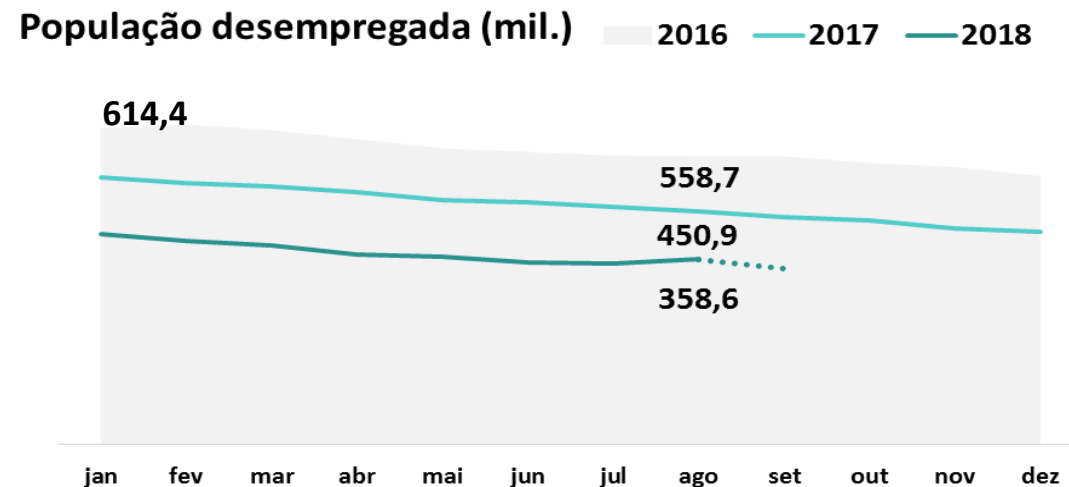
## Emprego e desemprego – Estimativas mensais

**Crescimento homólogo de 2,0% do emprego  
(+96,1 mil pessoas)**



Fonte: INE, Inquérito ao Emprego

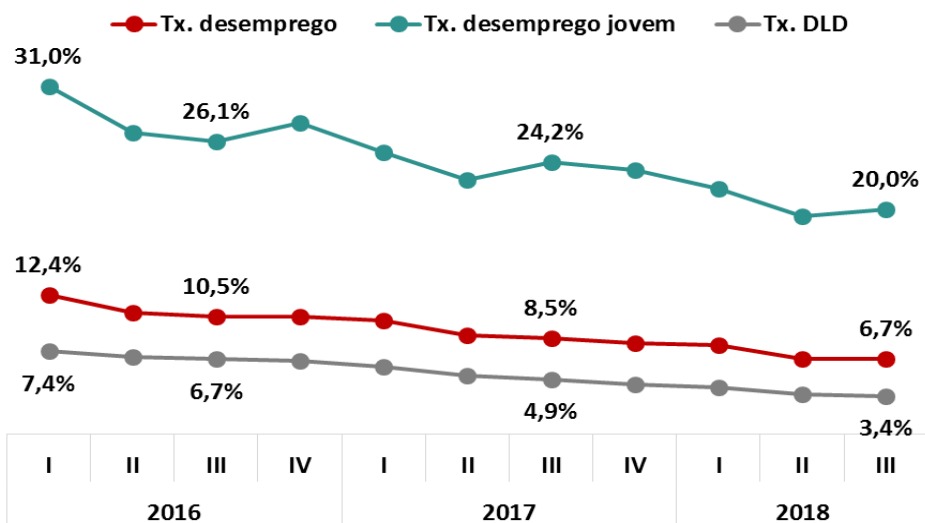
**Redução homóloga de 20,5% do desemprego  
(-92,3 mil pessoas)**



Fonte: INE, Inquérito ao Emprego

## Emprego e desemprego – Dados trimestrais

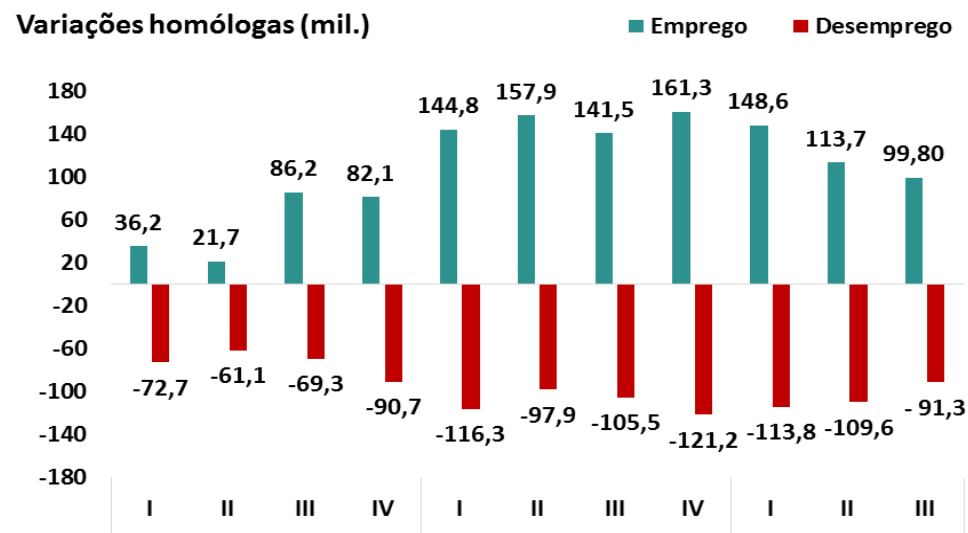
Taxa de desemprego mais baixa dos últimos 14 anos



Fonte: INE, Inquérito ao Emprego

**Emprego: var. homóloga +2,1% (+99,8 mil)**

**Desemprego: var. homóloga -20,6% (-91,3 mil)**



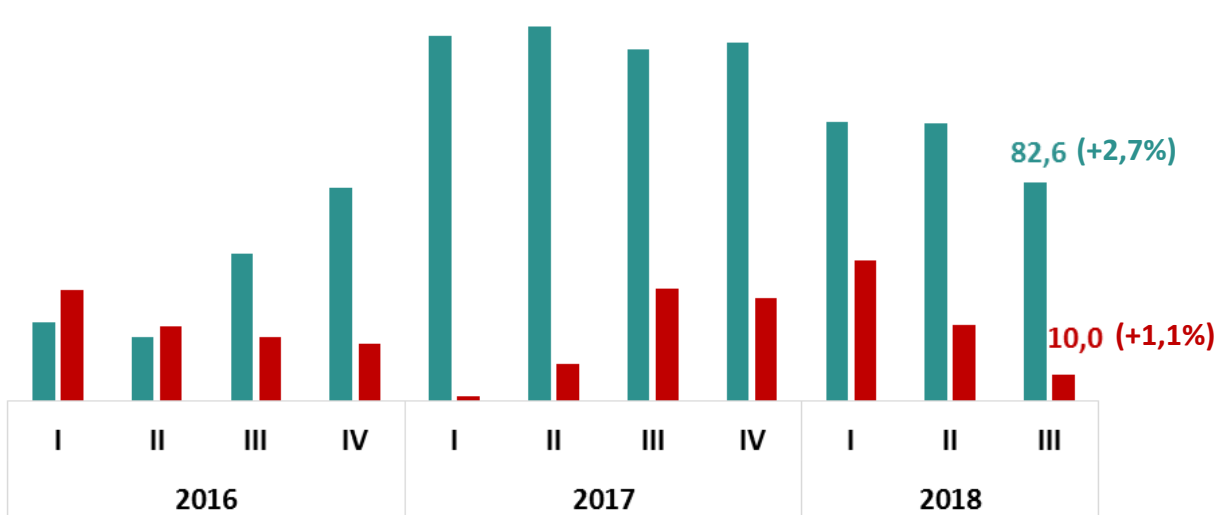
Fonte: INE, Inquérito ao Emprego

- ✓ **Redução do desemprego jovem: var. homóloga -15,1% (-14,1 mil)**
- ✓ **Redução do DLD: var. homóloga -30,8% (-78,3 mil)**
- ✓ **Redução do DMLD: var. homóloga -32,2% (-57,7 mil)**

## Emprego e desemprego – Dados trimestrais

Variações homólogas (mil.)

■ Contratos sem termo  
■ Contratos a termo e outras situações



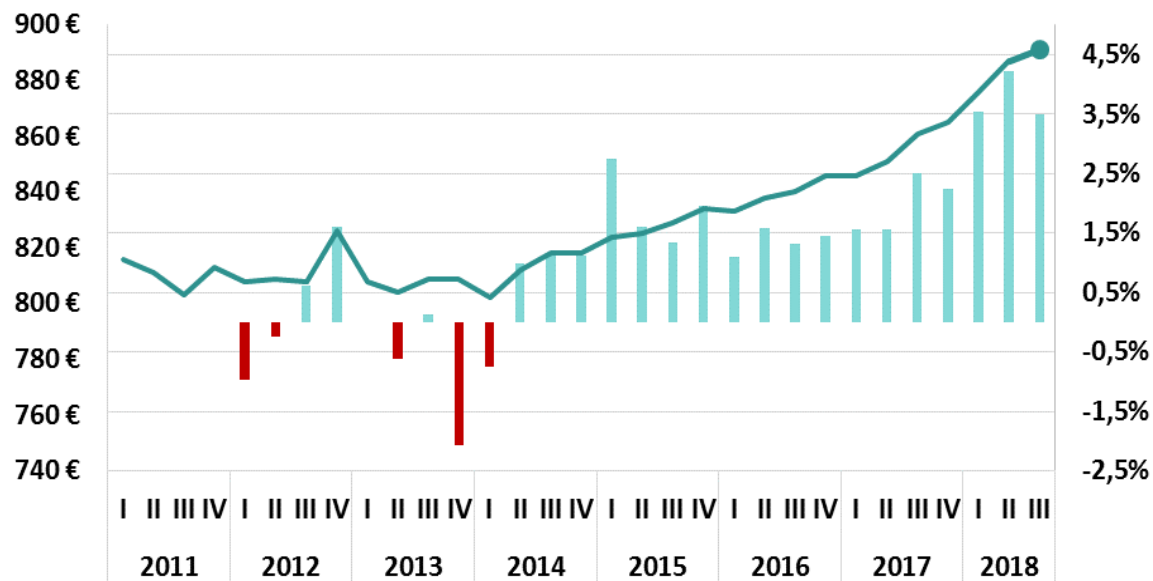
Fonte: INE, Inquérito ao Emprego

**Emprego: var. homóloga 2,1% (+99,8 mil)**

- ✓ Associado ao aumento do número de pessoas empregadas por conta de outrem: +92,6 mil pessoas
- ✓ Associado ao crescimento do emprego permanente: +82,6 mil contratos sem termo

## Emprego e desemprego – Dados trimestrais

Rendimento salarial médio mensal líquido dos trabalhadores por conta de outrem e respetiva variação homóloga



Fonte: INE, Inquérito ao Emprego

Rendimento salarial médio mensal líquido dos trabalhadores por conta de outrem



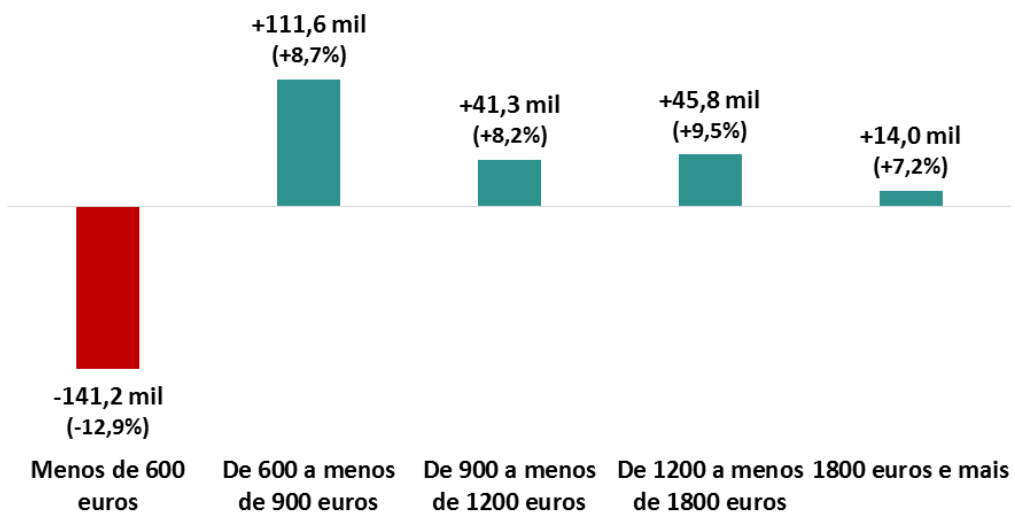
**+3,5% em termos homólogos**

- ✓ *Variações positivas há 18 trimestres consecutivos*
- ✓ *Variações acima dos 2% há cinco trimestres consecutivos*

## Emprego e desemprego – Dados trimestrais

### Diminuição do número de TCO nos escalões de rendimento mais baixos

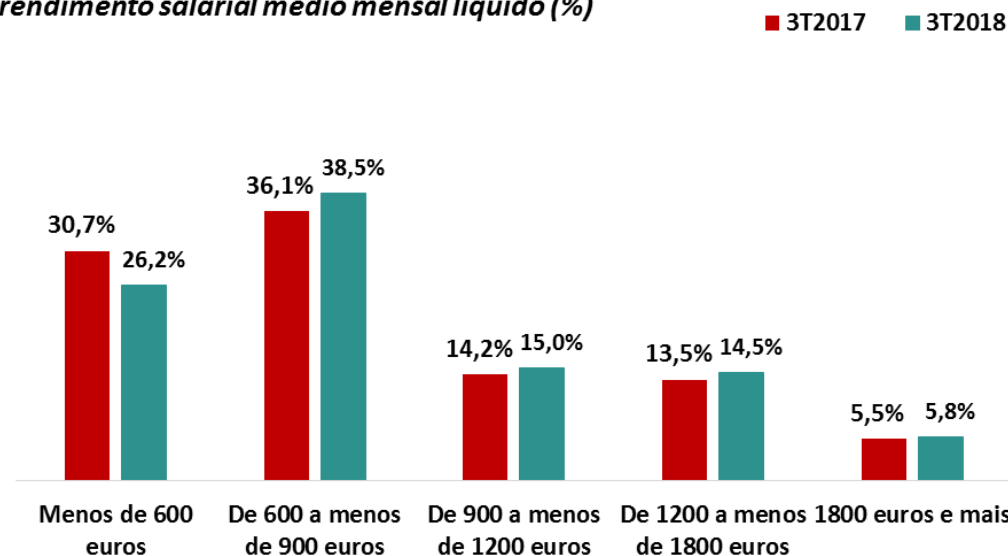
Variação homóloga do TCO por escalão de rendimento salarial médio mensal líquido (mil)



Fonte: INE, Inquérito ao Emprego

### Transição do TCO para escalões de rendimento mais elevados

Distribuição dos TCO por escalão de rendimento salarial médio mensal líquido (%)

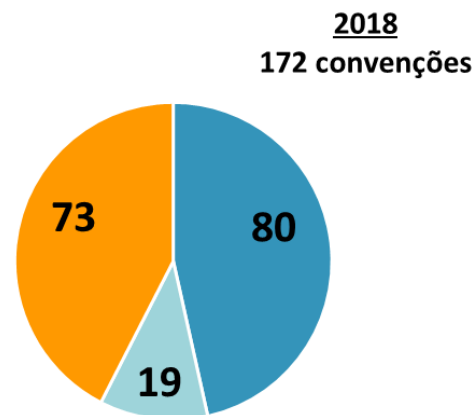
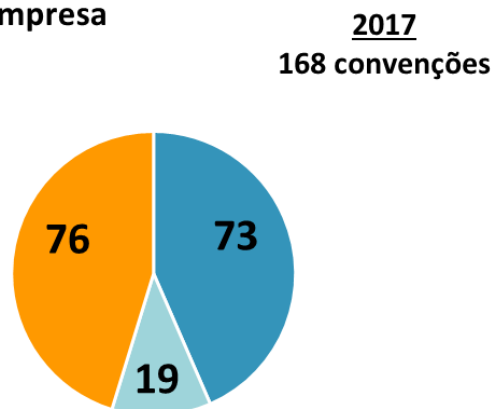


Fonte: INE, Inquérito ao Emprego

## Contratação coletiva – Balanço

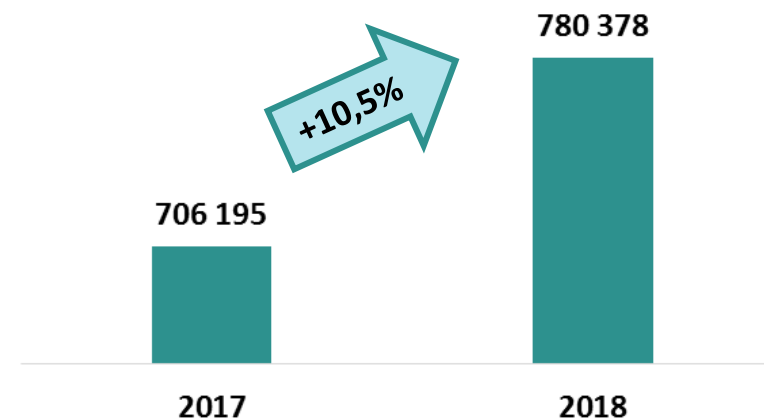
### Balanço dos três primeiros trimestres de 2018

- Contratos Coletivos
- Acordos Coletivos
- Acordos de Empresa



Fonte: DGERT-MTSSS

### Trabalhadores potencialmente abrangidos por convenções coletivas publicadas



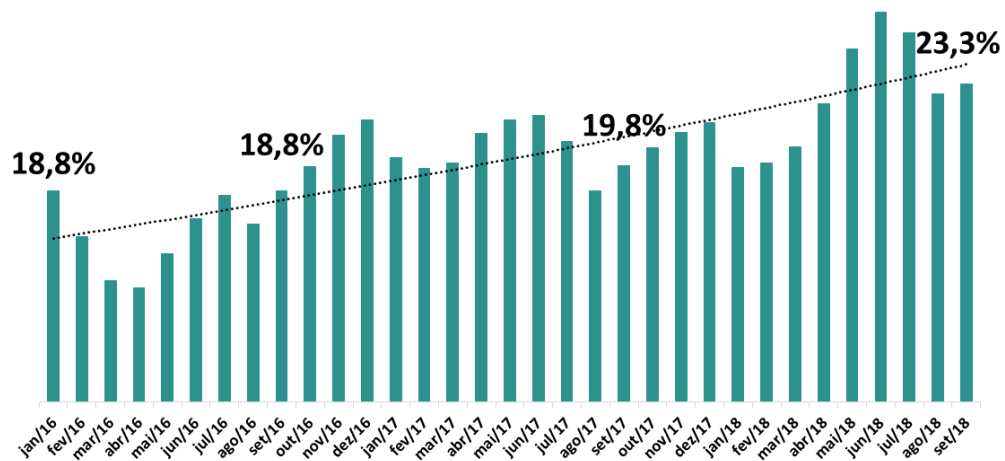
Fonte: DGERT-MTSSS



## Cobertura das políticas ativas e de proteção no desemprego

**Taxa de cobertura das PAMT: 23,3%**  
(var. homóloga +3,4 p.p.)

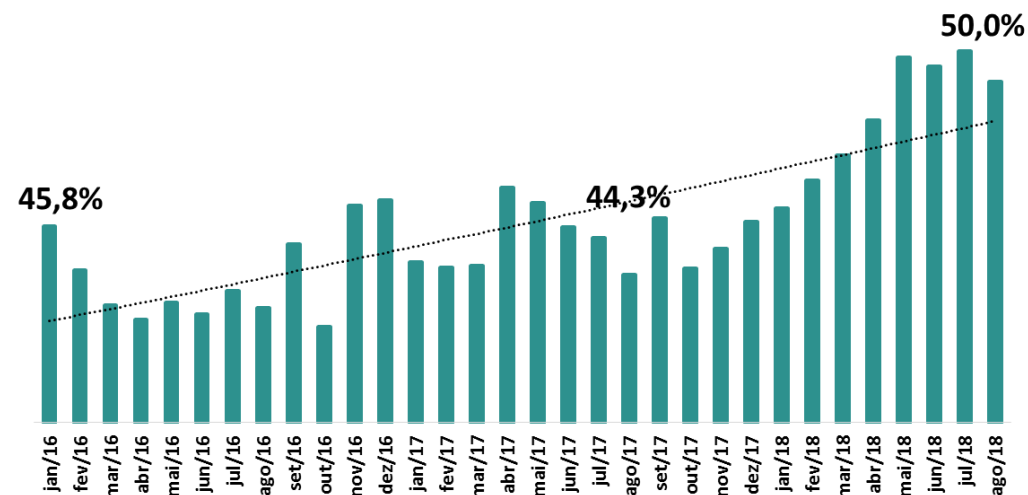
*Rácio entre pessoas ocupadas em PAMT e desempregados inscritos nos centros de emprego*



Fonte: IEFP, IP

**Taxa de cobertura das prestações desemprego: 50,0%**  
(var. homóloga +6,0 p.p.)

*Rácio entre beneficiários de prestações de desemprego e desempregados inscritos nos centros de emprego*



Fonte: IEFP, IP; ISS

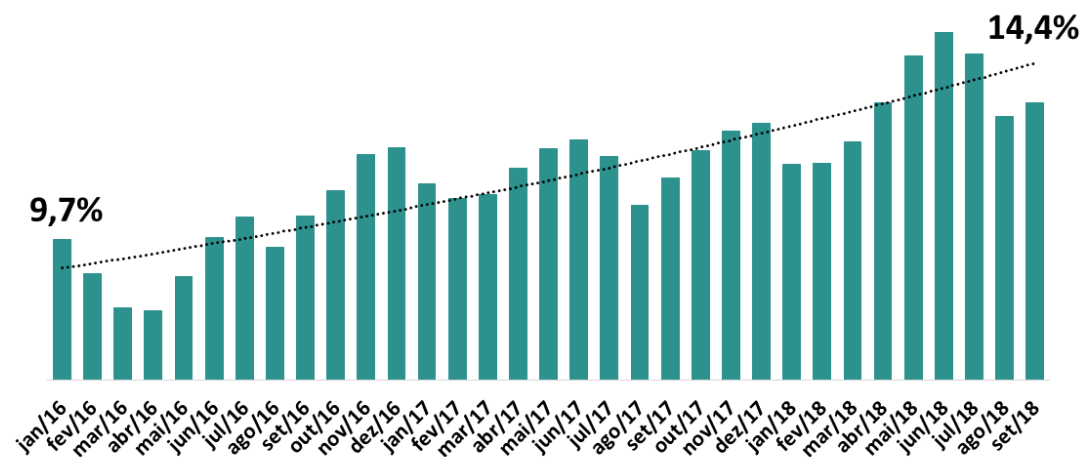
## Políticas ativas do mercado de trabalho

### Maior focalização nas respostas formativas



Cobertura das medidas de formação: 14,4%  
(var. homóloga +2,6 p.p.)

Rácio entre desempregados em formação profissional e  
desempregados inscritos nos centros de emprego

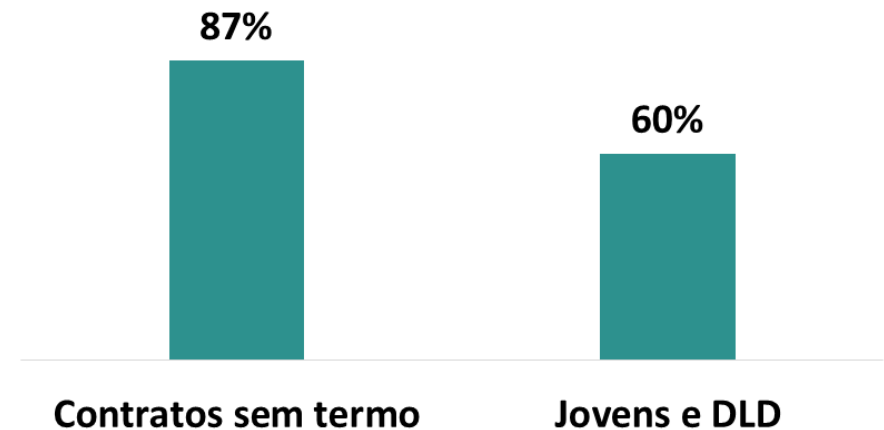


Fonte: IEFP, IP

### Reorientação das medidas de emprego



Contrato-Emprego - apoios aprovados



Fonte: IEFP, IP

## Reforço da capacidade da Administração

# Administração do Trabalho

**Direção-Geral do Emprego e das Relações de Trabalho (DGERT):** reforço do orçamento (+7,9%) e do mapa de pessoal (+12,8%) por forma a incrementar o papel da Administração do Trabalho na promoção de um maior dinamismo da negociação coletiva, nomeadamente na conciliação e mediação das relações laborais, tal como previsto no “Acordo Tripartido para combater a precariedade e reduzir a segmentação laboral e promover um maior dinamismo da negociação coletiva”.

**Autoridade para as Condições do Trabalho (ACT):** Conclusão do recrutamento de **122 novos inspetores**, aumentando o número de inspetores em **40%** (excluindo saídas por mobilidade e outras situações, à data de setembro); implementação de um novo sistema de informação que dará suporte a toda a ação inspetiva; relançamento do Programa Operacional de Apoio à Promoção da Segurança e Saúde no Trabalho.

## ➤ REFORÇO DA QUALIFICAÇÃO:

Prioridade às respostas direcionadas para as pessoas menos qualificadas e mais afastadas do mercado de trabalho.

- **Reforço de 20% do orçamento para formação profissional ao longo da legislatura (+ 48 M€ entre 2016 e 2019)**
- **Formação representa 49% da atividade operacional do IEFP**

## ➤ PROGRAMA QUALIFICA:

Reforço da capacidade da atual rede de Centros Qualifica; implementação do Qualifica AP

## ➤ POLÍTICAS ATIVAS DE EMPREGO:

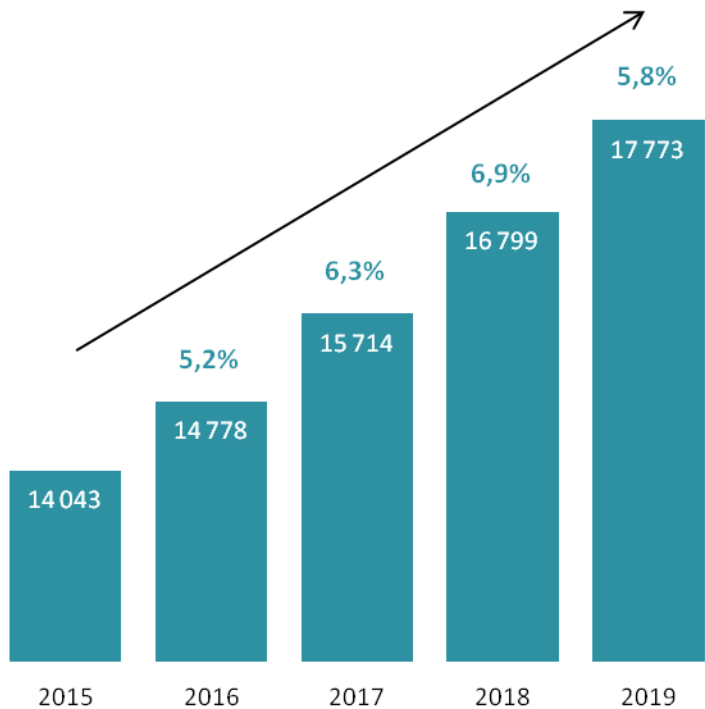
Apoio transitório à conversão de contratos a termo em contratos sem termo, tal como previsto no Acordo Tripartido; reforço da focalização das medidas de emprego nos jovens e nos DLD.

## CONTRIBUIÇÕES

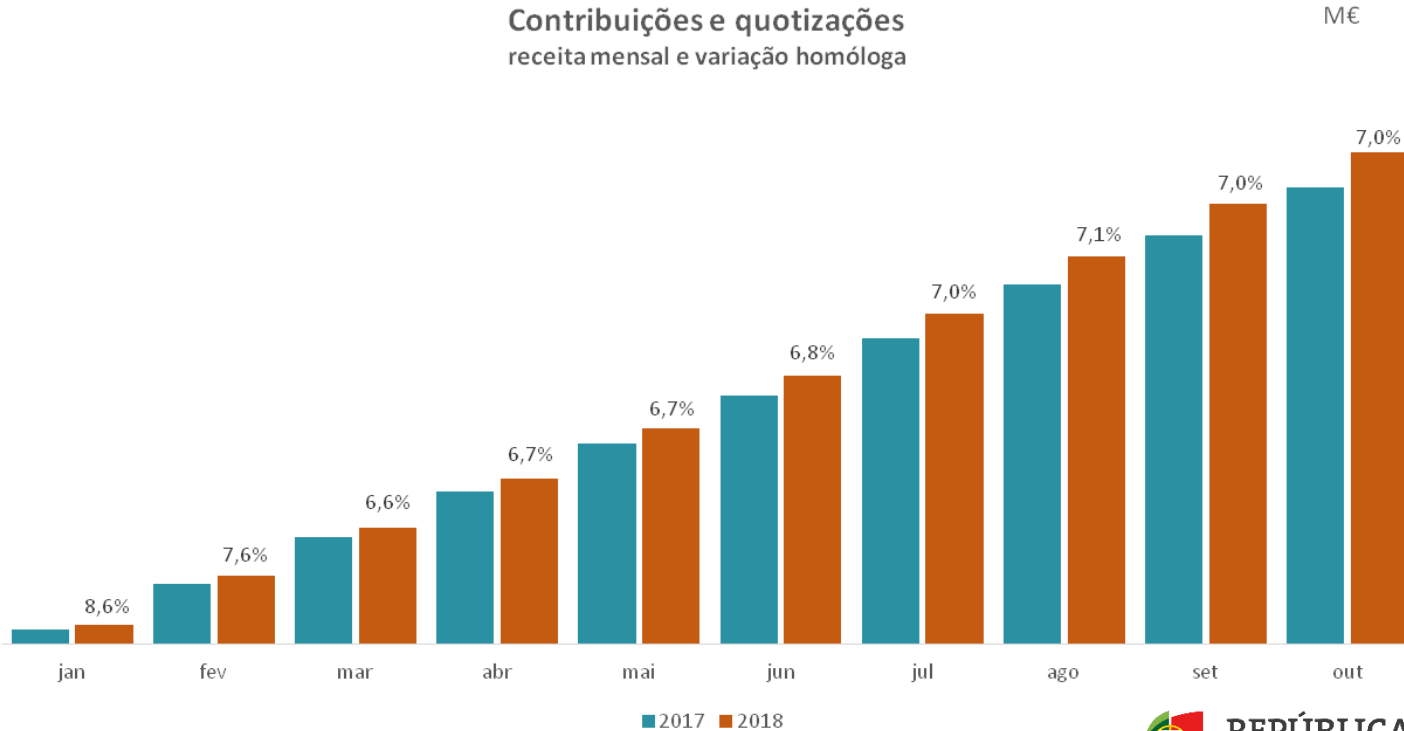
Rubrica	2017 CSS	2018 Orçamento aprovado	2018 Previsão execução	2019 Orçamento
Contribuições e quotizações	15 714,41	16 509,92	16 798,70	17 773,03

Var. % Prev 2018 / CSS 2017	Var. % OSS 2019 / Prev 2018
6,9%	5,8%

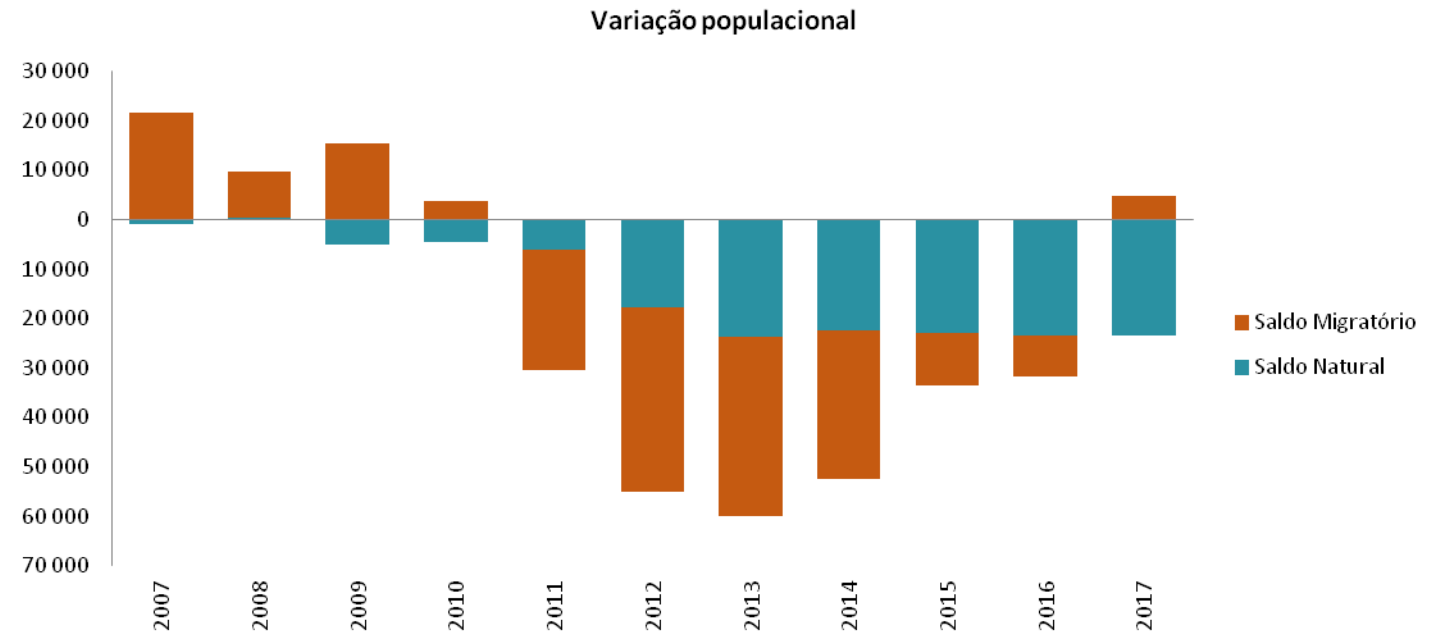
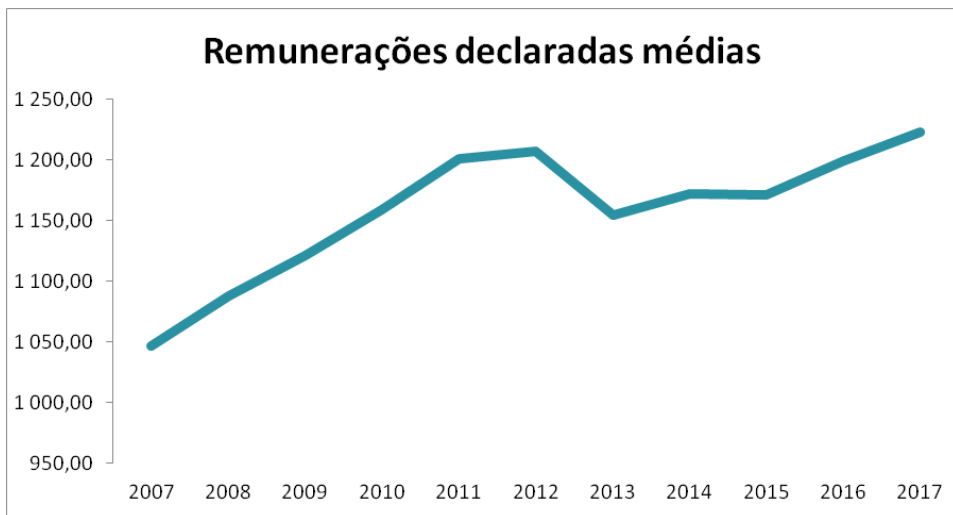
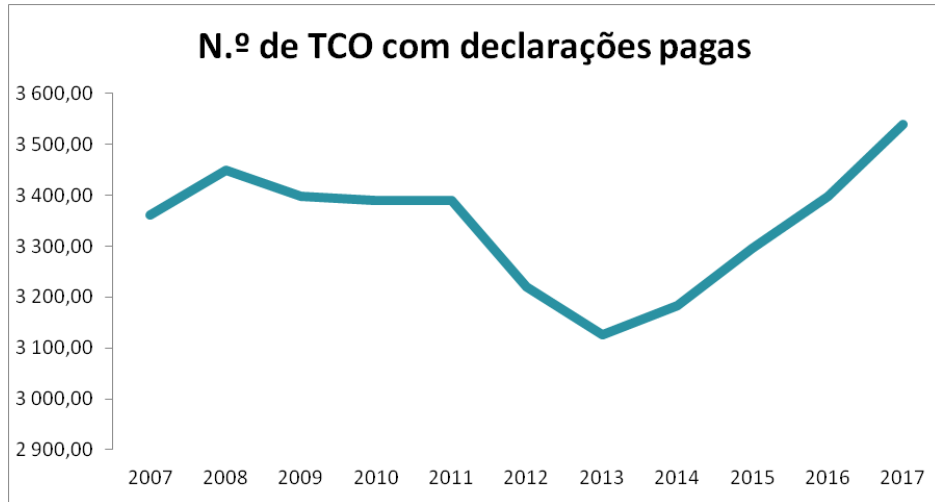
**Contribuições e quotizações**  
receita anual e var. homol. + 27%  
+ 3 730 M€



**Contribuições e quotizações**  
receita mensal e variação homóloga



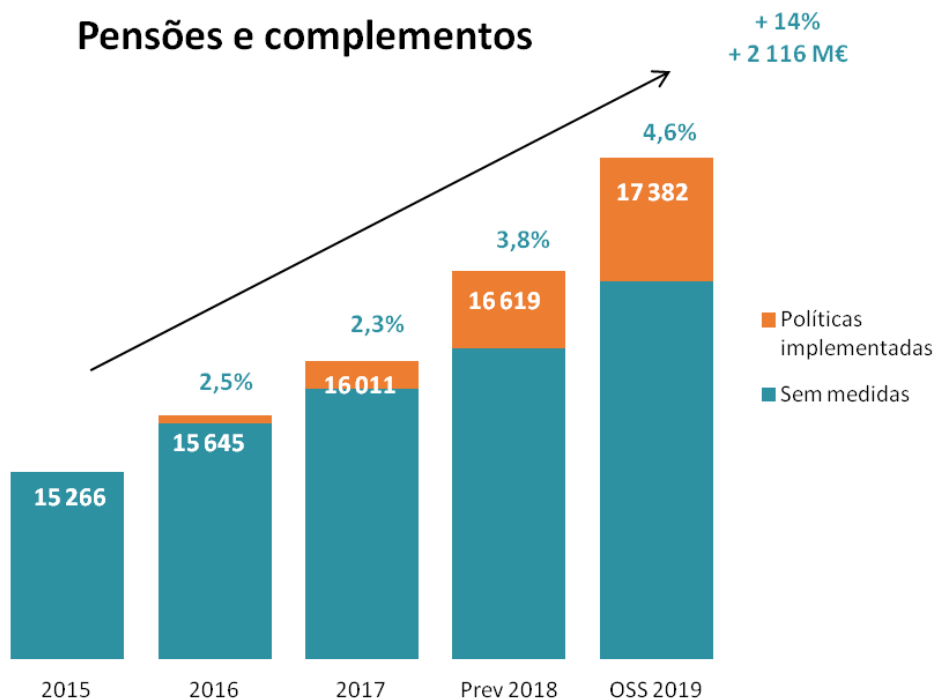
## CONTRIBUIÇÕES



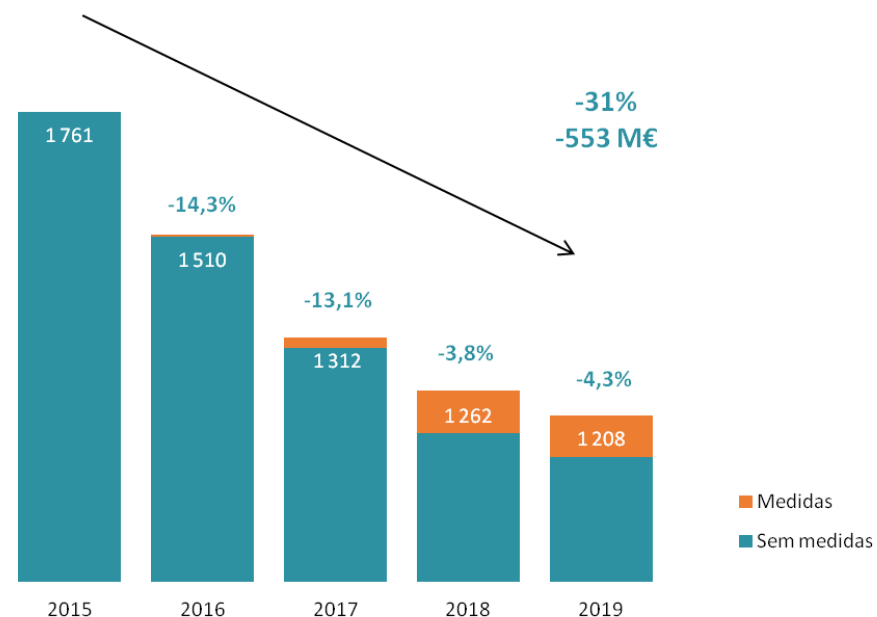
## DESPESA

Rubricas	CSS2017	Orçamento aprovado 2018	Previsão execução 2018	Orçamento 2019	Varição Prev 2018/ CSS2017	Varição OSS2019/ Prev 2018
DESPESA CORRENTE	22 354,1	23 774,3	23 504,6	24 741,7	5,1%	5,3%

### Pensões e complementos

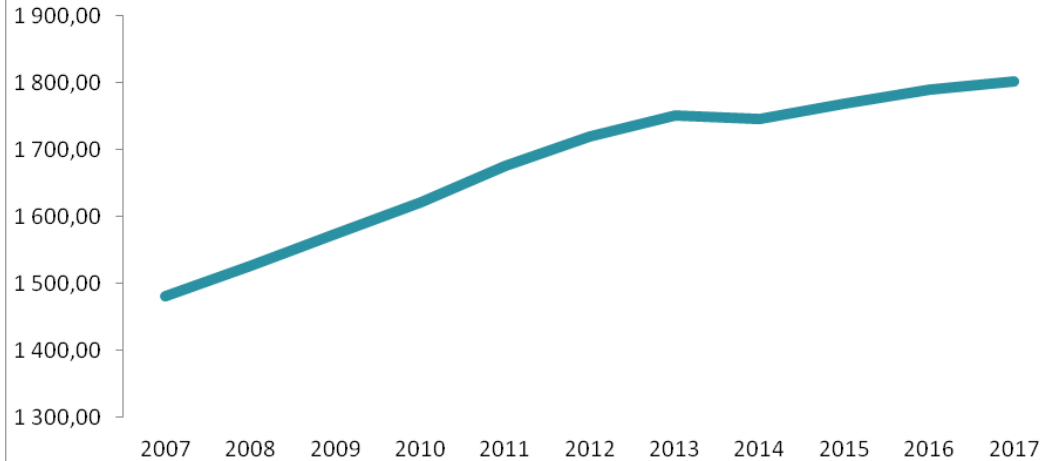


### Subsídio Desemprego

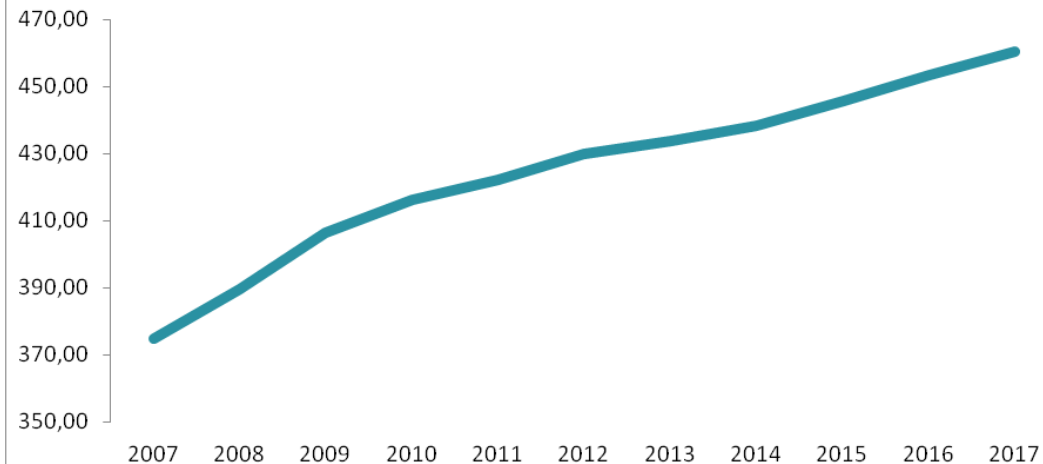


# PENSÕES

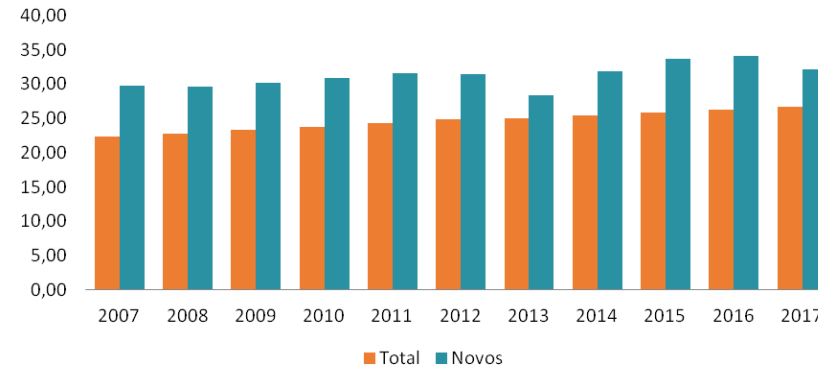
### N.º de pensões de velhice



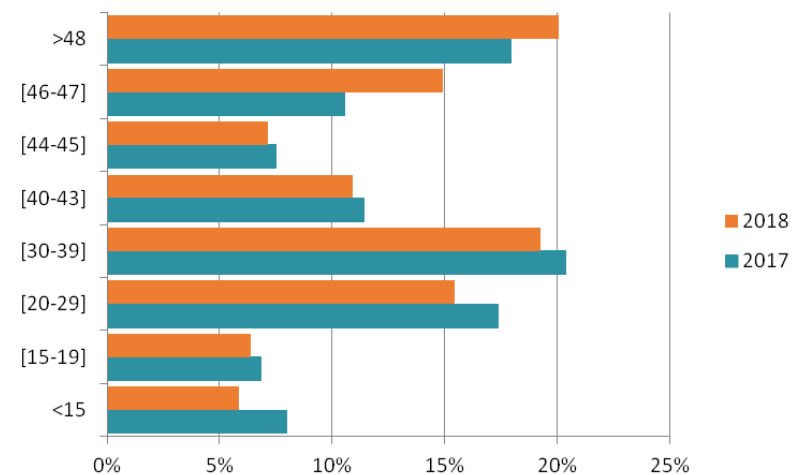
### Valor médio da pensão de velhice



### Carreira contributiva média dos pensionistas velhice



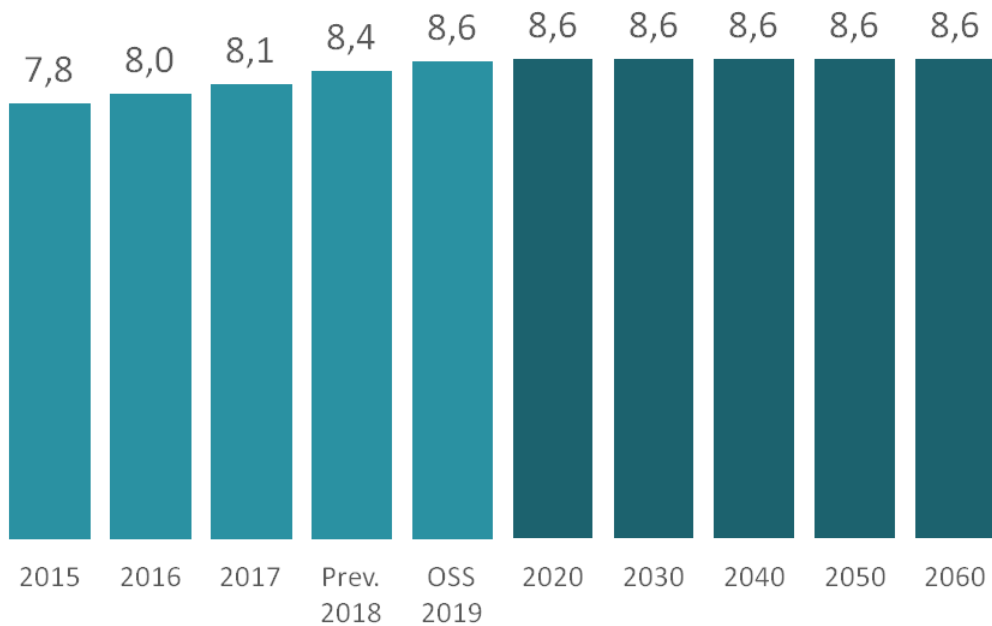
### Distribuição dos novos pensionistas por carreira contributiva



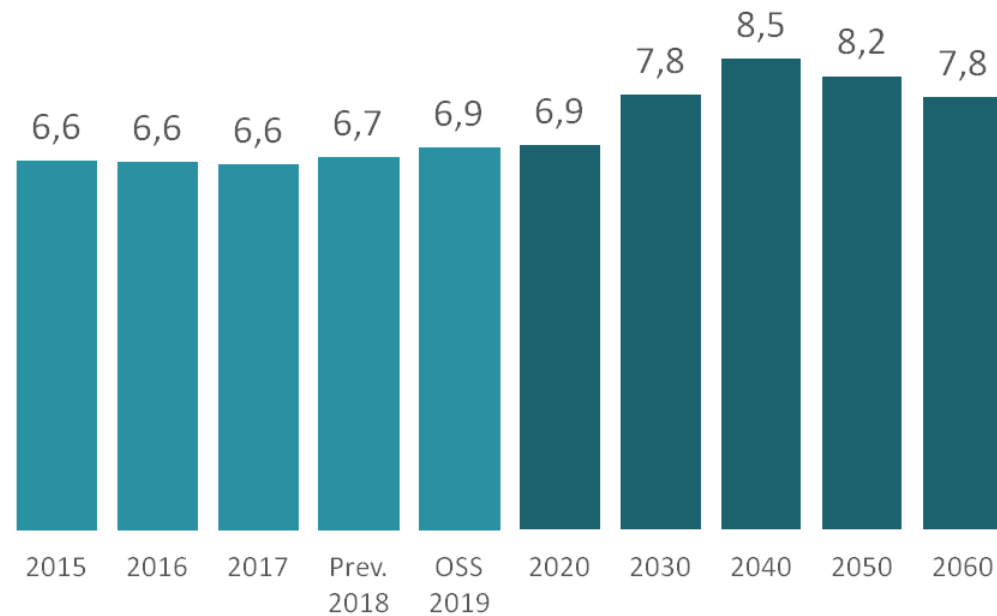


## SUSTENTABILIDADE

### Contribuições em % do PIB

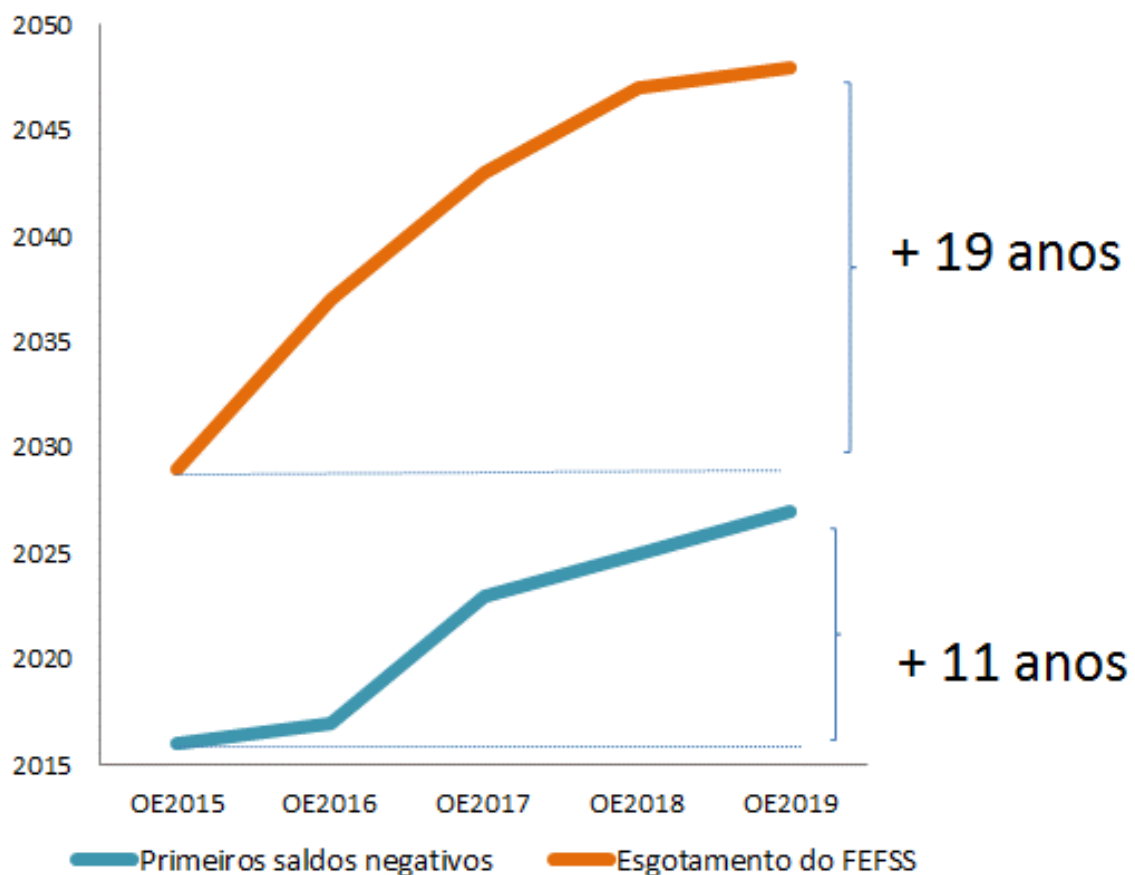


### Pensões em % do PIB



## REFORÇO DA SUSTENTABILIDADE

### Projeções da evolução do FEFSS entre OE2015 – OE2019



- O OE2019 prevê, no Relatório da Sustentabilidade da Segurança Social, o esgotamento do Fundo de Estabilidade Financeira da Segurança Social no final da década de 2040, **dezanove anos depois do que se previa no OE2015.**
- O OE2019 prevê **os primeiros saldos negativos na segunda metade da década de 2020**, uma **melhoria de onze anos face ao previsto no OE2015.**

## REFORÇO DA SUSTENTABILIDADE

Reforço do **FEFSS** decorrente:

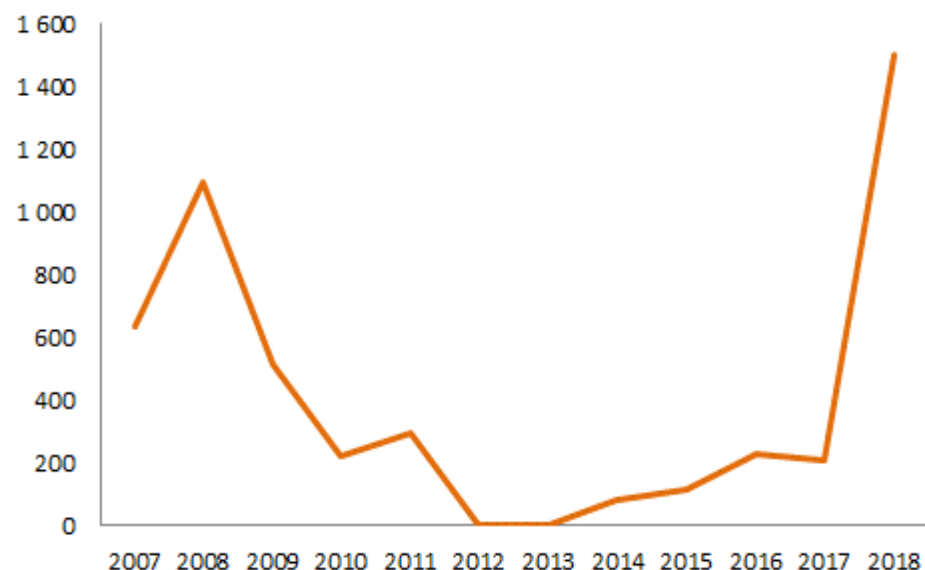
### 1. Melhoria da situação económica:

- Transferência Saldo Sistema Previdencial

### 2. Diversificação das fontes de financiamento da segurança social, através das transferências:

- Da Consignação da receita do **Adicional ao IMI**
- Da **Consignação das receitas do IRC** com o seguinte faseamento, até estabilizar em 2021:
  - 0,5 p.p. em 2018
  - **1,0 p.p. em 2019**
  - 1,5 p.p. em 2020
  - 2,0 p.p. em 2021

Evolução das transferências para FEFSS



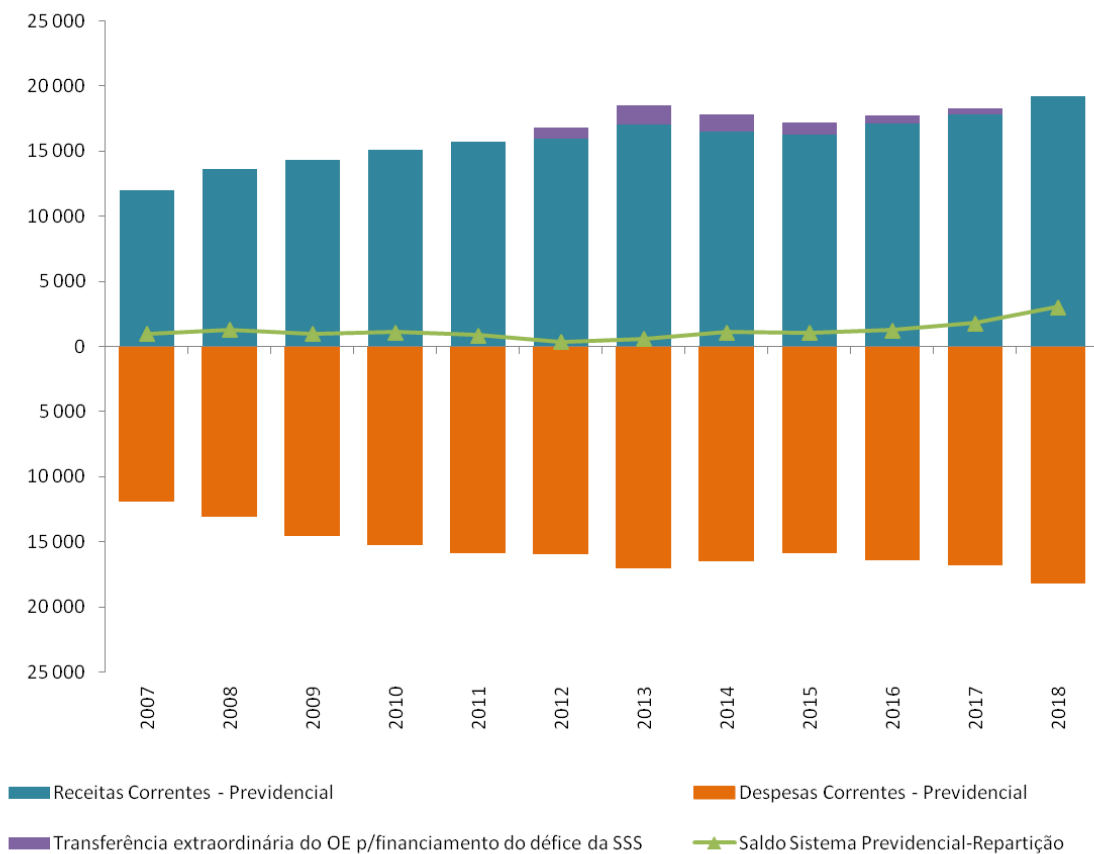
Resultados :

**2017:** 50 M€ AIMI

**2018:** 50 M€ AIMI e 70 M€ Consignação IRC

**2019:** 50 M€ AIMI e **198,8 M€** Consignação IRC

## Evolução das despesas e receitas correntes do sistema previdencial da SS



- Receita de **contribuições e quotizações** representa **8,6% do PIB** em 2019
- Nas décadas seguintes mantém-se a mesma proporção, até 2060
- Despesa com **pensões do sistema previdencial** corresponde a **6,9% do PIB** em 2019
- Prevê-se nas décadas seguintes um aumento até 7,8% do PIB



# OE.2019

## ORÇAMENTO

DO ESTADO 2019

# TRABALHO, SOLIDARIEDADE E SEGURANÇA SOCIAL

12 de novembro de 2018



REPÚBLICA  
PORTUGUESA

TRABALHO, SOLIDARIEDADE  
E SEGURANÇA SOCIAL