

Lei n.º 30-C/92

de 28 de Dezembro

Orçamento do Estado para 1993

A Assembleia da República decreta, nos termos dos artigos 164.º, alínea h), e 169.º, n.º 3, da Constituição, o seguinte:

CAPÍTULO I**Aprovação do Orçamento****Artigo 1.º****Aprovação**

1 — São aprovados pela presente lei:

- a) O Orçamento do Estado para 1993, constante dos mapas I a IV;
- b) Os orçamentos dos fundos e serviços autónomos, constantes dos mapas V a VIII;
- c) O orçamento da segurança social para o mesmo ano, constante do mapa IX;
- d) As verbas a distribuir pelos municípios, nos termos da Lei das Finanças Locais, discriminadas no mapa X;
- e) Os programas e projectos plurianuais constantes do mapa XI.

2 — Durante o ano de 1993 o Governo é autorizado a cobrar as contribuições e impostos constantes dos códigos e demais legislação tributária em vigor e de acordo com as alterações previstas na presente lei.

CAPÍTULO II**Disciplina orçamental****Artigo 2.º****Execução orçamental**

1 — O Governo, bem com as autoridades das administrações regionais e locais, tomarão as medidas necessárias à rigorosa utilização e contenção das despesas públicas e ao controlo da sua eficiência, de forma a alcançar as reduções dos défices orçamentais necessárias à satisfação dos critérios de convergência, que condiciona a utilização das verbas para Portugal do Fundo de Coesão, para além de assegurarem uma cada vez melhor aplicação dos recursos públicos.

2 — Os serviços dotados de autonomia administrativa e financeira deverão remeter ao Ministério das Finanças balancetes trimestrais que permitam avaliar a respectiva gestão orçamental, enviando também aos órgãos de planeamento competentes os elementos necessários à avaliação da execução das despesas incluídas no PIDDAC.

3 — A emissão de garantias a favor de terceiros pelos fundos e serviços autónomos e institutos públicos, quando não se inclua na mera gestão corrente, depende da autorização prévia do Ministro das Finanças.

Artigo 3.º**Aquisição de imóveis**

1 — A dotação do Orçamento do Estado destinada à aquisição de imóveis para os serviços e organismos do

Estado só pode ser reforçada com contrapartida em receita proveniente da alienação de outros imóveis do património público.

2 — A aquisição de imóveis pelos serviços e organismos dotados de autonomia financeira fica dependente de autorização dos Ministros das Finanças e da tutela.

Artigo 4.º**Cláusula de reserva de convergência**

1 — Com o objectivo de garantir plenamente os limites das despesas previstas no programa de convergência Q2 e de dotar a gestão do PIDDAC e do quadro comunitário de apoio da necessária flexibilidade, ficam desde já congelados 6 % da verba orçamentada no capítulo 50 de cada ministério ou departamento equiparado.

2 — Face à evolução que vier a verificar-se, o Governo decidirá se liberta a citada retenção orçamental, em que grau e com que incidência a nível dos ministérios, programas e projectos.

Artigo 5.º**Alterações orçamentais**

Na execução do Orçamento do Estado para 1993, fica o Governo autorizado a:

- 1) Efectuar a transferência das dotações inscritas a favor dos serviços que sejam deslocados do centro para a periferia e de um ministério para outro ou de um departamento para outro dentro do mesmo ministério, durante a execução orçamental, ainda que a transferência se efectue com alteração da designação do serviço;
- 2) Proceder à integração nos mapas I a IV do Orçamento do Estado das receitas e despesas dos cofres do Ministério da Justiça, com vista à plena realização das regras orçamentais da unidade e universalidade e do orçamento bruto;
- 3) Proceder às alterações nos mapas V a VIII do Orçamento do Estado, decorrentes da aprovação dos estatutos dos institutos politécnicos, Instituto de Orientação Profissional, Faculdades de Belas-Artes das Universidades de Lisboa e do Porto e Faculdade de Medicina Dentária da Universidade de Lisboa;
- 4) Proceder às alterações nos orçamentos dos organismos com autonomia financeira discriminados nos mapas V a VIII que não envolvam recurso ao crédito que ultrapasse os limites fixados nos artigos 56.º e seguintes e nos termos do artigo 20.º da Lei n.º 6/91, de 20 de Fevereiro;
- 5) Introduzir no escalonamento anual dos encargos relativos a cada um dos programas incluídos no mapa XI do Orçamento do Estado as alterações que visem a maximização do grau de execução dos investimentos do Plano, bem como alterar os quantitativos dos programas relativos ao ano de 1993, desde que não transitem entre ministérios os acréscimos de encargos relativos a cada programa e não seja alterada a respectiva classificação funcional;
- 6) Integrar nos orçamentos para 1993 do Ministério das Obras Públicas, Transportes e Comunicações os saldos das dotações não utilizadas do capítulo 50 dos orçamentos para 1992 dos Gabinetes dos Nós Ferroviários de Lisboa e do Porto;

- 7) Inscrever no capítulo 50 dos Ministérios da Indústria e Energia, das Obras Públicas, Transportes e Comunicações, do Ambiente e Recursos Naturais e do Mar as verbas destinadas ao financiamento de projectos relativos a essas áreas que vierem a ser aprovados no âmbito do Fundo de Coesão, por contrapartida em recursos que venham a ser postos à disposição de Portugal por aquele Fundo;
- 8) Transferir verbas dos Programas STAR e TELEMATIQUE, inscritas no capítulo 50 do orçamento do Ministério do Planeamento e da Administração do Território, para o orçamento de entidades da Presidência do Conselho de Ministros e dos Ministérios da Administração Interna, das Finanças, da Justiça, dos Negócios Estrangeiros, da Indústria e Energia, da Educação, das Obras Públicas, Transportes e Comunicações, da Saúde, do Emprego e da Segurança Social e do Mar, quando respeitem a despesas relativas à contrapartida nacional de projectos abrangidos pelos referidos Programas a cargo dessas entidades;
- 9) Transferir verbas do Programa PRISMA, inscritas no capítulo 50 do orçamento do Ministério do Planeamento e da Administração do Território, para os orçamentos de entidades do Ministério da Indústria e Energia, quando respeitem a despesas relativas à contrapartida nacional de projectos abrangidos pelo Programa PRISMA a cargo dessas entidades;
- 10) Transferir verbas do Programa RETEX, inscritas no capítulo 50 do Ministério do Planeamento e da Administração do Território, para o orçamento de entidades dos Ministérios da Indústria e Energia e do Comércio e Turismo, quando respeitem a despesas relativas à contrapartida nacional de projectos abrangidos pelo Programa RETEX a cargo dessas entidades;
- 11) Transferir verbas do Programa Nacional de Interesse Comunitário, incluído no capítulo 50 do Ministério do Planeamento e da Administração do Território, respectivamente para o Fundo de Turismo, para Investimentos, Comércio e Turismo de Portugal (ICEP) e para o Instituto de Apoio às Pequenas e Médias Empresas e ao Investimento, quando se trate de financiar, através dessas entidades, projectos abrangidos por aquele Programa, que inclui os sistemas de incentivos SIBR, SIFT II, SIPE e SIMC;
- 12) Transferir verbas do Programa Ciência, inscritas no capítulo 50 do Ministério do Planeamento e da Administração do Território, para o orçamento de entidades da Presidência do Conselho de Ministros e dos Ministérios da Indústria e Energia, da Agricultura, da Educação, da Saúde, do Ambiente e Recursos Naturais e do Mar, quando respeitem a despesas relativas à contrapartida nacional de projectos abrangidos pelo Programa Ciência a cargo dessas entidades;
- 13) Transferir verbas do Programa ENVIREG, inscritas no capítulo 50 do orçamento do Ministério do Planeamento e da Administração do Território, para os orçamentos de entidades dos Ministérios da Defesa Nacional, das Obras Públicas, Transportes e Comunicações, do Comércio e Turismo, da Saúde, do Ambiente e Recursos Naturais e do Mar, quando respeitem a despesas relativas à contrapartida nacional de projectos abrangidos pelo Programa ENVIREG a cargo dessas entidades;
- 14) Satisfazer, até 31 de Março de 1993 e até ao limite de 500 000 contos, sem aumento de despesa pública, por contrapartida nas dotações de outros projectos previstos para o mesmo ano, os encargos relativos a projectos constantes do mapa XI do Orçamento do Estado para 1992, cuja finalização fora prevista para este ano e que, por esse motivo, não foram incluídos no mapa XI do Orçamento do Estado para 1993;
- 15) Transferir para a ANA., E. P., até ao montante de 1,5 milhões de contos, destinado ao financiamento de infra-estruturas de longa duração nas Regiões Autónomas, a dotação inscrita para o efeito no capítulo 50 do Ministério das Obras Públicas, Transportes e Comunicações;
- 16) Transferir para a CP, até ao montante de 9,9 milhões de contos, destinados ao financiamento de infra-estruturas de longa duração, a dotação inscrita para o efeito no capítulo 50 do Ministério das Obras Públicas, Transportes e Comunicações;
- 17) Transferir entre os capítulos 50 dos orçamentos da Direcção-Geral dos Edifícios e Monumentos Nacionais (do Ministério das Obras Públicas, Transportes e Comunicações), da Direcção-Geral do Ordenamento do Território (do Ministério do Planeamento e da Administração do Território) e do Gabinete de Estudos e de Planeamento de Instalações (do Ministério da Administração Interna) as verbas inscritas, respectivamente, no Programa Segurança e Ordem Pública e no Programa Instalações das Forças e Serviços de Segurança;
- 18) Transferir verbas do Programa Contratos de Modernização Administrativa, inscritas no capítulo 50 do orçamento dos Encargos Gerais da Nação, para os orçamentos de entidades de outros ministérios, quando se trate de financiar, através dessas entidades, projectos abrangidos por aquele Programa;
- 19) Transferir verbas do PEDIP, inscritas no capítulo 50 do orçamento do Ministério da Indústria e Energia (em transferências para o IAPMEI), para os orçamentos de outras entidades do mesmo Ministério, quando se trate de financiar, através destas entidades, projectos abrangidos por esse programa especial apoiado pelas Comunidades Europeias;
- 20) Tendo em vista as características dos programas que integram o PEDAP, o PEDIP, o PRODEP, o PRODIATEC e o PROFAP e com o objectivo de que os mesmos não sofram qualquer interrupção por falta de verbas, transferir para o Orçamento de 1993 os saldos das dotações dos programas do PEDAP, do PEDIP, do PRODEP, do PRODIATEC e do PROFAP integrados no PIDDAC e constantes do Orçamento do ano económico anterior, devendo, para o efeito, os serviços simples, com autonomia administrativa e com autonomia administrativa e financeira, processar folhas de despesa e requisições de fundos pelo montante daqueles saldos e pedir a sua integração até 30 de Março de 1993;

- 21) Com vista ao funcionamento ininterrupto das operações e programas integrados de desenvolvimento, do PDRITM, dos sistemas de incentivos e de programas de iniciativa comunitária no âmbito do PIDDAC, constantes do Orçamento do ano económico anterior, transferir para o Orçamento do Estado para 1993 os saldos das dotações das operações integradas de desenvolvimento, do PDRITM, dos sistemas de incentivos e de programas de iniciativa comunitária no âmbito do PIDDAC constantes do Orçamento do ano económico anterior, devendo, para o efeito, os serviços simples, com autonomia administrativa e com autonomia administrativa e financeira, processar folhas de despesa e requisições de fundos pelo montante daqueles saldos e pedir a sua integração até 30 de Março de 1993;
- 22) Inscrever no orçamento dos Encargos Gerais da Nação uma verba até ao montante de 500 000 contos, destinada a financiar despesas com a Expo-98;
- 23) O orçamento do IGAPHE poderá ser aumentado até 1 milhão de contos por contrapartida de 50 % do aumento de receitas previstas no respectivo orçamento, decorrentes da alienação do património próprio, que será afecto a programas de habitação social nos termos da legislação em vigor;
- 24) Transferir a dotação destinada à política de higiene, segurança e saúde no trabalho inscrita no orçamento do Instituto de Emprego e Formação Profissional, de que constitui receita própria nos termos do artigo 19.º do Decreto-Lei n.º 140-D/86, de 14 de Junho, com a redacção que lhe foi dada pelo artigo 26.º da Lei n.º 2/92, de 9 de Março, para o organismo público que tiver como atribuição específica o desenvolvimento de programas e medidas de higiene, segurança e saúde no trabalho decorrentes da política estabelecida nessa matéria;
- 25) Realizar despesas pelo orçamento da segurança social, até ao acréscimo estritamente necessário, a título de comparticipação portuguesa nos projectos apoiados pelo Fundo Social Europeu, por compensação das verbas afectas à rubrica «Transferências correntes» para emprego, formação profissional, higiene, saúde e segurança no trabalho;
- 26) O Governo promoverá ainda a inclusão no Orçamento, nos termos legais, dos saldos das dotações referidas nos n.ºs 20) e 21) do presente artigo, mediante a adequada revisão das acções e dos programas em causa;
- 27) O Governo não poderá autorizar nenhuma despesa por conta dos saldos de quaisquer programas, à excepção das despesas previstas na programação do ano económico anterior, enquanto os referidos saldos não forem integrados no Orçamento.

Artigo 6.º

Contas consulares

1 — São isentas de julgamento ou arquivadas pelo Tribunal de Contas, conforme a fase em que se encontrem, as contas dos consulados e secções consulares referentes às gerências anteriores a 31 de Dezembro de 1992, ficando extintos todos os processos de efectivação de responsabilidade financeira ou administrativa por multa penden-

tes no Tribunal de Contas ou na respectiva Direcção-Geral e relativos a infracções respeitantes às referidas contas ou à sua certificação e remessa àquelas entidades.

2 — São igualmente isentas de certificação pela Direcção-Geral da Contabilidade Pública, sem prejuízo das medidas de auditoria que esta Direcção-Geral venha a desenvolver, as contas consulares de gerência anteriores a 31 de Dezembro de 1989.

CAPÍTULO III

Recursos humanos

Artigo 7.º

Regime jurídico

Fica o Governo autorizado a legislar no sentido de alterar o estatuto do pessoal dirigente dos serviços e organismos da Administração, designadamente o que consta do Decreto-Lei n.º 323/89, de 26 de Outubro, por forma a rever as respectivas competências e responsabilidades, de modo a concretizar a autonomia administrativa prevista nos artigos 2.º e 3.º da Lei n.º 8/90, de 20 de Fevereiro.

Artigo 8.º

Relevância de remunerações e descontos para a Caixa Geral de Aposentações e Montepio dos Servidores do Estado

1 — Os artigos 6.º, 11.º, 13.º, 47.º, 51.º e 80.º do Estatuto da Aposentação, aprovado pelo Decreto-Lei n.º 498/72, de 9 de Dezembro, com as alterações introduzidas pelo Decreto-Lei n.º 191-A/79, de 25 de Junho, passam a ter a seguinte redacção:

Artigo 6.º

Incidência de quota

1 — Para efeitos do presente diploma e salvo disposição especial em contrário, consideram-se remunerações os ordenados, salários, gratificações, emolumentos, o subsídio de férias, o subsídio de Natal e outras retribuições, certas ou acidentais, fixas ou variáveis, correspondentes ao cargo ou cargos exercidos e não isentas de quota nos termos do n.º 2.

2 —

3 —

Artigo 11.º

Comissão e serviço militar

1 — O subscritor que, a título temporário e com prejuízo do exercício do seu cargo, passe a prestar serviço militar ou a exercer, em regime de comissão de serviço ou requisição previsto na lei, funções remuneradas por qualquer das entidades referidas no artigo 1.º e que relevem para o direito à aposentação, descontará quota sobre a remuneração correspondente à nova situação.

2 —

3 — Quando o subscritor preste serviço, nos termos do n.º 1, a entidades diversas das que no mesmo número se referem ou exerça funções que não relevem para o direito à aposentação, a quota continuará a incidir sobre as remunerações correspondentes ao cargo pelo qual estiver inscrito na Caixa.

Artigo 13.º

Regularização e pagamento de quotas

- 1 —
 2 —
 3 — Nos demais casos de contagem de tempo, as quotas que não hajam sido pagas ou que tenham sido restituídas pela Caixa serão liquidadas, sem juros, com base na remuneração do cargo do subscritor à data da entrada do seu requerimento e na taxa então vigente.

Artigo 47.º

Remuneração mensal

- 1 —
 2 —
 3 —
 4 — As remunerações percebidas a título de participações emolumentares, qualquer que seja a sua natureza, são em todos os casos consideradas para a aposentação, nos termos do disposto na alínea b) do n.º 1.

Artigo 51.º

Regimes especiais

1 — A remuneração mensal relevante para o cálculo da pensão do subscritor que nos últimos três anos tenha exercido cargos dirigentes em regime de comissão de serviço determina-se pela média das remunerações correspondentes a cada um dos cargos exercidos e na proporção do tempo de serviço neles prestado.

2 — As remunerações percebidas nos últimos três anos de actividade pela prestação de serviço em diferentes regimes de trabalho, que correspondam a aumento sobre a remuneração devida em regime de tempo completo ou integral, relevam para o cálculo da pensão na proporção do tempo de serviço prestado em cada regime, durante o referido período.

3 — A remuneração relevante para o cálculo da pensão do pessoal dos gabinetes dos órgãos de soberania, livremente nomeados e exonerados pelos respectivos titulares, é a que corresponda ao seu lugar de origem.

4 — Os subscritores que procederam em anos anteriores a descontos superiores aos que resultariam da aplicação do disposto no número anterior poderão optar pela sua devolução ou pela sua integração no cálculo da pensão de reforma, utilizando-se para o efeito o disposto no n.º 1.

Artigo 80.º

Nova aposentação e revisão da pensão

- 1 —
 2 —
 3 — Nos casos em que o aposentado opte por manter a primeira aposentação, haverá lugar à divisão da pensão respectiva, a qual só pode ser requerida depois da cessação de funções a título definitivo e é devida a partir do dia 1 do mês imediato ao da apresentação do pedido.

4 — O montante da pensão a que se refere o número anterior é igual à pensão auferida à data do requerimento multiplicada pelo factor resultante da divisão de todo o tempo de serviço prestado, até ao limite máximo de 36 anos, pelo tempo de serviço contado no cálculo da pensão inicial.

2 — Para efeitos de contagem de tempo de reforma, os trabalhadores bancários no activo poderão proceder, a seu pedido, a descontos para a Caixa Geral de Aposentações respeitantes ao período em que prestaram serviço militar.

3 — Fica o Governo autorizado a alterar o Estatuto da Aposentação no sentido de aplicar às pensões de aposentação a fórmula de cálculo igual à do regime geral da segurança social apenas aos funcionários e agentes da Administração Pública que se inscrevam na Caixa Geral de Aposentações a partir de 1 de Janeiro de 1993 e aos actuais subscritores que nesta data não tenham ainda o tempo mínimo para o direito à aposentação, que é de cinco anos.

Artigo 9.º

Pessoal dos órgãos de soberania e membros dos respectivos gabinetes

O artigo 41.º do Decreto-Lei n.º 184/89, de 2 de Junho, passa a ter a seguinte redacção:

Artigo 41.º

Regimes especiais

- 1 —
 2 —
 3 —
 4 —
 5 —
 6 — O pessoal que exerce funções em órgãos de soberania e os membros dos respectivos gabinetes, bem como o pessoal dos grupos parlamentares, não podem auferir remunerações mensais ilíquidas, a título de vencimento, remunerações suplementares, despesas de representação, subsídios, suplementos, horas extraordinárias ou a qualquer outro título, superiores à remuneração base do Primeiro-Ministro.
 7 — O disposto no número anterior é aplicável às entidades e organismos que funcionam junto dos órgãos de soberania e prevalece sempre sobre quaisquer disposições legislativas e regulamentares, gerais ou especiais, em vigor.

Artigo 10.º

Subvenção mensal vitalícia prevista na Lei n.º 49/86, de 31 de Dezembro

A subvenção mensal vitalícia prevista no artigo 11.º da Lei n.º 49/86, de 31 de Dezembro, e demais legislação complementar, poderá ser requerida até 31 de Dezembro de 1993.

CAPÍTULO IV

Finanças locais

Artigo 11.º

Fundo de Equilíbrio Financeiro

1 — O montante global do Fundo de Equilíbrio Financeiro é fixado em 194 400 000 contos para o ano de 1993.

2 — As transferências financeiras a que se refere o número anterior são repartidas entre correntes e de capital, na proporção de 58,9 % e 41,1 %, respectivamente.

3 — O montante global a atribuir a cada município no ano de 1993 é o que consta do mapa X anexo.

4 — No ano de 1993 e para efeitos do disposto no n.º 1 do artigo 3.º da Lei n.º 1/87, de 6 de Janeiro, o financiamento de novas competências a cometer eventualmente aos municípios será assegurado através das dotações inscritas nos orçamentos dos diversos departamentos ministeriais ou equiparados que se achavam afectas aos domínios que passam para a responsabilidade dos municípios.

Artigo 12.º

Regularização das dívidas dos municípios à Electricidade de Portugal (EDP)

1 — Fica o Governo autorizado, nos termos do Decreto-Lei n.º 103-B/89, de 4 de Abril, e no caso dos municípios que não hajam celebrado com a EDP acordos de regularização da dívida reportada a 31 de Dezembro de 1988 ou não estejam a cumprir acordos celebrados, a proceder à retenção dos montantes seguidamente discriminados:

- a) Até 50 % do acréscimo, verificado em 1993 relativamente a 1992, da receita do imposto municipal de sisa respeitante às transacções ocorridas na área do município devedor;
- b) Até 10 % das verbas do Fundo de Equilíbrio Financeiro referentes ao município devedor.

2 — Os encargos anuais de empréstimos cujo produto se destine exclusivamente ao pagamento à EDP das dívidas contraídas pelos municípios devedores para com aquela empresa não relevam para os limites do n.º 6 do artigo 15.º da Lei n.º 1/87, de 8 de Janeiro.

Artigo 13.º

Juntas de freguesia

No ano de 1993 será inscrita no orçamento do Ministério do Planeamento e da Administração do Território uma verba no montante de 475 000 contos, destinada ao financiamento da construção, reparação e aquisição de sedes de juntas de freguesia, para satisfação dos compromissos assumidos e a assumir.

Artigo 14.º

Finanças distritais

Será inscrita no orçamento do Ministério do Planeamento e da Administração do Território a importância de 10 000 contos, destinada ao financiamento dos encargos inerentes ao funcionamento dos serviços que as assembleias distritais vinham prosseguindo e relativamente aos quais não foi ainda possível a plena concretização do seu processo de transferência para a dependência e a tutela da administração central.

Artigo 15.º

Auxílios financeiros às autarquias locais

No ano de 1993 será inscrita no orçamento do Ministério do Planeamento e da Administração do Território uma

verba de 150 000 contos, destinada a apoiar financeiramente a elaboração dos planos directores municipais e à concessão de outros auxílios financeiros às autarquias locais, nos termos do Decreto-Lei n.º 363/88, de 14 de Outubro.

Artigo 16.º

Cooperação técnica e financeira

Será inscrita no orçamento do Ministério do Planeamento e da Administração do Território uma verba de 1,530 milhões de contos, destinada ao financiamento de projectos das autarquias locais no âmbito da celebração de contratos-programa e de acordos de colaboração, nos termos do Decreto-Lei n.º 384/87, de 24 de Dezembro.

Artigo 17.º

Áreas metropolitanas

No ano de 1993 será inscrita no orçamento do Ministério do Planeamento e da Administração do Território uma verba de 35 000 contos, destinada à instalação das áreas metropolitanas de Lisboa e do Porto, sendo de 20 000 contos a verba destinada à área metropolitana de Lisboa e de 15 000 contos a destinada à do Porto.

Artigo 18.º

Apoio dos gabinetes de apoio técnico às autarquias

No ano de 1993 será retida a percentagem de 0,25 % do Fundo de Equilíbrio Financeiro, que será inscrita no orçamento das comissões de coordenação regional e destinada especificamente a custear as despesas com o pessoal técnico dos gabinetes de apoio técnico.

Artigo 19.º

Produto da cobrança da taxa devida pela primeira venda de pescado

Em cumprimento do estabelecido na alínea f) do artigo 4.º da Lei n.º 1/87, de 6 de Janeiro, a DOCAPEA — Portos e Lotas, S. A., ou qualquer entidade substituta, entregará 2 % do produto da cobrança da taxa devida pela primeira venda do pescado aos municípios na área dos quais a referida taxa seja cobrada e desde que a respectiva lota não esteja instalada em área sob jurisdição de autoridade portuária autónoma.

Artigo 20.º

Quotização para a Caixa Geral de Aposentações e para o Montepio dos Servidores do Estado

As transferências do Orçamento do Estado para as autarquias locais a título de Fundo de Equilíbrio Financeiro servirão de garantia relativamente às dívidas constituídas a favor da Caixa Geral de Aposentações e do Montepio dos Servidores do Estado, no âmbito da contribuição para o financiamento dos sistemas de aposentação e sobrevivência estabelecida pelo artigo 56.º da Lei n.º 114/88, de 30 de Dezembro.

Artigo 21.º

Regime transitório de distribuição do Fundo de Equilíbrio Financeiro

No ano de 1993, a aplicação dos critérios a que se refere o artigo 10.º da Lei n.º 1/87, de 6 de Janeiro, na nova redacção dada pelo artigo 12.º da Lei n.º 2/92, de 9 de Março, deverá assegurar a todos os municípios um crescimento mínimo de 2 % no valor nominal do Fundo de Equilíbrio Financeiro relativamente ao recebido no ano anterior, efectuando-se as necessárias compensações através da verba obtida por dedução proporcional nas participações dos municípios com taxas de crescimento superior à variação média do Fundo de Equilíbrio Financeiro.

CAPÍTULO V

Segurança social

Artigo 22.º

Fundo de Estabilização Financeira da Segurança Social

A receita proveniente da alienação de bens imobiliários da segurança social fica consignada ao Fundo de Estabilização Financeira da Segurança Social, ficando o Governo autorizado a proceder à transferência das verbas, ainda que excedam o montante orçamentado.

CAPÍTULO VI

Impostos directos

Artigo 23.º

Imposto sobre o rendimento das pessoas singulares (IRS)

1 — Os artigos 10.º, 25.º, 51.º, 55.º, 58.º, 71.º, 74.º, 80.º e 93.º do Código do IRS, aprovado pelo Decreto-Lei n.º 442-A/88, de 30 de Novembro, passam a ter a seguinte redacção:

Artigo 10.º

Rendimentos da categoria G

- 1 —
- 2 —
- a)
- b)
- c) Acções detidas pelo seu titular durante mais de 12 meses.
- 3 —
- 4 —
- 5 —
- 6 —
- 7 —

Artigo 25.º

Rendimento do trabalho dependente: deduções

1 — Aos rendimentos brutos da categoria A deduzir-se-ão, por cada titular que os tenha auferido, 65 % do seu valor, com o limite de 400 000\$.

- 2 —
- 3 —

Artigo 51.º

Pensões

1 — Os rendimentos da categoria H de valor anual igual ou inferior a 640 000\$, por cada titular que os tenha auferido, são deduzidos pela totalidade do seu quantitativo.

2 — Se o rendimento anual, por titular, for superior ao valor referido no número anterior, a dedução é igual àquele montante, acrescido de metade da parte que o excede, até ao máximo de 1 600 000\$, sem prejuízo do disposto no n.º 3.

3 — Para rendimentos anuais, por titular, de valor anual superior ao vencimento base anualizado do cargo de Primeiro-Ministro, a dedução é igual ao valor máximo referido no número anterior, abatido, até à sua concorrência, da parte que exceda aquele vencimento.

Artigo 55.º

Abatimentos ao rendimento líquido total

- 1 —
- a)
- b)
- c)
- d)
- e) Os juros e as amortizações de dívidas contraídas com a aquisição, construção ou beneficiação de imóveis para habitação, as prestações devidas em resultado de contratos celebrados com cooperativas de habitação ou no âmbito do regime de compras em grupo, para a aquisição de imóveis destinados à habitação, na parte que respeitem a juros e amortizações das correspondentes dívidas, bem como as importâncias pagas a título de renda pelo arrendatário de prédio urbano ou da sua fracção autónoma para fins de habitação própria e permanente, quando referentes a contratos de arrendamento celebrados a coberto do Regime de Arrendamento Urbano, aprovado pelo Decreto-Lei n.º 321-B/90, de 15 de Outubro, ou pagas a título de rendas por contrato de locação financeira relativo a imóveis para habitação, efectuados ao abrigo deste regime, na parte que não constituem amortização de capital;
- f)
- g)
- h)
- i)

2 — Os abatimentos previstos nas alíneas c), d), f) e i) do número anterior não podem exceder 140 000\$, tratando-se de sujeitos passivos não casados ou separados judicialmente de pessoas e bens, ou 280 000\$, tratando-se de sujeitos passivos casa-

dos e não separados judicialmente de pessoas e bens, sem prejuízo do disposto nas alíneas seguintes:

- a) São elevados, respectivamente, para 160 000\$ ou 320 000\$, desde que a diferença resulte de encargos com os prémios de seguros ou de contribuições para sistemas facultativos de segurança social susceptíveis de abatimento nos termos deste artigo ou do pagamento de propinas pela inscrição anual nos cursos das instituições do ensino superior;
- b) São elevados, respectivamente, para 230 000\$ ou 370 000\$, desde que a diferença resulte dos encargos previstos na alínea i) do número anterior.

3 — Os abatimentos referidos na alínea e) do n.º 1 não podem exceder 260 000\$.

- 4 —
- 5 —
- 6 —
- 7 —

Artigo 58.º

Dispensa de apresentação de declaração

- 1 —
- a)
- b)
- c) Apenas tenham auferido rendimentos de pensões de montante inferior a 1 430 000\$, no seu conjunto, quando casados e não separados judicialmente de pessoas e bens, e a 1 150 000\$ nos restantes casos, e sobre os mesmos não tenha incidido retenção na fonte;
- d)
- 2 —
- 3 —

Artigo 71.º

Taxas gerais

1 — As taxas do imposto são as constantes da tabela seguinte:

Rendimento colectável (contos)	Taxa (percentagem)	
	Normal (A)	Média (B)
Até 860	15	15
De mais de 860 até 2010	25	20,721
De mais de 2010 até 5160	35	29,438
Superior a 5160	40	-

2 — O quantitativo do rendimento colectável, quando superior a 860 000\$, será dividido em duas partes: uma, igual ao limite do maior dos escalões que nele couber, à qual se aplicará a taxa da coluna B correspondente a esse escalão; outra, igual ao excedente, a que se aplicará a taxa da coluna A respeitante ao escalão imediatamente superior.

Artigo 74.º

Taxas liberatórias

1 — Estão sujeitos a retenção na fonte, a título definitivo, os rendimentos obtidos em território nacional constantes dos números seguintes, às taxas liberatórias neles previstas.

- 2 —
- 3 —
- a)
- b)
- c) Os rendimentos correspondentes à diferença entre os montantes pagos a título de resgate, vencimento ou adiantamento de apólices de seguros de vida e os respectivos prémios pagos;
- d)

- 4 —
- 5 —

6 — Podem ser englobados, por opção dos respectivos titulares, residentes em território nacional, desde que obtidos fora do âmbito do exercício de actividades comerciais, industriais ou agrícolas, os seguintes rendimentos devidos por entidades com sede, domicílio, direcção efectiva ou estabelecimento estável naquele situado, a que seja imputável o seu pagamento:

- a) Os rendimentos de títulos de dívida, nominativos ou ao portador, bem como os rendimentos de operações de reporte, cessões de crédito, contas de títulos com garantias de preço ou de outras operações similares ou afins;
- b) Os rendimentos de acções, nominativas ou ao portador;
- c) Os juros de depósitos à ordem ou a prazo;
- d) Os rendimentos correspondentes à diferença entre os montantes pagos a título de resgate, vencimento ou adiantamento de apólices de seguros de vida e os respectivos prémios pagos.

7 — Feita a opção a que se refere o número anterior, a retenção que tiver sido efectuada tem a natureza de pagamento por conta do imposto devido a final.

Artigo 80.º

Dedução à colecta

1 — À colecta do IRS devido por sujeitos passivos residentes em território português e até ao seu montante serão deduzidos:

- a) 29 000\$ por cada sujeito passivo não casado ou separado judicialmente de pessoas e bens;
- b) 22 000\$ por cada sujeito passivo casado e não separado judicialmente de pessoas e bens;
- c) 16 000\$ por cada dependente que não seja sujeito passivo deste imposto.

- 2 —

3 — Os titulares de lucros colocados à disposição por pessoas colectivas, bem como dos rendimentos resultantes da partilha em consequência da liquidação dessas entidades que sejam qualificadas como rendimentos de capitais, terão direito a um crédito de imposto de valor igual a 50 % do IRC correspondente àqueles lucros, quando englobados.

- 4 —
 5 —
 6 —
 7 —
 8 —

Artigo 93.º

Retenção na fonte — Remunerações não fixas

1 — As entidades que paguem ou coloquem à disposição remunerações de trabalho dependente que compreendam, exclusivamente, montantes variáveis devem, no momento do seu pagamento ou colocação à disposição, reter o imposto de harmonia com a seguinte tabela de taxas:

Escalões de remunerações anuais (contos)	Taxa (porcentagem)
Até 650	0
De 651 a 770	2
De 771 a 920	4
De 921 a 1140	6
De 1141 a 1380	8
De 1381 a 1600	10
De 1601 a 1830	12
De 1831 a 2290	15
De 2291 a 2980	18
De 2981 a 3770	21
De 3771 a 5150	24
De 5151 a 6870	27
De 6871 a 11 450	30
De 11 451 a 17 170	33
De 17 171 a 28 620	36
Superior a 28 620	38

2 —

3 — Quando, não havendo possibilidade de determinar a remuneração anual estimada, sejam pagas ou colocadas à disposição rendimentos que excedam o limite de 650 000\$, aplicar-se-á o disposto no n.º 1 do presente artigo.

4 —

2 — É aplicável aos agentes desportivos, relativamente aos rendimentos auferidos no ano de 1993, o regime previsto no artigo 3.º-A do Decreto-Lei n.º 442-A/88, de 30 de Novembro, com a redacção que lhe foi conferida pelo n.º 2 do artigo 28.º da Lei n.º 2/92, de 9 de Março.

3 — É aditada à lista anexa a que se refere o artigo 3.º do Código do IRS a profissão liberal de farmacêutico, com o código 1507.

Artigo 24.º

Imposto sobre o rendimento das pessoas colectivas (IRC)

1 — Fica o Governo autorizado a:

- a) Alterar o Código do IRC, aprovado pelo Decreto-Lei n.º 442-B/88, de 30 de Novembro, no sentido de o adaptar ao novo regime contabilístico dos bens objecto de locação financeira;
- b) Permitir às empresas de despachantes oficiais a consideração como custo do exercício de 1992

para efeitos de determinação do lucro tributável em IRS ou IRC, consoante os casos, do valor líquido contabilístico respeitante aos elementos do activo imobilizado compreendido nos códigos 2200 e 2240, grupo 3, da tabela II anexa ao Decreto Regulamentar n.º 2/90, de 12 de Janeiro, que podem ainda ser reintegrados segundo o regime que lhes for aplicável.

c) Alterar o Código do IRC no sentido de aplicar na determinação da matéria colectável das sociedades de profissionais sujeitas ao regime da transparência fiscal as regras constantes do Código do IRS relativas à categoria B, no que diz respeito à utilização de viaturas ligeiras ou mistas;

d) Permitir às empresas de despachantes oficiais a consideração como custos do exercício de 1992, para efeitos de determinação da matéria tributável em IRS ou IRC, conforme os casos, das provisões a constituir para indemnizações por despedimento de pessoal, quer directamente quer por integração num fundo sectorial específico, na parte em que não haja participação do Estado.

2 — Os artigos 24.º, 46.º, 62.º, 72.º e 80.º do Código do IRC, aprovado pelo Decreto-Lei n.º 442-B/88, de 30 de Novembro, passam a ter a seguinte redacção:

Artigo 24.º

Variações patrimoniais negativas

1 —

2 — As variações patrimoniais negativas relativas a gratificações e outras remunerações do trabalho de membros de órgãos sociais e trabalhadores da empresa, a título de participação nos resultados, concorrem para a formação do lucro tributável do exercício a que respeita o resultado em que participam, desde que as respectivas importâncias sejam pagas ou colocadas à disposição dos beneficiários até ao fim do exercício seguinte.

3 — No caso de não se verificar o requisito enunciado no número anterior, ao valor do IRC liquidado relativamente ao exercício seguinte adicionar-se-á o IRC que deixou de ser liquidado em resultado da dedução das gratificações que não tiverem sido pagas ou colocadas à disposição dos interessados no prazo indicado, acrescido dos juros compensatórios correspondentes.

Artigo 46.º

Dedução de prejuízos fiscais

1 —

2 — Nos exercícios em que tiver lugar o apuramento do lucro tributável com base em métodos indiciários, os prejuízos fiscais não são dedutíveis, ainda que se encontrem dentro do período referido no número anterior, não ficando, porém, prejudicada a dedução, dentro daquele período, dos prejuízos que não tenham sido anteriormente deduzidos.

3 —

4 —

5 —

6 —

Artigo 62.º

Regime especial aplicável às fusões e cisões de sociedades

- 1 —
- 2 —
- 3 —
- 4 — Quando a sociedade para a qual são transmitidos os elementos patrimoniais das sociedades fundidas ou cindidas detém uma participação no capital destas, não concorre para a formação do lucro tributável a mais-valia ou a menos-valia eventualmente resultante da anulação dessa participação em consequência da fusão ou cisão.
- 5 —
- 6 —
- 7 —
- 8 —

Artigo 72.º

Crédito de imposto relativo à dupla tributação económica de lucros distribuídos

- 1 —
- 2 — A dedução consiste num crédito de imposto de 50 % do IRC correspondente aos lucros distribuídos.
- 3 —

Artigo 80.º

Juros compensatórios

- 1 —
- 2 —
- 3 —
- 4 — Quando o atraso na liquidação decorrer de erros de cálculo praticados no quadro da liquidação do imposto da declaração apresentada no prazo legal, os juros compensatórios devidos em consequência dos mesmos não poderão contar-se por período superior a 180 dias.

Artigo 25.º

Imposto sobre as sucessões e doações

1 — O § 2.º do artigo 3.º do Código do Imposto Municipal de Sisa e do Imposto sobre as Sucessões e Doações, aprovado pelo Decreto-Lei n.º 41 969, de 24 de Novembro de 1958, passa a ter a seguinte redacção:

Art. 3.º

§ 2.º Não se consideram transmitidos a título gratuito:

- 1.º Os seguros de vida, salvo os créditos vendidos a favor do segurado antes da sua morte e por ele não levantados;
- 2.º As pensões e subsídios pagos pelas instituições de segurança social;
- 3.º As importâncias abonadas a título de subsídio por morte, ao abrigo do artigo 1.º do Decreto-Lei n.º 42 947, de 27 de Abril de 1960, e do artigo 1.º do Decreto-Lei n.º 43 003, de 3 de Junho de 1960, bem como as pensões de aposentação, reforma e invalidez que fiquem em dívida por morte dos pensionistas da Caixa Geral de Aposentações;
- 4.º O abono de família em dívida à morte do seu titular;
- 5.º Os donativos dos estabelecimentos de beneficência.

2 — São revogados os §§ 8.º, 9.º e 10.º do artigo 12.º do Código do Imposto Municipal de Sisa e do Imposto sobre as Sucessões e Doações.

CAPÍTULO VII

Impostos indirectos

Artigo 26.º

Imposto do selo

1 — Todas as taxas da Tabela Geral do Imposto do Selo expressas em importâncias fixas, com excepção das constantes do n.º 1 do artigo 101 da mesma tabela, são aumentadas em 6 %, com arredondamento para a unidade de escudo imediatamente superior, competindo à Direcção-Geral das Contribuições e Impostos, em conformidade com este aumento, publicar no *Diário da República* a respectiva tabela actualizada.

2 — Fica o Governo autorizado a alterar a alínea a) do n.º 4 do artigo 120-B da Tabela Geral do Imposto do Selo, no sentido de harmonizar os limites de cilindrada de 1500 cm³ ou 1750 cm³ ali previstos para os automóveis ligeiros de passageiros ou mistos adquiridos por deficientes civis ou militares com os limites que vierem a ser fixados, em sede de imposto automóvel, com o mesmo objectivo.

3 — O artigo 101 da Tabela Geral do Imposto do Selo passa a ter a seguinte redacção:

Artigo 101 — Letras, livranças e outros títulos de crédito, sobre o valor:

1:

Letras	Taxas	Formas de pagamento
Até 25 000\$	58\$00	Selo especial.
De 25 001\$ a 50 000\$	172\$00	Selo especial.
De 50 001\$ a 100 000\$	344\$00	Selo especial.
De 100 001\$ a 200 000\$	687\$00	Selo especial.
De 200 001\$ a 300 000\$	1 145\$00	Selo especial.
De 300 001\$ a 450 000\$	1 718\$00	Selo especial.
De 450 001\$ a 600 000\$	2 290\$00	Selo especial.
De 600 001\$ a 850 000\$	3 435\$00	Selo especial.
De 850 001\$ a 1 000 000\$	4 580\$00	Selo especial.
De 1 000 001\$ a 1 350 000\$	5 724\$00	Selo especial.
De 1 350 001\$ a 1 600 000\$	6 869\$00	Selo especial.
De 1 600 001\$ a 1 850 000\$	8 014\$00	Selo especial.
De 1 850 001\$ a 2 100 000\$	9 159\$00	Selo especial.
De 2 100 001\$ a 2 350 000\$	10 304\$00	Selo especial.
De 2 350 001\$ a 2 862 000\$	11 448\$00	Selo especial.
Superior a 2 862 000\$	4 %	Selo de verba.

- 2 —
3 —

4 — A diferença das novas taxas constantes do n.º 1 do artigo 101 da Tabela Geral do Imposto do Selo, na redacção dada pelo número anterior, será completada pela aposição de estampilha no verso das letras existentes à data da entrada em vigor desta lei e inutilizada nos termos do Regulamento do Imposto do Selo.

5 — O artigo 120-A da Tabela Geral do Imposto do Selo passa a ter a seguinte redacção:

- Artigo 120-A —
a)
b)
c)
d)
e)
f)

1 — O imposto é devido na data em que se efectuar o saque, a emissão ou a venda dos valores ou no acto do recebimento dos juros, comissões ou prémios e constitui encargo dos clientes em benefício dos quais se efectue a operação; no caso dos financiamentos referidos na alínea e) do corpo deste artigo, quando não haja intermediação de instituições de crédito domiciliadas em território nacional, o imposto é devido na data do pagamento dos juros, comissões ou prémios e constitui encargo da entidade mutuária.

2 —

3 — Pelo imposto referido na alínea e) do corpo deste artigo é responsável a instituição de crédito nacional beneficiária ou meramente intermediária, bem como a entidade mutuária, quando não haja intermediação.

4 —

5 —

6 — Tratando-se dos financiamentos referidos na alínea e) do corpo deste artigo, em que não haja intermediação de instituições de crédito domiciliadas em território nacional, o imposto será liquidado pela entidade mutuária e entregue nos cofres do Estado, nos termos e prazos previstos no número anterior.

6 — Os artigos 120-B e 145 da Tabela Geral do Imposto do Selo passam a ter a seguinte redacção:

Artigo 120-B — Operações de crédito ao consumo:

Empréstimos ao consumo concedidos por instituições de crédito, parabancárias e por quaisquer outras entidades, seja qual for a forma que revistam, designadamente através de cartões de crédito e de conta corrente, meios de pagamento diferido ou qualquer acordo financeiro semelhante para aquisição de bens e serviços.

Não se consideram empréstimos ao consumo os contraídos para aquisição de bens de equipamento, investimento ou quaisquer outros que se destinem à actividade produtiva, salvo tratando-se de veículos automóveis ligeiros de passageiros, mistos ou de mercadorias de peso bruto inferior a 2500 kg; não se consideram ainda empréstimos ao consumo os contraídos para aquisição, construção, beneficiação, recuperação ou ampliação de edifícios, bem como para aquisição de terrenos.

- 1 —
2 —
3 —
4 —

- a)
b) Os empréstimos que se destinem a crédito pessoal para ocorrer a despesas com:

Saúde do próprio ou dos seus familiares;
Reparação de danos ocasionados por catástrofes naturais;

- c)

5 —

6 —

Artigo 145 —

- a)
b)

1 — Ficam isentos do imposto:

- a) O reforço ou aumento de capital das sociedades de capitais a que se refere o artigo 145.º do Regulamento;
b) O reforço ou aumento de capital, quando realizado em numerário ou por incorporação das reservas de reavaliação de bens do activo imobilizado.

2 — Acresce o selo do artigo 93, com exclusão das sociedades referidas na alínea a) do número anterior.

7 — É aditada ao capítulo «Outras isenções», anexo à Tabela Geral do Imposto do Selo, a verba XLVIII, com a seguinte redacção:

XLVIII — As instituições comunitárias, relativamente a actos, contratos e operações em que as mesmas sejam intervenientes ou destinatárias.

Artigo 27.º

Imposto sobre o valor acrescentado (IVA)

1 — São aditadas à lista 1 anexa ao Código do IVA as verbas 2.14-A e 2.18, com a seguinte redacção:

2.14-A — Gás de cidade, gás natural e seus gases de substituição (ar propanado).

2.18 — Locação de áreas reservadas em parques de campismo e caravanismo, incluindo os serviços com ela estreitamente ligados.

2 — A verba 2.17 da lista 1 anexa ao Código do IVA passa a ter a seguinte redacção:

2.17 — As empreitadas de bens imóveis em que são donos da obra autarquias locais ou associações e corporações de bombeiros, desde que, em qualquer caso, as referidas empreitadas sejam directamente contratadas com o empreiteiro.

3 — É eliminada a alínea c) do n.º 1 do artigo 9.º do Código do IVA.

4 — O artigo 12.º do Código do IVA passa a ter a seguinte redacção:

Artigo 12.º

[...]

- 1 —
- a) Os sujeitos passivos que efectuem as prestações de serviços referidas na alínea d) no n.º 1 e n.º 11 e 40 do artigo 9.º;
- b)
- c)
- 2 —
- 3 —
- 4 —
- 5 —
- 6 —
- 7 —

5 — Sem prejuízo da tributação das respectivas actividades a partir da entrada em vigor da presente lei, os médicos veterinários, anteriormente abrangidos pela alínea c) do n.º 1 do artigo 9.º do Código do IVA, agora eliminada, deverão entregar na repartição de finanças competente, até ao final do mês seguinte à data da publicação da presente lei, a declaração de início de actividade prevista no artigo 30.º do mesmo Código, em que será mencionado, em termos de volume de negócios, o referente ao ano de 1992, ou, se a actividade tiver sido ou for iniciada em 1993, o previsto para este último ano.

Artigo 28.º

IVA — Turismo

Os montantes a transferir para as câmaras municipais e órgãos de turismo nos termos do Decreto-Lei n.º 35/87, de 21 de Janeiro, com a alteração introduzida pelo n.º 1 do artigo 32.º da Lei n.º 65/90, de 28 de Dezembro, não poderão ser inferiores aos que foram efectivamente pagos no ano de 1992.

Artigo 29.º

IVA — Medicamentos

1 — É aplicável o regime normal de tributação em IVA aos medicamentos sujeitos ao regime de preços máximos comercializados em embalagens destinadas à venda ao público a partir do início do mês seguinte à data da publicação da presente lei.

2 — As farmácias e os revendedores de medicamentos que se encontravam abrangidos pelo artigo 35.º da Lei n.º 2/92, de 9 de Março, elaborarão um inventário das existências daqueles medicamentos, com o imposto liquidado pelos produtores e importadores à data da cessação do regime especial de tributação, do qual deverão constar as quantidades e a descrição dos medicamentos, o preço de compra e o IVA suportado.

3 — O inventário referido no número anterior será elaborado e entregue, em duplicado, na repartição de finanças a que se refere o artigo 70.º do Código do IVA no prazo de 90 dias a contar da cessação do regime especial de tributação, devendo os serviços devolver o duplicado, averbado do recebimento do original.

4 — O imposto sobre o valor acrescentado apurado no inventário referido nos números anteriores será objecto de dedução na declaração periódica do período de imposto correspondente à entrada em vigor do regime normal de tributação.

CAPÍTULO VIII

Benefícios fiscais

Artigo 30.º

Benefícios fiscais

1 — Os artigos 18.º, 31.º, 32.º, 38.º e 52.º do Estatuto dos Benefícios Fiscais, aprovado pelo Decreto-Lei n.º 215/89, de 1 de Julho, passam a ter a seguinte redacção:

Artigo 18.º

Mais-valias e menos-valias

Reinvestimento dos valores de realização

- 1 —
- 2 —
- 3 —
- a)
- b)
- c) Sem prejuízo do disposto no n.º 2, às transmissões onerosas de quotas, acções ou outros valores mobiliários efectuadas entre uma sociedade e qualquer dos seus sócios, ainda que realizadas através de relações indirectas entre empresas.

- 4 —
- 5 —

Artigo 31.º

Acções admitidas à negociação dos mercados de bolsa

Os dividendos distribuídos de acções admitidas à negociação dos mercados de bolsa contam apenas por 60 % do seu quantitativo para fins de IRS ou de IRC.

Artigo 32.º

Acções adquiridas no âmbito de privatizações

Os dividendos de acções adquiridas na sequência de processo de privatização, ainda que resultantes de aumentos de capital por incorporação de reservas, contam, relativamente aos cinco exercícios encerrados após a data de finalização do processo de privatização, apenas por 60 % do seu quantitativo para fins de IRS ou de IRC.

Artigo 38.º

Conta «Poupança-habitação»

- 1 —
- 2 —
- 3 — Nos casos em que o saldo da conta a que se referem os números anteriores seja utilizado para outros fins que não os ali referidos, serão devidas as

prestações tributárias correspondentes ao benefício, acrescidas dos juros compensatórios relativos ao retardamento da respectiva liquidação, devendo as respectivas retenções ser efectuadas pelas instituições onde se encontram constituídas as contas «Poupança-habitação», observando-se, para o efeito, o que se prescreve nos Códigos do IRS e do Imposto Municipal de Sisa e do Imposto sobre as Sucessões e Doações para a liquidação e cobrança, sem prejuízo do disposto no número seguinte.

4 — Os juros compensatórios por retardamento da liquidação de IRS a que se refere o número anterior serão liquidados e cobrados, conjuntamente com o imposto, pelas instituições onde se encontram constituídas as contas.

Artigo 52.º

Prédios urbanos construídos, ampliados, melhorados ou adquiridos destinados a habitação

1 —
2 —
3 —
4 —

5 — Para efeitos do disposto nos n.ºs 1 e 3, o período de isenção a conceder será o determinado em conformidade com a tabela seguinte:

Valor tributável (em contos)	Períodos de isenção (anos)	
	Habitação própria permanente (n.º 1)	Arrendamento para habitação (n.º 3)
Até 8100	10	10
De mais de 8100 até 12 100 ..	10	10
De mais de 12 100 até 16 200	10	10
De mais de 16 200 até 20 200	7	7
De mais de 20 200 até 24 200	4	4

6 —

2 — São abatidos ao rendimento líquido total, para efeitos de IRS em 1993, 10 % dos montantes aplicados na aquisição ou construção de imóveis para habitação, adquiridos ou construídos nesse ano, nos casos em que o sujeito passivo não tenha recorrido ao crédito, com o limite máximo de 260 000\$ por agregado familiar ou sujeito passivo não casado ou separado judicialmente de pessoas e bens.

3 — Fica o Governo autorizado a estabelecer a isenção de imposto do selo à empresa concessionária da exploração da zona franca da Madeira e da ilha de Santa Maria relativamente a documentos, livros, papéis, contratos, operações, actos e produtos previstos na Tabela Geral do Imposto do Selo nos mesmos termos em que foi consagrada para as entidades licenciadas nas referidas zonas.

4 — O artigo 2.º do Decreto-Lei n.º 337/91, de 10 de Setembro, passa a ter a seguinte redacção:

Art. 2.º — 1 — Só podem ser abatidas as rendas de unidade habitacional de prédio urbano ou fracção autónoma cujo valor não ultrapasse 162 000\$ mensais.

2 — O abatimento que tem como limite anual máximo 648 000\$ não pode ultrapassar, por cada contrato de arrendamento, o montante da renda recebida anualmente correspondente ao excedente da dedução específica a que se refere o artigo 40.º do Código do Imposto sobre o Rendimento das Pessoas Singulares, aprovado pelo Decreto-Lei n.º 442-A/88, de 30 de Novembro.

3 — O limite referido no número anterior será proporcionalmente reduzido em caso de rendas referentes a períodos inferiores a um ano e ou rendas ressaltantes a anos diferentes daquele em que são pagas ou colocadas à disposição.

4 — Os limites referidos nos n.ºs 1 e 2 serão anualmente actualizados pelo mesmo coeficiente aplicável à actualização das rendas habitacionais.

5 — O disposto no número anterior produz efeitos desde 1 de Janeiro de 1992.

Artigo 31.º

Benefícios fiscais — Incentivos à poupança

1 — O artigo 5.º do Decreto-Lei n.º 215/89, de 1 de Julho, que aprova o Estatuto dos Benefícios Fiscais, passa a ter a seguinte redacção:

Artigo 5.º

Obrigações — Imposto sobre as sucessões e doações por avença

Ficam isentas de imposto sobre as sucessões e doações por avença as obrigações emitidas durante os anos de 1993 a 1995, inclusive.

2 — É aditado ao artigo 20.º do Estatuto dos Benefícios Fiscais o n.º 4, com a seguinte redacção:

4 — Ficam isentas do imposto sobre as sucessões e doações as transmissões por morte a favor do cônjuge sobrevivente e dos filhos ou adoptados, no caso de adopção plena, dos valores acumulados afectos a fundos de pensões resultantes de contribuições individuais dos participantes.

3 — Fica o Governo autorizado a harmonizar o regime fiscal do reembolso das unidades de participação dos fundos de pensões, constituídos de acordo com a legislação nacional, com o aplicável aos fundos de poupança-reforma constituídos nos termos e sob a forma prevista no artigo 21.º do Estatuto dos Benefícios Fiscais.

4 — O artigo 39.º do Estatuto dos Benefícios Fiscais, aprovado pelo Decreto-Lei n.º 215/89, de 1 de Julho, passa a ter a seguinte redacção:

Artigo 39.º

Conta «Poupança-reformados»

1 — Beneficiam de isenção de IRS os juros das contas «Poupança-reformados» constituídas nos termos legais, na parte cujo saldo não ultrapasse os 1600 contos.

2 —

5 — O n.º 3 do artigo 11.º do Decreto-Lei n.º 382/89, de 6 de Novembro, passa a ter a seguinte redacção:

Artigo 11.º

[...]

- 1 —
- 2 —
- 3 — Para efeitos do imposto sobre o rendimento das pessoas singulares, as entregas feitas em cada ano para depósito em contas «Poupança-habitação» são dedutíveis ao rendimento colectável dos sujeitos passivos e até à sua concorrência, no montante de 320 000\$, desde que o saldo da conta «Poupança-habitação» seja mobilizado para os fins previstos no n.º 1 do artigo 5.º
- 4 —
- 5 —

Artigo 32.º

Utilidade turística

Fica o Governo autorizado a:

- a) Dar nova redacção ao n.º 1 do artigo 3.º do Decreto-Lei n.º 423/83, de 5 de Dezembro, no sentido de a utilidade turística deixar de poder ser atribuída a parques de campismo e pensões, com excepção das albergarias;
- b) Revogar a alínea e) do n.º 1 do artigo 4.º do Decreto-Lei n.º 423/83, de 5 de Dezembro;
- c) Permitir que a utilidade turística seja atribuída a empreendimentos de categoria superior, a definir pelo Governo, mediante requerimento da empresa proprietária ou exploradora, sem observância dos procedimentos estabelecidos nos artigos 4.º e 32.º do Decreto-Lei n.º 423/83, de 5 de Dezembro;
- d) Estabelecer a caducidade da utilidade turística conferida nos termos da alínea anterior, sempre que o empreendimento seja desclassificado.

CAPÍTULO IX

Impostos especiais

Artigo 33.º

Imposto especial sobre a cerveja

O artigo 2.º do Decreto-Lei n.º 343/85, de 22 de Agosto, passa a ter a seguinte redacção:

- Art. 2.º — 1 — A taxa do imposto é de 25\$ por litro.
- 2 —

Artigo 34.º

Imposto especial sobre o consumo de bebidas alcoólicas

Os artigos 1.º e 2.º do Decreto-Lei n.º 342/85, de 22 de Agosto, passam a ter a seguinte redacção:

- Artigo 1.º
- a)
- b) Aguardentes e outras bebidas alcoólicas em cuja composição e preparação entre o álcool

etílico não vínico, com excepção das aguardentes de figo e outros frutos directamente fermentescíveis;

- c)
- d)
- e)
- f)
- g)
- h)
- i)

- Art. 2.º — 1 —
- 2 — A taxa a aplicar por litro de álcool puro é fixada em 1272\$.

Artigo 35.º

Imposto automóvel

1 — É substituída a tabela 1 do artigo 1.º do imposto automóvel, aprovado pelo Decreto-Lei n.º 152/89, de 10 de Maio, com as alterações que lhe foram introduzidas posteriormente, pela tabela seguinte:

Escudo em cilindrada (centímetros cúbicos)	Taxa (por centímetro cúbico)	Parcela a abater
Até 1000	228\$00	44 000\$00
De 1001 a 1250	521\$00	337 293\$00
De 1251 a 1500	1 218\$00	1 209 240\$00
De 1501 a 1750	1 757\$00	2 018 279\$00
De 1751 a 2000	2 967\$00	4 136 989\$00
De 2001 a 2500	2 861\$00	3 924 883\$00
Mais de 2500	1 801\$00	1 273 823\$00

2 — Fica o Governo autorizado a:

- a) Criar o regime de isenção do imposto automóvel, relativamente à introdução no consumo interno de veículos automóveis ligeiros de passageiros por particulares, aquando da transferência de residência normal de outro Estado membro;
- b) Rever o Decreto-Lei n.º 471/88, de 22 de Dezembro, de modo a salvaguardar as situações em que a legislação do país de proveniência restringe a permanência dos emigrantes a períodos determinados, não consecutivos, e reduzir o prazo mínimo de alienação de veículos automóveis objecto de isenção para 12 meses;
- c) Criar o regime de importação temporária de veículos automóveis provenientes da Comunidade Europeia relativamente à isenção do imposto automóvel;
- d) Rever o Decreto-Lei n.º 371/85, de 19 de Setembro, na redacção que lhe foi dada pelo Decreto-Lei n.º 378/87, de 17 de Dezembro, relativo à isenção fiscal de imposto automóvel concedida aos membros do corpo diplomático e funcionários administrativos das embaixadas, no sentido de harmonizar os prazos e taxas fixados nos artigos 7.º, 8.º e 9.º, bem como as situações referidas no artigo 10.º, ao regime estabelecido no artigo 12.º do Decreto-Lei n.º 152/89, de 10 de Maio;
- e) Rever o Decreto-Lei n.º 31/85, de 25 de Janeiro, no sentido de disciplinar as vendas em hasta pública dos veículos de matrícula estrangeira declarados perdidos ou abandonados a favor da

Fazenda Nacional, de fixar os condicionalismos da restituição de veículos e de tornar obrigatórias a superintendência da alfândega e a contabilização dos recursos próprios comunitários no acto da arrematação.

3 — Fica o Governo autorizado a:

- Reformular o Decreto-Lei n.º 103-A/90, de 22 de Março, no sentido de nele incluir o regime dos deficientes das Forças Armadas constante no Decreto-Lei n.º 43/76, de 20 de Janeiro, visando-se proceder à harmonização dos respectivos regimes, sem prejuízo das regalias definidas no Decreto-Lei n.º 43/76, de 20 de Janeiro, para os deficientes das Forças Armadas;
- Aumentar o limite máximo de cilindrada dos veículos adquiridos por deficientes, com motores a gasolina ou a gasóleo, para 1600 cc e 2000 cc, respectivamente;
- Permitir que, independentemente da idade, tanto os multideficientes como os deficientes motores cujo grau de incapacidade seja igual ou superior a 90% e que, por tal facto, estejam inaptos para a condução de veículos automóveis possam beneficiar da isenção fiscal, mediante autorização para terceiros conduzirem o veículo.

Artigo 36.º

Regime fiscal dos tabacos

Fica o Governo autorizado a:

- Alterar a taxa do elemento específico prevista na alínea a) do n.º 4 do artigo 7.º do Decreto-Lei n.º 444/86, de 31 de Dezembro, na redacção que lhe foi dada pelo Decreto-Lei n.º 75/92, de 4 de Maio, até ao montante de 1452\$, podendo este valor ser atingido de uma forma gradual ao longo do ano;
- Consignar ao Ministério da Saúde 1% do valor global da receita fiscal dos tabacos, até ao limite de 1 milhão de contos, tendo em vista o desenvolvimento de acções no domínio de rastreio, detecção precoce, diagnóstico, prevenção e tratamento do cancro.

Artigo 37.º

Norma revogatória

É revogada a Lei n.º 36/83, de 21 de Outubro.

Artigo 38.º

Custas judiciais

O artigo 85.º do Código das Custas Judiciais passa a ter a seguinte redacção:

Artigo 85.º

Critério para a fixação da procuradoria

-
- Quando o tribunal não arbitre, a procuradoria é igual a metade da taxa de justiça devida.

CAPÍTULO X

Impostos locais

Artigo 39.º

Imposto municipal de sisa

O n.º 1.º e o n.º 22.º do artigo 11.º, n.º 13.º do artigo 13.º e o n.º 2.º e o § único do artigo 33.º do Código do Imposto Municipal de Sisa e do Imposto sobre as Sucessões e Doações, aprovado pelo Decreto-Lei n.º 41 969, de 24 de Novembro de 1958, passam a ter a seguinte redacção:

Art. 11.º

1.º As aquisições de bens em lotarias, rifas, ou em quaisquer sorteios ou concursos;

22.º Aquisição de prédio ou fracção autónoma de prédio urbano destinado exclusivamente a habitação, desde que o valor sobre que incidiria o imposto municipal de sisa não ultrapasse 8 100 000\$;

Art. 13.º

13.º Ficam isentas de sisa as aquisições de prédios rústicos que se destinem à primeira instalação de jovens agricultores candidatos aos apoios previstos no Decreto-Lei n.º 79-A/87, de 18 de Fevereiro, ainda que operadas em épocas diferentes, até ao valor de 15 000 contos, independentemente de o valor sobre que incidiria o imposto ultrapassar aquele limite.

Art. 33.º

2.º Tratando-se de transmissões de prédios ou fracção autónoma de prédio urbano destinado exclusivamente a habitação, serão as constantes da tabela seguinte:

Valor sobre que incide o imposto municipal de sisa (em contos)	Taxa (percentagem)	
	Marginal	Média (*)
Até 8100	0	0
De mais de 8100 até 12 000	5	1,6667
De mais de 12 000 até 16 200	11	4,0000
De mais de 16 200 até 20 200	18	6,8000
De mais de 20 200 até 24 200	26	—
Superior a 24 200	Taxa única: 10,00	

(*) No limite superior do escalão.

§ único. O valor sobre que incide o imposto municipal de sisa, quando superior a 8 100 000\$, será dividido em duas partes, uma igual ao limite do maior dos escalões que nela couber, à qual se aplicará a taxa média correspondente a este escalão, e outra igual ao excedente, a que se aplicará a taxa marginal respeitante ao escalão imediatamente superior.

Artigo 40.º

Imposto municipal sobre veículos

São aumentados em 6%, com arredondamento para a dezena de escudos imediatamente superior, os valores do imposto constantes das tabelas I a IV do Regulamento do Imposto Municipal sobre Veículos, aprovado pelo Decreto-Lei n.º 143/78, de 12 de Junho, com as alterações que lhe foram introduzidas posteriormente, competindo à Direcção-Geral das Contribuições e Impostos, em conformidade com este aumento, publicar no *Diário da República* a respectiva tabela actualizada.

CAPÍTULO XI

Harmonização fiscal comunitária

Artigo 41.º

Isenções fiscais na importação

É eliminado o n.º 2 do artigo 10.º do Decreto-Lei n.º 31/89, de 25 de Janeiro, com a redacção que lhe foi dada pelo Decreto-Lei n.º 232/91, de 26 de Junho.

Artigo 42.º

Regime aduaneiro

Fica o Governo autorizado a alterar a Pauta dos Direitos de Importação, tendo especialmente em consideração o disposto nos artigos 197.º e 201.º do Acto de Adesão de Portugal às Comunidades Europeias.

Artigo 43.º

Imposto especial sobre o consumo de álcool

1 — O artigo 4.º do Decreto-Lei n.º 117/92, de 22 de Junho, passa a ter a seguinte redacção:

Artigo 4.º

Isenções

Fica isento do imposto:

- a)
- b)
- c)
- d) O álcool destinado à exportação e a destinos equiparados a uma exportação;
- e)
- f) O álcool utilizado no fabrico de aromas destinados à preparação de géneros alimentícios e de bebidas com um teor alcoólico que não exceda 1,2 % por volume;
- g) O álcool utilizado directamente ou enquanto componente de produtos semifinais no fabrico de alimentos, recheados ou não, desde que o teor em álcool não exceda 8,5 l de álcool puro por 100 kg de produto, no caso dos chocolates, e 5 l de álcool puro por 100 kg de produto, nos restantes casos;
- h) O álcool utilizado na produção de vinagre, a que corresponde o código NC 2209;
- i) O álcool utilizado no fabrico de medicamentos, tal como são definidos na Directiva n.º 65/65/CEE, do Conselho, de 5 de Fevereiro.

2 — Fica o Governo autorizado a:

- a) Rever o Decreto-Lei n.º 117/92, de 22 de Junho, no sentido de a embalagem final do álcool destinado a venda ao público, salvo no caso de importação de álcool já embalado, ser limitada aos importadores e aos armazenistas;
- b) Alterar, no diploma referido na alínea anterior, o conceito de álcool etílico de qualidade inferior (QI), redefinir os procedimentos e competências em matéria de desnaturação ou pré-marcação de álcool e ainda reformular o preceituado sobre os documentos de circulação;

- c) Sujeitar as infracções ao Decreto-Lei n.º 117/92, de 22 de Junho, ao Regime Jurídico das Infracções Fiscais Aduaneiras, aprovado pelo Decreto-Lei n.º 376-A/89, de 25 de Outubro.

Artigo 44.º

Imposto especial sobre o consumo de tabacos manufacturados

1 — Fica o Governo autorizado a rever o actual regime fiscal dos tabacos manufacturados, no sentido do seu aperfeiçoamento e adequação ao mercado interno e consequente abolição das fronteiras fiscais intracomunitárias.

2 — No uso da presente autorização legislativa, poderá o Governo:

- a) Incluir na base de incidência do imposto especial de consumo o tabaco de corte fino destinado a cigarros de enrolar e outros tabacos para fumar;
- b) Estabelecer que o facto gerador do imposto é a produção no território da Comunidade ou a importação de países terceiros;
- c) Estabelecer que a exigibilidade do imposto ocorre com a introdução dos produtos no consumo, ainda que irregular, ou com os demais factos que a determinam, nas condições previstas nos artigos 7.º, 9.º, 10.º e 14.º da Directiva n.º 92/12/CEE, de 25 de Fevereiro;
- d) Estabelecer que, para além das disposições comuns consagradas na Directiva n.º 92/12/CEE, de 25 de Fevereiro, relativas às utilizações isentas de produtos sujeitos a impostos especiais de consumo, e sem prejuízo de outras disposições comunitárias, podem ser isentos do imposto especial de consumo ou obter o reembolso do imposto pago:

- Os tabacos manufacturados desnaturados utilizados para fins industriais ou hortícolas;
- Os tabacos manufacturados que sejam destruídos sob controlo administrativo;
- Os tabacos manufacturados exclusivamente destinados a testes científicos, bem como a testes relacionados com a qualidade dos produtos;
- Os tabacos manufacturados reciclados pelo produtor;

- e) Estabelecer que são sujeitos passivos do imposto os depositários autorizados, os operadores registados, os operadores não registados, os representantes fiscais, os demais devedores de imposto nas condições previstas nos artigos 7.º, 9.º, 10.º e 14.º da Directiva n.º 92/12/CEE, de 25 de Fevereiro, os importadores de países terceiros e os arrematantes em hasta pública;
- f) Prever a aplicação de taxas reduzidas do imposto, até ao limite de 28,5 % do preço de venda ao público, com referência à classe de preço mais vendida, aos cigarros consumidos nas Regiões Autónomas dos Açores e da Madeira, fabricados por pequenos produtores, cuja produção anual não exceda, por cada um, 500 t.

Artigo 45.º

Imposto especial sobre o consumo de bebidas
alcoólicas e de cerveja

Fica o Governo autorizado a:

- 1) Criar um imposto especial sobre o consumo de bebidas alcoólicas, a que ficam sujeitos a cerveja, o vinho, as outras bebidas fermentadas para além da cerveja e do vinho, os produtos intermédios e as bebidas espirituosas;
- 2) Estabelecer que são sujeitos passivos do imposto os depositários autorizados, os operadores registados, os operadores não registados, os representantes fiscais e os arrematantes em hasta pública;
- 3) Estabelecer que são factos geradores do imposto a importação e a produção no território da Comunidade Europeia;
- 4) Estabelecer que a exigibilidade do imposto ocorre com a introdução no consumo, ainda que irregular, com a constatação das faltas de produto ou com os demais factos que a determinam, nas condições previstas nos artigos 7.º, 9.º, 10.º e 11.º da Directiva n.º 92/12/CEE, do Conselho, de 25 de Fevereiro;
- 5) Fixar as seguintes taxas do imposto:
 - a) Para as bebidas espirituosas, 1272\$ por litro de álcool puro;
 - b) Para os produtos intermédios, 80\$ por litro de produto;
 - c) Para o vinho, 0\$ por litro de produto;
 - d) Para a cerveja, as taxas seguintes:

Entre 0,5 e 2,8 de álcool adquirido — 10\$/l;

Acima de 2,8 de álcool adquirido:

Até 8º plato — 12\$50/l;

De 8º até 11º plato — 20\$/l;

De 11º até 13º plato — 25\$/l;

De 13º até 15º plato — 30\$/l;

De 15º plato e superior — 35\$/l;
- 6) Aplicar taxas reduzidas, não inferiores a 50 % das taxas normais nacionais, aos seguintes produtos produzidos na Região Autónoma da Madeira:
 - a) Vinho obtido das variedades de uvas puramente regionais, especificadas no artigo 15.º do Regulamento (CEE) do Conselho n.º 4252/88, de 21 de Dezembro;
 - b) Rum, tal como definido na alínea a) do n.º 4 do artigo 1.º do Regulamento (CEE) do Conselho n.º 1576/89, de 26 de Maio, com as características e qualidades definidas no n.º 3 do artigo 5.º e no anexo II, n.º 1, do mesmo regulamento;
 - c) Licores produzidos a partir de frutos subtropicais enriquecidos com aguardente de cana-de-açúcar e com as características e qualidades definidas na alínea b) do n.º 3 do artigo 5.º do Regulamento (CEE) do Conselho n.º 1576/89;
- 7) Aplicar taxas reduzidas, não inferiores a 50 % das taxas normais, aos seguintes produtos consumidos na Região Autónoma dos Açores:
 - a) Licores tal como definidos na alínea r) do n.º 4 do artigo 1.º do Regulamento (CEE) do Conselho n.º 1576/89, produzidos a partir do maracujá e do ananás;

b) Aguardente vínica e aguardente bagaceira com as características e qualidades definidas nas alíneas d) e f) do n.º 4 do artigo 1.º do Regulamento (CEE) do Conselho n.º 1576/89;

- 8) Isentar do imposto as bebidas alcoólicas que:
 - a) Forem desnaturadas de acordo com a legislação em vigor, sejam ou não utilizadas no fabrico de produtos não destinados ao consumo humano;
 - b) Sejam utilizadas no fabrico do vinagre compreendido no código pautal 2209;
 - c) Sejam utilizadas no fabrico de aromas destinados à preparação de géneros alimentícios e de bebidas não alcoólicas com um título alcoométrico adquirido não superior 1,2 % por volume;
 - d) Sejam utilizadas directamente ou como componentes de produtos semiacabados destinados à produção de géneros alimentícios, desde que o teor alcoométrico adquirido não exceda 8,5 l ou 5 l de álcool puro por cada 100 kg de produto, conforme se trate de chocolates ou de outros produtos;
 - e) Sejam utilizadas como amostra para análise, para a realização dos ensaios de produção necessários ou para fins científicos;
 - f) Sejam utilizadas em processo de fabrico, desde que o produto final não contenha álcool;
 - g) Sejam utilizadas no fabrico de produtos constituintes não sujeitos ao imposto;
 - h) No caso do vinho, seja produzido por particulares e consumido pelo produtor ou membros da sua família e desde que não seja objecto de venda;
- 9) Definir o regime das contra-ordenações fiscais aduaneiras praticadas em violação do regime do imposto, bem como o respectivo processo;
- 10) Revogar os Decretos-Leis n.ºs 342/85 e 343/85, de 22 de Agosto, que criaram o imposto especial sobre o consumo de bebidas alcoólicas e o imposto especial sobre o consumo de cerveja, respectivamente.

Artigo 43.º

Imposto sobre os produtos petrolíferos (ISP)

1 — A alínea c) do n.º 2 e o n.º 12, ambos do artigo 7.º, o artigo 13.º e os n.ºs 5 e 6 do artigo 18.º do Decreto-Lei n.º 261-A/91, de 25 de Julho, passam a ter a seguinte redacção:

- Art. 7.º — 1 —
- 2 —
- a)
 - b)
 - c) PE — o «preço da Europa sem taxas», resultante da ponderação dos preços publicados periodicamente pela CEE para a Alemanha, França, Bélgica, Dinamarca, Espanha, Reino Unido e Itália, relativos aos 30 dias que antecedem o dia 25 do mês ($m-1$), com os consumos anuais mais recentes de cada produto para aqueles países antes do mês (m);

- d)
- e)

12 — A taxa do ISP aplicável ao gás de cidade, classificado pelo código NC 2711 29 00, é de 0\$ por metro cúbico.

Art. 13.º — 1 — Para as mercadorias classificadas pelos códigos NC 2710 00 31, 2710 00 33, 2710 00 35 e 2710 00 69, as taxas do ISP são fixadas com arredondamentos ao nível dos escudos.

2 — Para as mercadorias classificadas pelo código NC 2710 00 79, as taxas do ISP são fixadas com arredondamentos ao nível dos \$50.

3 — Na ponderação referida na definição de PE, constante do n.º 2 do artigo 7.º, os arredondamentos serão feitos ao nível do terceiro algarismo à direita da vírgula.

Art. 18.º — 1 —

2 —

3 —

4 —

5 — Os PMVP da gasolina super classificada pelo código NC 2710 00 35 e do gasóleo classificado pelo código NC 2710 00 69 serão fixados em escudos exactos.

6 — Os PMVP do fuelóleo com teor de enxofre superior a 1 % classificado pelo código NC 2710 00 79 serão fixados em escudos, podendo o arredondamento ser feito ao nível dos \$50.

2 — Fica o Governo autorizado a rever o actual regime fiscal dos produtos petrolíferos, constante do Decreto-Lei n.º 261-A/91, de 25 de Julho, com vista ao seu aperfeiçoamento e adequação ao mercado interno, no sentido de:

- a) Estabelecer que o imposto sobre os produtos petrolíferos, abreviadamente designado por ISP, se aplica aos produtos abrangidos pelos códigos NC 2706, 2707 10, 2707 20, 2707 30, 2707 50, 2707 91 00 e 2707 99 (excepto os códigos 2707 99 30, 2707 99 50 e 2707 99 70), 2709, 2710 e 2711 (excepto o gás natural), 2712 10, 2712 20 00, 2712 90 31, 2712 90 33, 2712 90 39, 2712 90 90 e 2713 (excepto os produtos resinosos, a terra descolorante usada, os resíduos ácidos e os resíduos básicos), 2715, 2901, 2902 11 00, 2902 19 90, 2902 20, 2902 30, 2902 41 00, 2902 42 00, 2902 43 00, 2902 44, 3403 11 00, 3403 19, 3811 e 3817, bem como a qualquer outro produto destinado a ser utilizado, colocado à venda ou consumido como carburante ou combustível para motor;
- b) Estabelecer que, para além das disposições comuns que definem os factos geradores e as condições de pagamento dos impostos especiais de consumo, o ISP é também devido quando ocorrer uma das situações referidas na parte final da alínea anterior ou quando não for observada qualquer condição fixada para a concessão de isenção ou de redução da taxa do ISP, em função do destino especial;

c) Estabelecer que o consumo de produtos petrolíferos nas instalações de um estabelecimento que produz produtos petrolíferos não é considerado facto gerador do imposto, excepto quando esse consumo se efectuar para fins alheios a essa produção;

d) Estabelecer que a data a considerar para a determinação do momento em que se verifica o facto gerador do ISP é a data da aceitação da declaração de introdução no consumo dos produtos, nos termos da legislação aduaneira aplicável;

e) Estabelecer que são sujeitos passivos do ISP as pessoas singulares ou colectivas em nome das quais os produtos são declarados para introdução no consumo ou as pessoas singulares ou colectivas que detenham, utilizem ou tenham beneficiado com o consumo dos produtos;

f) Estabelecer que a unidade tributável dos produtos petrolíferos é 1000 l convertidos para a temperatura de referência de 15°C, com exclusão dos produtos classificados pelos códigos NC 2710 00 79 e 2711 00 00, cuja unidade tributável é 1000 kg/a, bem como adequar os valores das taxas e dos intervalos, constantes do artigo 7.º do Decreto-Lei n.º 261-A/91, de 25 de Julho, a essa unidade tributável;

g) Estabelecer que a taxa do ISP aplicável ao gasóleo misturado, por razões técnicas ou operacionais, com o fuelóleo é a taxa aplicável ao fuelóleo no continente ou nas Regiões Autónomas, conforme o caso, desde que a operação seja aprovada e controlada pelos serviços aduaneiros;

h) Estabelecer as tolerâncias admissíveis nas transferências e na armazenagem dos produtos petrolíferos, tendo em conta a sua grande volatilidade e condições específicas de movimentação, responsabilizando o expedidor em relação aos excessos verificados;

i) Fixar que a taxa do ISP aplicável ao metano, ao gás natural e ao gás de petróleo liquefeito (GPL) utilizados como carburante automóvel, classificados pelo código NC 2711 00 00, é, no continente e na Região Autónoma da Madeira, de 30 000\$ por 1000 kg e, na ilha de São Miguel, da Região Autónoma dos Açores, de 5000\$ por 1000 kg.

3 — Fica ainda o Governo autorizado, no âmbito da revisão do regime fiscal dos produtos petrolíferos, a que se refere o n.º 2 do presente artigo, a estabelecer que, para além das disposições comuns relativas às utilizações isentas de produtos sujeitos a impostos especiais de consumo e sem prejuízo de outras isenções estabelecidas na lei, estão isentos os produtos petrolíferos que comprovadamente:

- a) Se destinem a ser utilizados para outros fins que não sejam o de carburante ou combustível;
- b) Sejam fornecidos tendo em vista o seu consumo na navegação aérea;
- c) Sejam fornecidos tendo em vista o seu consumo na navegação marítima, com exclusão da navegação de recreio;

- d) Sejam fornecidos tendo em vista a produção de electricidade, ou de electricidade e calor (ciclo combinado/cogeração), ou de gás de cidade por entidades que desenvolvam tais actividades e que as mesmas constituam a sua actividade principal, no que se refere aos produtos petrolíferos classificados pelo código NC 2710 00 79, bem como aos classificados pelo código NC 2710 00 69, consumidos na Região Autónoma dos Açores e na ilha de Porto Santo;
- e) Sejam fornecidos para consumo de transportes públicos, no que se refere aos produtos petrolíferos classificados pelo código NC 2711 00 00.

4 — Fica ainda o Governo autorizado a fixar os valores das taxas unitárias do ISP, dentro dos seguintes intervalos:

- a) No continente e na Região Autónoma da Madeira:

Mercadoria	Código NC	Taxa do ISP	
		Mínima	Máxima
Gasolina com chumbo	2710 00 35	77 000\$00	99 000\$00
Petróleo	2710 00 55	40 000\$00	66 000\$00
Gasóleo	2710 00 69	40 000\$00	66 000\$00
Gasóleo agrícola	2710 00 69	10 000\$00	46 000\$00
Fuelóleo	2710 00 79	3 000\$00	10 000\$00

- b) Na ilha de São Miguel, da Região Autónoma dos Açores:

Mercadoria	Código NC	Taxa do ISP	
		Mínima	Máxima
Gasolina com chumbo	2710 00 35	67 000\$00	89 000\$00
Petróleo	2710 00 55	10 000\$00	40 000\$00
Gasóleo	2710 00 69	10 000\$00	40 000\$00
Fuelóleo	2710 00 79	3 000\$00	10 000\$00

aplicando-se, nas restantes ilhas da Região, taxas inferiores às estabelecidas para a ilha de São Miguel, a fim de compensar os custos de transporte e armazenagem (CT) entre São Miguel ou o continente e as respectivas ilhas.

5 — Fica também o Governo autorizado a alterar a fórmula de cálculo da taxa unitária, por forma que a respectiva fixação, nos termos do número anterior, passe a ser anual, mantendo-se os produtos submetidos ao regime de preços máximos de venda ao público.

CAPÍTULO XII

Operações activas, regularizações e garantias do Estado

Artigo 47.º

Concessão de empréstimos e outras operações activas

1 — Fica o Governo autorizado, nos termos da alínea i) do artigo 164.º da Constituição, através do Ministro das Finanças, que terá a faculdade de delegar, a con-

ceder empréstimos e a realizar outras operações de crédito activas, até ao montante contratual equivalente a 20 milhões de contos, não contando para este limite as operações de reestruturação ou de consolidação de créditos do Estado, incluindo a eventual capitalização de juros.

2 — Fica ainda o Governo autorizado, através do Ministro das Finanças, que terá a faculdade de delegar, a renegociar as condições contratuais de empréstimos anteriores no âmbito da cooperação financeira bilateral, incluindo a troca da moeda de crédito.

3 — O Governo informará trimestralmente a Assembleia da República da justificação e das condições das operações realizadas ao abrigo deste artigo.

Artigo 48.º

Mobilização de activos e recuperação de créditos

1 — O Governo fica autorizado, através do Ministro das Finanças, que terá a faculdade de delegar, a proceder às operações abaixo enunciadas de mobilização de créditos e outros activos financeiros do Estado, bem como de bens imóveis do seu domínio privado, de acordo com critérios valorativos que atendam à sua natureza e valor real, nos termos seguintes:

- Realizar aumentos de capital social ou estatutário com quaisquer daqueles activos, bem como através da conversão de crédito em capital das empresas devedoras;
- Proceder a transformações de créditos e outros activos, para além das previstas na alínea anterior, podendo, excepcionalmente, aceitar a dação em cumprimento de bens imóveis no âmbito da recuperação de créditos por avales do Estado ou deles decorrentes ou de empréstimos concedidos;
- Alienar créditos e outros activos financeiros no contexto de acções de saneamento financeiro ou de reestruturação (reescalonamento) de dívida, por concurso público ou limitado ou por ajuste directo;
- Viabilizar a redução do capital de empresas públicas ou participadas no âmbito de processos de saneamento económico-financeiro;
- Ceder a favor de entidades que se mostrem especialmente vocacionadas, a título remunerado ou não, a gestão de activos financeiros, quando este procedimento se mostre o mais adequado à defesa dos interesses do Estado.

2 — Fica ainda o Governo autorizado, através do Ministro das Finanças, que terá a faculdade de delegar, a proceder à permuta de activos entre entes públicos.

3 — O Governo informará trimestralmente a Assembleia da República da justificação e condições das operações realizadas.

Artigo 49.º

Aquisição de activos e assunção de passivos

Fica o Governo autorizado, através do Ministro das Finanças, que terá a faculdade de delegar, a regularizar situações decorrentes da descolonização, assim como a adquirir créditos e a assumir passivos de empresas públicas e outros institutos públicos e de empresas participadas, designadamente no contexto de acordos de saneamento financeiro.

Artigo 50.º

Operações de reprivatização e de alienação
de participações sociais do Estado

1 — Para as reprivatizações a realizar ao abrigo da Lei n.º 11/90, de 5 de Abril, bem como para a alienação de outras participações sociais do Estado, fica o Governo autorizado, através do Ministro das Finanças, que terá a faculdade de delegar, a contratar, por ajuste directo, entre as empresas pré-qualificadas a que se refere o artigo 5.º da citada lei, a montagem das operações de alienação e de oferta pública de subscrição de acções, a tomada firme e respectiva colocação e demais operações associadas.

2 — As despesas decorrentes dos contratos referidos no número anterior, bem como as despesas derivadas da amortização da dívida pública, serão suportadas pelo Fundo de Regularização da Dívida Pública, através das receitas provenientes quer das reprivatizações quer de outras alienações de activos realizadas ao abrigo das Leis n.ºs 11/90 e 71/88, de 24 de Maio.

Artigo 51.º

Regularização de situações do passado

Fica o Governo autorizado, nos termos da alínea i) do artigo 164.º da Constituição, a emitir empréstimos e a realizar outras operações de crédito junto das entidades previstas no artigo 61.º e nas condições constantes dos artigos 61.º, 62.º e 63.º, até ao limite de 100 milhões de contos, a que acresce o montante não utilizado da autorização concedida no artigo 57.º da Lei n.º 2/92, de 9 de Março, não contando estas operações para os limites fixados nos artigos 61.º e 63.º, para fazer face a:

- a) Execução de contratos de garantia ou de incumprimento de outras obrigações assumidas por serviços e organismos dotados de autonomia administrativa e financeira, extintos ou a extinguir em 1993;
- b) Regularização de passivos de empresas públicas e participadas, através da assunção de passivos, nomeadamente na CP, E. P., cujo montante se estabelece até 35 milhões de contos;
- c) Responsabilidades decorrentes das operações de regularização e saneamento das contas públicas, nos termos do disposto no n.º 2 do artigo 5.º da Lei n.º 23/90, de 4 de Agosto;
- d) Regularização de situações decorrentes da descolonização em 1975 e anos subsequentes, designadamente as que afectam o património de entidades do sector público;
- e) Regularização de responsabilidades decorrentes do recálculo dos valores definitivos das empresas nacionalizadas, nos termos do Decreto-Lei n.º 332/91, de 6 de Setembro, respeitantes a juros de anos anteriores;
- f) Regularização de responsabilidades decorrentes, designadamente, de empréstimos e linhas de crédito concedidos por instituições financeiras no âmbito do financiamento de operações de comércio externo destinadas aos países africanos de língua oficial portuguesa, cujos passivos fica o Governo autorizado a assumir através do Ministro das Finanças, que terá a faculdade de delegar.

Artigo 52.º

Programa de Recequilíbrio Financeiro
da Região Autónoma da Madeira

No âmbito do Programa de Recequilíbrio Financeiro da Região Autónoma da Madeira, através do qual o Orçamento do Estado suporta uma comparticipação extraordinária nos juros da dívida daquela Região correspondente a 50 % do seu valor anual, atender-se-á aos seguintes princípios:

- a) O saldo do orçamento consolidado da Região Autónoma da Madeira, excluídos os passivos financeiros, terá de ser não negativo;
- b) O Governo não poderá aumentar o saldo dos avales prestados à Região Autónoma da Madeira em relação ao valor verificado em 31 de Dezembro de 1992;
- c) Se, por força de execução de avales, o Tesouro for chamado a cumprir a obrigação principal relativa a dívidas da Região Autónoma da Madeira, fica o Governo autorizado a reter parte, ou a totalidade, da transferência orçamental anual para aquela Região ou, em caso de insuficiência desta, receitas fiscais da Região até à concorrência dos montantes pagos em execução de avales;
- d) A comparticipação nacional nos sistemas de incentivos financeiros com co-financiamento comunitário de apoio ao sector produtivo de âmbito nacional respeitantes à Região Autónoma da Madeira será assegurada nas mesmas condições dos projectos do continente, por verbas do Orçamento do Estado ou dos orçamentos privativos dos fundos e serviços autónomos;
- e) A despesa correspondente à comparticipação extraordinária nos juros da dívida da Região Autónoma da Madeira é inscrita no capítulo 12, «Encargos da dívida pública», do Ministério das Finanças.

Artigo 53.º

Endividamento das Regiões Autónomas

1 — A Região Autónoma da Madeira só poderá contrair empréstimos que impliquem um aumento do seu endividamento líquido mediante prévia autorização do Governo da República e no quadro do respectivo Programa de Recequilíbrio Financeiro.

2 — O acréscimo líquido de endividamento global directo em 1993 da Região Autónoma dos Açores é fixado em 7 milhões de contos.

Artigo 54.º

Amortização da dívida dos municípios da Região Autónoma
da Madeira

O artigo 5.º do Decreto-Lei n.º 75/87, de 13 de Fevereiro, passa a ter a seguinte redacção:

Art. 5.º O prazo total destes empréstimos não poderá exceder 20 anos.

Artigo 55.º

Lei do Enquadramento do Orçamento da Região Autónoma
da Madeira

O n.º 5 do artigo 11.º da Lei n.º 28/92, de 1 de Setembro, passa a ter seguinte redacção:

5 — O montante de empréstimos a conceder e de outras operações activas a realizar pela Região,

incluindo os fundos e serviços autónomos, desde que não sejam dívida flutuante.

Artigo 56.º

Operações de tesouraria

1 — Os saldos activos registados no final do ano económico de 1993 nas contas de operações de tesouraria referidas nas alíneas *b)* e *c)* do artigo 2.º do Decreto-Lei n.º 332/90, de 29 de Outubro, poderão transitar para o ano económico seguinte até um limite máximo de 70 milhões de contos, não contando para este limite os montantes depositados nas contas de aplicações de fundos, designadamente da conta de aplicações de bilhetes do Tesouro e de recursos disponíveis e da conta especial de regularização das operações de tesouraria, a que se refere a Lei n.º 23/90, de 4 de Agosto.

2 — Fica o Governo autorizado a rever o regime instituído pelo Decreto-Lei n.º 332/90, de 29 de Outubro, com vista à sua adequação às regras de movimentação de fundos por operações de tesouraria, no contexto do novo sistema de meios de pagamento do Tesouro e de contabilidade do Tesouro, a estabelecer no quadro das reformas da contabilidade pública e do Tesouro.

3 — Nos termos do artigo 2.º, alínea *a)*, e do artigo 8.º, alínea *b)*, do Decreto-Lei n.º 332/90, de 29 de Outubro, fica o Governo autorizado a transferir verbas para o IAPMEI, até ao montante de 6,4 milhões de contos, por contrapartida em verbas que serão transferidas pela Comunidade Europeia para Portugal no âmbito do PEDIP em 1994.

Artigo 57.º

Garantias do Estado

1 — O limite para a concessão de avales e outras garantias do Estado é fixado, em termos de fluxos líquidos anuais, em 20 milhões de contos para operações financeiras internas e em 150 milhões de contos para operações financeiras externas, não contando para aqueles limites as garantias a operações a celebrar no âmbito de processos de renegociação de dívida avalizada, nem as que decorrem de deliberações tomadas no seio das Comunidades Europeias, nomeadamente ao abrigo da Convenção de Lomé IV.

2 — Relativamente às Regiões Autónomas, a taxa de aval prevista no n.º 2 da base XI da Lei n.º 1/73, de 2 de Janeiro, independentemente do que a tal respeito tenha sido estabelecido nos empréstimos garantidos com aval do Estado, é calculada nos termos da seguinte tabela:

Saldo de dívida avalizada (milhões de contos)	Taxa marginal de aval
Até 60	0
Acima de 60	Um oitavo da taxa mínima legal.

3 — As responsabilidades do Estado decorrentes da concessão de garantias de seguro de crédito, de créditos financeiros e seguro-caução não poderão ultrapassar o montante equivalente a 90 milhões de contos, não contando para este limite as prorrogações de garantias já concedidas, quando efectuadas pelo mesmo valor.

Artigo 58.º

Saldos do capítulo 60 do Orçamento do Estado

Os saldos das dotações afectas às rubricas da classificação económica 04.00 «Transferências correntes», 05.00 «Subsídios», 09.00 «Activos financeiros» e 06.00 «Outras despesas correntes», inscritas no Orçamento do Estado para 1992 no capítulo 60 do Ministério das Finanças, poderão ser excepcionalmente depositados em conta especial utilizável na liquidação das respectivas despesas, devendo, todavia, tal conta ser encerrada até 30 de Junho de 1993.

CAPÍTULO XIII

Receitas diversas

Artigo 59.º

Junta Autónoma de Estradas

1 — Na sequência da eliminação do imposto de compensação estabelecida no n.º 1 do artigo 43.º da Lei n.º 65/90, de 28 de Dezembro, e a fim de dar cumprimento ao previsto no n.º 2 do artigo 33.º da Lei n.º 10/90, de 17 de Março, é consignado à Junta Autónoma de Estradas o montante correspondente a 2 % do imposto sobre produtos petrolíferos.

2 — O montante consignado será inscrito no orçamento da Junta Autónoma de Estradas como receita própria.

3 — Até à entrada em vigor do regime tributário específico dos transportes terrestres, passa a Junta Autónoma de Estradas a dispor da totalidade do valor das receitas referidas no n.º 2 do artigo 33.º da Lei n.º 10/90, de 17 de Março.

4 — O valor referido no n.º 1 será recalculado se, durante o ano de 1993, entrar em vigor o regime tributário específico dos transportes terrestres.

Artigo 60.º

Ação social no ensino superior público

1 — As receitas provenientes do pagamento de propinas pela inscrição em cursos do ensino superior público para o ano lectivo de 1993 são prioritariamente afectas, pelas instituições respectivas, à construção de residências de estudantes.

2 — Às verbas efectivamente destinadas à construção de residências de estudantes nos termos do disposto no número anterior acresce uma comparticipação do Ministério da Educação, através do PIDDAC, entre 30 % e 50 % do valor daquelas.

3 — Na falta de fixação do montante das propinas pelos órgãos competentes de cada instituição de ensino superior no prazo de 30 dias a contar da data de entrada em vigor da presente lei, considera-se que esse valor corresponde ao montante mínimo a determinar nos termos do n.º 2 do artigo 6.º da Lei n.º 20/92, de 14 de Agosto.

4 — O Governo concretizará os princípios gerais de regime de acção social escolar no ensino superior, designadamente em matéria de financiamento e regime de organização e execução, compreendendo:

- a) A definição da natureza, estrutura e atribuições dos órgãos e serviços de existência obrigatória;
- b) A devolução às instituições de ensino superior público da responsabilidade pela execução da

política de acção social escolar, tal como se encontrar definida, e, bem assim, pela determinação do modelo de organização e gestão dos serviços sociais.

CAPÍTULO XIV

Necessidades de financiamento

Artigo 61.º

Necessidades de financiamento do Orçamento do Estado

1 — O Governo fica autorizado, nos termos da alínea *i*) do artigo 164.º da Constituição, a contrair empréstimos e outras operações de crédito, nos mercados interno e externo, junto de organismos de cooperação financeira internacional e de outras entidades, até perfazer um acréscimo de endividamento global directo, em termos de fluxos anuais líquidos, de 552 milhões de contos, para fazer face às necessidades de financiamento decorrentes da execução do Orçamento do Estado, incluindo os serviços e organismos com autonomia administrativa e financeira, nos termos e condições previstos na presente lei, não contando para este efeito a amortização da dívida pública que vier a ser feita pelo Fundo de Regularização da Dívida Pública como aplicação das receitas das privatizações e da recuperação de créditos, nos termos da Lei n.º 23/90, de 4 de Agosto.

2 — Será considerado, no limite de endividamento a que se refere o número anterior, o eventual acréscimo do produto da emissão de bilhetes do Tesouro destinado à cobertura das necessidades de financiamento do Orçamento do Estado.

3 — Os encargos a assumir com os empréstimos a emitir em 1993, nos termos da presente lei, não poderão exceder os resultantes da aplicação das condições correntes dos mercados.

Artigo 62.º

Empréstimos internos

1 — Para efeitos do disposto nos artigos 51.º, 61.º e 64.º, o limite da emissão de dívida pública interna corresponderá ao limite global que resulta dos mesmos, deduzido do contravalor efectivo em escudos do acréscimo do endividamento externo, devendo ter-se em conta, a cada momento, as amortizações contratualmente exigíveis a realizar durante o ano e outras operações de redução da dívida pública, exceptuadas as referidas na parte final do n.º 1 do artigo 61.º

2 — A emissão de empréstimos internos de prazo igual ou superior a um ano subordinar-se-á às seguintes modalidades e condições:

- a) Empréstimos internos amortizáveis, apresentados à subscrição do público e ou dos investidores institucionais, até perfazer um montante mínimo de 500 milhões de contos;
- b) Empréstimos internos amortizáveis, a colocar junto das instituições financeiras ou de outras entidades, até perfazer o acréscimo de endividamento referido no n.º 1 deste artigo, deduzido do produto dos empréstimos emitidos nos termos da alínea *a*) deste número e do n.º 2 do artigo 61.º

3 — As condições de emissão de empréstimos internos a colocar junto do público, das instituições financeiras e de outras entidades não poderão ser mais gravosas do que as resultantes do mercado em matéria de prazo, taxa de juro e demais encargos, podendo as mesmas ser objecto dos ajustamentos técnicos que se revelarem aconselháveis.

4 — Atendendo à evolução da conjuntura dos mercados monetários e de capitais, fica o Governo autorizado, através do Ministro das Finanças, que terá a faculdade de delegar, a proceder à substituição entre a emissão das modalidades de empréstimos internos a que se referem os números anteriores, devendo informar a Assembleia da República das alterações dos limites e dos motivos que as justifiquem.

Artigo 63.º

Empréstimos externos

1 — Para efeitos do disposto nos artigos 51.º e 61.º, a emissão de dívida pública externa poderá ser efectuada até ao limite de 150 milhões de contos, em termos de fluxos líquidos anuais, devendo ter-se em conta, em cada momento, as amortizações contratualmente exigíveis a realizar durante o ano e outras operações que envolvam redução da dívida pública externa.

2 — A emissão dos empréstimos externos a que se refere o presente artigo subordinar-se-á às condições gerais seguintes:

- a) Serem aplicados preferencialmente no financiamento de investimentos e outros empreendimentos públicos;
- b) Não serem contraídos em condições mais desfavoráveis do que as correntes no mercado internacional de capitais quanto a prazo, taxa de juro e demais encargos.

3 — As utilizações que tenham lugar em 1993 de empréstimos externos já contraídos com base em autorizações dadas em anos anteriores que não se destinem à cobertura de despesas orçamentais e à regularização de situações do passado acrescem aos limites de endividamento fixados no artigo 61.º e no n.º 1 deste artigo.

Artigo 64.º

Emissão de dívida associada à Lei n.º 80/77, de 26 de Outubro

1 — Fica o Governo autorizado, nos termos da alínea *i*) do artigo 164.º da Constituição, a aumentar até 270 milhões de contos a emissão do empréstimo denominado «Obrigações do Tesouro, 1977 — Nacionalizações e expropriações», previsto no n.º 1 do artigo 26.º da Lei n.º 80/77, de 26 de Outubro, considerada a redacção dada pelo artigo 1.º da Lei n.º 28/80, de 28 de Julho.

2 — A presente autorização não conta para o limite fixado no artigo 61.º

Artigo 65.º

Bilhetes do Tesouro

Nos termos do n.º 1 do artigo 3.º da Lei n.º 20/85, de 26 de Julho, é fixado em 1850 milhões de contos o limite máximo de bilhetes do Tesouro em circulação.

Artigo 66.º

Gestão da dívida pública

O Governo tomará as medidas adequadas à eficiente gestão da dívida pública, nomeadamente no que respeita à melhoria da respectiva estrutura e à redução do serviço da dívida pública e à sua articulação com a política monetária, ficando autorizado, através do Ministro das Finanças, que terá a faculdade de delegar, a proceder, entre outras, às seguintes medidas:

- a) Ao reforço das dotações orçamentais para amortização de capital, caso isso se mostre necessário;
- b) Ao pagamento antecipado, total ou parcial, de empréstimos já contratados;
- c) À contratação de novas operações destinadas a fazer face ao pagamento antecipado ou à transferência das responsabilidades associadas a empréstimos anteriores;
- d) À renegociação das condições de empréstimos anteriores, incluindo a celebração de contratos de troca (SWAPS), do regime de taxa de juro, de divisa e de outras condições contratuais.

Artigo 67.º

Informação à Assembleia da República

O Governo informará trimestralmente a Assembleia da República acerca do montante e utilização de todos os empréstimos contraídos ao abrigo das disposições dos artigos anteriores do presente capítulo.

Aprovada em 16 de Dezembro de 1992.

O Presidente da Assembleia da República, *António Moreira Barbosa de Melo*.

Promulgada em 21 de Dezembro de 1992.

Publique-se.

O Presidente da República, **MÁRIO SOARES**.

Referendada em 23 de Dezembro de 1992.

O Primeiro-Ministro, *Aníbal António Cavaco Silva*.

M A P A I
RECEITAS DO ESTADO

				IMPORTANCIAS EM CONTOS		
CAPI-	GRU-*	ARTI-*		POR	POR	POR
TULOS	POS	GOS	DESIGNACAO DAS RECEITAS	ARTIGOS	GRUPOS	CAPITULOS
			RECEITAS CORRENTES			
01			IMPOSTOS DIRECTOS			
	01		SOBRE O RENDIMENTO			
		01	IMPOSTO SOBRE O RENDIMENTO DAS PESSOAS SINGULARES (IRS)	875 000 000*		
		02	IMPOSTO SOBRE O RENDIMENTO DAS PESSOAS COLECTIVAS (IRC)	383 000 000*	1 258 000 000*	
	02		OUTROS			
		01	IMPOSTO SOBRE AS SUCESSOES E DOACOES	12 000 000*		
		02	IMPOSTOS ABOLIDOS PELOS DECRETOS-LEIS N. 442-A/88 E 442-B/88, DE 30 DE NOVEMBRO (*)	4 000 000*		
		03	IMPOSTO DO USO, PORTE E DETENCAO DE ARMAS	170 000*		
		04	IMPOSTO ESPECIAL SOBRE VEICULOS	*		
		05	IMPOSTOS DIRECTOS DIVERSOS (**)	30 000*	16 200 000*	1 274 200 000*
02			IMPOSTOS INDIRECTOS			
	01		TRANSACCoes INTERNACIONAIS			
		01	DIREITOS DE IMPORTACAO	2 000 000*		
		02	SOBRETAXA DE IMPORTACAO	50 000*	2 050 000*	
	02		SOBRE O CONSUMO			
		01	IMPOSTO SOBRE OS PRODUTOS PETROLIFEROS	384 000 000*		
		02	IMPOSTO SOBRE O VALOR ACRESCENTADO BASE DE 1991	745 000 000*		
			HARMONIZACAO COMUNITARIA	250 000 000*		
		03	IMPOSTO AUTOMOVEL - IA	101 000 000*		
		04	IMPOSTO DE CONSUMO SOBRE O CAFE	*		
		05	IMPOSTO DE CONSUMO SOBRE O TABACO	125 000 000*		
		06	IMPOSTO DE CONSUMO SOBRE BEBIDAS ALCOOLICAS	11 900 000*		
		07	IMPOSTO DE CONSUMO SOBRE CERVEJA	16 100 000*		
		08	IMPOSTO INTERNO DE CONSUMO	*		
		09	IMPOSTO ESPECIAL SOBRE O ALCOOL	300 000*	1 633 300 000*	
	03		OUTROS			
		01	LOTARIAS	3 500 000*		
		02	ESTAMPILHAS FISCAIS	5 600 000*		
		03	IMPOSTO DO SELO	210 000 000*		
		04	IMPOSTO DE TRANSACCoes	*		
		05	IMPOSTO SOBRE OS PREMIOS DE SEGURO	*		
		06	IMPOSTO SOBRE MINAS	5 000*		
		07	IMPOSTO DO JOGO	1 300 000*		
		08	IMPOSTOS RODOVIARIOS:			
			DE CIRCULACAO	*		
			DE CAMIONAGEM	*		
			DE COMPENSACAO	*		
		09	IMPOSTO E TAXAS SOBRE ESPECTACULOS E DIVERTIMENTOS	55 000*		
		10	SERVICOS ADUANEIROS E DA GUARDA FISCAL	494 200*		
		11	SERVICOS ADUANEIROS - TRAFEGO	*		
		12	SERVICOS JUDICIAIS PRESTADOS A EMPRESAS	170 000*		
		13	SERVICOS DE ENERGIA	912 036*		
		14	SERVICOS DE GEOLOGIA E MINAS	48 100*		
		15	SERVICOS DE CONTROLO METROLOGICO E DE QUALIDADE	769 494*		
		16	SERVICOS DOS RECURSOS NATURAIS	1 231 518*		
		17	SERVICOS DOS GOVERNOS CIVIS	1 393 230*		
		18	SERVICOS AGRO-ALIMENTARES	2 350*		

				IMPORTANCIAS EM CONTOS			
* CAPI *	* GRU *	* ARTI *	* TULOS *	DESIGNAÇÃO DAS RECEITAS	POR ARTIGOS	POR GRUPOS	POR CAPITULOS
		19		SERVICOS DA AGRICULTURA E DA PECUARIA	1 363 730*		
		20		SERVICOS DA QUALIDADE ALIMENTAR	8 000*		
		21		SERVICOS DA AVIACAO CIVIL	121 233*		
		22		SERVICOS DO MAR	26 940*		
		23		SERVICOS GERAIS E LICENCIAMENTOS CONCEDIDOS A EMPRESAS	885 950*		
		24		EMOLUMENTOS DO TRIBUNAL DE CONTAS	*		
		25		FISCALIZACAO DE ACTIVIDADES COMERCIAIS E INDUSTRIAIS	1 727 903*		
		26		PARTICIPACAO NAS RECEITAS DOS CTT	*		
		27		PARTICIPACAO NAS RECEITAS DOS TLP	*		
		28		IMPOSTOS INDIRECTOS DIVERSOS	30 000*	229 644 684*	1 864 994 684*
03				TAXAS, MULTAS E OUTRAS PENALIDADES			
	01			TAXAS			
		01		SERVICO DE PASSAPORTES	573 680*		
		02		SERVICOS JUDICIAIS	2 500 000*		
		03		SERVICOS DOS GOVERNOS CIVIS	427 631*		
		04		SERVICOS FLORESTAIS	900 000*		
		05		SERVICOS DE EDUCACAO - CENTROS DE ENSINO	134 500*		
		06		SERVICOS DA AVIACAO CIVIL	19 105*		
		07		SERVICOS DO MAR	14 000*		
		08		SERVICOS GERAIS E LICENCIAMENTOS	600 000*		
		09		EMOLUMENTOS DO TRIBUNAL DE CONTAS	*		
		10		DESCONTO NOS VENCIMENTOS DOS BENEFICIARIOS DA ADSE	8 860 000*		
		11		SOBRETAXA PREVISTA NO DECRETO-LEI N. 338/87, DE 21 DE OUTUBRO	*		
		12		ADICIONAIS	50 000*		
		13		TAXAS DIVERSAS	60 000*	14 773 066*	
					634 150*		
	02			MULTAS E OUTRAS PENALIDADES			
		01		JUROS DE MORA	10 000 000*		
		02		TAXA DE RELAXE	25 000*		
		03		TAXA DE REGULARIZACAO DE CHEQUES SEM PROVISAO	100 000*		
		04		MULTAS POR INFRACCAO DO IMPOSTO DO SELO	40 000*		
		05		MULTAS E COIMAS POR INFRACCAO AO CODIGO DA ESTRADA E DENAIS LEGISLACAO	*		
		06		MULTAS E PENALIDADES DIVERSAS	7 666 180*		
		07		COIMAS E PENALIDADES POR CONTRA-ORDENACOES	834 116*	20 178 148*	34 951 214*
					1 512 852*		
04				RENDIMENTOS DA PROPRIEDADE			
	01			JUROS - SOCIEDADES E QUASE SOCIEDADES NAO FINANCEIRAS			
		01		EMPRESAS PUBLICAS, EQUIPARADAS OU PARTICIPADAS	1 339 408*		
		02		EMPRESAS PRIVADAS	2 555 049*	3 894 457*	
	02			JUROS - ADMINISTRACOES PUBLICAS			
		01		ESTADO (CGE)	55 519*		
		02		FUNDOS AUTONOMOS	*		
		03		SERVICOS AUTONOMOS	2 049 096*		
		04		ADMINISTRACAO LOCAL - CONTINENTE	155 531*		
		05		ADMINISTRACAO LOCAL - REGIOES AUTONOMAS	*		
		06		SEGURANCA SOCIAL	*		
		07		REGIOES AUTONOMAS	*	2 260 146*	
	03			JUROS - ADMINISTRACOES PRIVADAS			
		01		INSTITUICOES PARTICULARES	*	*	
	04			JUROS - INSTITUICOES DE CREDITO			
		01		INSTITUICOES PUBLICAS, EQUIPARADAS OU PARTICIPADAS	65 750 415*		
		02		OUTRAS INSTITUICOES DE CREDITO	100 100*	65 850 515*	
	05			JUROS - EMPRESAS DE SEGUROS			
		01		EMPRESAS PUBLICAS, EQUIPARADAS OU PARTICIPADAS	*	*	

				IMPORTANCIAS EM CONTOS		
* CAPI *	* GRU *	* ARTI *				
* TULOS *	* POS *	* GOS *	DESIGNACAO DAS RECEITAS	* POR *	* POR *	* POR *
				* ARTIGOS *	* GRUPOS *	* CAPITULOS *
		02	EMPRESAS PRIVADAS	*	*	*
				-----*		
	06		JUROS - FAMILIAS	*	*	*
				-----*		
		01	PARTICULARES	*	*	*
				-----*		
	07		JUROS - EXTERIOR	*	*	*
				-----*		
		01	MACAU	*	*	*
		02	CEE	*	*	*
		03	OUTROS	*	718 746*	718 746*
				-----*		
	08		DIVIDENDOS E PARTICIPACOES NOS LUCROS DE SOCIEDADES E QUASE SOCIEDADES NAO FINANCEIRAS	*	*	*
				-----*		
		01	EMPRESAS PUBLICAS, EQUIPARADAS OU PARTICIPADAS:	*	*	*
			EP'S - REMUNERACOES DOS CAPITAIS ESTATUTARIOS	*	1 800 000*	*
			ESTABELECIMENTOS FABRIS MILITARES	*	572*	*
			OUTRAS EMPRESAS	*	18 060 000*	*
		02	EMPRESAS PRIVADAS	*	*	19 860 572*
				-----*		
	09		DIVIDENDOS E PARTICIPACOES NOS LUCROS DE INSTITUICOES DE CREDITO	*	*	*
				-----*		
		01	INSTITUICOES PUBLICAS, EQUIPARADAS OU PARTICIPADAS	*	18 140 000*	*
		02	OUTRAS INSTITUICOES DE CREDITO	*	*	18 140 000*
				-----*		
	10		DIVIDENDOS E PARTICIPACOES NOS LUCROS DE EMPRESAS DE SEGUROS	*	*	*
				-----*		
		01	EMPRESAS PUBLICAS, EQUIPARADAS OU PARTICIPADAS:	*	*	*
			EP'S - REMUNERACOES DOS CAPITAIS ESTATUTARIOS	*	*	*
			OUTRAS EMPRESAS	*	200 000*	*
		02	EMPRESAS PRIVADAS	*	*	200 000*
				-----*		
	11		PARTICIPACOES NOS LUCROS DE ADMINISTRACOES PUBLICAS	*	*	*
				-----*		
		01	SERVICOS AUTONOMOS	*	*	*
		02	OUTROS	*	*	*
				-----*		
	12		RENDAS DE TERREMOS	*	*	*
				-----*		
		01	SOCIEDADES E QUASE SOCIEDADES NAO FINANCEIRAS	*	*	*
		02	ADMINISTRACOES PUBLICAS	*	10 000*	*
		03	ADMINISTRACOES PRIVADAS:	*	*	*
			EMPRESAS PETROLIFERAS	*	4 920*	*
			EXTERIOR	*	*	*
		04	OUTROS SECTORES	*	27 150*	42 070*
				-----*		110 966 506*
				-----*		
05			TRANSFERENCIAS	*	*	*
				-----*		
		01	SOCIEDADES E QUASE SOCIEDADES NAO FINANCEIRAS	*	*	*
				-----*		
		01	EMPRESAS PUBLICAS, EQUIPARADAS OU PARTICIPADAS	*	1 000*	*
		02	EMPRESAS PRIVADAS	*	1 000*	2 000*
				-----*		
		02	ADMINISTRACOES PUBLICAS	*	*	*
				-----*		
		01	ESTADO (CGE)	*	-	*
		02	FUNDOS AUTONOMOS	*	2 000 000*	*
		03	SERVICOS AUTONOMOS	*	2 372 250*	*
		04	ADMINISTRACAO LOCAL - CONTINENTE	*	55 000*	*
		05	ADMINISTRACAO LOCAL - REGIOES AUTONOMAS	*	*	*
		06	SEGURANCA SOCIAL	*	*	*
		07	REGIOES AUTONOMAS	*	60 000*	4 487 250*
				-----*		
				-----*		
	03		ADMINISTRACOES PRIVADAS	*	*	*
				-----*		
		01	INSTITUICOES PARTICULARES	*	24 100*	24 100*
				-----*		

*****				IMPORTANCIAS EM CONTOS			*****		
* CAPI *	* GRU *	* ARTI *	* TULOS *	DESIGNAÇÃO DAS RECEITAS	POR ARTIGOS	POR GRUPOS	POR CAPITULOS		
* POS *	* GOS *				*****				
	04			INSTITUICOES DE CREDITO					
		01		INSTITUICOES PUBLICAS, EQUIPARADAS OU PARTICIPADAS	300*				
		02		OUTRAS INSTITUICOES DE CREDITO	6 000*	6 300*			
	05			EMPRESAS DE SEGUROS					
		01		EMPRESAS PUBLICAS, EQUIPARADAS OU PARTICIPADAS	2 000*				
		02		EMPRESAS PRIVADAS	200 000*	202 000*			
	06			FAMILIAS					
		01		PARTICULARES	127 510*	127 510*			
	07			EXTERIOR					
		01		COMUNIDADES EUROPEIAS:					
				RESTITUICOES	485 000*				
				COMPENSACAO FINANCEIRA	*				
				OUTRAS	437 028*				
		02		OUTROS:					
				ESTRANGEIRO	7 525 872*				
				SERVICOS CONSULARES	*				
				MACAU	*	8 447 900*	13 297 060*		
	06			VENDA DE BENS E SERVICOS CORRENTES					
		01		VENDA DE BENS DURADOUROS					
		01		ADMINISTRACOES PUBLICAS	11 820*				
		02		OUTROS SECTORES:					
				SERVICOS DIVERSOS - FUNDO DE REGULARIZACAO DA DIVIDA					
				PUBLICA	500*				
				SERVICOS DIVERSOS	26 300*	38 620*			
		02		VENDA DE BENS NAO DURADOUROS					
		01		PUBLICACOES E IMPRESSOS:					
				SERVICOS DE ADMINISTRACAO GERAL	850 000*				
				SERVICOS DA CULTURA	16 000*				
				SERVICOS MILITARES	671 840*				
				SERVICOS DE ESTRANGEIROS E FRONTEIRAS	60 000*				
				SERVICOS DOS GOVERNOS CIVIS	68 450*				
				SERVICOS DA ADMINISTRACAO PUBLICA	10 000*				
				SERVICOS DE INFORMATICA DO MINISTERIO DA JUSTICA	182 320*				
				SERVICOS TUTELARES DE MEMORES	136 400*				
				SERVICOS GEOGRAFICOS E CADASTRAIS	25 000*				
				SERVICOS DE METEOROLOGIA E GEOFISICA	6 000*				
				SERVICOS DA AGRICULTURA E PECUARIA	74 250*				
				SERVICOS AGRO-ALIMENTARES	8 000*				
				SERVICOS FLORESTAIS	1 900*				
				SERVICOS DA QUALIDADE ALIMENTAR	1 000*				
				SERVICOS DA QUALIDADE INDUSTRIAL	160 000*				
				SERVICOS REGIONAIS DA INDUSTRIA E ENERGIA	2 882*				
				SERVICOS DE GEOLOGIA E MINAS	3 000*				
				SERVICOS PARA A PESQUISA E EXPLORACAO DO PETROLEO	300*				
				SERVICOS DE ENERGIA	3 000*				
				SERVICOS DA CONCORRENCIA E PRECOS	3 500*				
				SERVICOS DE EDUCACAO - CENTROS DE ENSINO	2 580*				
				SERVICOS DE EDUCACAO - ENSINO SUPERIOR	95 000*				
				SERVICOS DE MERCADOS DE OBRAS PUBLICAS E PARTICULARES	15 000*				
				SERVICOS DA AVIACAO CIVIL	1 600*				
				SERVICOS DO MAR	21 900*				
				SERVICOS DIVERSOS	76 562*				
		02		FARDAMENTOS E ARTIGOS PESSOAIS:					
				SERVICOS ADUANEIROS	*				
				SERVICOS DE ESTRANGEIROS E FRONTEIRAS	1 000*				
				SERVICOS DIVERSOS	*				
		03		RECURSOS NATURAIS	*				
		04		RECURSOS FLORESTAIS	1 766 100*				
		05		RECURSOS AGRICOLAS E PECUARIOS	878 222*				

*****				IMPORTANCIAS EM CONTOS			*****				
* CAPI *	* GRU *	* ARTI *									
* TULOS *	* POS *	* GOS *	DESIGNACAO DAS RECEITAS	* POR *	* POR *	* POR *					
* * *	* * *	* * *		* ARTIGOS *	* GRUPOS *	* CAPITULOS *					
*****				*****							
			BENS INUTILIZADOS:								
		06	FUNDO DE REGULARIZACAO DA DIVIDA PUBLICA		800*						
		07	OUTROS BENS NAO DURADOUROS	3 267 997*		8 410 603*					
				-----*							
	03		SERVICOS								
		01	ADMINISTRACOES PUBLICAS	3 956 796*							
		02	OUTROS SECTORES	1 640 247*							
		03	EMOLUMENTOS PESSOAIS DOS SERVICOS:								
			FOMENTO MARITIMO		*	*					
			DIVERSOS		*	*					
		04	ALIMENTACAO E ALOJAMENTO:								
			SERVICOS SOCIAIS DO MINISTERIO DAS FINANÇAS	257 201*							
			SERVICOS DE ESTRANGEIROS E FRONTEIRAS	1 000*							
			SERVICOS PRISIONAIS	1 000*							
			SERVICOS DA AGRICULTURA E DA PECUARIA	66 500*							
			SERVICOS DE EDUCACAO - CENTROS DE ENSINO	315 777*							
			SERVICOS DO MAR	9 000*							
			DIVERSOS	*	*						
		05	TRABALHOS DE CONTA DE TERCEIROS:								
			INDUSTRIAIS - INSPECCAO DE EXPLOSIVOS	*	*						
			RECURSOS NATURAIS	23 600*							
			DIVERSOS	*	*						
		06	VISTORIAS E ENSAIOS:								
			CULTURA POPULAR E ESPECTACULOS	1 550*							
			VIACAO	10 000*							
			AGRICULTURA E PECUARIA	154 000*							
			ENERGIA	31 800*							
			CONTROLO METROLOGICO E DE QUALIDADE	16 700*							
			MAR	49 000*							
			DIVERSOS	*	*						
		07	SERVICOS ADUANEIROS	100 000*							
		08	SERVICOS DA ADSE	3 686 100*							
		09	SERVICOS DA CULTURA	253 000*							
		10	SERVICOS DA AGRICULTURA E DA PECUARIA	1 090 365*							
		11	SERVICOS DA QUALIDADE ALIMENTAR	301 691*							
		12	SERVICOS FLORESTAIS	130 000*							
		13	SERVICOS AGRO-ALIMENTARES	3 260*							
		14	SERVICOS DE EDUCACAO - CENTROS DE ENSINO	46 000*							
		15	SERVICOS DE SAUDE	2 500*							
		16	SERVICOS DE TRANSPORTES TERRESTRES	3 400*							
		17	SERVICOS DO MAR	37 000*							
		18	SERVICOS DIVERSOS	5 322 197*							
		19	SERVICOS - EXTERIOR:								
			COMUNIDADES EUROPEIAS - ENCARGOS DE COBRANCA	3 823 160*							
			DIVERSOS	*	*	21 332 844*					
				-----*							
	04		RENDAS								
		01	HABITACOES	727 405*							
		02	EDIFICIOS	24 940*							
		03	OUTRAS:								
			SERVICOS MILITARES	11 800*							
			SERVICOS DE INFORMATICA DO MINISTERIO DAS FINANÇAS	225 000*							
			SERVICOS HIDROAGRICOLAS - OBRAS DE REGA E BENEFICIACAO	150*							
			SERVICOS HIDROAGRICOLAS - OBRAS DE FOMENTO	*	*						
			SERVICOS DA AGRICULTURA E DA PECUARIA	54 000*							
			SERVICOS DE EDUCACAO - CENTROS DE ENSINO	110 000*							
			SERVICOS DO MAR	18 100*							
			DIVERSOS	*	*	1 171 395*		30 953 462*			
				-----*							
	07		OUTRAS RECEITAS CORRENTES								
		01	PRODUTO DA VENDA DE VALORES DESAMOEDADOS	*	*						
		02	PREMIOS E TAXAS POR GARANTIAS DE RISCOS	10 957 187*							
		03	LUCROS DE AMOEDACAO	170*							
		04	EXCESSO DE VENCIMENTOS	300*							
		05	PREMIOS E COMPENSACOES PROVENIENTES DE RECURSOS	*	*						
			GEOLOGICOS	944 000*							
		06	OUTRAS	557 940*				12 459 597*			
				-----*							
			TOTAL DAS RECEITAS CORRENTES					3 341 822 523*			

				IMPORTANCIAS EM CONTOS		
* CAPI *	* GRU *	* ARTI *	* TULOS *			
POS	GOS		DESIGNACAO DAS RECEITAS	POR ARTIGOS	POR GRUPOS	POR CAPITULOS
	03		ADMINISTRACOES PRIVADAS			
	04		INSTITUICOES DE CREDITO			
		01	INSTITUICOES PUBLICAS, EQUIPARADAS OU PARTICIPADAS	*		
		02	OUTRAS INSTITUICOES DE CREDITO	*		
	05		EMPRESAS DE SEGUROS			
	06		FAMILIAS			
		01	PARTICULARES:			
			HERANÇAS JACENTES E OUTROS VALORES PRESCRITOS	50 000*		
			CAUCOES E DEPOSITOS PERDIDOS	20 000*		
			OUTRAS	65 000*	135 000*	
	07		EXTERIOR - CEE			
		01	COMUNIDADES EUROPEIAS:			
			FUNDO EUROPEU DE ORIENTACAO E DE GARANTIA AGRICOLA -			
			SECCAO ORIENTACAO	*		
			FUNDO EUROPEU DE DESENVOLVIMENTO REGIONAL -			
			INTERVENCOES E ACCOES ESPECIFICAS	43 000 000*		
			OUTRAS	*	43 000 000*	
	08		EXTERIOR - OUTROS			
		01	ESTRANGEIRO	*		
		02	MACAU	*		49 278 412*
10			ACTIVOS FINANCEIROS			
		01	TITULOS A CURTO PRAZO - ADMINISTRACOES PUBLICAS			
		02	TITULOS A CURTO PRAZO - EXTERIOR			
		03	TITULOS A CURTO PRAZO - OUTROS SECTORES			
		04	TITULOS A MEDIO E LONGO PRAZOS - ADMINISTRACOES PUBLICAS			
		01	ESTADO (CGE)	408*		
		02	FUNDOS AUTONOMOS	*		
		03	SERVICOS AUTONOMOS	*		408*
	05		TITULOS A MEDIO E LONGO PRAZOS - EXTERIOR			
	06		TITULOS A MEDIO E LONGO PRAZOS - OUTROS SECTORES			
		01	SOCIEDADES E QUASE SOCIEDADES NAO FINANCEIRAS:			
			EMPRESAS PUBLICAS, EQUIPARADAS OU PARTICIPADAS	*		
			EMPRESAS PRIVADAS	*		
		02	INSTITUICOES DE CREDITO:			
			INSTITUICOES PUBLICAS, EQUIPARADAS OU PARTICIPADAS	*		
			OUTRAS INSTITUICOES DE CREDITO	*		
	07		TITULOS DE PARTICIPACAO - EXTERIOR			
	08		TITULOS DE PARTICIPACAO - OUTROS SECTORES			
	09		EMPRESTIMOS A CURTO PRAZO - ADMINISTRACOES PUBLICAS			

				IMPORTANCIAS EM CONTOS		
CAPI	*GRU*	*ARTI*				
TULOS	*POS*	*GOS*	DESIGNAÇÃO DAS RECEITAS	*POR*	*POR*	*POR*
* * *	* * *	* * *		*ARTIGOS*	*GRUPOS*	*CAPITULOS*
*	*	*		*	*	*
*	*	*		*	*	*
*	10	*	EMPRESTIMOS A CURTO PRAZO - EXTERIOR	*	*	*
*	*	*		*	*	*
*	*	*		*	*	*
*	11	*	EMPRESTIMOS A CURTO PRAZO - OUTROS SECTORES	*	*	*
*	*	*		*	*	*
*	*	01	PARTICULARES	42 000*	42 000*	*
*	*	*		*	*	*
*	12	*	EMPRESTIMOS A MEDIO E LONGO PRAZOS-ADMINISTRACOES PUBLICAS	*	*	*
*	*	*		*	*	*
*	*	01	FUNDOS AUTONOMOS	*	*	*
*	*	02	SERVICOS AUTONOMOS	457 637*	*	*
*	*	03	ADMINISTRACAO LOCAL - CONTINENTE	53 057*	*	*
*	*	04	ADMINISTRACAO LOCAL - REGIOES AUTONOMAS	*	*	*
*	*	05	SEGURANCA SOCIAL	*	*	*
*	*	06	REGIOES AUTONOMAS	*	510 694*	*
*	*	*		*	*	*
*	13	*	EMPRESTIMOS A MEDIO E LONGO PRAZOS - EXTERIOR	*	*	*
*	*	*		*	*	*
*	*	01	AMORTIZACOES DIVERSAS	*	*	*
*	*	*		*	*	*
*	14	*	EMPRESTIMOS A MEDIO E LONGO PRAZOS - OUTROS SECTORES	*	*	*
*	*	*		*	*	*
*	*	01	SOCIEDADES E QUASE SOCIEDADES NAO FINANCEIRAS:	*	*	*
*	*	*	EMPRESAS PUBLICAS, EQUIPARADAS OU PARTICIPADAS	481 867*	*	*
*	*	*	PORTO DE LISBOA - FUNDO DE REGULARIZACAO DA DIVIDA	*	*	*
*	*	*	PUBLICA	5 126*	*	*
*	*	*	EMPRESAS PRIVADAS	138 292*	*	*
*	*	*		*	*	*
*	*	02	INSTITUICOES DE CREDITO:	*	*	*
*	*	*	INSTITUICOES PUBLICAS, EQUIPARADAS OU PARTICIPADAS	278 271*	*	*
*	*	*	OUTRAS INSTITUICOES DE CREDITO	*	903 556*	*
*	*	*		*	*	*
*	15	*	OUTROS ACTIVOS FINANCEIROS	*	*	*
*	*	*		*	*	*
*	*	01	ALIENACAO DE PARTES SOCIAIS DE EMPRESAS	225 000 000*	*	*
*	*	02	RECUPERACAO DE CREDITOS GARANTIDOS	1 001 000*	*	*
*	*	03	DIVERSOS	336 364*	226 337 364*	227 794 022*
*	*	*		*	*	*
11	*	*	PASSIVOS FINANCEIROS	*	*	*
*	*	*		*	*	*
*	*	*		*	*	*
*	01	*	TITULOS A CURTO PRAZO - ADMINISTRACOES PUBLICAS	*	*	*
*	*	*		*	*	*
*	*	*		*	*	*
*	02	*	TITULOS A CURTO PRAZO - EXTERIOR	*	*	*
*	*	*		*	*	*
*	*	*		*	*	*
*	03	*	TITULOS A CURTO PRAZO - OUTROS SECTORES	*	*	*
*	*	*		*	*	*
*	*	*		*	*	*
*	04	*	TITULOS A MEDIO E LONGO PRAZOS - ADMINISTRACOES PUBLICAS	*	*	*
*	*	*		*	*	*
*	*	*		*	*	*
*	05	*	TITULOS A MEDIO E LONGO PRAZOS - EXTERIOR	*	*	*
*	*	*		*	*	*
*	*	01	CREDITO EXTERNO	150 000 000*	150 000 000*	*
*	*	*		*	*	*
*	06	*	TITULOS A MEDIO E LONGO PRAZOS - OUTROS SECTORES	*	*	*
*	*	*		*	*	*
*	*	01	CREDITO INTERNO	1 132 490 234*	1 132 490 234*	*
*	*	*		*	*	*
*	07	*	EMPRESTIMOS A CURTO PRAZO - ADMINISTRACOES PUBLICAS	*	*	*
*	*	*		*	*	*
*	*	*		*	*	*
*	08	*	EMPRESTIMOS A CURTO PRAZO - EXTERIOR	*	*	*
*	*	*		*	*	*
*	*	*		*	*	*
*	09	*	EMPRESTIMOS A CURTO PRAZO - OUTROS SECTORES	*	*	*
*	*	*		*	*	*
*	*	*		*	*	*
*	10	*	EMPRESTIMOS A MEDIO E LONGO PRAZOS-ADMINISTRACOES PUBLICAS	*	*	*
*	*	*		*	*	*
*	*	01	FUNDO DE REGULARIZACAO DA DIVIDA PUBLICA	22 500*	22 500*	*
*	*	*		*	*	*

				IMPORTANCIAS EM CONTOS		
*CAPI-	GRU-	ARTI-		POR	POR	POR
TULOS*	POS	GOS	DESIGNACAO DAS RECEITAS	ARTIGOS	GRUPOS	CAPITULOS
	11		EMPRESTIMOS A MEDIO E LONGO PRAZOS - EXTERIOR		*	
	12		EMPRESTIMOS A MEDIO E LONGO PRAZOS - OUTROS SECTORES		*	
	13		OUTROS PASSIVOS FINANCEIROS		*	1 283 519 658*
12			OUTRAS RECEITAS DE CAPITAL			
		01	SALDO DA GERENCIA ANTERIOR:			
			NA POSSE DO SERVICO	3 256 133*		
			NA POSSE DO TESOURO	1 350 608*		
		02	MAIS-VALIAS RESULTANTES DA COLOCACAO DE TITULOS DA DIVIDA*			
			PUBLICA	*		4 606 741*
			TOTAL DAS RECEITAS DE CAPITAL			1 566 496 226*
13			RECURSOS PROPRIOS COMUNITARIOS			
		01	RECURSOS PROPRIOS TRADICIONAIS			
		01	DIREITOS ADUANEIROS DE IMPORTACAO	23 400 000*		
		02	DIREITOS NIVELADORES AGRICOLAS	14 800 000*		
		03	QUOTIZACAO SOBRE ACUCAR E ISOGLUCOSE	31 600*	38 231 600*	
		02	OUTRAS RECEITAS COMUNITARIAS			
		01	MONTANTES COMPENSATORIOS MONETARIOS COBRADOS S/TROCAS			
			INTERCOMUNITARIAS DESTINADAS AO FEOGA	*		
		02	CAUCOES COBRADAS NOS TERMOS DA DECISAO 3717/83/CECA	*	*	38 231 600*
		03	RECURSOS DIVERSOS	*		
14			REPOSICOES NAO ABATIDAS NOS PAGAMENTOS			25 000 000*
15			CONTAS DE ORDEN			
		01	ENCARGOS GERAIS DA NACAO			
		01	SERVICOS SOCIAIS DA PRESIDENCIA DO CONSELHO DE MINISTROS	345 005*		
		02	SERVICO NACIONAL DE PROTECCAO CIVIL	460 000*		
		03	CENTRO DE ESTUDOS E FORMACAO AUTARQUICA	172 300*		
		04	INSTITUTO DA JUVENTUDE	1 025 500*		
		05	INSTITUTO PORTUGUES DE CINEMA	1 766 720*		
		06	CINEMATECA PORTUGUESA - MUSEU DO CINEMA	355 924*		
		07	COMPANHIA NACIONAL DE BAILADO	20 000*	4 145 449*	
		02	DEFESA NACIONAL			
		01	AQUARIO VASCO DA GAMA	26 000*		
		02	ARSENAL DO ALFEITE	600 000*		
		03	INSTITUTO HIDROGRAFICO	612 500*	1 238 500*	
		03	FINANCAS			
		01	TRIBUNAL DE CONTAS:			
			SERVICOS PROPRIOS	486 500*		
			SERVICO REGIONAL DOS ACORES	41 700*		
			SERVICO REGIONAL DA MADEIRA	48 200*	576 400*	
		04	ADMINISTRACAO INTERNA			
		01	SERVICO NACIONAL DE BOMBEIROS	3 500 000*	3 500 000*	
		05	JUSTICA			
		01	INSTITUTO DE REINSECCAO SOCIAL	419 344*		
		02	INSTITUTO DE MEDICINA LEGAL DE LISBOA	13 300*		

*****				IMPORTANCIAS EM CONTOS			*****		
* CAPI *	* GRU *	* ARTI *	* TITULOS *	DESIGNAÇÃO DAS RECEITAS	POR ARTIGOS	POR GRUPOS	POR CAPITULOS		
* POS *	* GOS *	* GOS *	* GOS *						
*****				*****			*****		
		03		INSTITUTO DE MEDICINA LEGAL DO PORTO					
		04		INSTITUTO DE MEDICINA LEGAL DE COIMBRA	40 000*				
					26 620*	499 264*			
					-----*				
		06		PLANEAMENTO E DA ADMINISTRACAO DO TERRITORIO					
		01		INSTITUTO DE INVESTIGACAO CIENTIFICA E TROPICAL					
		02		JUNTA NACIONAL DE INVESTIGACAO CIENTIFICA E TECNOLOGICA	69 000*				
					20 000*	89 000*			
					-----*				
		07		AGRICULTURA					
		01		DIRECCAO-GERAL DE PLANEAMENTO E AGRICULTURA					
		02		DIRECCAO-GERAL DE HIDRAULICA E ENGENHARIA AGRICOLA	168 000*				
		03		INSTITUTO NACIONAL DE INVESTIGACAO AGRARIA	725 000*				
		04		INSTITUTO DA VINHA E DO VINHO	1 195 785*				
					35 000*	2 123 785*			
					-----*				
		08		INDUSTRIA E ENERGIA					
		01		LABORATORIO NACIONAL DE ENGENHARIA E TECNOLOGIA INDUSTRIAL					
		02		INSTITUTO NACIONAL DA PROPRIEDADE INDUSTRIAL	3 833 500*				
					985 000*	4 818 500*			
					-----*				
		09		EDUCACAO					
		01		INSTITUTO CAMOES					
		02		INSTITUTO DE INOVACAO EDUCACIONAL DE ANTONIO AURELIO DA COSTA FERREIRA	12 810*				
		03		EDITORIAL DO MINISTERIO DA EDUCACAO	8 000*				
		04		INSTITUTO NACIONAL DE FOMENTO DO DESPORTO	712 500*				
		05		ESTADIO NACIONAL	8 500 000*				
		06		ESTADIO UNIVERSITARIO DE LISBOA	61 100*				
		07		UNIVERSIDADE DO ALGARVE	38 750*				
		08		UNIVERSIDADE DE AVEIRO	20 000*				
		09		UNIVERSIDADE DA BEIRA INTERIOR	27 000*				
		10		UNIVERSIDADE DE COIMBRA	100 000*				
		11		UNIVERSIDADE DE EVORA	291 583*				
		12		UNIVERSIDADE DE LISBOA:	381 700*				
				REITORIA/FACULDADE DE PSICOLOGIA E CIENCIAS DA EDUCACAO*					
				FACULDADE DE LETRAS	57 810*				
				FACULDADE DE CIENCIAS	15 000*				
				FACULDADE DE FARMACIA	37 000*				
				FACULDADE DE MEDICINA DENTARIA	14 920*				
				FACULDADE DE BELAS-ARTES	20 000*				
				INSTITUTO DE CIENCIAS SOCIAIS	1 777*				
				INSTITUTO BACTEREOLÓGICO DE CAMARA PESTANA	12 400*				
				INSTITUTO DE ORIENTACAO PROFISSIONAL	17 700*				
				FACULDADE DE MEDICINA	600*				
				FACULDADE DE DIREITO	48 640*				
		13		UNIVERSIDADE DO MINHO	2 700*				
		14		UNIVERSIDADE NOVA DE LISBOA:	269 000*				
				REITORIA					
				FACULDADE DE CIENCIAS E TECNOLOGIA	35 480*				
				FACULDADE DE CIENCIAS SOCIAIS E HUMANAS	67 000*				
				FACULDADE DE ECONOMIA	50 000*				
				FACULDADE DE CIENCIAS MEDICAS	3 000*				
				INSTITUTO DE HIGIENE E MEDICINA TROPICAL	16 100*				
		15		UNIVERSIDADE DO PORTO	10 000*				
		16		FACULDADE DE MEDICINA DENTARIA DO PORTO	1 140 329*				
		17		INSTITUTO DE CIENCIAS BIOMEDICAS DE ABEL SALAZAR	11 750*				
		18		UNIVERSIDADE TECNICA DE LISBOA:	2 850*				
				REITORIA					
				INSTITUTO SUPERIOR TECNICO	50 000*				
				INSTITUTO SUPERIOR DE ECONOMIA E GESTAO	699 810*				
				INSTITUTO SUPERIOR DE AGRONOMIA	25 000*				
				FACULDADE DE MEDICINA VETERINARIA	108 805*				
				INSTITUTO SUPERIOR DE CIENCIAS SOCIAIS E POLITICAS	14 700*				
				FACULDADE DE ARQUITECTURA	10 000*				
				FACULDADE DE MOTRICIDADE HUMANA	22 250*				
					23 400*				
					*				
		19		UNIVERSIDADE DE TRAS-OS-MONTES E ALTO DOURO					
		20		UNIVERSIDADE ABERTA	145 411*				
		21		INSTITUTO SUPERIOR DE CIENCIAS DO TRABALHO E DA EMPRESA	215 891*				
		22		SERVICOS SOCIAIS UNIVERSITARIOS:	46 767*				
				DA UNIVERSIDADE DO ALGARVE					
				DA UNIVERSIDADE DE AVEIRO	115 000*				
				DA UNIVERSIDADE DA BEIRA INTERIOR	207 000*				
				DA UNIVERSIDADE DE COIMBRA	111 000*				
					400 600*				

				IMPORTANCIAS EM CONTOS		
* CAPI *	* GRU *	* ARTI *				
* TULOS *	* POS *	* GOS *	DESIGNAÇÃO DAS RECEITAS	* POR *	* POR *	* POR *
				* ARTIGOS *	* GRUPOS *	* CAPITULOS *
			DA UNIVERSIDADE DE EVORA	114 445*		
			DA UNIVERSIDADE DE LISBOA	370 000*		
			DA UNIVERSIDADE DO MINHO	230 000*		
			DA UNIVERSIDADE NOVA DE LISBOA	190 000*		
			DA UNIVERSIDADE DO PORTO	384 000*		
			DA UNIVERSIDADE TECNICA DE LISBOA	382 000*		
			DA UNIVERSIDADE DE TRAS-OS-MONTES E ALTO DOURO	143 380*		
		23	INSTITUTOS POLITECNICOS:			
			INSTITUTO POLITECNICO DE BEJA	16 200*		
			INSTITUTO POLITECNICO DE BRAGANCA	13 000*		
			INSTITUTO POLITECNICO DE CASTELO BRANCO	21 000*		
			INSTITUTO POLITECNICO DE COIMBRA	108 000*		
			INSTITUTO SUPERIOR DE CONTABILIDADE E ADMINISTRACAO DE COIMBRA	3 000*		
			INSTITUTO SUPERIOR DE ENGENHARIA DE COIMBRA	10 000*		
			INSTITUTO POLITECNICO DA GUARDA	10 500*		
			INSTITUTO POLITECNICO DE LEIRIA	33 910*		
			INSTITUTO POLITECNICO DE LISBOA	5 000*		
			INSTITUTO SUPERIOR DE CONTABILIDADE E ADMINISTRACAO DE LISBOA	20 000*		
			INSTITUTO SUPERIOR DE ENGENHARIA DE LISBOA	260 000*		
			INSTITUTO POLITECNICO DE PORTALEGRE	6 600*		
			INSTITUTO POLITECNICO DO PORTO	136 000*		
			INSTITUTO SUPERIOR DE CONTABILIDADE E ADMINISTRACAO DO PORTO	21 650*		
			INSTITUTO SUPERIOR DE ENGENHARIA DO PORTO	50 000*		
			INSTITUTO POLITECNICO DE SANTAREM	121 900*		
			INSTITUTO POLITECNICO DE SETUBAL	173 000*		
			INSTITUTO POLITECNICO DE VIAMA DO CASTELO	60 660*		
			INSTITUTO POLITECNICO DE VISEU	26 000*		
			INSTITUTO SUPERIOR DE CONTABILIDADE E ADMINISTRACAO DE AVEIRO	5 000*		
		24	ESCOLAS PROFISSIONAIS PUBLICAS:			
			ESCOLA PROFISSIONAL AGRICOLA DA QUINTA DA LAJEOSA	7 187*	17 105 565*	
		10	SAUDE			
		01	DEPARTAMENTO DE GESTAO FINANCEIRA DOS SERVICOS DE SAUDE:			
			ADMINISTRACOES REGIONAIS DE SAUDE	3 840*		
			INSTITUTO NACIONAL DE SAUDE DR. RICARDO JORGE	25 000*		
			SERVICO NACIONAL DE SAUDE	7 200*		
		02	INSTITUTO NACIONAL DE EMERGENCIA MEDICA	3 468 481*	3 504 521*	
		11	OBRAS PUBLICAS, TRANSPORTES E COMUNICACOES			
		01	LABORATORIO NACIONAL DE ENGENHARIA CIVIL	1 650 000*		
		02	JUNTA AUTONOMA DE ESTRADAS	11 500 000*	13 150 000*	
		12	COMERCIO E TURISMO			
		01	FUNDO DE TURISMO	31 781 000*		
		02	INSTITUTO NACIONAL DE FORMACAO TURISTICA	2 215 000*		
		03	DIRECCAO-GERAL DO TURISMO	186 000*	34 182 000*	
		13	AMBIENTE E RECURSOS NATURAIS			
		01	SERVICO NACIONAL DE PARQUES, RESERVAS E CONSERVACAO DA NATUREZA	200 000*	200 000*	
		14	MAR			
		01	INSTITUTO PORTUGUES DE CONSERVAS E PESCADO	38 000*		
		02	JUNTAS AUTONOMAS DOS PORTOS:			
			DO NORTE	400 000*		
			DE AVEIRO	1 392 000*		
			DA FIGUEIRA DA FOZ	495 030*		
			DO CENTRO	360 000*		
			DO BARLAVENTO DO ALGARVE	201 200*		
			DO SOTAVENTO DO ALGARVE	445 000*		
		03	INSTITUTO DO TRABALHO PORTUARIO	130 752*	3 461 982*	88 594 966*
			TOTAL DAS RECEITAS	-	-	5 060 145 315*

(*) - Inclui Contribuição Industrial, Contribuição Predial, Imposto Profissional, Imposto Capitalis, Imposto Complementar, Imposto de Mais-valias e Imposto sobre Indústria Agrícola.

(**) - Inclui Impostos Extraordinários, Imposto do Cadastro, Imposto criado pelo artigo 8.º da Lei nº. 2 111, de 21 de Dezembro de 1961, Adicionais e Sisa.

MAPA IV

DESPESAS DO ESTADO ESPECIFICADAS SEGUNDO A CLASSIFICAÇÃO ECONOMICA (EM CONTOS)

CODEIGOS*	DESCRICAO	IMPORTANCIAS	IMPORTANCIAS
		POR SUBAGRUPAMENTOS*	POR AGRUPAMENTOS
	DESPESAS CORRENTES		
01.00	DESPESAS COM O PESSOAL	1 088 670 428	
02.00	AQUISIÇÃO DE BENS E SERVIÇOS CORRENTES	158 194 494	
03.00	ENCARGOS CORRENTES DA DÍVIDA		
03.01	JUROS	931 200 893	
03.02	OUTROS ENCARGOS CORRENTES DA DÍVIDA	8 877 284	940 078 177
04.00	TRANSFERÊNCIAS CORRENTES		
04.01	ADMINISTRAÇÕES PÚBLICAS	869 854 121	
04.02	OUTROS SETORES	202 438 973	1 072 293 094
05.00	SUBSÍDIOS	85 224 597	
06.00	OUTRAS DESPESAS CORRENTES	173 143 909	
	S O M A	3 517 604 699	
	DESPESAS DE CAPITAL		
07.00	AQUISIÇÃO DE BENS DE CAPITAL	103 716 409	
08.00	TRANSFERÊNCIAS DE CAPITAL		
08.01	ADMINISTRAÇÕES PÚBLICAS	534 711 465	
08.02	OUTROS SETORES	28 249 530	562 960 995
09.00	ACTIVOS FINANCEIROS		
09.01	AUMENTOS DE CAPITAL		
09.02	OUTROS ACTIVOS FINANCEIROS	11 037 000	11 037 000
10.00	PASSIVOS FINANCEIROS		
10.01	AMORTIZAÇÃO DA DÍVIDA	764 946 725	764 956 725
10.02	OUTROS PASSIVOS FINANCEIROS	10 000	11 274 521
11.00	OUTRAS DESPESAS DE CAPITAL		
	S O M A	1 453 945 650	
	CONTAS DE ORDER	88 594 966	
	T O T A L	5 060 145 315	

MAPA V

RECEITAS GLOBAIS DOS SERVIÇOS E FUNDOS AUTÓNOMOS, SEGUNDO A CLASSIFICAÇÃO ORGÁNICA (EM CONTOS)

DESCRICAO	IMPORTANCIAS
01 - ENCARGOS GERAIS DA NAÇÃO	
ASSEMBLEIA DA REPUBLICA	9 170 000
CENTRO DE ESTUDOS E FORMAÇÃO AUTARQUICA	229 300
CINEMATECA PORTUGUESA	355 924
COMISSARIADO DE PORTUGAL PARA A EXPOSIÇÃO DE SEVILHA 1992	63 961
COMPANHIA NACIONAL DE BAILADO	200 000
DELEGACAO REGIONAL DE LISBOA - CULTURA	70 000
DELEGACAO REGIONAL DO ALENTEJO - CULTURA	65 000
DELEGACAO REGIONAL DO ALGARVE - CULTURA	66 650
DELEGACAO REGIONAL DO CENTRO - CULTURA	50 000
DELEGACAO REGIONAL DO NORTE - CULTURA	159 922
FUNDO DE FOMENTO CULTURAL	1 937 827
INST. PORTUGUES DO PATRIMONIO ARQUITECTONICO E ARQUEOLOGICO	1 183 196
INSTITUTO DA JUVENTUDE	4 609 000
INSTITUTO NACIONAL DE ADMINISTRACAO	642 247

DESCRICAO	IMPORTANCIAS
INSTITUTO PORTUGUES DE CINEMA	1 866 720
SERVICO DO PROVEDOR DE JUSTICA	658 000
SERVICO NACIONAL DE PROTECCAO CIVIL	694 100
SERVICOS SOCIAIS DA PRESIDENCIA DO CONSELHO DE MINISTROS	573 405
S O M A	22 595 252
02 - DEFESA NACIONAL	
AQUARIO VASCO DA GAMA	38 320
ARSENAL DO ALFEITE	5 940 431
ASSISTENCIA AOS TUBERCULOSOS DAS FORÇAS ARMADAS	86 840
COFRE DE PREVIDENCIA DAS FORÇAS ARMADAS	316 797
COMPLEXO SOCIAL DAS FORÇAS ARMADAS	877 800
INSTITUTO HIDROGRAFICO	800 000
LABORATORIO MILITAR DE PRODUTOS QUIMICOS E FARMACUTICOS	2 210 033
LAR DE VETERANOS MILITARES	195 000
MANTENCAO MILITAR	16 347 636
OFICINAS GERAIS DE FARDAMENTO E EQUIPAMENTO	7 171 203
OFICINAS GERAIS DE MATERIAL AERONAUTICO	32 445 468
OFICINAS GERAIS DE MATERIAL DE ENGENHARIA	1 163 543
SERVICOS SOCIAIS DAS FORÇAS ARMADAS	3 628 398
S O M A	71 221 469
06 - FINANÇAS	
COFRE DO TRIBUNAL DE CONTAS - SEDE	886 500
COFRE DO TRIBUNAL DE CONTAS-SECCAO REGIONAL DA MADEIRA	84 200
COFRE DO TRIBUNAL DE CONTAS-SECCAO REGIONAL DOS AÇORES	121 710
COMISSAO DO MERCADO DE VALORES MOBILIARIOS	2 617 261
FUNDO DE ESTABILIZACAO ADUANEIRO	16 500 000
FUNDO DE FINANCIAMENTO DAS ACCOES PRE-ADESAO PORTUGAL/CEE	1 512 828
FUNDO DE REGULARIZACAO DA DÍVIDA PÚBLICA	300 623 035
INSTITUTO NACIONAL DE INTERVENCAO E GARANTIA AGRICOLA	234 620 214
INSTITUTO PORTUGUES DE SANTO ANTONIO EM ROMA	69 380
S O M A	557 035 128
07 - ADMINISTRACAO INTERNA	
COFRE DE PREVIDENCIA DA POLICIA DE SEGURANCA PÚBLICA	167 050
SERVICO DE INFORMACOES DE SEGURANCA	939 000
SERVICO NACIONAL DE BOMBEIROS	7 465 200
SERVICOS SOCIAIS DA GUARDA FISCAL	1 303 100
SERVICOS SOCIAIS DA GUARDA NACIONAL REPUBLICANA	1 817 480
SERVICOS SOCIAIS DA POLICIA DE SEGURANCA PÚBLICA	1 298 300
S O M A	12 990 130
08 - JUSTICA	
CENTRO DE ESTUDOS JUDICIARIOS	1 700 000
COFRE DOS CONSERVADORES NOTARIOS E FUNCIONARIOS DE JUSTICA	36 860 711
COFRE GERAL DOS TRIBUNAIS	17 839 289

DESCRICAO	IMPORTANCIAS	DESCRICAO	IMPORTANCIAS
INSTITUTO DE MEDICINA LEGAL DE COIMBRA	226 420	INSTITUTO DO EMPREGO E FORMACAO PROFISSIONAL	109 715 000
INSTITUTO DE MEDICINA LEGAL DE LISBOA	225 300	SERV.SOC.DO MINISTERIO DO EMPREGO E SEGURANCA SOCIAL	1 014 911
INSTITUTO DE MEDICINA LEGAL DO PORTO	199 000		
INSTITUTO DE REINSERCAO SOCIAL	2 669 344	SONA	186 360 406
SERVICOS SOCIAIS DO MINISTERIO DA JUSTICA	4 080 000		
SONA	63 800 264	14 - EDUCACAO	
09 - NEGOCIOS ESTRANGEIROS		CAIXA DE PREVIDENCIA DO MINISTERIO DA EDUCACAO	361 778
INSTITUTO DE APOIO A ENIGRACAO E COMUNIDADES PORTUGUEAS	1 595 980	CONSELHO NACIONAL DE EDUCACAO	76 000
INSTITUTO PARA A COOPERACAO ECONOMICA	4 295 000	EDITORIAL DO MINISTERIO DA EDUCACAO	712 500
SONA	5 890 980	ESCOLA PROFISSIONAL AGRICOLA QUINTA DA LAJEOSA	84 187
10 - PLANEAMENTO E ADMINISTRACAO DO TERRITORIO		ESTADIO NACIONAL	173 300
CONISSAO DE COORD.DA REGIO DE LISBOA E VALE DO TEJO	890 396	ESTADIO UNIVERSITARIO DE LISBOA	125 250
CONISSAO DE COORDENACAO DA REGIO DO ALENTEJO	729 500	FACULDADE DE MEDICINA DENTARIA DE LISBOA	289 142
CONISSAO DE COORDENACAO DA REGIO DO ALGARVE	762 330	FACULDADE DE MEDICINA DENTARIA DO PORTO	247 678
CONISSAO DE COORDENACAO DA REGIO DO CENTRO	1 254 430	GABINETE DE ESTUDOS E PLANEAMENTO	80 000
CONISSAO DE COORDENACAO DA REGIO DO NORTE	1 306 305	INSTITUTO CANDOS	1 907 810
GABINETE COORDENADOR DO ALQUEVA	24 981	INSTITUTO CIENCIAS BIOMEDICAS ABEL SALAZAR	912 580
INSTITUTO ANTONIO SENGIO DO SECTOR COOPERATIVO	134 793	INSTITUTO DE INOVACAO EDUCACIONAL	521 415
INSTITUTO DE INVESTIGACAO CIENTIFICA E TROPICAL	1 221 435	INSTITUTO NACIONAL DE FOMENTO DE DESPORTO	8 500 000
INSTITUTO NACIONAL DE ESTATISTICA	2 160 052	INSTITUTO POLITECHICO DE LISBOA	2 259 353
JUNTA NACIONAL DE INVESTIGACAO CIENTIFICA E TECNOLOGICA	2 820 000	INSTITUTO SUP.DE CIENCIAS DO TRABALHO E DA EMPRESA	1 557 753
SONA	11 304 222	SERVICOS SOCIAIS DA UNIVERSIDADE DA BEIRA INTERIOR	324 000
11 - AGRICULTURA		SERVICOS SOCIAIS DA UNIVERSIDADE DE AVEIRO	485 500
AGENCIA CONTROLE AJUDAS COMUNITARIAS SECTOR AZEITE	261 544	SERVICOS SOCIAIS DA UNIVERSIDADE DE COIMBRA	1 788 600
DIRECCAO GERAL DE HIDRAULICA E ENGENHARIA AGRICOLA	1 325 000	SERVICOS SOCIAIS DA UNIVERSIDADE DE EVORA	291 945
DIRECCAO GERAL DE PLANEAMENTO E AGRICULTURA	1 406 260	SERVICOS SOCIAIS DA UNIVERSIDADE DE LISBOA	1 298 000
INST.FINANÇEIRO DE APOIO AO DESENV.DA AGRICULTURA E PESCAS	85 258 583	SERVICOS SOCIAIS DA UNIVERSIDADE DO ALGARVE	314 000
INSTITUTO DA VINHA E DO VINHO	24 990 000	SERVICOS SOCIAIS DA UNIVERSIDADE DO HIANHO	608 000
INSTITUTO DO VINHO DO PORTO	1 202 020	SERVICOS SOCIAIS DA UNIVERSIDADE DO PORTO	1 486 500
INSTITUTO NACIONAL DE INVESTIGACAO ABRARIA	4 947 196	SERVICOS SOCIAIS DA UNIVERSIDADE NOVA DE LISBOA	581 000
INSTITUTO REGULADOR E ORIENTADOR DOS MERCADOS ABRICOLAS	7 361 947	SERVICOS SOCIAIS DA UNIVERSIDADE TECNICA DE LISBOA	1 289 000
SONA	126 752 550	SERVICOS SOCIAIS DA UNIVERSIDADE TRAS-OS-MONTES E ALTO BORDO	402 380
12 - INDUSTRIA E ENERGIA		U.L.-FACULDADE DE CIENCIAS	3 167 129
INST.DE APOIO AS PEQUENAS MEDIAS EMPRESAS E AO INVESTIMENTO	87 754 099	U.L.-FACULDADE DE DIREITO	604 452
INSTITUTO NACIONAL DA PROPRIEDADE INDUSTRIAL	985 000	U.L.-FACULDADE DE FARMACIA	715 752
LABORATORIO NACIONAL DE ENGENHARIA E TECNOLOGIA INDUSTRIAL	5 678 500	U.L.-FACULDADE DE LETRAS	1 980 440
SONA	94 419 599	U.L.-FACULDADE DE MEDICINA	1 467 433
13 - EMPREGO E DA SEGURANCA SOCIAL		U.L.-INSTITUTO BACTERIOLOGICO CAMARA PESTANA	185 707
FUNDO DE ESTABILIZACAO FINANCEIRA DA SEGURANCA SOCIAL	73 695 000	U.L.-INSTITUTO DE CIENCIAS SOCIAIS	234 540
FUNDO DO SOCORRO SOCIAL	1 935 495	U.L.-REITORIA FAC.PSICOLOGIA E DE CIENCIAS DA EDUC.E MUSEUS	1 344 564
		U.N.L.-FACULDADE DE CIENCIAS E TECNOLOGIA	2 269 353
		U.N.L.-FACULDADE DE CIENCIAS MEDICAS	765 352
		U.N.L.-FACULDADE DE CIENCIAS SOCIAIS E HUMANAS	1 649 835
		U.N.L.-FACULDADE DE ECONOMIA	554 352
		U.N.L.-INSTITUTO DE HIGIENE E MEDICINA TROPICAL	463 129
		U.N.L.-REITORIA	240 380
		U.T.L.-FACULDADE DE ARQUITECTURA	558 221
		U.T.L.-FACULDADE DE MEDICINA VETERINARIA	517 429
		U.T.L.-FACULDADE DE NUTRICIDADE HUMANA	690 046
		U.T.L.-INSTITUTO SUPERIOR DE AGRONOMIA	1 774 115

DESCRICAÇÃO	IMPORTANCIAS
U.T.L.-INSTITUTO SUPERIOR DE CIENCIAS SOCIAIS POLITICAS	296 862 *
U.T.L.-INSTITUTO SUPERIOR DE ECONOMIA E GESTAO	1 372 339 *
U.T.L.-INSTITUTO SUPERIOR TECNICO	5 602 728 *
U.T.L.-REITORIA	212 976 *
UNIVERSIDADE ABERTA	1 540 891 *
UNIVERSIDADE DA BEIRA INTERIOR	1 480 079 *
UNIVERSIDADE DE AVEIRO	2 872 664 *
UNIVERSIDADE DE COIMBRA	9 324 922 *
UNIVERSIDADE DE EVORA	3 008 989 *
UNIVERSIDADE DE TRAS-OS-MONTES E ALTO DOURO	2 639 127 *
UNIVERSIDADE DO ALGARVE	2 487 671 *
UNIVERSIDADE DO MINHO	5 029 580 *
UNIVERSIDADE DO PORTO	10 724 692 *
S O M A	92 413 400 *
15 - SAUDE	
ADMINISTRACAO REGIONAL DE SAUDE DA GUARDA	5 866 513 *
ADMINISTRACAO REGIONAL DE SAUDE DE AVEIRO	17 858 068 *
ADMINISTRACAO REGIONAL DE SAUDE DE BEJA	5 877 179 *
ADMINISTRACAO REGIONAL DE SAUDE DE BRAGA	16 874 030 *
ADMINISTRACAO REGIONAL DE SAUDE DE BRAGANCA	4 006 182 *
ADMINISTRACAO REGIONAL DE SAUDE DE CASTELO BRANCO	6 457 107 *
ADMINISTRACAO REGIONAL DE SAUDE DE COIMBRA	13 605 742 *
ADMINISTRACAO REGIONAL DE SAUDE DE EVORA	6 019 934 *
ADMINISTRACAO REGIONAL DE SAUDE DE FARO	9 795 353 *
ADMINISTRACAO REGIONAL DE SAUDE DE LEIRIA	12 684 764 *
ADMINISTRACAO REGIONAL DE SAUDE DE LISBOA	59 943 006 *
ADMINISTRACAO REGIONAL DE SAUDE DE PORTALEGRE	4 492 261 *
ADMINISTRACAO REGIONAL DE SAUDE DE SANTAREN	13 723 787 *
ADMINISTRACAO REGIONAL DE SAUDE DE SETUBAL	18 838 006 *
ADMINISTRACAO REGIONAL DE SAUDE DE VIANA DO CASTELO	5 977 313 *
ADMINISTRACAO REGIONAL DE SAUDE DE VILA REAL	5 947 077 *
ADMINISTRACAO REGIONAL DE SAUDE DE VISEU	9 510 107 *
ADMINISTRACAO REGIONAL DE SAUDE DO PORTO	37 347 308 *
CENTRO DE FORMACAO E APERF.PROFISSIONAL	29 887 *
CENTRO DE HISTOCOMPATIBILIDADE DO CENTRO	139 515 *
CENTRO DE HISTOCOMPATIBILIDADE DO NORTE	78 121 *
CENTRO DE HISTOCOMPATIBILIDADE DO SUL	132 614 *
CENTRO HOSPITALAR CALDAS DA RAINHA	2 423 000 *
CENTRO HOSPITALAR DE COIMBRA	11 063 099 *
CENTRO HOSPITALAR DE VALE DO SOUSA	2 454 064 *
CENTRO HOSPITALAR DE VILA NOVA DE GAIA	8 176 244 *
CENTRO PSIQ.DE RECUPERACAO MONTACHIQUE	143 217 *
CENTRO PSIQUIATRICO RECUPERACAO DE ARNES	256 702 *
CENTRO REGIONAL DE ALCOOLOGIA DE COIMBRA	181 365 *
CENTRO REGIONAL DE ALCOOLOGIA DE LISBOA	101 000 *
CENTRO REGIONAL DE ALCOOLOGIA DO PORTO	144 869 *
COMISSAO INTER-HOSPITALAR DE COIMBRA	44 028 *

DESCRICAÇÃO	IMPORTANCIAS
COMISSAO INTER-HOSPITALAR DE LISBOA	55 468 *
COMISSAO INTER-HOSPITALAR DO PORTO	39 436 *
ESCOLA SUP.DE ENFERMAGEM FRANCISCO GENTIL	265 197 *
ESCOLA SUP.ENFERMAGEM CIDADE DO PORTO	158 910 *
ESCOLA SUP.ENFERMAGEM DA GUARDA	81 636 *
ESCOLA SUP.ENFERMAGEM DE ARTUR RAVARA	223 289 *
ESCOLA SUP.ENFERMAGEM DE BEJA	101 363 *
ESCOLA SUP.ENFERMAGEM DE BISSAYA BARRETO	275 280 *
ESCOLA SUP.ENFERMAGEM DE BRAGANCA	102 854 *
ESCOLA SUP.ENFERMAGEM DE CAL.GULBENKIAN - BRAGA	138 614 *
ESCOLA SUP.ENFERMAGEM DE CAL.GULBENKIAN DE LISBOA	389 579 *
ESCOLA SUP.ENFERMAGEM DE D.ANA GUEDES	118 936 *
ESCOLA SUP.ENFERMAGEM DE FARO	112 376 *
ESCOLA SUP.ENFERMAGEM DE LEIRIA	98 378 *
ESCOLA SUP.ENFERMAGEM DE PORTALEGRE	128 930 *
ESCOLA SUP.ENFERMAGEM DE S.JOAO - PORTO	262 391 *
ESCOLA SUP.ENFERMAGEM DE S.JOAO DE DEUS	192 836 *
ESCOLA SUP.ENFERMAGEM DE SANTAREN	106 335 *
ESCOLA SUP.ENFERMAGEM DE VIANA DO CASTELO	128 082 *
ESCOLA SUP.ENFERMAGEM DE VILA REAL	174 530 *
ESCOLA SUP.ENFERMAGEM DE VISEU	101 096 *
ESCOLA SUP.ENFERMAGEM DO DR.ANGELO FONSECA	534 374 *
ESCOLA SUP.ENFERMAGEM DO DR.LOPES DIAS	108 408 *
ESCOLA SUP.ENFERMAGEM N.FERNANDA RESENDE	317 708 *
ESCOLA TECNICA SERVICOS SAUDE DE COIMBRA	83 940 *
ESCOLA TECNICA SERVICOS SAUDE DE LISBOA	69 200 *
ESCOLA TECNICA SERVICOS SAUDE DO PORTO	115 807 *
HOSP.DIST.ABRANTES	2 442 516 *
HOSP.DIST.AGUEDA	1 087 317 *
HOSP.DIST.ALCOBACA	720 337 *
HOSP.DIST.AMARANTE	1 344 573 *
HOSP.DIST.ANADIA	438 630 *
HOSP.DIST.AVEIRO	4 242 616 *
HOSP.DIST.BARCELOS	1 915 172 *
HOSP.DIST.BARREIRO	5 322 856 *
HOSP.DIST.BEJA	3 494 191 *
HOSP.DIST.BRAGANCA	1 972 161 *
HOSP.DIST.CANTANHEDE	616 775 *
HOSP.DIST.CASCAIS	3 069 110 *
HOSP.DIST.CASTELO BRANCO	3 035 542 *
HOSP.DIST.CHAVES	1 975 169 *
HOSP.DIST.COVILMA	2 093 650 *
HOSP.DIST.ELVAS	948 342 *
HOSP.DIST.ESPINHO	776 542 *
HOSP.DIST.ESTARREJA	493 710 *
HOSP.DIST.EVORA	4 999 824 *
HOSP.DIST.FAFE	805 058 *
HOSP.DIST.FARO	7 258 623 *
HOSP.DIST.FEIRA S.PAIO DE OLEIROS	781 541 *

DESCRICAO	IMPORTANCIAS
18 - AMBIENTE E RECURSOS NATURAIS	
GABINETE DE SANEAMENTO BASICO DA COSTA DO ESTORIL	6 192 573 *
INSTITUTO NACIONAL DO AMBIENTE	133 468 *
SERVICO NACIONAL DE PARQUES RESERVAS E CONSERVACAO NATUREZA	1 390 191 *
S O M A	7 716 232 *
19 - MAR	
ADMINISTRACAO DO PORTO DE LISBOA	7 473 360 *
ADMINISTRACAO DO PORTO DE SINES	10 519 843 *
ADMINISTRACAO DOS PORTOS DE SETUBAL E SESIMBRA	4 758 541 *
ADMINISTRACAO DOS PORTOS DO DOURO E LEIXOES	10 780 000 *
INSTITUTO DO TRABALHO PORTUARIO	178 252 *
INSTITUTO NACIONAL DE PILOTAGEM DOS PORTOS	2 100 000 *
INSTITUTO PORTUGUES DE CONSERVAS E PESCAO	1 408 086 *
JUNTA AUTONOMA DO PORTO DA FIGUEIRA DA POZ	489 280 *
JUNTA AUTONOMA DO PORTO DE AVEIRO	1 595 300 *
JUNTA AUTONOMA DOS PORTOS DE BARLAVENTO DO ALGARVE	213 200 *
JUNTA AUTONOMA DOS PORTOS DE SOTAVENTO DO ALGARVE	427 600 *
JUNTA AUTONOMA DOS PORTOS DO CENTRO	533 750 *
JUNTA AUTONOMA DOS PORTOS DO NORTE	431 210 *
S O M A	31 773 026 *
T O T A L	2 493 852 714 *

NAO INCLUI DESPESAS FINANCIADAS PELO CAPITULO 50 DO O.E.

M A P A V I

DESPESAS GLOBAIS DOS SERVICOS E FUNDOS AUTONOMOS,
ESPECIFICADAS SEGUNDO A CLASSIFICACAO ORGANICA
(EM CONTOS)

DESCRICAO	IMPORTANCIAS
01 - ENCARGOS GERAIS DA NACAO	
ASSEMBLEIA DA REPUBLICA	9 170 000 *
CENTRO DE ESTUDOS E FORMACAO AUTARQUICA	229 300 *
CINEMATECA PORTUGUESA	355 924 *

DESCRICAO	IMPORTANCIAS
COISSARIADO DE PORTUGAL PARA A EXPOSICAO DE SEVILHA 1992	63 961 *
COMPANHIA NACIONAL DE BAILADO	200 000 *
DELEGACAO REGIONAL DE LISBOA - CULTURA	70 000 *
DELEGACAO REGIONAL DO ALENTEJO - CULTURA	65 000 *
DELEGACAO REGIONAL DO ALGARVE - CULTURA	66 650 *
DELEGACAO REGIONAL DO CENTRO - CULTURA	50 000 *
DELEGACAO REGIONAL DO NORTE - CULTURA	159 922 *
FUNDO DE FOMENTO CULTURAL	1 937 827 *
INST. PORTUGUES DO PATRIMONIO ARQUITECTONICO E ARQUEOLOGICO	1 183 196 *
INSTITUTO DA JUVENTUDE	4 609 000 *
INSTITUTO NACIONAL DE ADMINISTRACAO	642 247 *
INSTITUTO PORTUGUES DE CINEMA	1 866 720 *
SERVICO DO PROVEDOR DE JUSTICA	658 000 *
SERVICO NACIONAL DE PROTECCAO CIVIL	694 100 *
SERVICOS SOCIAIS DA PRESIDENCIA DO CONSELHO DE MINISTROS	573 405 *
S O M A	22 595 252 *
02 - DEFESA NACIONAL	
AQUARIO VASCO DA GAMA	38 320 *
ARSENAL DO ALPEITE	5 940 431 *
ASSISTENCIA AOS TUBERCULOSOS DAS FORCAS ARMADAS	86 840 *
COFRE DE PREVIDENCIA DAS FORCAS ARMADAS	316 797 *
COMPLEXO SOCIAL DAS FORCAS ARMADAS	877 800 *
INSTITUTO HIDROGRAFICO	800 000 *
LABORATORIO MILITAR DE PRODUTOS QUIMICOS E FARMACEUTICOS	2 210 033 *
LAR DE VETERANOS MILITARES	195 000 *
MANUTENCAO MILITAR	16 347 636 *
OFICINAS GERAIS DE FARDAMENTO E EQUIPAMENTO	7 171 203 *
OFICINAS GERAIS DE MATERIAL AERONAUTICO	32 445 468 *
OFICINAS GERAIS DE MATERIAL DE ENGENHARIA	1 163 543 *
SERVICOS SOCIAIS DAS FORCAS ARMADAS	3 628 398 *
S O M A	71 221 469 *
06 - FINANÇAS	
COFRE DO TRIBUNAL DE CONTAS - SEDE	886 500 *
COFRE DO TRIBUNAL DE CONTAS-SECCAO REGIONAL DA MADEIRA	84 200 *
COFRE DO TRIBUNAL DE CONTAS-SECCAO REGIONAL DOS AÇORES	121 710 *
COMISSAO DO MERCADO DE VALORES MOBILIARIOS	2 496 047 *
FUNDO DE ESTABILIZACAO ADUANHEIRO	2 000 000 *
FUNDO DE FINANCIAMENTO DAS ACCOES PRE-ADESAO PORTUGAL/CEE	1 512 828 *
FUNDO DE REGULARIZACAO DA DIVIDA PUBLICA	300 623 035 *
INSTITUTO NACIONAL DE INTERVENCAO E GARANTIA AGRICOLA	234 620 214 *
INSTITUTO PORTUGUES DE SANTO ANTONIO EM ROMA	69 380 *
S O M A	542 413 914 *
07 - ADMINISTRACAO INTERNA	
COFRE DE PREVIDENCIA DA POLICIA DE SEGURANCA PUBLICA	167 050 *
SERVICO DE INFORMACOES DE SEGURANCA	939 000 *

DESCRICAO	IMPORTANCIAS	DESCRICAO	IMPORTANCIAS
SERVICO NACIONAL DE BOMBEIROS	7 445 200	LABORATORIO NACIONAL DE ENGENHARIA E TECNOLOGIA INDUSTRIAL	5 678 500
SERVICOS SOCIAIS DA GUARDA FISCAL	1 303 100	S O M A	87 946 845
SERVICOS SOCIAIS DA GUARDA NACIONAL REPUBLICANA	1 817 480		
SERVICOS SOCIAIS DA POLICIA DE SEGURANCA PUBLICA	1 298 300	13 - EMPREGO E DA SEGURANCA SOCIAL	
S O M A	12 990 130	FUNDO DE ESTABILIZACAO FINANCEIRA DA SEGURANCA SOCIAL	73 695 000
08 - JUSTICA		FUNDO DO SOCORRO SOCIAL	1 935 495
CENTRO DE ESTUDOS JUDICIARIOS	1 700 000	INSTITUTO DO EMPREGO E FORMACAO PROFISSIONAL	109 715 000
COFRE DOS CONSERVADORES NOTARIOS E FUNCIONARIOS DE JUSTICA	36 860 711	SERV.SOC.DO MINISTERIO DO EMPREGO E SEGURANCA SOCIAL	1 014 911
COFRE GERAL DOS TRIBUNAIS	17 839 289	S O M A	186 360 406
INSTITUTO DE MEDICINA LEGAL DE COIMBRA	226 620		
INSTITUTO DE MEDICINA LEGAL DE LISBOA	225 300	14 - EDUCACAO	
INSTITUTO DE MEDICINA LEGAL DO PORTO	199 000	CAIXA DE PREVIDENCIA DO MINISTERIO DA EDUCACAO	361 778
INSTITUTO DE REINSERCAO SOCIAL	2 669 344	CONSELHO NACIONAL DE EDUCACAO	76 000
SERVICOS SOCIAIS DO MINISTERIO DA JUSTICA	4 080 000	EDITORIAL DO MINISTERIO DA EDUCACAO	712 500
S O M A	63 800 264	ESCOLA PROFISSIONAL ABRICOLA QUINTA DA LAJBOBA	84 187
09 - NEGOCIOS ESTRANGEIROS		ESTADIO NACIONAL	173 300
INSTITUTO DE APOIO A EMIGRACAO E COMUNIDADES PORTUGUEAS	1 595 980	ESTADIO UNIVERSITARIO DE LISBOA	125 250
INSTITUTO PARA A COOPERACAO ECONOMICA	4 295 000	FACULDADE DE MEDICINA DENTARIA DE LISBOA	289 142
S O M A	5 890 980	FACULDADE DE MEDICINA DENTARIA DO PORTO	247 678
10 - PLANEAMENTO E ADMINISTRACAO DO TERRITORIO		GABINETE DE ESTUDOS E PLANEAMENTO	80 000
COMISSAO DE COORD.DA REGIAO DE LISBOA E VALE DO TEJO	890 396	INSTITUTO CANOES	1 907 810
COMISSAO DE COORDENACAO DA REGIAO DO ALENTEJO	729 500	INSTITUTO CIENCIAS BIOMEDICAS ABEL SALAZAR	912 580
COMISSAO DE COORDENACAO DA REGIAO DO ALGARVE	762 330	INSTITUTO DE INOVACAO EDUCACIONAL	521 415
COMISSAO DE COORDENACAO DA REGIAO DO CENTRO	1 254 430	INSTITUTO NACIONAL DE FOMENTO DE DESPORTO	8 500 000
COMISSAO DE COORDENACAO DA REGIAO DO NORTE	1 306 305	INSTITUTO POLITECHICO DE LISBOA	2 259 353
GABINETE COORDENADOR DO ALQUEVA	24 981	INSTITUTO SUP.DE CIENCIAS DO TRABALHO E DA EMPRESA	1 557 733
INSTITUTO ANTONIO SERGIO DO SECTOR COOPERATIVO	134 793	SERVICOS SOCIAIS DA UNIVERSIDADE DA BEIRA INTERIOR	324 000
INSTITUTO DE INVESTIGACAO CIENTIFICA E TROPICAL	1 221 435	SERVICOS SOCIAIS DA UNIVERSIDADE DE AVEIRO	485 500
INSTITUTO NACIONAL DE ESTATISTICA	2 160 052	SERVICOS SOCIAIS DA UNIVERSIDADE DE COIMBRA	1 788 600
JUNTA NACIONAL DE INVESTIGACAO CIENTIFICA E TECNOLOGICA	2 820 000	SERVICOS SOCIAIS DA UNIVERSIDADE DE EVORA	291 945
S O M A	11 304 222	SERVICOS SOCIAIS DA UNIVERSIDADE DE LISBOA	1 298 000
11 - AGRICULTURA		SERVICOS SOCIAIS DA UNIVERSIDADE DO ALGARVE	314 000
AGENCIA CONTROLE AJUDAS COMUNITARIAS SECTOR AZEITE	261 544	SERVICOS SOCIAIS DA UNIVERSIDADE DO NIMMO	608 000
DIRECCAO GERAL DE HIDRAULICA E ENGENHARIA ABRICOLA	1 325 000	SERVICOS SOCIAIS DA UNIVERSIDADE DO PORTO	1 486 500
DIRECCAO GERAL DE PLANEAMENTO E ABRICULTURA	1 406 260	SERVICOS SOCIAIS DA UNIVERSIDADE NOVA DE LISBOA	581 000
INST.FINANCEIRO DE APOIO AO DESENV.DA ABRICULTURA E PERCAS	85 258 583	SERVICOS SOCIAIS DA UNIVERSIDADE TECNICA DE LISBOA	1 289 000
INSTITUTO DA VINHA E DO VINHO	24 990 000	SERVICOS SOCIAIS DA UNIVERSIDADE TRAS-OS-MONTES E ALTO DOURO	402 380
INSTITUTO DO VINHO DO PORTO	1 202 020	U.L.-FACULDADE DE CIENCIAS	3 167 129
INSTITUTO NACIONAL DE INVESTIGACAO ABRARIA	4 947 196	U.L.-FACULDADE DE DIREITO	604 452
INSTITUTO REGULADOR E ORIENTADOR DOS MERCADOS ABRICOLAS	7 361 947	U.L.-FACULDADE DE FARMACIA	715 752
S O M A	126 752 550	U.L.-FACULDADE DE LETRAS	1 980 440
12 - INDUSTRIA E ENERGIA		U.L.-FACULDADE DE MEDICINA	1 447 433
INST.DE APOIO AS PEQUENAS MEDIAS EMPRESAS E AO INVESTIMENTO	81 283 345	U.L.-INSTITUTO BACTERIOLOGICO CANARA PESTANA	185 707
INSTITUTO NACIONAL DA PROPRIEDADE INDUSTRIAL	985 000	U.L.-INSTITUTO DE CIENCIAS SOCIAIS	234 540
		U.L.-REITORIA FAC.PSICOLOGIA E DE CIENCIAS DA EDUC.E MUSEUS	1 344 564
		U.M.L.-FACULDADE DE CIENCIAS E TECNOLOGIA	2 269 353
		U.M.L.-FACULDADE DE CIENCIAS MEDICAS	765 352
		U.M.L.-FACULDADE DE CIENCIAS SOCIAIS E HUMANAS	1 649 835
		U.M.L.-FACULDADE DE ECONOMIA	554 352

DESCRICAO	IMPORTANCIAS	DESCRICAO	IMPORTANCIAS
U.N.L.-INSTITUTO DE HIGIENE E MEDICINA TROPICAL	443 129 *	CENTRO PSIQUIATRICO RECUPERACAO DE AINES	256 702 *
U.N.L.-REITORIA	240 380 *	CENTRO REGIONAL DE ALCOOLOGIA DE COIMBRA	181 365 *
U.T.L.-FACULDADE DE ARQUITECTURA	558 221 *	CENTRO REGIONAL DE ALCOOLOGIA DE LISBOA	101 000 *
U.T.L.-FACULDADE DE MEDICINA VETERINARIA	517 429 *	CENTRO REGIONAL DE ALCOOLOGIA DO PORTO	144 869 *
U.T.L.-FACULDADE DE MOTRICIDADE HUMANA	690 046 *	COMISSAO INTER-HOSPITALAR DE COIMBRA	44 028 *
U.T.L.-INSTITUTO SUPERIOR DE AGRONOMIA	1 774 115 *	COMISSAO INTER-HOSPITALAR DE LISBOA	55 468 *
U.T.L.-INSTITUTO SUPERIOR DE CIENCIAS SOCIAIS POLITICAS	296 862 *	COMISSAO INTER-HOSPITALAR DO PORTO	39 436 *
U.T.L.-INSTITUTO SUPERIOR DE ECONOMIA E GESTAO	1 372 339 *	ESCOLA SUP.DE ENFERMAGEM FRANCISCO GENTIL	265 197 *
U.T.L.-INSTITUTO SUPERIOR TECNICO	5 602 728 *	ESCOLA SUP.ENFERMAGEM CIDADE DO PORTO	158 910 *
U.T.L.-REITORIA	212 976 *	ESCOLA SUP.ENFERMAGEM DA GUARDA	81 636 *
UNIVERSIDADE ABERTA	1 540 891 *	ESCOLA SUP.ENFERMAGEM DE ARTUR RAYARA	223 289 *
UNIVERSIDADE DA BEIRA INTERIOR	1 480 079 *	ESCOLA SUP.ENFERMAGEM DE BEJA	101 363 *
UNIVERSIDADE DE AVEIRO	2 872 664 *	ESCOLA SUP.ENFERMAGEM DE BISSAYA BARRETO	275 280 *
UNIVERSIDADE DE COIMBRA	9 324 922 *	ESCOLA SUP.ENFERMAGEM DE BRAGANCA	102 854 *
UNIVERSIDADE DE EVORA	3 008 989 *	ESCOLA SUP.ENFERMAGEM DE CAL.GULBENKIAN - BRAGA	138 614 *
UNIVERSIDADE DE TRAS-OS-MONTES E ALTO DOURO	2 639 127 *	ESCOLA SUP.ENFERMAGEM DE CAL.GULBENKIAN DE LISBOA	389 379 *
UNIVERSIDADE DO ALGARVE	2 487 671 *	ESCOLA SUP.ENFERMAGEM DE D.AMA QUEDES	118 936 *
UNIVERSIDADE DO RINHO	5 029 580 *	ESCOLA SUP.ENFERMAGEM DE FARO	112 376 *
UNIVERSIDADE DO PORTO	10 724 692 *	ESCOLA SUP.ENFERMAGEM DE LEIRIA	98 378 *
		ESCOLA SUP.ENFERMAGEM DE PORTALEGRE	128 930 *
S O M A	92 413 400 *	ESCOLA SUP.ENFERMAGEM DE S.JOAO - PORTO	262 391 *
		ESCOLA SUP.ENFERMAGEM DE S.JOAO DE DEUS	192 836 *
15 - SAUDE		ESCOLA SUP.ENFERMAGEM DE SANTAREN	106 335 *
ADMINISTRACAO REGIONAL DE SAUDE DA GUARDA	5 866 513 *	ESCOLA SUP.ENFERMAGEM DE VIANA DO CASTELO	128 082 *
ADMINISTRACAO REGIONAL DE SAUDE DE AVEIRO	17 858 068 *	ESCOLA SUP.ENFERMAGEM DE VILA REAL	174 530 *
ADMINISTRACAO REGIONAL DE SAUDE DE BEJA	5 877 179 *	ESCOLA SUP.ENFERMAGEM DE VISEU	101 096 *
ADMINISTRACAO REGIONAL DE SAUDE DE BRAGA	16 874 030 *	ESCOLA SUP.ENFERMAGEM DO DR.ANGELO FONSECA	534 374 *
ADMINISTRACAO REGIONAL DE SAUDE DE BRAGANCA	4 006 182 *	ESCOLA SUP.ENFERMAGEM DO DR.LOPES DIAS	108 408 *
ADMINISTRACAO REGIONAL DE SAUDE DE CASTELO BRANCO	6 457 107 *	ESCOLA SUP.ENFERMAGEM N.FERNANDA RESENDE	317 708 *
ADMINISTRACAO REGIONAL DE SAUDE DE COIMBRA	13 605 742 *	ESCOLA TECNICA SERVICOS SAUDE DE COIMBRA	83 940 *
ADMINISTRACAO REGIONAL DE SAUDE DE EVORA	6 019 934 *	ESCOLA TECNICA SERVICOS SAUDE DE LISBOA	69 200 *
ADMINISTRACAO REGIONAL DE SAUDE DE FARO	9 795 353 *	ESCOLA TECNICA SERVICOS SAUDE DO PORTO	115 807 *
ADMINISTRACAO REGIONAL DE SAUDE DE LEIRIA	12 684 764 *	HOSP.DIST.ABRANTES	2 442 516 *
ADMINISTRACAO REGIONAL DE SAUDE DE LISBOA	59 943 006 *	HOSP.DIST.AMUEDA	1 087 317 *
ADMINISTRACAO REGIONAL DE SAUDE DE PORTALEGRE	4 492 261 *	HOSP.DIST.ALCOBACA	720 337 *
ADMINISTRACAO REGIONAL DE SAUDE DE SANTAREN	13 723 787 *	HOSP.DIST.AMARANTE	1 344 573 *
ADMINISTRACAO REGIONAL DE SAUDE DE SETUBAL	18 838 006 *	HOSP.DIST.AMADIA	438 630 *
ADMINISTRACAO REGIONAL DE SAUDE DE VIANA DO CASTELO	5 977 313 *	HOSP.DIST.AVEIRO	4 242 616 *
ADMINISTRACAO REGIONAL DE SAUDE DE VILA REAL	5 947 077 *	HOSP.DIST.BARCELOS	1 915 172 *
ADMINISTRACAO REGIONAL DE SAUDE DE VISEU	9 510 107 *	HOSP.DIST.BARREIRO	5 322 856 *
ADMINISTRACAO REGIONAL DE SAUDE DO PORTO	37 347 308 *	HOSP.DIST.BEJA	3 494 191 *
CENTRO DE FORMACAO E APERF.PROFISSIONAL	29 887 *	HOSP.DIST.BRAGANCA	1 972 161 *
CENTRO DE HISTOCOMPATIBILIDADE DO CENTRO	139 515 *	HOSP.DIST.CANTANHEDE	616 775 *
CENTRO DE HISTOCOMPATIBILIDADE DO NORTE	78 121 *	HOSP.DIST.CASCAIS	3 069 110 *
CENTRO DE HISTOCOMPATIBILIDADE DO SUL	132 614 *	HOSP.DIST.CASTELO BRANCO	3 035 542 *
CENTRO HOSPITALAR CALDAS DA RAINHA	2 423 000 *	HOSP.DIST.CHAVES	1 975 169 *
CENTRO HOSPITALAR DE COIMBRA	11 063 099 *	HOSP.DIST.COVILMA	2 093 650 *
CENTRO HOSPITALAR DE VALE DO SOUSA	2 454 064 *	HOSP.DIST.ELVAS	948 342 *
CENTRO HOSPITALAR DE VILA NOVA DE GAIA	8 176 244 *	HOSP.DIST.ESPINHO	776 542 *
CENTRO PSIQ.DE RECUPERACAO MONTACHIQUE	143 217 *		

DESCRICAO	IMPORTANCIAS	DESCRICAO	IMPORTANCIAS
FUNDO DO TURISMO	31 781 000	INSTITUTO NACIONAL DE PILOTAGEM DOS PORTOS	2 100 000
INSTITUTO NACIONAL DE FORMACAO TURISTICA	2 677 500	INSTITUTO PORTUGUES DE CONSERVAS E PESCAO	1 408 086
INVESTIMENTOS COMERCIO E TURISMO DE PORTUGAL	10 600 000	JUNTA AUTONOMA DO PORTO DA FIGUEIRA DA FOZ	489 280
S O M A	45 944 500	JUNTA AUTONOMA DO PORTO DE AVEIRO	1 595 300
18 - AMBIENTE E RECURSOS NATURAIS		JUNTA AUTONOMA DOS PORTOS DE BARLAVENTO DO ALGARVE	213 200
GABINETE DE SANEAMENTO BASICO DA COSTA DO ESTORIL	6 192 573	JUNTA AUTONOMA DOS PORTOS DE SOTAVENTO DO ALGARVE	427 600
INSTITUTO NACIONAL DO AMBIENTE	133 468	JUNTA AUTONOMA DOS PORTOS DO CENTRO	533 750
SERVICO NACIONAL DE PARQUES RESERVAS E CONSERVACAO MATUREZA	1 390 191	JUNTA AUTONOMA DOS PORTOS DO NORTE	475 000
S O M A	7 716 232	S O M A	40 952 212
19 - MAR		T O T A L	2 526 933 508
ADMINISTRACAO DO PORTO DE LISBOA	7 315 348		
ADMINISTRACAO DO PORTO DE SINES	5 338 000		
ADMINISTRACAO DOS PORTOS DE SETUBAL E SESIMBRA	4 693 000		
ADMINISTRACAO DOS PORTOS DO DOURO E LEIXOES	7 050 000		
INSTITUTO DO TRABALHO PORTUARIO	178 252		

NAO INCLUI TRANSFERENCIAS DO CAPITULO 50 DO O.E.

MAPA VII

DESPESAS GLOBAIS DOS SERVICOS E FUNDOS AUTONOMOS, ESPECIFICADAS SEGUNDO A CLASSIFICACAO FUNCIONAL (EM CONTOS)

* CODIGOS *	DESCRICAO	* IMPORTANCIAS *	* IMPORTANCIAS *
		* POR SUBFUNCOES *	* POR FUNCOES *
* 1 *	* SERVICOS GERAIS DA ADMINISTRACAO PUBLICA:		
* 1.01 *	* ADMINISTRACAO GERAL	338 826 389	
* 1.02 *	* NEGOCIOS ESTRANGEIROS	4 358 961	
* 1.03 *	* SEGURANCA E ORDEM PUBLICA	63 003 094	
* 1.04 *	* ADMINISTRACAO DO ULTRAMAR		
* 1.05 *	* INVESTIGACAO DE CARACTER GERAL		406 188 444
* 2 *	* DEFESA NACIONAL		64 562 261
* 3 *	* EDUCACAO		87 676 365
* 4 *	* SAUDE		1 100 797 212
* 5 *	* SEGURANCA E ASSISTENCIA SOCIAIS		88 446 531
* 6 *	* HABITACAO E EQUIPAMENTOS URBANOS		69 685 069
* 7 *	* OUTROS SERVICOS COLECTIVOS E SOCIAIS		14 823 169
* 8 *	* SERVICOS ECONOMICOS:		
* 8.01 *	* ADMINISTRACAO GERAL, REGULAMENTACAO E INVESTIGACAO	441 429 209	
* 8.02 *	* AGRICULTURA, SILVICULTURA, PECUARIA, CACA E PESCA	119 129 059	

*****		IMPORTANCIAS		*****	
* CODIGOS*	DESCRICAO	*-----*	*-----*	*-----*	*-----*
* . *		* POR	* POR	* SUBAGRUPAMENTOS	* AGRUPAMENTOS
*****		*****		*****	
* 04.02 *		*	*	*	*
* A *	OUTROS SECTORES	* 31 831 899 *	* 561 738 818 *	*	*
* 04.04 *		*	*	*	*
* 05.00 *	SUBSIDIOS	*	* 133 178 501 *	*	*
* 06.00 *	OUTRAS DESPESAS CORRENTES	*	* 28 580 389 *	*	*
* . *		*	*	*	*
* . *	S O M A	*	* 1 577 828 430 *	*	*
*****		*****		*****	
* . *		*	*	*	*
* . *	DESPESAS DE CAPITAL	*	*	*	*
* . *		*	*	*	*
* 07.00 *	AQUISICAO DE BENS DE CAPITAL	*	* 68 170 122 *	*	*
* 08.00 *	TRANSFERENCIAS DE CAPITAL:	*	*	*	*
* 08.02 *	ADMINISTRACOES PUBLICAS	* 11 903 577 *	*	*	*
* 08.01 *		*	*	*	*
* E *		*	*	*	*
* 08.03 *	OUTROS SECTORES	* 188 338 579 *	* 200 242 156 *	*	*
* A *		*	*	*	*
* 08.07 *		*	*	*	*
* 09.00 *	ACTIVOS FINANCEIROS:	*	*	*	*
* 09.01 *	AUMENTOS DE CAPITAL	* 41 400 000 *	*	*	*
* 09.02 *		*	*	*	*
* A *	OUTROS ACTIVOS FINANCEIROS	* 222 165 388 *	* 263 565 388 *	*	*
* 09.07 *		*	*	*	*
* 10.00 *	PASSIVOS FINANCEIROS:	*	*	*	*
* 10.01 *	AMORTIZACAO DA DIVIDA	* 278 994 170 *	*	*	*
* 10.02 *	OUTROS PASSIVOS FINANCEIROS	* 86 000 *	* 279 080 170 *	*	*
* 11.00 *	OUTRAS DESPESAS DE CAPITAL	*	* 15 396 779 *	*	*
* . *		*	*	*	*
* . *	S O M A	*	* 826 454 615 *	*	*
*****		*****		*****	
* . *		*	*	*	*
* 80.00 *	CONTAS DE ORDEM	*	* 89 569 669 *	*	*
* . *		*	*	*	*
* . *		*	*	*	*
* . *	T O T A L	*	* 2 493 852 714 *	*	*
* . *		*	*****	*	*

 NAO INCLUI DESPESAS FINANCIADAS PELO CAPITULO 50 DO O.E.

MAPA IX

ORÇAMENTO DA SEGURANÇA SOCIAL PARA 1993
Continente e Regiões Autónomas

- RECEITAS -

RUBRICAS	Em contos
SALDO DO ANO ANTERIOR	5 625 600
RECEITAS CORRENTES	1 082 729 650
Contribuições	1 071 470 000
Rendimentos	5 800 000
Outras receitas	5 459 650
RECEITAS DE CAPITAL	5 400 000
Amortizações	400 000
Outras	5 000 000
TRANSFERÊNCIAS CORRENTES	105 268 400
Ministério do Emprego e Segurança Social	95 774 400
Ministério das Finanças (Convenção CECA)	400 000
Ministério das Obras Públicas, Transportes e	-
Comunicações	-
S.C.M. de Lisboa - Departamento Apostas	-
tas Mútuas Desportivas	9 020 000
- Instituto de Gestão Financeira da Segura-	-
rança Social	7 300 000
- Prevenção e Reabilitação de Deficientes	-
- Instituto Nacional de Fomento do Despor-	1 220 000
to	500 000
Instituto do Emprego e Formação Profissional	-
Governador Regional da R.A. da Madeira - Secre-	-
taria Regional dos Assuntos Sociais (Resolu-	-
ção n.º 476/92 do Governo Regional)	74 000
TRANSFERÊNCIAS DE CAPITAL	110 401 350
DO PIDDAC - OE	3 801 350
Formação Profissional - F.S.E.	106 600 000
TOTAL	1 309 425 000

- DESPESAS -

RUBRICAS	Em contos
DESPESAS CORRENTES	1 120 676 000
INFÂNCIA E JUVENTUDE	104 720 000
Prestações dos regimes	66 690 000
Subsídio de nascimento	1 940 000
Abono de família	54 700 000
Subsídio de aleitação	3 678 000
Abono complementar a crianças e jovens defi-	-
cientes	3 442 000
Subsídio de educação especial	2 345 000
Subsídio por assistência a terceira pessoa	585 000
Acção social	38 030 000
POPULAÇÃO ACTIVA	132 926 000
Prestações dos regimes	132 926 000
Subsídio por doença	71 120 000
Subsídio por tuberculose	1 004 000
Subsídio de maternidade	9 724 000
Encargos com doenças profissionais e outras	-
prestações	398 000
Subsídio de desemprego e apoio, ao emprego,	-
lay-off, garantia salarial e salários em	-
atraso	50 680 000
FAMÍLIA E COMUNIDADE	126 675 000
Prestações dos regimes	116 378 000
Subsídio de casamento	1 363 000
Subsídio por morte	12 400 000
Subsídio de funeral	2 184 000
Montante provisório de pensão	108 000
Pensão de sobrevivência, suplementos e com-	-
plementos	98 970 000
Subsídio de lar e outros	1 353 000
Subsídio de renda	375 000
Acção social	9 890 000
Extinção de empréstimos (Lei n.º 2092)	32 000
INVALIDES E REABILITAÇÃO	181 531 000
Prestações dos regimes	178 081 000
Pensão de invalidez, suplementos e comple-	-
mentos	177 600 000
Subsídio vitalício	373 000
Subsídio por assistência a terceira pessoa	108 000
Acção social	3 450 000
TERCEIRA IDADE	530 190 000
Prestações dos regimes	511 160 000
Montante provisório de pensão	160 000

RUBRICAS	Em contos
Pensão de velhice, suplementos e complemen-	511 000 000
tos	19 030 000
Acção social	-
ADMINISTRAÇÃO	44 284 000
AÇÕES DE FORMAÇÃO PROFISSIONAL	350 000
DESPESAS DE CAPITAL	10 850 000
PIDDAC	9 350 000
Com suporte no OE	3 801 350
Com suporte no OSS	5 548 650
Outras	1 500 000
TRANSFERÊNCIAS CORRENTES	59 824 000
Para emprego, formação profissional, higiene,	-
saúde e segurança no trabalho	53 574 000
Para o FEPSS	4 900 000
Para o INATEL	850 000
Para o Instituto Nacional de Fomento do Des-	-
porto	500 000
TRANSFERÊNCIAS DE CAPITAL	118 075 000
Para acções de formação profissional	117 200 000
Com suporte no FSE	106 600 000
Com suporte no OSS	10 600 000
Para o INATEL	875 000
TOTAL	1 309 425 000

MAPA X

FINANÇAS LOCAIS

(Contos)

	CORRENTES	CAPITAL	FEP TOTAL
AVEIRO			
ÁGUEDA	502 788	350 842	853 630
ALBERGARIA-A-VELHA	306 414	213 814	520 228
AMADIA	365 161	254 806	619 967
ARCOVA	367 402	256 370	623 772
AVEIRO	563 266	393 043	956 309
CASTELO DE PAIVA	244 023	170 278	414 301
ESPINHO	286 242	199 737	485 979
ESTARREJA	299 259	208 821	508 080
SANTA MARIA DA FEIRA	1 067 227	744 704	1 811 931
ILHAVO	309 845	216 207	526 052
MEALHADA	276 308	192 806	469 114
MURTOSA	173 880	121 332	295 212
OLIVEIRA DE AZEÍTEIS	560 410	391 050	951 460
OLIVEIRA DO BAIRRO	277 544	193 668	471 212
OUVAR	432 285	301 645	733 930
S. JOÃO DA MADEIRA	279 850	195 278	475 128
SEVER DO VOUGA	255 016	177 948	432 964
VAGOS	301 920	210 677	512 597
VALE DE CAMBRA	331 099	231 039	562 138
TOTAL	7 199 939	5 024 065	12 224 004
BEJA			
ALJUSTREL	288 707	201 457	490 164
ALMOGOUVAR	335 879	234 374	570 253
ALVITO	141 990	99 079	241 069
BARRANÇOS	139 287	97 194	236 481
BEJA	529 828	369 710	899 538
CASTRO VERDE	236 732	165 900	401 922
CUBA	141 161	98 501	239 662
FERREIRA DO ALENTEJO	257 831	179 912	437 743
MÉRTOLA	438 937	306 287	745 224
MOURO	401 509	280 170	681 679
ODEMIRA	621 228	433 488	1 054 716
OURIÇÓ	269 824	188 282	458 106
SERPA	434 772	303 381	738 153
VIDIGUEIRA	184 507	128 747	313 254
TOTAL	4 422 192	3 085 772	7 507 964
BRAGA			
AMARES	238 882	166 690	405 572
BARCELOS	1 028 092	717 396	1 745 488
BRAGA	989 371	690 376	1 679 747
CABECEIRAS DE BASTO	302 741	211 250	513 991
CELORICO DE BASTO	317 503	221 552	539 055
ESPOSENDE	328 683	229 352	558 035
FAFE	542 018	378 217	920 235
GUIMARÃES	1 201 957	838 717	2 040 674
POVOA DE LAMOSO	302 277	210 927	513 204
TERRAS DE BOURO	229 229	159 955	389 184
VIEIRA DO MINHO	267 242	186 479	453 721
VILA NOVA DE FAMALICÃO	927 212	647 002	1 574 214
VILA VERDE	520 417	363 144	883 561
TOTAL	7 195 624	5 021 057	12 216 681
BRAGAÇA			
ALFÂNDEGA DA FÉ	243 971	170 241	414 212
BRAGAÇA	611 049	426 386	1 037 435
CARRASEDA DE ANSIÃES	276 958	193 260	470 218
PREIXO DE ESPADA À CINTA	208 905	145 773	354 678
MACEDO DE CAVALEIROS	418 910	292 313	711 223
MIRANDA DO DOURO	290 181	202 487	492 668

CONTOS

	CORRENTES	CAPITAL	FEF TOTAL
MIRANDELA	486 004	339 130	825 134
MOGADOURO	383 477	267 588	651 065
TORRE DE MONCORVO	300 044	209 368	509 412
VILA FLOR	253 077	176 595	429 672
VIMIOSO	262 954	183 487	446 441
VINHAIOS	385 122	268 735	653 857
TOTAL	4 120 652	2 875 363	6 996 015
CASTELO BRANCO			
BELMONTÉ	168 068	117 276	285 344
CASTELO BRANCO	712 464	497 153	1 209 617
COVILHÃ	588 482	410 339	999 121
FUNDÃO	470 591	328 375	798 966
IDANHA A NOVA	472 738	329 874	802 612
OLETROS	282 444	197 087	479 531
PENAMACOR	264 872	184 825	449 697
PROENÇA A NOVA	293 275	204 645	497 920
SERTÃ	372 524	259 945	632 469
VILA DE REI	173 813	121 285	295 098
VILA VELHA DE RÓDÃO	202 739	141 469	344 208
TOTAL	4 002 010	2 792 573	6 794 583
COIMBRA			
ARGANIL	300 507	209 691	510 198
CANTANHEDE	452 711	315 899	768 610
COIMBRA	953 822	665 570	1 619 392
CONDEIXA-A-NOVA	202 192	141 088	343 280
FIGUEIRA DA POZ	558 596	389 785	948 381
GOIS	209 851	146 433	356 284
LOUSA	222 595	155 325	377 920
MIRA	206 583	144 152	350 735
MIRANDA DO CORVO	202 032	140 976	343 008
MONTEMOR O VELHO	325 734	227 295	553 029
OLIVEIRA DO HOSPITAL	327 571	228 576	556 147
PAMPILHOSA DA SERRA	273 876	191 108	464 984
PENACOVA	266 129	185 703	451 832
PENELA	162 023	113 058	275 081
SOURE	320 320	223 517	543 837
TÁBUA	263 446	183 831	447 277
VILA NOVA DE POIARES	156 859	109 455	266 314
TOTAL	5 404 847	3 771 462	9 176 309
ÉVORA			
ALANDROAL	243 609	169 989	413 598
ARRAIÓLOS	248 907	173 686	422 593
BORBA	163 421	114 034	277 455
ESTREMOZ	298 899	208 569	507 468
ÉVORA	626 280	437 014	1 063 294
MONTEMOR O NOVO	441 469	308 054	749 523
MORA	202 320	141 177	343 497
MOURÃO	154 296	107 667	261 963
PORTEL	247 243	172 524	419 767
REDONDO	201 437	140 562	341 999
REGUENGOS DE MONSARAZ	231 879	161 803	393 682
VENDAS NOVAS	183 158	127 806	310 964
VIANA DO ALENTEJO	178 804	124 769	303 573
VILA VIÇOSA	176 875	123 422	300 297
TOTAL	3 598 597	2 511 076	6 109 673
FARO			
ALBUFEIRA	350 360	244 479	594 839
ALCOUTIM	340 103	237 321	577 424
ALJEZUR	244 477	170 595	415 072
CASTRO MARIM	224 380	156 570	380 950
FARO	477 996	333 542	811 538
LAGOA	320 242	223 462	543 704
LAGOS	312 869	218 318	531 187
LOULÉ	599 465	418 303	1 017 768
MONCHIQUE	288 202	201 105	489 307
OLEÃO	340 616	237 679	578 295
PORTIMÃO	371 207	259 026	630 233
S. BRÁS DE ALPORTEL	178 508	124 562	303 070
SILVES	459 928	320 934	780 862
TAVIRA	426 491	297 603	724 094
VILA DO BISPO	175 975	122 794	298 769
VILA REAL DE ST. ANTÓNIO	217 468	151 748	369 216
TOTAL	5 328 287	3 718 041	9 046 328
GUARDA			
AGUIAR DA BEIRA	208 741	145 658	354 399
ALMEIDA	315 426	220 102	535 528
CELORICO DA BEIRA	245 306	171 173	416 479
F. DE CASTELO RODRIGO	289 775	202 203	491 978
FORNOS DE ALGODRES	178 104	124 279	302 383
GOUVEIA	288 908	201 598	490 506
GUARDA	630 866	440 213	1 071 079
MAEIRA	151 815	105 935	257 750
MEALhada	220 154	153 622	373 776
PINEHEL	322 200	224 829	547 029
SABUGAL	437 474	305 266	742 740
SEIA	428 705	299 148	727 853
TRANCOSO	283 503	197 827	481 330
VILA NOVA DE FOZ COA	255 391	178 210	433 601
TOTAL	4 256 368	2 970 063	7 226 431
LEIRIA			
ALCOBAÇA	568 405	396 629	965 034
ALVAIAZERE	207 190	144 576	351 766
ANSIÃO	235 927	164 629	400 556
BATALHA	200 719	140 060	340 779
BOMBARRAL	176 999	123 509	300 508
CALDAS DA RAÍNHA	442 242	308 593	750 835
CASTANHEIRA DE PERA	138 228	96 454	234 682
FIGUEIRÓ DOS VINHOS	194 035	135 396	329 431
LEIRIA	915 585	640 285	1 557 870
MARINHA GRANDE	348 537	243 206	591 743
NAZARÉ	196 558	137 156	333 714
ÓBIDOS	187 176	130 610	317 786
PEDRÓGÃO GRANDE	166 977	116 515	283 492
PENICHE	265 366	185 170	450 536
POMBAL	604 485	421 805	1 026 290
PORTO DE MÓS	324 098	226 153	550 251
TOTAL	5 174 527	3 610 746	8 785 273
LISBOA			
ALENQUER	356 052	248 450	604 502
AMADORA	1 054 708	735 968	1 790 676
ARRUDA DOS VINHOS	166 122	115 918	282 040
AZAMBUJA	256 037	178 661	434 698
CADAVAL	227 627	158 837	386 464
CASCAIS	890 566	621 430	1 511 996

CONTOS



	CORRENTES	CAPITAL	FEF TOTAL
LISBOA	4 477 001	3 124 032	7 601 033
LOURES	1 778 755	1 241 203	3 019 958
LOURINHÃ	258 970	180 707	439 677
MAFRA	420 615	293 502	714 117
OEIRAS	897 949	626 582	1 524 531
SINTRA	1 541 298	1 075 506	2 616 804
SERRAL DE MONTE AGRADO	148 575	103 674	252 249
TORRES VEDRAS	603 419	421 061	1 024 480
VILA FRANCA DE XIRA	697 109	486 437	1 183 546
TOTAL	13 774 803	9 611 968	23 386 771
PORTALEGRE			
ALTER DO CHÃO	185 587	129 502	315 089
ARROCHES	176 301	123 022	299 323
AVIS	228 980	159 781	388 761
CAMPO MAIOR	201 142	140 355	341 497
CASTELO DE VIDE	175 717	122 614	298 331
CRATO	192 400	134 256	326 656
ELVAS	365 783	255 240	621 023
FRONTeira	151 948	106 029	257 977
GAVIÃO	183 164	127 810	310 974
MARVÃO	157 964	110 227	268 191
MONFORTE	182 594	127 412	310 006
NESE	284 016	198 185	482 201
PONTE DE SOR	335 611	234 187	569 798
PORTALEGRE	386 068	269 395	655 463
SOUSEL	180 960	126 273	307 233
TOTAL	3 388 235	2 364 288	5 752 523
PORTO			
AMARANTE	620 827	433 209	1 054 036
BANÃO	313 307	218 623	531 930
FELGUEIRAS	506 100	353 153	859 253
GONDOMAR	946 620	660 545	1 607 165
LOUSADA	419 245	292 547	711 792
MAIA	614 735	428 958	1 043 693
MARCO DA CANAVEZES	529 072	369 183	898 255
MATOSINHOS	900 761	628 545	1 529 306
PAÇOS DE FERREIRA	396 804	276 887	673 691
PARDES	628 842	438 802	1 067 644
PARDES	610 215	425 803	1 036 018
PORTO	1 922 137	1 341 253	3 263 390
PÓVOA DE VARIIM	440 003	307 031	747 034
SANTO TIROSO	799 660	557 997	1 357 657
VALONGO	504 815	352 256	857 071
VILA DO CONDE	566 935	395 604	962 539
VILA NOVA DE GAIA	1 514 830	1 057 037	2 571 867
TOTAL	12 234 908	8 537 433	20 772 341
SANTARÉM			
ABRANTES	563 383	393 125	956 508
ALCANENA	267 127	186 399	453 526
ALMEIRIM	284 219	184 370	468 589
ALPARGAL	136 355	95 148	231 503
BENAVENTE	254 796	177 794	432 590
CARTAXO	252 871	176 451	429 322
CHAMUSCA	316 396	220 779	537 175
CONSTÂNCIA	142 481	99 422	241 903
CORUCHE	429 043	299 383	728 426
ENTRONCAMENTO	159 601	111 369	270 970
FERREIRA DO ZEZERE	215 047	150 059	365 106
COLEGA	138 811	96 862	235 673
MAÇÃO	299 211	208 788	507 999
RIO MAIOR	289 097	201 729	490 826
SALVATERRA DE MAGOS	237 618	165 808	403 426
SANTARÉM	612 169	427 168	1 039 337
SARDAL	164 389	114 710	279 099
TOURAL	476 857	332 747	809 604
TORRES NOVAS	416 534	290 654	707 188
VILA NOVA DA BARQUINHA	145 847	101 771	247 618
VILA NOVA DE OURÉM	513 154	358 075	871 229
TOTAL	6 295 006	4 392 611	10 687 617
SETÚBAL			
ALCACER DO SAL	409 704	285 889	695 593
ALCOCHETE	182 334	127 231	309 565
ALHADA	999 284	697 294	1 696 578
BARRILEIRO	611 166	426 468	1 037 634
GRANDOLA	322 988	225 378	548 366
MOITA	466 443	325 481	791 924
MONTIJO	408 532	285 070	693 602
PALMEIRA	490 988	342 608	833 596
SANTO AGOSTINHO	532 325	365 173	898 498
SETÚBAL	699 286	487 956	1 187 242
SETEMBRA	263 500	183 868	447 368
SETÚBAL	728 107	508 068	1 236 175
SINES	203 873	142 261	346 134
TOTAL	6 309 530	4 402 745	10 712 275
VIANA DO CASTELO			
ARCOS DE VALDEVEZ	478 619	333 977	812 596
CAMINHA	285 508	199 225	484 733
MELGAÇO	281 033	196 103	477 136
MONÇÃO	350 983	244 913	595 896
PARDES DE COURA	264 347	184 459	448 806
PONTE DE BARCA	283 353	197 721	481 074
PONTE DE LIMA	533 706	372 417	906 123
VALENÇA	275 485	192 231	467 716
VIANA DO CASTELO	710 521	495 797	1 206 318
VILA NOVA DE CERVEIRA	293 773	204 992	498 765
TOTAL	3 757 328	2 621 835	6 379 163
VILA REAL			
ALIJO	320 573	223 694	544 267
BOTICAS	2		

CONTOS

	CORRENTES	CAPITAL	FEF TOTAL
CASTRO D'AIRES	390 347	272 382	662 729
CINFÃES	343 433	239 645	583 078
LAMEGO	354 550	247 403	601 953
MANGUALDE	295 344	206 089	501 433
MOIMENTA DA BEIRA	243 915	170 202	414 117
MORTÁGUA	227 598	158 817	386 415
NELAS	239 824	167 347	407 171
OLIVEIRA DE FRADES	215 630	150 465	366 095
PENALVA DO CASTELO	221 013	154 222	375 235
PEREIRO	183 804	128 257	312 061
RESENDE	285 881	199 485	485 366
SANTA COMBA DÃO	209 521	146 202	355 723
SÃO JOÃO DA PESQUEIRA	239 450	167 086	406 536
SÃO PEDRO DO SUL	335 949	234 422	570 371
SATÃO	240 585	167 878	408 463
SERRANCILOS	228 480	159 431	387 911
TABUÇO	223 308	155 822	379 130
TAROUÇA	199 419	139 154	338 573
TONDELA	496 314	346 324	842 638
VILA NOVA DE PAIVA	174 901	122 044	296 945
VISEU	746 942	521 210	1 268 152
VOUZELA	229 195	159 931	389 126
TOTAL	6 715 118	4 685 757	11 400 875
AÇORES			
ANGRA DO HEROÍSMO	415 952	290 249	706 201
CALETA	153 612	107 190	260 802
SANTA CRUZ DA GRACIOSA	126 404	88 203	214 607
VELAS	157 334	109 787	267 121
VILA PRAIA DA VITÓRIA	280 713	195 880	476 593
CORVO	76 238	53 199	129 437
HORTA	251 491	175 489	426 980

CONTOS

	CORRENTES	CAPITAL	FEF TOTAL
LAJES DAS FLORES	148 439	103 579	252 018
LAJES DO PICO	169 754	118 453	288 207
MADALENA	157 552	109 938	267 490
SANTA CRUZ DAS FLORES	117 421	81 935	199 356
S. NOQUE DO PICO	129 076	90 069	219 145
LAGOA	199 861	139 462	339 323
NORDESTE	245 731	171 469	417 200
PONTA DELGADA	636 165	443 911	1 080 076
POVOAÇÃO	182 731	127 509	310 240
RIBEIRA GRANDE	349 078	243 584	592 662
VILA FRANCA DO CAMPO	181 719	126 802	308 521
VILA DO PORTO	185 024	129 108	314 132
TOTAL	4 164 295	2 905 816	7 070 111
MADIRA			
CALETA	260 185	181 556	441 741
CÂMARA DE LOBOS	294 432	205 452	499 884
FUNCHAL	766 589	534 920	1 301 509
MACHICO	245 351	171 205	416 556
PONTA DO SOL	145 299	101 389	246 688
PORTO MONIZ	151 736	105 880	257 616
PORTO SANTO	128 548	89 700	218 248
RIBEIRA BRAVA	187 316	130 707	318 023
SANTA CRUZ	268 552	187 394	455 946
SANTANA	224 188	156 437	380 625
S. VICENTE	169 080	117 982	287 062
TOTAL	2 841 274	1 982 622	4 823 898
TOTAL GERAL	114 501 600	79 898 400	194 400 000
TOTAL CONT.	107 496 029	75 009 962	182 505 991



PIDDAC
1993

MAPA XI



QUADROS SÍNTESE

MAPA XI - PROGRAMA DE INVESTIMENTOS E DESPESAS DE DESENVOLVIMENTO DA ADMINISTRACAO CENTRAL

PIDDAC TOTAL

(VALORES EM CONTOS)

DESIGNACAO		PROGRAMACÃO DA EXECUÇÃO FINANCEIRA DO PIDDAC				
		1993	1994	1995	1996	ANOS SEGUINTE
TOTAL	TOTAL	397 449 690	375 674 377	282 130 971	180 339 349	206 485 710
	CAP.50 O.E.	345 000 000	349 883 134	264 596 478	175 287 275	202 351 708
PIDDAC TRADICIONAL	TOTAL	316 148 790	312 271 007	246 021 393	168 423 603	196 418 910
	CAP.50 O.E.	269 533 000	292 323 764	231 971 900	163 371 529	192 284 908
SECTORIAL	TOTAL	302 233 359	302 064 853	238 684 567	157 860 910	194 999 910
	CAP.50 O.E.	257 933 147	282 117 810	224 635 074	152 808 836	190 865 908
INTERVENCOES REGIONAIS	TOTAL	13 915 431	10 206 154	7 336 826	10 562 693	1 419 000
	CAP.50 O.E.	11 599 853	10 206 154	7 336 826	10 562 693	1 419 000
PIDDAC APOIOS	TOTAL	81 300 900	63 403 370	36 109 578	11 915 746	10 066 800
	CAP.50 O.E.	75 467 000	57 559 370	32 624 578	11 915 746	10 066 800

PRESIDENCIA DO CONSELHO DE MINISTROS

(VALORES EM CONTOS)

DESIGNAÇÃO		PROGRAMAÇÃO DA EXECUÇÃO FINANCEIRA DO PIDDAC				
		1993	1994	1995	1996	ANOS SEQUINTE
TOTAL DO MINISTERIO	TOTAL CAP.50 O.E.	10 290 750 6 725 000	8 540 987 8 490 987	7 274 278 7 224 278	4 627 139 4 627 139	21 175 393 21 175 393
PIDDAC TRADICIONAL	TOTAL CAP.50 O.E.	10 290 750 6 725 000	8 540 987 8 490 987	7 274 278 7 224 278	4 627 139 4 627 139	21 175 393 21 175 393
SECTORIAL	TOTAL CAP.50 O.E.	10 217 250 6 651 500	8 425 005 8 375 005	7 211 748 7 161 748	4 627 139 4 627 139	21 175 393 21 175 393
INTERVENCOES REGIONAIS	TOTAL CAP.50 O.E.	73 500 73 500	115 982 115 982	62 530 62 530	0 0	0 0
PIDDAC APOIOS	TOTAL CAP.50 O.E.	0 0	0 0	0 0	0 0	0 0

MINISTERIO DA DEFESA NACIONAL

(VALORES EM CONTOS)

DESIGNAÇÃO		PROGRAMAÇÃO DA EXECUÇÃO FINANCEIRA DO PIDDAC				
		1993	1994	1995	1996	ANOS SEQUINTE
TOTAL DO MINISTERIO	TOTAL CAP.50 O.E.	1 000 000 1 000 000	1 080 675 1 080 675	1 178 400 1 178 400	1 051 400 1 051 400	2 984 400 2 984 400
PIDDAC TRADICIONAL	TOTAL CAP.50 O.E.	1 000 000 1 000 000	1 080 675 1 080 675	1 178 400 1 178 400	1 051 400 1 051 400	2 984 400 2 984 400
SECTORIAL	TOTAL CAP.50 O.E.	1 000 000 1 000 000	1 080 675 1 080 675	1 178 400 1 178 400	1 051 400 1 051 400	2 984 400 2 984 400
INTERVENCOES REGIONAIS	TOTAL CAP.50 O.E.	0 0	0 0	0 0	0 0	0 0
PIDDAC APOIOS	TOTAL CAP.50 O.E.	0 0	0 0	0 0	0 0	0 0

MINISTERIO DAS FINANÇAS

(VALORES EM CONTOS)

DESIGNAÇÃO		PROGRAMAÇÃO DA EXECUÇÃO FINANCEIRA DO PIDDAC				
		1993	1994	1995	1996	ANOS SEQUITES
TOTAL DO MINISTERIO	TOTAL	236 805	544 675	244 775	0	0
	CAP.50 O.E.	200 000	544 675	244 775	0	0
PIDDAC TRADICIONAL	TOTAL	236 805	544 675	244 775	0	0
	CAP.50 O.E.	200 000	544 675	244 775	0	0
SECTORIAL	TOTAL	236 805	544 675	244 775	0	0
	CAP.50 O.E.	200 000	544 675	244 775	0	0
INTERVENCOES REGIONAIS	TOTAL	0	0	0	0	0
	CAP.50 O.E.	0	0	0	0	0
PIDDAC APOIOS	TOTAL	0	0	0	0	0
	CAP.50 O.E.	0	0	0	0	0

MINISTERIO DA ADMINISTRACAO INTERNA

(VALORES EM CONTOS)

DESIGNAÇÃO		PROGRAMAÇÃO DA EXECUÇÃO FINANCEIRA DO PIDDAC				
		1993	1994	1995	1996	ANOS SEQUITES
TOTAL DO MINISTERIO	TOTAL	2 500 000	3 418 455	2 728 873	1 525 688	288 888
	CAP.50 O.E.	2 500 000	3 418 455	2 728 873	1 525 688	288 888
PIDDAC TRADICIONAL	TOTAL	2 500 000	3 418 455	2 728 873	1 525 688	288 888
	CAP.50 O.E.	2 500 000	3 418 455	2 728 873	1 525 688	288 888
SECTORIAL	TOTAL	2 500 000	3 418 455	2 728 873	1 525 688	288 888
	CAP.50 O.E.	2 500 000	3 418 455	2 728 873	1 525 688	288 888
INTERVENCOES REGIONAIS	TOTAL	0	0	0	0	0
	CAP.50 O.E.	0	0	0	0	0
PIDDAC APOIOS	TOTAL	0	0	0	0	0
	CAP.50 O.E.	0	0	0	0	0

MINISTERIO DA JUSTICA

(VALORES EM CONTOS)

DESIGNAÇÃO		PROGRAMAÇÃO DA EXECUÇÃO FINANCEIRA DO PIDDAC				
		1993	1994	1995	1996	ANOS SEQUITES
TOTAL DO MINISTERIO	TOTAL CAP.50 O.E.	11 500 000 6 000 000	12 889 625 7 095 325	12 770 091 7 840 826	10 734 816 6 832 742	11 960 144 7 826 142
PIDDAC TRADICIONAL	TOTAL CAP.50 O.E.	11 500 000 6 000 000	12 889 625 7 095 325	12 770 091 7 840 826	10 734 816 6 832 742	11 960 144 7 826 142
SECTORIAL	TOTAL CAP.50 O.E.	11 500 000 6 000 000	12 889 625 7 095 325	12 770 091 7 840 826	10 734 816 6 832 742	11 960 144 7 826 142
INTERVENCOES REGIONAIS	TOTAL CAP.50 O.E.	0 0	0 0	0 0	0 0	0 0
PIDDAC APOIOS	TOTAL CAP.50 O.E.	0 0	0 0	0 0	0 0	0 0

MINISTERIO DOS NEGOCIOS ESTRANGEIROS

(VALORES EM CONTOS)

DESIGNAÇÃO		PROGRAMAÇÃO DA EXECUÇÃO FINANCEIRA DO PIDDAC				
		1993	1994	1995	1996	ANOS SEQUITES
TOTAL DO MINISTERIO	TOTAL CAP.50 O.E.	400 000 400 000	425 000 425 000	425 000 425 000	425 000 425 000	425 000 425 000
PIDDAC TRADICIONAL	TOTAL CAP.50 O.E.	400 000 400 000	425 000 425 000	425 000 425 000	425 000 425 000	425 000 425 000
SECTORIAL	TOTAL CAP.50 O.E.	400 000 400 000	425 000 425 000	425 000 425 000	425 000 425 000	425 000 425 000
INTERVENCOES REGIONAIS	TOTAL CAP.50 O.E.	0 0	0 0	0 0	0 0	0 0
PIDDAC APOIOS	TOTAL CAP.50 O.E.	0 0	0 0	0 0	0 0	0 0

MINISTERIO DO PLANEAMENTO E ADMINISTRACAO DO TERRITORIO

(VALORES EM CONTOS)

DESIGNACAO		PROGRAMACÃO DA EXECUÇÃO FINANCEIRA DO PIDDAC				
		1993	1994	1995	1996	ANOS SEGUINTE
TOTAL DO MINISTERIO	TOTAL	46 356 747	37 689 798	15 340 818	2 488 500	47 000
	CAP.50 O.E.	38 725 000	31 817 552	11 855 818	2 488 500	47 000
PIDDAC TRADICIONAL	TOTAL	13 151 747	11 443 238	10 693 818	2 488 500	47 000
	CAP.50 O.E.	11 150 000	11 378 992	10 693 818	2 488 500	47 000
SECTORIAL	TOTAL	12 863 747	11 098 238	10 496 318	2 338 500	47 000
	CAP.50 O.E.	10 862 000	11 033 992	10 496 318	2 338 500	47 000
INTERVENCOES REGIONAIS	TOTAL	288 000	345 000	197 500	150 000	0
	CAP.50 O.E.	288 000	345 000	197 500	150 000	0
PIDDAC APOIOS	TOTAL	33 205 000	26 246 560	4 647 000	0	0
	CAP.50 O.E.	27 575 000	20 438 560	1 182 000	0	0

MINISTERIO DA AGRICULTURA

(VALORES EM CONTOS)

DESIGNACAO		PROGRAMACÃO DA EXECUÇÃO FINANCEIRA DO PIDDAC				
		1993	1994	1995	1996	ANOS SEGUINTE
TOTAL DO MINISTERIO	TOTAL	32 503 256	39 093 719	33 423 960	14 322 216	54 027 308
	CAP.50 O.E.	32 000 000	39 036 861	33 409 102	14 322 216	54 027 308
PIDDAC TRADICIONAL	TOTAL	3 349 356	6 564 325	5 881 382	4 646 470	43 960 508
	CAP.50 O.E.	3 050 000	6 543 467	5 866 524	4 646 470	43 960 508
SECTORIAL	TOTAL	3 009 356	6 023 925	5 524 186	4 341 777	43 960 508
	CAP.50 O.E.	2 730 000	6 003 067	5 509 328	4 341 777	43 960 508
INTERVENCOES REGIONAIS	TOTAL	340 000	540 400	357 196	304 693	0
	CAP.50 O.E.	320 000	540 400	357 196	304 693	0
PIDDAC APOIOS	TOTAL	29 153 900	32 529 394	27 542 578	9 675 746	10 066 800
	CAP.50 O.E.	28 950 000	32 493 394	27 542 578	9 675 746	10 066 800

MINISTERIO DA INDUSTRIA E ENERGIA

(VALORES EM CONTOS)

DESIGNAÇÃO		PROGRAMAÇÃO DA EXECUÇÃO FINANCEIRA DO PIDDAC				
		1993	1994	1995	1996	ANOS SEGUINTE
TOTAL DO MINISTERIO	TOTAL CAP.50 O.E.	17 400 000 17 400 000	5 479 629 5 479 629	2 788 850 2 788 850	1 263 800 1 263 800	258 200 258 200
PIDDAC TRADICIONAL	TOTAL CAP.50 O.E.	6 800 000 6 800 000	4 729 629 4 729 629	2 638 850 2 638 850	1 113 800 1 113 800	258 200 258 200
SECTORIAL	TOTAL CAP.50 O.E.	6 700 000 6 700 000	4 609 629 4 609 629	2 508 850 2 508 850	1 113 800 1 113 800	258 200 258 200
INTERVENCOES REGIONAIS	TOTAL CAP.50 O.E.	100 000 100 000	120 000 120 000	130 000 130 000	0 0	0 0
PIDDAC APOIOS	TOTAL CAP.50 O.E.	10 600 000 10 600 000	750 000 750 000	150 000 150 000	150 000 150 000	0 0

MINISTERIO DO EMPREGO E SEGURANCA SOCIAL

(VALORES EM CONTOS)

DESIGNAÇÃO		PROGRAMAÇÃO DA EXECUÇÃO FINANCEIRA DO PIDDAC				
		1993	1994	1995	1996	ANOS SEGUINTE
TOTAL DO MINISTERIO	TOTAL CAP.50 O.E.	27 649 928 4 200 000	6 405 825 4 710 825	4 551 863 2 736 863	2 091 125 1 361 125	1 192 500 1 192 500
PIDDAC TRADICIONAL	TOTAL CAP.50 O.E.	27 649 928 4 200 000	6 405 825 4 710 825	4 551 863 2 736 863	2 091 125 1 361 125	1 192 500 1 192 500
SECTORIAL	TOTAL CAP.50 O.E.	25 354 350 4 200 000	6 405 825 4 710 825	4 551 863 2 736 863	2 091 125 1 361 125	1 192 500 1 192 500
INTERVENCOES REGIONAIS	TOTAL CAP.50 O.E.	2 295 578 0	0 0	0 0	0 0	0 0
PIDDAC APOIOS	TOTAL CAP.50 O.E.	0 0	0 0	0 0	0 0	0 0

MINISTERIO DA EDUCACAO

(VALORES EM CONTOS)

DESIGNACAO		PROGRAMACÃO DA EXECUÇÃO FINANCEIRA DO PIDDAC				
		1993	1994	1995	1996	ANOS SEGUINTE
TOTAL DO MINISTERIO	TOTAL	46 400 000	45 068 083	31 932 897	20 390 692	14 389 557
	CAP.50 O.E.	46 400 000	45 068 083	31 932 897	20 390 692	14 389 557
PIDDAC TRADICIONAL	TOTAL	41 600 000	44 897 647	31 932 897	20 390 692	14 389 557
	CAP.50 O.E.	41 600 000	44 897 647	31 932 897	20 390 692	14 389 557
SECTORIAL	TOTAL	40 878 000	44 397 647	31 932 897	20 390 692	14 389 557
	CAP.50 O.E.	40 878 000	44 397 647	31 932 897	20 390 692	14 389 557
INTERVENCOES REGIONAIS	TOTAL	722 000	500 000	0	0	0
	CAP.50 O.E.	722 000	500 000	0	0	0
PIDDAC APOIOS	TOTAL	4 800 000	170 416	0	0	0
	CAP.50 O.E.	4 800 000	170 416	0	0	0

MINISTERIO DA SAUDE

(VALORES EM CONTOS)

DESIGNACAO		PROGRAMACÃO DA EXECUÇÃO FINANCEIRA DO PIDDAC				
		1993	1994	1995	1996	ANOS SEGUINTE
TOTAL DO MINISTERIO	TOTAL	28 000 000	35 564 122	32 851 936	18 265 042	75 000
	CAP.50 O.E.	28 000 000	35 564 122	32 851 936	18 265 042	75 000
PIDDAC TRADICIONAL	TOTAL	28 000 000	35 564 122	32 851 936	18 265 042	75 000
	CAP.50 O.E.	28 000 000	35 564 122	32 851 936	18 265 042	75 000
SECTORIAL	TOTAL	26 099 500	34 292 902	31 876 936	18 265 042	75 000
	CAP.50 O.E.	26 099 500	34 292 902	31 876 936	18 265 042	75 000
INTERVENCOES REGIONAIS	TOTAL	1 900 500	1 271 220	975 000	0	0
	CAP.50 O.E.	1 900 500	1 271 220	975 000	0	0
PIDDAC APOIOS	TOTAL	0	0	0	0	0
	CAP.50 O.E.	0	0	0	0	0

MINISTERIO DAS OBRAS PUBLICAS, TRANSPORTES E COMUNICACOES

(VALORES EM CONTOS)

DESIGNAÇÃO		PROGRAMAÇÃO DA EXECUÇÃO FINANCEIRA DO PIDDAC				
		1993	1994	1995	1996	ANOS SEGUINTE
TOTAL DO MINISTERIO	TOTAL CAP.50 O.E.	136 171 586 130 700 000	141 445 677 136 198 488	110 472 019 109 258 729	91 721 760 91 301 760	93 067 520 93 067 520
PIDDAC TRADICIONAL	TOTAL CAP.50 O.E.	136 171 586 130 700 000	141 445 677 136 198 488	110 472 019 109 258 729	91 721 760 91 301 760	93 067 520 93 067 520
SECTORIAL	TOTAL CAP.50 O.E.	129 277 101 123 805 515	134 881 625 129 634 436	104 955 419 103 742 129	81 721 760 81 301 760	91 767 520 91 767 520
INTERVENCOES REGIONAIS	TOTAL CAP.50 O.E.	6 894 485 6 894 485	6 564 052 6 564 052	5 516 600 5 516 600	10 000 000 10 000 000	1 300 000 1 300 000
PIDDAC APOIOS	TOTAL CAP.50 O.E.	0 0	0 0	0 0	0 0	0 0

MINISTERIO DO COMERCIO E TURISMO

(VALORES EM CONTOS)

DESIGNAÇÃO		PROGRAMAÇÃO DA EXECUÇÃO FINANCEIRA DO PIDDAC				
		1993	1994	1995	1996	ANOS SEGUINTE
TOTAL DO MINISTERIO	TOTAL CAP.50 O.E.	4 987 200 2 500 000	5 350 000 2 787 500	5 953 750 2 884 670	1 721 000 1 721 000	1 464 000 1 464 000
PIDDAC TRADICIONAL	TOTAL CAP.50 O.E.	4 987 200 2 500 000	5 350 000 2 787 500	5 953 750 2 884 670	1 721 000 1 721 000	1 464 000 1 464 000
SECTORIAL	TOTAL CAP.50 O.E.	4 963 200 2 476 000	5 326 000 2 763 500	5 953 750 2 884 670	1 721 000 1 721 000	1 464 000 1 464 000
INTERVENCOES REGIONAIS	TOTAL CAP.50 O.E.	24 000 24 000	24 000 24 000	0 0	0 0	0 0
PIDDAC APOIOS	TOTAL CAP.50 O.E.	0 0	0 0	0 0	0 0	0 0

MINISTERIO DO AMBIENTE E RECURSOS NATURAIS

(VALORES EM CONTOS)

DESIGNAÇÃO		PROGRAMAÇÃO DA EXECUÇÃO FINANCEIRA DO PIDDAC				
		1993	1994	1995	1996	ANOS SEGUINTE
TOTAL DO MINISTERIO	TOTAL	20 349 518	20 977 627	12 878 461	5 691 171	3 805 800
	CAP.50 O.E.	17 300 000	16 551 627	9 920 461	5 691 171	3 805 800
PIDDAC TRADICIONAL	TOTAL	20 349 518	20 977 627	12 878 461	5 691 171	3 805 800
	CAP.50 O.E.	17 300 000	16 551 627	9 920 461	5 691 171	3 805 800
SECTORIAL	TOTAL	19 805 150	20 502 127	12 780 461	5 583 171	3 686 800
	CAP.50 O.E.	16 755 632	16 076 127	9 822 461	5 583 171	3 686 800
INTERVENCOES REGIONAIS	TOTAL	544 368	475 500	98 000	108 000	119 000
	CAP.50 O.E.	544 368	475 500	98 000	108 000	119 000
PIDDAC APOIOS	TOTAL	0	0	0	0	0
	CAP.50 O.E.	0	0	0	0	0

MINISTERIO DO MAR

(VALORES EM CONTOS)

DESIGNAÇÃO		PROGRAMAÇÃO DA EXECUÇÃO FINANCEIRA DO PIDDAC				
		1993	1994	1995	1996	ANOS SEGUINTE
TOTAL DO MINISTERIO	TOTAL	11 703 900	11 700 500	7 315 000	4 020 000	1 325 000
	CAP.50 O.E.	10 950 000	11 613 350	7 315 000	4 020 000	1 325 000
PIDDAC TRADICIONAL	TOTAL	8 161 900	7 993 500	3 545 000	1 930 000	1 325 000
	CAP.50 O.E.	7 408 000	7 906 350	3 545 000	1 930 000	1 325 000
SECTORIAL	TOTAL	7 428 900	7 743 500	3 545 000	1 930 000	1 325 000
	CAP.50 O.E.	6 675 000	7 656 350	3 545 000	1 930 000	1 325 000
INTERVENCOES REGIONAIS	TOTAL	733 000	250 000	0	0	0
	CAP.50 O.E.	733 000	250 000	0	0	0
PIDDAC APOIOS	TOTAL	3 542 000	3 707 000	3 770 000	2 090 000	0
	CAP.50 O.E.	3 542 000	3 707 000	3 770 000	2 090 000	0

PIDDAC TRADICIONAL

(VALORES EM CONTOS)

DESIGNAÇÃO		PROGRAMAÇÃO DA EXECUÇÃO FINANCEIRA DO PIDDAC				
		1993	1994	1995	1996	ANOS SEGUINTE
TOTAL GERAL	TOTAL CAP.50 O.E.	316 148 790 269 533 000	312 271 007 292 323 764	246 021 393 231 971 900	168 423 603 163 371 529	196 418 910 192 284 908
CULTURA	TOTAL CAP.50 O.E.	14 871 620 12 090 870	10 811 668 10 761 668	5 920 580 5 870 580	3 445 639 3 445 639	19 950 893 19 950 893
EDUCACAO	TOTAL CAP.50 O.E.	41 641 341 40 908 841	45 549 050 45 549 050	31 443 120 31 443 120	20 363 817 20 363 817	14 267 357 14 267 357
FORMACAO PROFISSIONAL	TOTAL CAP.50 O.E.	18 994 649 608 000	1 243 811 728 953	1 072 858 257 670	150 000 150 000	0 0
SAUDE	TOTAL CAP.50 O.E.	26 974 000 26 974 000	33 520 122 33 520 122	32 306 936 32 306 936	18 225 042 18 225 042	75 000 75 000
SEGURANCA SOCIAL	TOTAL CAP.50 O.E.	4 344 126 2 655 476	3 413 522 3 198 522	1 808 640 1 808 640	905 000 905 000	804 500 804 500
HABITACAO E URBANISMO	TOTAL CAP.50 O.E.	17 979 786 11 480 000	18 617 991 9 444 802	13 695 000 9 523 710	7 720 000 7 300 000	15 300 000 15 300 000
DEFESA PROTECCAO AMBIENTE	TOTAL CAP.50 O.E.	8 177 118 7 155 800	7 852 902 7 852 902	4 204 301 4 204 301	3 872 161 3 872 161	3 625 800 3 625 800
JUSTICA	TOTAL CAP.50 O.E.	10 015 200 4 895 200	11 139 325 5 885 025	10 941 479 6 524 226	9 481 356 5 829 282	8 290 604 4 406 602
DESPORTO OCUPACAO TEMPOS LIVRES	TOTAL CAP.50 O.E.	5 366 633 4 689 133	4 650 145 4 650 145	3 718 036 3 718 036	1 023 000 1 023 000	1 125 200 1 125 200
AGRICULTURA, SILVICULTURA E PECUARIA	TOTAL CAP.50 O.E.	10 238 385 9 967 200	13 175 564 13 169 564	9 027 524 9 027 524	6 120 480 6 120 480	43 960 508 43 960 508
PESCAS	TOTAL CAP.50 O.E.	1 963 000 1 963 000	2 325 000 2 325 000	1 325 000 1 325 000	655 000 655 000	280 000 280 000
INDUSTRIA	TOTAL CAP.50 O.E.	4 833 000 4 833 000	3 103 198 3 103 198	1 610 000 1 610 000	227 000 227 000	0 0
ENERGIA	TOTAL CAP.50 O.E.	266 000 266 000	315 000 315 000	20 000 20 000	10 000 10 000	0 0
TURISMO	TOTAL CAP.50 O.E.	4 367 000 2 472 000	4 732 500 2 670 000	5 033 750 2 765 000	1 621 000 1 621 000	1 464 000 1 464 000
TRANSPORTES, COMUNIC. E METEOROLOGIA	TOTAL CAP.50 O.E.	120 956 000 119 202 100	128 082 648 127 495 498	100 391 969 100 391 969	82 192 000 82 192 000	73 853 500 73 853 500
ABASTECIMENTO E DEFESA DO CONSUMIDOR	TOTAL CAP.50 O.E.	85 000 85 000	99 000 99 000	110 000 110 000	35 000 35 000	0 0
INV.CIENT.DESENVOLVIMENTO TECNOLOGICO	TOTAL CAP.50 O.E.	5 917 750 5 812 750	6 880 240 6 880 240	7 028 460 7 028 460	2 331 800 2 331 800	1 166 700 1 166 700
INFORMACAO CIENTIFICA TECNICA	TOTAL CAP.50 O.E.	5 031 897 2 918 150	2 144 070 2 079 824	545 950 545 950	291 900 291 900	332 900 332 900
MODERNIZACAO ADMINISTRACAO PUBLICA	TOTAL CAP.50 O.E.	10 744 624 7 174 819	9 170 488 7 150 488	9 453 657 7 126 645	5 210 960 4 230 960	4 599 540 4 349 540
SEGURANCA E ORDEM PUBLICA	TOTAL CAP.50 O.E.	3 381 661 3 381 661	5 444 763 5 444 763	6 364 133 6 364 133	4 542 448 4 542 448	7 322 408 7 322 408

MAPA XI - PROGRAMA DE INVESTIMENTOS E DESPESAS DE DESENVOLVIMENTO DA ADMINISTRAÇÃO CENTRAL

INTERVENÇÕES REGIONAIS


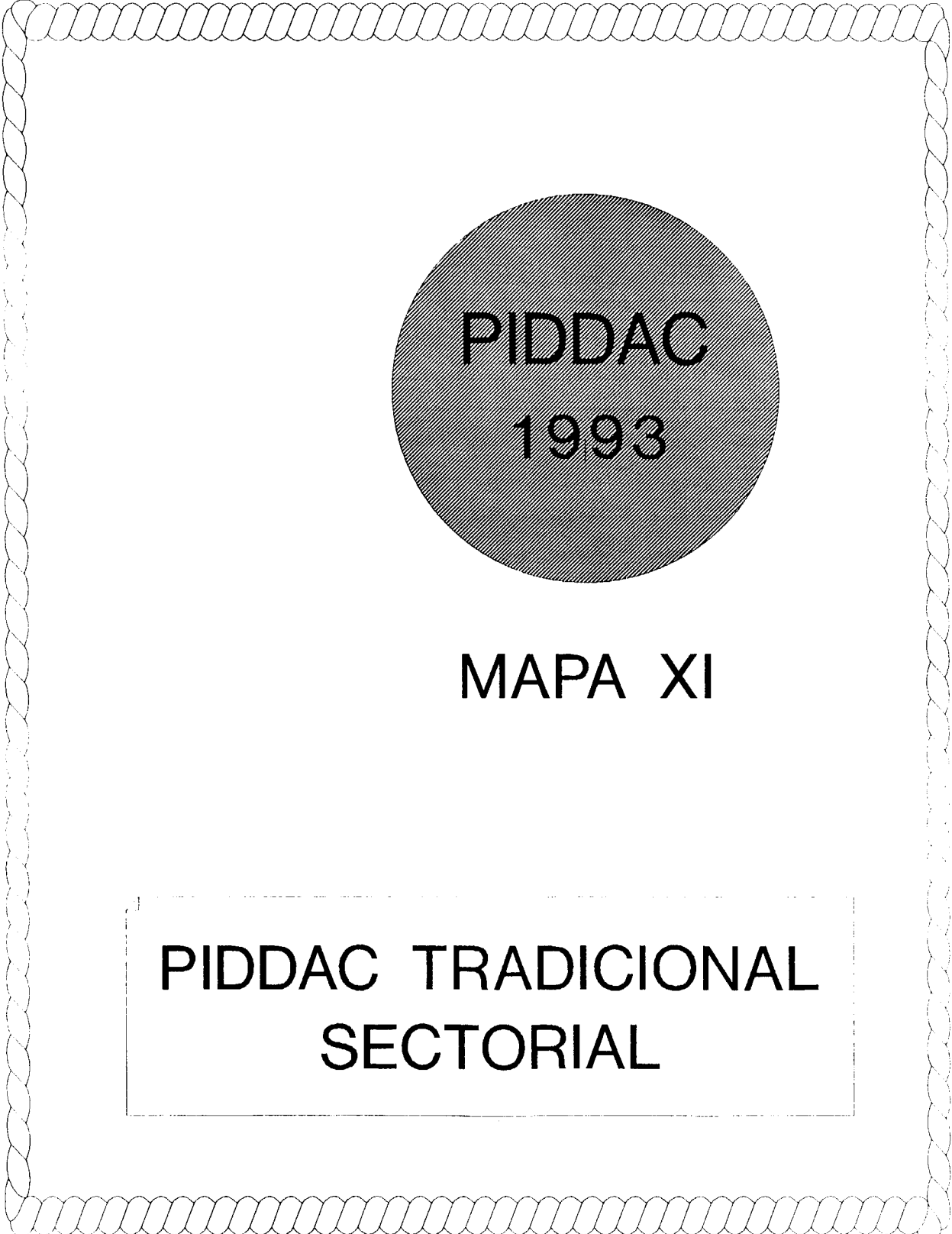
(VALORES EM CONTOS)

DESIGNAÇÃO		PROGRAMAÇÃO DA EXECUÇÃO FINANCEIRA DO PIDDAC				
		1992	1993	1994	1995	ANOS SEGUINTE
TOTAL	TOTAL	13 915 431	10 206 154	7 336 826	10 562 693	1 419 000
	CAP.50 O.E.	11 599 853	10 206 154	7 336 826	10 562 693	1 419 000
OPERACAO INTEGRADA DE DESENVOLVIMENTO DO NORTE ALENTEJANO	TOTAL	2 990 808	662 520	294 605	108 000	119 000
	CAP.50 O.E.	2 170 297	662 520	294 605	108 000	119 000
OPERACAO INTEGRADA DE DESENVOLVIMENTO DA PENINSULA DE SETUBAL	TOTAL	10 461 623	8 828 534	6 504 225	10 000 000	1 300 000
	CAP.50 O.E.	8 966 556	8 828 534	6 504 225	10 000 000	1 300 000
PROJECTO DE DESENVOLVIMENTO RURAL INTEGRADO DE TRAS-OS-MONTES (2ªFASE)	TOTAL	463 000	715 100	537 996	454 693	0
	CAP.50 O.E.	463 000	715 100	537 996	454 693	0

PIDDAC APOIOS

(VALORES EM CONTOS)

DESIGNAÇÃO		PROGRAMAÇÃO DA EXECUÇÃO FINANCEIRA DO PIDDAC				
		1993	1994	1995	1996	ANOS SEGUINTE
TOTAL GERAL	TOTAL	81 300 900	63 403 370	36 109 578	11 915 746	10 066 800
	CAP.50 O.E.	75 467 000	57 559 370	32 624 578	11 915 746	10 066 800
AGRICULTURA,SILVICULTURA E PECUARIA	TOTAL	29 153 900	32 529 394	27 542 578	9 675 746	10 066 800
	CAP.50 O.E.	28 950 000	32 493 394	27 542 578	9 675 746	10 066 800
PESCAS	TOTAL	3 542 000	3 707 000	3 770 000	2 090 000	0
	CAP.50 O.E.	3 542 000	3 707 000	3 770 000	2 090 000	0
INDUSTRIA, COMERCIO E TURISMO	TOTAL	32 575 000	17 300 000	0	0	0
	CAP.50 O.E.	32 575 000	17 300 000	0	0	0
ENERGIA	TOTAL	650 000	750 000	150 000	150 000	0
	CAP.50 O.E.	650 000	750 000	150 000	150 000	0
TELECOMUNICACOES	TOTAL	700 000	0	0	0	0
	CAP.50 O.E.	700 000	0	0	0	0
EDUCACAO	TOTAL	4 800 000	170 416	0	0	0
	CAP.50 O.E.	4 800 000	170 416	0	0	0
INV.CIENT.DESENVOLVIMENTO TECNOLÓGICO	TOTAL	9 830 000	8 946 560	4 647 000	0	0
	CAP.50 O.E.	4 200 000	3 138 560	1 162 000	0	0
DEFESA PROTECCAO AMBIENTE	TOTAL	50 000	0	0	0	0
	CAP.50 O.E.	50 000	0	0	0	0



**PIDDAC
1993**

MAPA XI

**PIDDAC TRADICIONAL
SECTORIAL**



MAPA XI

PRESIDÊNCIA DO CONSELHO
DE
MINISTROS

PRESIDENCIA DO CONSELHO DE MINISTROS

(VALORES EM CONTOS)

DESIGNAÇÃO		PROGRAMAÇÃO DA EXECUÇÃO FINANCEIRA DO PIDDAC						ANOS SEQUINTE	DESPESA TOTAL
		ATE 31/12/91	1992 EX. PREVISTA	1993	1994	1995	1996		
TOTAL DO PIDDAC SECTORIAL	TOTAL CAP.50 O.E.	13 559 876 12 500 386	8 871 721 5 611 631	10 217 250 6 651 500	8 425 005 8 375 005	7 211 748 7 161 748	4 627 139 4 627 139	21 175 393 21 175 393	74 088 132 66 102 802
PROJECTOS EM CURSO	TOTAL CAP.50 O.E.	13 559 876 12 500 386	8 871 721 5 611 631	9 460 000 5 915 250	7 573 479 7 523 479	6 627 248 6 577 248	4 157 139 4 157 139	19 934 393 19 934 393	70 183 856 62 219 526
PROJECTOS NOVOS	TOTAL CAP.50 O.E.			757 250 736 250	851 526 851 526	584 500 584 500	470 000 470 000	1 241 000 1 241 000	3 904 276 3 883 276
SECTOR: CULTURA	TOTAL CAP.50 O.E.	9 507 320 8 623 412	6 616 909 3 894 665	7 185 670 4 404 920	6 400 979 6 350 979	5 600 428 5 550 428	3 372 639 3 372 639	19 950 893 19 950 893	58 634 838 52 147 936
PROG: SALVAGUARDA E CONSERVAÇÃO DO PATRIMÓNIO FILMICO PORTUGUES CF: 7010 SE: CP NPROJ: 1	TOTAL CAP.50 O.E.	161 021 161 021	10 000 10 000	35 000 35 000	105 000 105 000	105 000 105 000	225 000 225 000		641 021 641 021
PROJ: SALVAGUARDA E CONSERVAÇÃO DO PATRIMÓNIO FILMICO PORTUGUES 1981-1996 LVTEJ	TOTAL CAP.50 O.E.	161 021 161 021	10 000 10 000	35 000 35 000	105 000 105 000	105 000 105 000	225 000 225 000		641 021 641 021
PROG: EDIFICAÇÃO DO ARQUIVO NACIONAL DE IMAGENS EM MOVIMENTO CF: 7010 SE: CP NPROJ: 1	TOTAL CAP.50 O.E.	154 427 154 427	100 680 100 680	450 000 450 000	650 000 650 000				1 355 107 1 355 107
PROJ: EDIFICAÇÃO DO ARQUIVO NACIONAL DE IMAGENS EM MOVIMENTO 1987-1994 LVTEJ	TOTAL CAP.50 O.E.	154 427 154 427	100 680 100 680	450 000 450 000	650 000 650 000				1 355 107 1 355 107
PROG: CENTRO CULTURAL DO PORTO - CASA DAS ARTES CF: 7010 SE: DRNSEC NPROJ: 1	TOTAL CAP.50 O.E.	30 100 30 100	25 000 25 000	50 420 50 420					105 520 105 520
PROJ: CENTRO CULTURAL DO PORTO - CASA DAS ARTES 1991-1993 NORTE	TOTAL CAP.50 O.E.	30 100 30 100	25 000 25 000	50 420 50 420					105 520 105 520
PROG: INTERVENÇÃO DISCOGRAFICA CF: 7010 SE: DGEAT NPROJ: 1	TOTAL CAP.50 O.E.	126 102 126 102	25 000 25 000	25 000 25 000	31 000 31 000	35 000 35 000	40 000 40 000	105 000 105 000	387 102 387 102
PROJ: INTERVENÇÃO DISCOGRAFICA 1988-1998 VREGI	TOTAL CAP.50 O.E.	126 102 126 102	25 000 25 000	25 000 25 000	31 000 31 000	35 000 35 000	40 000 40 000	105 000 105 000	387 102 387 102
PROG: ADAPTAÇÃO E INSTALAÇÃO DE RECINTOS CULTURAIS CF: 7010 SE: DGEAT NPROJ: 1	TOTAL CAP.50 O.E.	195 400 195 400	186 000 186 000	270 000 270 000	310 000 310 000	350 000 350 000	390 000 390 000	860 000 860 000	2 561 400 2 561 400
PROJ: ADAPTAÇÃO E INSTALAÇÃO DE RECINTOS CULTURAIS 1989-1998 VREGI	TOTAL CAP.50 O.E.	195 400 195 400	186 000 186 000	270 000 270 000	310 000 310 000	350 000 350 000	390 000 390 000	860 000 860 000	2 561 400 2 561 400
PROG: APOIO A AGRUPAMENTOS E ASSOCIAÇÕES MUSICAIS CF: 7010 SE: DGEAT NPROJ: 1	TOTAL CAP.50 O.E.	208 353 208 353	30 000 30 000	50 000 50 000	53 000 53 000	50 000 50 000	50 000 50 000	100 000 100 000	541 353 541 353
PROJ: APOIO A AGRUPAMENTOS E ASSOCIAÇÕES MUSICAIS 1978-1998 VREGI	TOTAL CAP.50 O.E.	208 353 208 353	30 000 30 000	50 000 50 000	53 000 53 000	50 000 50 000	50 000 50 000	100 000 100 000	541 353 541 353
PROG: APOIO A INTERPRETAÇÃO NO DOMÍNIO DO TEATRO CF: 7010 SE: DGEAT NPROJ: 1	TOTAL CAP.50 O.E.	150 467 150 467	30 000 30 000	55 000 55 000	60 000 60 000	60 000 60 000	60 000 60 000	120 000 120 000	535 467 535 467
PROJ: APOIO AO EQUIPAMENTO TÉCNICO DE GRUPOS DE TEATRO 1978-1998 VREGI	TOTAL CAP.50 O.E.	150 467 150 467	30 000 30 000	55 000 55 000	60 000 60 000	60 000 60 000	60 000 60 000	120 000 120 000	535 467 535 467
PROG: APOIO A EXIBIÇÃO COMERCIAL CF: 7010 SE: IPC NPROJ: 1	TOTAL CAP.50 O.E.	402 631 166 119	240 000 200 000	180 000 130 000	180 000 130 000	250 000 200 000			1 252 631 826 119
PROJ: APOIO A EXIBIÇÃO COMERCIAL 1985-1995 VREGI	TOTAL CAP.50 O.E.	402 631 166 119	240 000 200 000	180 000 130 000	180 000 130 000	250 000 200 000			1 252 631 826 119

PRESIDENCIA DO CONSELHO DE MINISTROS

(VALORES EM CONTOS)

DESIGNAÇÃO	TOTAL CAP.50 O.E.	PROGRAMAÇÃO DA EXECUÇÃO FINANCEIRA DO PIDDAC						ANOS SEGUINTE	DESPESA TOTAL
		ATE 31/12/91	1992 EX. PREVISTA	1993	1994	1995	1996		
PROG: PROMOCAO DA LITERATURA PORTUGUESA CF: 7010 SE: IBL NPROJ: 3	TOTAL CAP.50 O.E.	369 893 369 893	85 000 85 000	182 750 182 750	280 000 280 000	320 000 320 000	350 000 350 000	1 095 000 1 095 000	2 682 643 2 682 643
PROJ: APOIO A EDICAO DE RECONHECIDA QUALIDADE LITERARIA 1988-1998 VREGI	TOTAL CAP.50 O.E.	319 866 319 866	55 000 55 000	50 000 50 000	75 000 75 000	85 000 85 000	90 000 90 000	300 000 300 000	974 866 974 866
PROJ: APOIO ESTUDO CLASSIFICACAO E PREPARACAO DE ELEMENTOS PARA PUBLIC. CLASSICAS E CONTEMPORANEAS 1988-1998 VREGI	TOTAL CAP.50 O.E.	50 027 50 027	30 000 30 000	35 000 35 000	45 000 45 000	55 000 55 000	60 000 60 000	195 000 195 000	470 027 470 027
PROJ: DIFUSAO DO LIVRO PORTUGUES NOS PALOP 1993-1998 VREGI	TOTAL CAP.50 O.E.			97 750 97 750	160 000 160 000	180 000 180 000	200 000 200 000	600 000 600 000	1 237 750 1 237 750
PROG: CRIACAO DE UMA REDE DE BIBLIOTECAS DE LEITURA PUBLICA CF: 7010 SE: IBL NPROJ: 58	TOTAL CAP.50 O.E.	1 855 495 1 855 495	444 500 444 500	555 000 555 000	921 873 921 873	983 350 983 350	781 851 781 851	15 096 717 15 096 717	20 638 786 20 638 786
PROJ: BIBLIOPOLIS - APOIO AS BIBLIOTECAS PUBLICAS EM AREAS METROPOLITANAS 1988-1999 VREGI	TOTAL CAP.50 O.E.	137 410 137 410	20 000 20 000	25 000 25 000	30 000 30 000	35 000 35 000	40 000 40 000	160 000 160 000	447 410 447 410
PROJ: APOIO A LEITURA ATRAVES DE SUPORTES ESPECIAIS 1988-1999 VREGI	TOTAL CAP.50 O.E.	26 300 26 300	2 000 2 000	3 000 3 000	3 500 3 500	4 500 4 500	6 000 6 000	20 000 20 000	65 300 65 300
PROJ: PROJECTOS EM DESENVOLVIMENTO 1992-1999 VREGI	TOTAL CAP.50 O.E.		47 000 47 000	60 000 60 000	100 000 100 000	300 000 300 000	410 000 410 000	14 292 143 14 292 143	15 209 143 15 209 143
PROJ: CAMARA MUNICIPAL DE ABRANTES 1987-1994 LVTEJ	TOTAL CAP.50 O.E.	56 200 56 200	11 500 11 500	16 800 16 800	6 849 6 849				91 349 91 349
PROJ: CAMARA MUNICIPAL DE ARRUDA DOS VINHOS 1991-1994 LVTEJ	TOTAL CAP.50 O.E.	4 745 4 745		5 000 5 000	1 120 1 120				10 865 10 865
PROJ: CAMARA MUNICIPAL DE BEJA 1988-1994 ALENT	TOTAL CAP.50 O.E.	87 013 87 013	7 000 7 000	3 700 3 700	3 228 3 228				100 941 100 941
PROJ: CAMARA MUNICIPAL DE CASTRO VERDE 1989-1994 ALENT	TOTAL CAP.50 O.E.	31 055 31 055	1 000 1 000	4 700 4 700	73 73				36 828 36 828
PROJ: CAMARA MUNICIPAL DE CONSTANCIA 1987-1994 LVTEJ	TOTAL CAP.50 O.E.	19 950 19 950	7 500 7 500	9 600 9 600	104 104				37 154 37 154
PROJ: CAMARA MUNICIPAL DE FELGUEIRAS 1988-1994 NORTE	TOTAL CAP.50 O.E.	60 108 60 108	5 000 5 000	5 400 5 400	6 774 6 774				77 282 77 282
PROJ: CAMARA MUNICIPAL DE GOUVEIA 1988-1993 CENTR	TOTAL CAP.50 O.E.	47 125 47 125	7 000 7 000	8 100 8 100					62 225 62 225
PROJ: CAMARA MUNICIPAL DE LEIRIA 1988-1994 CENTR	TOTAL CAP.50 O.E.	85 940 85 940	10 000 10 000	10 000 10 000	27 781 27 781				133 721 133 721
PROJ: CAMARA MUNICIPAL DE MATOSINHOS 1987-1993 NORTE	TOTAL CAP.50 O.E.	22 486 22 486	5 000 5 000	5 000 5 000					32 486 32 486
PROJ: CAMARA MUNICIPAL DE MIRA 1987-1994 CENTR	TOTAL CAP.50 O.E.	30 115 30 115	2 000 2 000	4 000 4 000	1 075 1 075				37 190 37 190
PROJ: CAMARA MUNICIPAL DO MONTEJO 1990-1994 LVTEJ	TOTAL CAP.50 O.E.	57 753 57 753		2 000 2 000	2 000 2 000				61 753 61 753
PROJ: CAMARA MUNICIPAL DE OLIVEIRA DE FRADES 1987-1994 .ENTR	TOTAL CAP.50 O.E.	31 782 31 782	3 000 3 000	2 000 2 000	2 116 2 116				38 898 38 898

PRESIDENCIA DO CONSELHO DE MINISTROS

(VALORES EM CONTOS)

DESIGNAÇÃO		PROGRAMAÇÃO DA EXECUÇÃO FINANCEIRA DO PIDDAC						DESPESA TOTAL
		ATE 31/12/91	1992 EX. PREVISTA	1993	1994	1995	1996	
PROJ:CAMARA MUNICIPAL DE PEDROGÃO GRANDE	TOTAL	25 063	3 000	9 000	3 394			40 457
1987-1994	CAP.50 O.E.	25 063	3 000	9 000	3 394			40 457
1987-1994	CENTR							
PROJ:CAMARA MUNICIPAL DE POVOA DO VARZIM	TOTAL	89 413	5 000	2 000	7 394			103 807
1987-1994	CAP.50 O.E.	89 413	5 000	2 000	7 394			103 807
1987-1994	NORTE							
PROJ:CAMARA MUNICIPAL DE SANTA COMBA DÃO	TOTAL	26 600	1 000	600	1 365			29 565
1987-1994	CAP.50 O.E.	26 600	1 000	600	1 365			29 565
1987-1994	CENTR							
PROJ:CAMARA MUNICIPAL DE SARDOAL	TOTAL	24 440	2 000	6 800	5 245			38 485
1987-1994	CAP.50 O.E.	24 440	2 000	6 800	5 245			38 485
1987-1994	LVTEJ							
PROJ:CAMARA MUNICIPAL DE SEIA	TOTAL	41 500	2 000	2 800	9 584			55 884
1987-1994	CAP.50 O.E.	41 500	2 000	2 800	9 584			55 884
1987-1994	CENTR							
PROJ:CAMARA MUNICIPAL DE SOURE	TOTAL	37 249	9 000	10 000	22 707			78 956
1987-1994	CAP.50 O.E.	37 249	9 000	10 000	22 707			78 956
1987-1994	CENTR							
PROJ:CAMARA MUNICIPAL DE TORRES VEDRAS	TOTAL	30 975		5 000	12 201			48 176
1991-1994	CAP.50 O.E.	30 975		5 000	12 201			48 176
1991-1994	LVTEJ							
PROJ:CAMARA MUNICIPAL DE VILA FLOR	TOTAL	27 249	4 000	3 800	4 164			39 213
1987-1994	CAP.50 O.E.	27 249	4 000	3 800	4 164			39 213
1987-1994	NORTE							
PROJ:CAMARA MUNICIPAL DE VILA FRANCA DE XIRA	TOTAL	45 752	7 500	8 000	7 378			68 630
1987-1994	CAP.50 O.E.	45 752	7 500	8 000	7 378			68 630
1987-1994	LVTEJ							
PROJ:CAMARA MUNICIPAL DE VILA NOVA DE FAMALICÃO	TOTAL	82 597	10 000	7 000	10 322			109 919
1987-1994	CAP.50 O.E.	82 597	10 000	7 000	10 322			109 919
1987-1994	NORTE							
PROJ:CAMARA MUNICIPAL DE VILA VERDE	TOTAL	11 000	2 000	4 900	7 100			25 000
1987-1994	CAP.50 O.E.	11 000	2 000	4 900	7 100			25 000
1987-1994	NORTE							
PROJ:CAMARA MUNICIPAL DE ALENQUER	TOTAL	22 925	4 000	15 000	21 538	21 537		85 000
1988-1995	CAP.50 O.E.	22 925	4 000	15 000	21 538	21 537		85 000
1988-1995	LVTEJ							
PROJ:CAMARA MUNICIPAL DE ARGANIL	TOTAL	17 610	1 000	5 000	15 695	15 695		55 000
1988-1995	CAP.50 O.E.	17 610	1 000	5 000	15 695	15 695		55 000
1988-1995	CENTR							
PROJ:CAMARA MUNICIPAL DE AVEIRO	TOTAL	78 700	7 500	13 000	4 593			103 793
1988-1994	CAP.50 O.E.	78 700	7 500	13 000	4 593			103 793
1988-1994	CENTR							
PROJ:CAMARA MUNICIPAL DE BARCELOS	TOTAL	54 440	10 000	10 000	27 813	27 813		130 066
1988-1995	CAP.50 O.E.	54 440	10 000	10 000	27 813	27 813		130 066
1988-1995	NORTE							
PROJ:CAMARA MUNICIPAL DE LAGOS	TOTAL	30 165	2 000	2 600	11 368	11 367		57 500
1988-1995	CAP.50 O.E.	30 165	2 000	2 600	11 368	11 367		57 500
1988-1995	ALGAR							
PROJ:CAMARA MUNICIPAL DE MANGUALDE	TOTAL	50 277	10 000	12 000	10 706	10 697		93 680
1988-1995	CAP.50 O.E.	50 277	10 000	12 000	10 706	10 697		93 680
1988-1995	CENTR							
PROJ:CAMARA MUNICIPAL DE MOITA	TOTAL	66 190	12 500	16 000	16 305	16 305		127 300
1988-1995	CAP.50 O.E.	66 190	12 500	16 000	16 305	16 305		127 300
1988-1995	LVTEJ							
PROJ:CAMARA MUNICIPAL DE PENAFIEL	TOTAL	56 490	12 000	13 000	3 517	3 517		88 524
1988-1995	CAP.50 O.E.	56 490	12 000	13 000	3 517	3 517		88 524
1988-1995	NORTE							
PROJ:CAMARA MUNICIPAL DE PORTIMÃO	TOTAL	26 140	5 000	12 000	23 430	23 430		90 000
1988-1995	CAP.50 O.E.	26 140	5 000	12 000	23 430	23 430		90 000
1988-1995	ALGAR							

PRESIDENCIA DO CONSELHO DE MINISTROS

(VALORES EM CONTOS)

DESIGNAÇÃO	TOTAL CAP.50 O.E.	PROGRAMAÇÃO DA EXECUÇÃO FINANCEIRA DO PIDDAC						ANOS SEGUINTE	DESPESA TOTAL
		ATE 31/12/91	1992 EX. PREVISTA	1993	1994	1995	1996		
PROJ:CAMARA MUNICIPAL DE PORTO DE MOS 1988-1995 CENTR	17 030 17 030	5 000 5 000	700 700	1 135 1 135	1 135 1 135			25 000 25 000	
PROJ:CAMARA MUNICIPAL DE SANTA MARIA DA FEIRA 1988-1995 NORTE	56 990 56 990	5 000 5 000	10 000 10 000	23 155 23 155	23 155 23 155			118 300 118 300	
PROJ:CAMARA MUNICIPAL DE SOUSEL 1989-1995 ALENT	25 530 25 530	5 000 5 000	1 500 1 500	3 939 3 939	3 939 3 939			39 908 39 908	
PROJ:CAMARA MUNICIPAL DE TOMAR 1988-1995 LVTEJ	47 140 47 140	10 000 10 000	18 000 18 000	26 080 26 080	26 080 26 080			127 300 127 300	
PROJ:CAMARA MUNICIPAL DE TONDELA 1988-1995 CENTR	15 140 15 140	2 000 2 000	5 000 5 000	8 930 8 930	8 930 8 930			40 000 40 000	
PROJ:CAMARA MUNICIPAL DE TORRE DE MONCORVO 1988-1994 NORTE	24 055 24 055	8 000 8 000	5 000 5 000	445 445				37 500 37 500	
PROJ:GESTAO DA CRIACAO DA REDE DE BIBLIOTECAS DE LEITURA PUBLICA 1989-1999 VREGI	22 704 22 704	30 000 30 000	30 000 30 000	50 000 50 000	55 000 55 000	60 000 60 000	342 574 342 574	590 278 590 278	
PROJ:INFORMATIZACAO DA REDE DE BIBLIOTECAS PUBLICAS 1991-1999 VREGI	18 089 18 089	50 000 50 000	35 000 35 000	80 000 80 000	80 000 80 000	86 911 86 911	150 000 150 000	500 000 500 000	
PROJ:CAMARA MUNICIPAL DE ALCACER DO SAL 1991-1995 ALENT	7 000 7 000	4 000 4 000	10 000 10 000	12 000 12 000	12 000 12 000			45 000 45 000	
PROJ:CAMARA MUNICIPAL DE OEIRAS 1991-1995 LVTEJ	13 000 13 000	10 000 10 000	12 000 12 000	57 000 57 000	56 000 56 000			148 000 148 000	
PROJ:CAMARA MUNICIPAL DE PACOS DE FERREIRA 1991-1995 NORTE	23 000 23 000	10 000 10 000	4 500 4 500	30 250 30 250	30 250 30 250			98 000 98 000	
PROJ:CAMARA MUNICIPAL DE VENDAS NOVAS 1991-1994 ALENT	23 000 23 000	9 000 9 000	11 500 11 500	1 500 1 500				45 000 45 000	
PROJ:CAMARA MUNICIPAL DE OVAR 1991-1995 CENTR	4 000 4 000	5 000 5 000	7 000 7 000	41 000 41 000	41 000 41 000			98 000 98 000	
PROJ:CAMARA MUNICIPAL DE VISEU 1991-1996 CENTR	1 060 1 060	5 000 5 000	5 000 5 000	45 000 45 000	45 000 45 000	46 940 46 940		148 000 148 000	
PROJ:CAMARA MUNICIPAL DE SATAO 1991-1996 CENTR	5 000 5 000	5 000 5 000	5 000 5 000	10 000 10 000	10 000 10 000	10 000 10 000		45 000 45 000	
PROJ:CAMARA MUNICIPAL DE IDANHA-A-NOVA 1991-1996 CENTR	5 000 5 000	7 000 7 000	10 000 10 000	7 500 7 500	7 500 7 500	8 000 8 000		45 000 45 000	
PROJ:CAMARA MUNICIPAL DE PROENÇA-A-NOVA 1991-1996 CENTR	5 000 5 000	7 000 7 000	7 000 7 000	8 500 8 500	8 500 8 500	9 000 9 000		45 000 45 000	
PROJ:CAMARA MUNICIPAL DE ALCOBACA 1992-1997 LVTEJ		5 000 5 000	10 000 10 000	20 000 20 000	20 000 20 000	20 000 20 000	23 000 23 000	98 000 98 000	
PROJ:CAMARA MUNICIPAL DE CALDAS DA RAINHA 1992-1997 LVTEJ		5 000 5 000	10 000 10 000	20 000 20 000	20 000 20 000	20 000 20 000	23 000 23 000	98 000 98 000	
PROJ:CAMARA MUNICIPAL DE PORTALEGRE 1992-1997 ALENT		5 000 5 000	10 000 10 000	20 000 20 000	20 000 20 000	20 000 20 000	23 000 23 000	98 000 98 000	

PRESIDENCIA DO CONSELHO DE MINISTROS

(VALORES EM CONTOS)

DESIGNAÇÃO		PROGRAMAÇÃO DA EXECUÇÃO FINANCEIRA DO PIDDAC							DESPESA TOTAL
		ATE 31/12/91	1992 EX. PREVISTA	1993	1994	1995	1996	ANOS SEGUINTE	
PROJ:CAMARA MUNICIPAL DE S. JOAO DA MADEIRA	TOTAL		5 000	10 000	7 500	7 500	7 500	7 500	45 000
1992-1997 NORTE	CAP.50 O.E.		5 000	10 000	7 500	7 500	7 500	7 500	45 000
PROJ:CAMARA MUNICIPAL DE VILA DO CONDE	TOTAL		5 000	10 000	30 000	30 000	30 000	43 000	148 000
1992-1997 NORTE	CAP.50 O.E.		5 000	10 000	30 000	30 000	30 000	43 000	148 000
PROJ:CAMARA MUNICIPAL DE VILA NOVA DE CERVEIRA	TOTAL		5 000	5 000	7 500	7 500	7 500	12 500	45 000
1992-1997 NORTE	CAP.50 O.E.		5 000	5 000	7 500	7 500	7 500	12 500	45 000
PROG:NUCLEOS DE ANTHACAO TURISTICA	TOTAL	114 000	1 040 000	886 000	50 000				2 090 000
CF: 7010 SE: IPPAR NPROJ: 3	CAP.50 O.E.	114 000	85 756	223 000	50 000				472 756
PROJ:TEATRO NACIONAL DE S. CARLOS	TOTAL	114 000	130 000	2 000					246 000
1991-1993 PRODIATEC LVTEJ	CAP.50 O.E.	114 000	32 500	2 000					148 500
PROJ:TEATRO DE S. JOAO	TOTAL		760 000	784 000					1 544 000
1992-1993 PRODIATEC NORTE	CAP.50 O.E.		15 756	196 000					211 756
PROJ:FUNDACAO RICARDO ESPIRITO SANTO SILVA	TOTAL		150 000	100 000	50 000				300 000
1992-1994 PRODIATEC LVTEJ	CAP.50 O.E.		37 500	25 000	50 000				112 500
PROG:OBRAS DE RECUPERACAO DE MONUMENTOS CLASSIFICADOS	TOTAL	875 229	482 000	322 000	240 000	289 227	185 370	348 751	2 742 577
CF: 7010 SE: IPPAR NPROJ: 5	CAP.50 O.E.	817 202	323 000	154 000	240 000	289 227	185 370	348 751	2 357 550
PROJ:PALACIO NACIONAL DA AJUDA E ZONA ENVOLVENTE	TOTAL	414 497	80 000	50 000	100 000	150 000	150 000	348 751	1 293 246
1988-1988 LVTEJ	CAP.50 O.E.	414 497	80 000	50 000	100 000	150 000	150 000	348 751	1 293 246
PROJ:RECUPERACAO DE CENTROS HISTORICOS	TOTAL	122 773	90 000	8 000	40 000	39 227			300 000
1988-1995 VREGI	CAP.50 O.E.	122 773	90 000	8 000	40 000	39 227			300 000
PROJ:FORTALEZA DE SAGRES	TOTAL	126 162	172 000	220 000					518 162
1988-1993 PRODIATEC ALGAR	CAP.50 O.E.	68 135	43 000	55 000					166 135
PROJ:OUTROS MONUMENTOS	TOTAL	211 797	100 000	40 000	100 000	100 000	35 370		587 167
1990-1996 VREGI	CAP.50 O.E.	211 797	100 000	40 000	100 000	100 000	35 370		587 167
PROJ:CATALOGO DE IMOVEIS CLASSIFICADOS	TOTAL		40 000	4 000					44 000
1992-1993 PRODIATEC VREGI	CAP.50 O.E.		10 000	1 000					11 000
PROG:VALORIZACAO E DEFESA DOS VALORES CULTURALS	TOTAL	51 523	40 000	15 000	33 007				139 530
CF: 7010 SE: IPPAR NPROJ: 1	CAP.50 O.E.	51 523	40 000	15 000	33 007				139 530
PROJ:VALORIZACAO E DEFESA DOS VALORES CULTURALS	TOTAL	51 523	40 000	15 000	33 007				139 530
1991-1994 VREGI	CAP.50 O.E.	51 523	40 000	15 000	33 007				139 530
PROG:RENOVACAO DA REDE NACIONAL DE MUSEUS	TOTAL	407 307	788 000	1 502 000	500 398	618 500	78 500	550 330	4 445 035
CF: 7010 SE: IPPAR NPROJ: 5	CAP.50 O.E.	240 335	281 000	375 500	500 398	618 500	78 500	550 330	2 644 563
PROJ:MUSEU NACIONAL SOARES DOS REIS	TOTAL	73 102	200 000	400 000	126 898	200 000			1 000 000
1990-1995 PRODIATEC NORTE	CAP.50 O.E.	26 783	50 000	100 000	126 898	200 000			503 681
PROJ:MUSEU NACIONAL DE ARTE ANTIGA	TOTAL	74 473	112 000	642 000	125 000	100 000			1 053 473
1990-1995 PRODIATEC LVTEJ	CAP.50 O.E.	74 473	112 000	160 500	125 000	100 000			571 973
PROJ:MUSEU NACIONAL MACHADO DE CASTRO	TOTAL	62 597	100 000	120 000	40 000	40 000			362 597
1990-1995 PRODIATEC CENTR	CAP.50 O.E.	62 597	25 000	30 000	40 000	40 000			197 597
PROJ:MUSEU NACIONAL DE ARTE CONTEMPORANEA	TOTAL	7 603	200 000	260 000	130 000	200 000			797 603
1990-1995 PRODIATEC LVTEJ	CAP.50 O.E.	7 603	50 000	65 000	130 000	200 000			452 603

PRESIDENCIA DO CONSELHO DE MINISTROS

(VALORES EM CONTOS)

DESIGNAÇÃO	PROGRAMAÇÃO DA EXECUÇÃO FINANCEIRA DO PIDDAC							ANOS SEGUINTE	DESPESA TOTAL
	ATE 31/12/91	1992 EX. PREVISTA	1993	1994	1995	1996			
PROJ: MUSEU D. DIOGO DE SOUSA 1990-2000 PRODIATEC NORTE	TOTAL CAP.50 O.E.	189 532 68 879	176 000 44 000	80 000 20 000	78 500 78 500	78 500 78 500	78 500 78 500	550 330 550 330	1 231 362 918 709
PROG: ESTUDO PROSPECCAO CIENTIFICA E PROTECCAO DE ESTACIOS ARQUEOLOGICAS CF: 7010 SE: IPPAR NPROJ: 5	TOTAL CAP.50 O.E.	343 435 343 435	50 000 50 000	55 000 55 000	92 129 92 129	92 431 92 431	57 005 57 005		690 000 690 000
PROJ: ARQUEOLOGIA SUBAQUATICA 1988-1995 VREGI	TOTAL CAP.50 O.E.	13 861 13 861	5 000 5 000	7 000 7 000	12 069 12 069	12 070 12 070			50 000 50 000
PROJ: PLANO NACIONAL DE TRABALHOS ARQUEOLOGICOS 1988-1995 VREGI	TOTAL CAP.50 O.E.	104 346 104 346	10 000 10 000	10 000 10 000	12 827 12 827	12 827 12 827			150 000 150 000
PROJ: ARQUEOLOGIA URBANA 1988-1996 VREGI	TOTAL CAP.50 O.E.	17 900 17 900	6 000 6 000	14 000 14 000	50 000 50 000	50 000 50 000	52 100 52 100		190 000 190 000
PROJ: CARTA ARQUEOLOGICA DE PORTUGAL 1988-1996 VREGI	TOTAL CAP.50 O.E.	25 295 25 295	2 800 2 800	4 000 4 000	4 000 4 000	4 000 4 000	4 905 4 905		45 000 45 000
PROJ: ESTUDO PROSPECCAO CIENTIFICA E PROTECCAO DE ESTACIOS ARQUEOLOGICAS - OUTRAS ACCOES 1988-1995 VREGI	TOTAL CAP.50 O.E.	182 033 182 033	26 200 26 200	20 000 20 000	13 233 13 233	13 534 13 534			255 000 255 000
PROG: VALORIZAÇÃO DO EQUIPAMENTO CULTURAL EM ZONAS FRONTEIRICAS CF: 7010 SE: IPPAR NPROJ: 1	TOTAL CAP.50 O.E.	35 211 35 211	167 000 50 000	443 000 65 000	75 000 75 000	300 000 300 000	300 000 300 000	517 324 517 324	1 837 535 1 342 535
PROJ: VALORIZAÇÃO DO EQUIPAMENTO CULTURAL EM ZONAS FRONTEIRICAS 1990-1997 INTERREG VREGI	TOTAL CAP.50 O.E.	35 211 35 211	167 000 50 000	443 000 65 000	75 000 75 000	300 000 300 000	300 000 300 000	517 324 517 324	1 837 535 1 342 535
PROG: ESTUDOS, PROJECTOS, OBRAS E INSTALACAÇÃO DE MUSEUS CF: 7010 SE: IPH NPROJ: 1	TOTAL CAP.50 O.E.	492 128 492 128	93 000 93 000	455 000 455 000	800 000 800 000	800 000 800 000			2 640 128 2 640 128
PROJ: ESTUDOS, PROJECTOS, OBRAS E INSTALACAÇÃO DE MUSEUS 1988-1995 VREGI	TOTAL CAP.50 O.E.	492 128 492 128	93 000 93 000	455 000 455 000	800 000 800 000	800 000 800 000			2 640 128 2 640 128
PROG: VALORIZAÇÃO DOS GRANDES MONUMENTOS E PALACIOS NACIONAIS CF: 7010 SE: IPPAR NPROJ: 13	TOTAL CAP.50 O.E.	803 676 491 279	1 508 350 563 350	593 500 219 250	514 585 514 585	666 540 666 540	583 703 583 703	1 092 771 1 092 771	5 763 125 4 131 478
PROJ: MOSTEIRO DOS JERONIMOS E TORRE DE BELEM 1990-1994 LVTEJ	TOTAL CAP.50 O.E.	78 582 78 582	60 000 60 000	18 000 18 000	43 418 43 418				200 000 200 000
PROJ: MOSTEIRO DE TIBAES 1990-1999 PRODIATEC NORTE	TOTAL CAP.50 O.E.	48 867 48 867	60 000 30 000	20 000 5 000	30 000 30 000	60 000 60 000	60 000 60 000	230 273 230 273	509 140 464 140
PROJ: MOSTEIRO DE SANTA CLARA-A-VELHA 1990-1998 PRODIATEC CENTR	TOTAL CAP.50 O.E.	43 952 12 346	120 000 30 000	48 000 12 000	30 000 30 000	60 000 60 000	60 000 60 000	185 217 185 217	547 169 389 563
PROJ: CONVENTO DE CRISTO 1990-1998 PRODIATEC LVTEJ	TOTAL CAP.50 O.E.	81 591 81 591	28 750 28 750	21 000 5 250	40 000 40 000	40 000 40 000	40 000 40 000	83 659 83 659	335 000 319 250
PROJ: CADEIA DA RELACAÇÃO DO PORTO 1990-1994 PRODIATEC NORTE	TOTAL CAP.50 O.E.	169 647 67 193	250 000 62 500	120 000 30 000	25 291 25 291				564 938 184 984
PROJ: PALACIO NACIONAL DE QUELUZ 1990-1997 PRODIATEC LVTEJ	TOTAL CAP.50 O.E.	78 675 35 710	335 000 83 750	160 000 40 000	100 000 100 000	150 000 150 000	162 349 162 349	50 000 50 000	1 036 024 621 809
PROJ: PALACIO DA VILA DE SINTRA 1990-1995 PRODIATEC LVTEJ	TOTAL CAP.50 O.E.	24 737 24 737	34 600 34 600	30 000 7 500	30 000 30 000	30 663 30 663			150 000 127 500
PROJ: PALACIO NACIONAL DA PENA 1990-1997 PRODIATEC LVTEJ	TOTAL CAP.50 O.E.	178 132 53 521	150 000 37 500	35 000 20 000	30 000 30 000	30 000 30 000	30 000 30 000	42 622 42 622	495 754 243 643

PRESIDENCIA DO CONSELHO DE MINISTROS

(VALORES EM CONTOS)

DESIGNAÇÃO	PROGRAMAÇÃO DA EXECUÇÃO FINANCEIRA DO PIDDAC							DESPESA TOTAL
	ATE 31/12/91	1992 EX. PREVISTA	1993	1994	1995	1996	ANOS SEQUITES	
PROJ: PALACIO DE MONSERRATE	TOTAL	747	5 000	2 500	5 876	45 877	40 000	100 000
1990-1996 LVTEJ	CAP.50 O.E.	747	5 000	2 500	5 876	45 877	40 000	100 000
PROJ: CASTELOS	TOTAL	16 488	365 000	80 000	30 000	100 000	63 612	725 100
1990-1997 PRODIATEC VREGI	CAP.50 O.E.	5 727	91 250	20 000	30 000	100 000	63 612	380 589
PROJ: IGREJAS	TOTAL	82 258	100 000	40 000	50 000	50 000	27 742	350 000
1990-1996 VREGI	CAP.50 O.E.	82 258	100 000	40 000	50 000	50 000	27 742	350 000
PROJ: MOSTEIRO DE ALCOBACA	TOTAL			10 000	50 000	50 000	50 000	90 000
1993-1998 LVTEJ	CAP.50 O.E.			10 000	50 000	50 000	50 000	250 000
PROJ: PALACIO NACIONAL DE MAFRA	TOTAL			9 000	50 000	50 000	50 000	341 000
1993-2003 LVTEJ	CAP.50 O.E.			9 000	50 000	50 000	50 000	500 000
PROG: CENTROS DE CONSERVAÇÃO E RESTAURO	TOTAL	4 342	5 000	5 000	10 658			25 000
CF: 7010 SE: IPM NPROJ: 1	CAP.50 O.E.	4 342	5 000	5 000	10 658			25 000
PROJ: CENTROS DE CONSERVAÇÃO E RESTAURO	TOTAL	4 342	5 000	5 000	10 658			25 000
1991-1994 LVTEJ	CAP.50 O.E.	4 342	5 000	5 000	10 658			25 000
PROG: CONSERVAÇÃO DO EDIFÍCIO E EQUIPAMENTO - BIBLIOTECA NACIONAL	TOTAL	15 000	15 000	10 000	28 000			68 000
CF: 7010 SE: IBL NPROJ: 1	CAP.50 O.E.	15 000	15 000	10 000	28 000			68 000
PROJ: CONSERVAÇÃO DO EDIFÍCIO E EQUIPAMENTO - BIBLIOTECA NACIONAL	TOTAL	15 000	15 000	10 000	28 000			68 000
1991-1994 LVTEJ	CAP.50 O.E.	15 000	15 000	10 000	28 000			68 000
PROG: APETRECHAMENTO E EQUIPAMENTO DO NOVO EDIFÍCIO DO ARQUIVO NACIONAL DA TORRE DO TOMBO	TOTAL	468 900	80 000	70 000	76 100			695 000
CF: 7010 SE: AN/TT NPROJ: 1	CAP.50 O.E.	468 900	80 000	70 000	76 100			695 000
PROJ: APETRECHAMENTO E EQUIPAMENTO DO NOVO EDIFÍCIO DO ARQUIVO NACIONAL DA TORRE DO TOMBO	TOTAL	468 900	80 000	70 000	76 100			695 000
1990-1994 LVTEJ	CAP.50 O.E.	468 900	80 000	70 000	76 100			695 000
PROG: INSTALAÇÃO DE ARQUIVOS E BIBLIOTECAS PÚBLICAS	TOTAL	743 185	481 299	463 500	977 000	222 880	5 000	2 892 864
CF: 7010 SE: AN/TT NPROJ: 10	CAP.50 O.E.	633 185	481 299	463 500	977 000	222 880	5 000	2 782 864
PROJ: BIBLIOTECA PÚBLICA E ARQUIVO DISTRITAL DE BRAGANÇA	TOTAL	66 025	20 000	30 000	155 000	80 000		351 025
1986-1995 NORTE	CAP.50 O.E.	66 025	20 000	30 000	155 000	80 000		351 025
PROJ: ARQUIVO DISTRITAL DO PORTO	TOTAL	178 450	53 823	75 000	325 000	32 880		665 153
1988-1995 NORTE	CAP.50 O.E.	178 450	53 823	75 000	325 000	32 880		665 153
PROJ: REFORMULAÇÃO E MODERNIZAÇÃO DE ARQUIVOS E BIBLIOTECAS PÚBLICAS	TOTAL	103 583	19 395	8 500	62 000	35 000	5 000	233 478
1988-1996 VREGI	CAP.50 O.E.	103 583	19 395	8 500	62 000	35 000	5 000	233 478
PROJ: ARQUIVO DISTRITAL DE PORTALEGRE	TOTAL	128 083	74 917	77 000	30 000			310 000
1988-1994 ALENT	CAP.50 O.E.	58 083	74 917	77 000	30 000			240 000
PROJ: ARQUIVO DISTRITAL DE CASTELO BRANCO	TOTAL	195 088	106 720	35 000	5 000			341 808
1988-1994 CENTR	CAP.50 O.E.	155 088	106 720	35 000	5 000			301 808
PROJ: ARQUIVO DISTRITAL DE SANTARÉM	TOTAL	28 509	20 491	75 000	60 000			184 000
1989-1994 LVTEJ	CAP.50 O.E.	28 509	20 491	75 000	60 000			184 000
PROJ: ARQUIVO DISTRITAL DA GUARDA	TOTAL	43 178	41 822	70 000	80 000	20 000		255 000
1990-1995 CENTR	CAP.50 O.E.	43 178	41 822	70 000	80 000	20 000		255 000
PROJ: BIBLIOTECA PÚBLICA E ARQUIVO DISTRITAL DE LEIRIA	TOTAL	269	17 131	30 000	130 000			177 400
1991-1994 CENTR	CAP.50 O.E.	269	17 131	30 000	130 000			177 400

PRESIDENCIA DO CONSELHO DE MINISTROS

(VALORES EM CONTOS)

DESIGNAÇÃO	PROGRAMAÇÃO DA EXECUÇÃO FINANCEIRA DO PIDDAC							DESPESA TOTAL
	ATE 31/12/91	1992 EX. PREVISTA	1993	1994	1995	1996	ANOS SEGUINTE	
PROJ:INVENTARIO DO PATRIMONIO CULTURAL MOVEL 1992-1993 PRODIATEC VREGI	TOTAL CAP.50 O.E.	112 000 112 000	33 000 33 000					145 000 145 000
PROJ:ARQUIVO DISTRITAL DE FARO 1992-1995 ALGAR	TOTAL CAP.50 O.E.	15 000 15 000	30 000 30 000	130 000 130 000	55 000 55 000			230 000 230 000
PROG:BIBLIOTECA MUSICAL CF: 7010 SE: DGEAT NPROJ: 1	TOTAL CAP.50 O.E.	10 000 10 000	10 000 10 000	12 000 12 000	13 000 13 000	14 000 14 000	35 000 35 000	94 000 94 000
PROJ:BIBLIOTECA MUSICAL 1992-1998 LVTEJ	TOTAL CAP.50 O.E.	10 000 10 000	10 000 10 000	12 000 12 000	13 000 13 000	14 000 14 000	35 000 35 000	94 000 94 000
PROG:AQUISICAO DE ESPECIES E ESPOLIOS CF: 7010 SE: IBL NPROJ: 1	TOTAL CAP.50 O.E.	15 000 15 000	25 000 25 000	25 000 25 000				65 000 65 000
PROJ:AQUISICAO DE ESPECIES E ESPOLIOS 1992-1994 LVTEJ	TOTAL CAP.50 O.E.	15 000 15 000	25 000 25 000	25 000 25 000				65 000 65 000
PROG:RESTAURO E BENEFICIACAO DE RECINTOS CULTURAIS CF: 7010 SE: DRALG NPROJ: 1	TOTAL CAP.50 O.E.	15 000 15 000	15 000 15 000	15 000 15 000				45 000 45 000
PROJ:RESTAURO E BENEFICIACAO DE RECINTOS CULTURAIS 1992-1994 ALGAR	TOTAL CAP.50 O.E.	15 000 15 000	15 000 15 000	15 000 15 000				45 000 45 000
PROG:SALVAGUARDA, PRESERVACAO E RESTAURO DOS DOCUMENTOS CF: 7010 SE: AN/TT NPROJ: 2	TOTAL CAP.50 O.E.	10 000 10 000	10 000 10 000	50 000 50 000	240 000 240 000	213 000 213 000		523 000 523 000
PROJ:RESTAURO DAS ESPECIES 1992-1996 LVTEJ	TOTAL CAP.50 O.E.	5 000 5 000	5 000 5 000	25 000 25 000	125 000 125 000	133 000 133 000		293 000 293 000
PROJ:MICROFILMAGEM DAS ESPECIES ARQUIVISTICAS 1992-1996 LVTEJ	TOTAL CAP.50 O.E.	5 000 5 000	5 000 5 000	25 000 25 000	115 000 115 000	80 000 80 000		230 000 230 000
PROG:PROMOCAO DO TURISMO CULTURAL CF: 7010 SE: DRALG NPROJ: 1	TOTAL CAP.50 O.E.		30 000 9 000					30 000 9 000
PROJ:PROMOCAO DO TURISMO CULTURAL 1993-1993 FEDER ALGAR	TOTAL CAP.50 O.E.		30 000 9 000					30 000 9 000
PROG:REEQUIPAMENTO TECNICO DO TEATRO NACIONAL DE D. MARIA II CF: 7010 SE: TNDMII NPROJ: 2	TOTAL CAP.50 O.E.		75 000 75 000	75 000 75 000	75 000 75 000			225 000 225 000
PROJ:REEQUIPAMENTO DO SISTEMA DE LUZ DO TEATRO NACIONAL DE D. MARIA II 1993-1995 LVTEJ	TOTAL CAP.50 O.E.		48 000 48 000	48 000 48 000	48 000 48 000			144 000 144 000
PROJ:REEQUIPAMENTO DO SISTEMA DE SOM DO TEATRO NACIONAL DE D. MARIA II 1993-1995 LVTEJ	TOTAL CAP.50 O.E.		27 000 27 000	27 000 27 000	27 000 27 000			81 000 81 000
PROG:INFRAESTRUTURAS - OBRAS DE BENEFICIACAO DO TNDMII CF: 7010 SE: TNDMII NPROJ: 1	TOTAL CAP.50 O.E.		70 000 70 000					70 000 70 000
PROJ:INFRAESTRUTURAS - OBRAS DE BENEFICIACAO DO TNDMII 1993-1993 LVTEJ	TOTAL CAP.50 O.E.		70 000 70 000					70 000 70 000
PROG:VALORIZACAO E DIVULGACAO DE MONUMENTOS E SITIOS ARQUEOLOGICOS CF: 7010 SE: IPPAR NPROJ: 2	TOTAL CAP.50 O.E.		40 000 40 000	170 000 170 000	70 000 70 000			280 000 280 000
PROJ:SE DE LISBOA (RUINAS DO CLAUSTRO ROMANICO) 1993-1995 LVTEJ	TOTAL CAP.50 O.E.		30 000 30 000	150 000 150 000	70 000 70 000			250 000 250 000

PRESIDENCIA DO CONSELHO DE MINISTROS

(VALORES EM CONTOS)

DESIGNAÇÃO	PROGRAMAÇÃO DA EXECUÇÃO FINANCEIRA DO PIDDAC							DESPESA TOTAL
	ATE 31/12/91	1992 EX. PREVISTA	1993	1994	1995	1996	ANOS SEGUINTE	
PROJ:VILA CARDILIO 1993-1994 LVTEJ	TOTAL CAP.50 O.E.		10 000 10 000	20 000 20 000				30 000 30 000
PROG:INSTALCAO DE CENTROS DE RESTAURO CF: 7010 SE: IPPAR NPROJ: 1	TOTAL CAP.50 O.E.		10 000 10 000	20 000 20 000	25 000 25 000	30 000 30 000	30 000 30 000	115 000 115 000
PROJ:INSTALCAO DE CENTROS DE RESTAURO 1993-1997 VREGI	TOTAL CAP.50 O.E.		10 000 10 000	20 000 20 000	25 000 25 000	30 000 30 000	30 000 30 000	115 000 115 000
PROG:VALORIZACAO DO PATRIMONIO CULTURAL CF: 7010 SE: IPPAR NPROJ: 2	TOTAL CAP.50 O.E.	53 561 53 561	90 000 90 000	7 000 7 000	20 229 20 229	17 000 17 000	9 210 9 210	197 000 197 000
PROJ:VALORIZACAO DO PATRIMONIO CULTURAL DE VILA REAL DE SANTO ANTONIO E TAVIRA 1991-1994 ALGAR	TOTAL CAP.50 O.E.	49 771 49 771	60 000 60 000	5 000 5 000	3 229 3 229			118 000 118 000
PROJ:VALORIZACAO DO PATRIMONIO CULTURAL DE ALCOUTIM E CASTRO MARIM 1991-1996 ALGAR	TOTAL CAP.50 O.E.	3 790 3 790	30 000 30 000	2 000 2 000	17 000 17 000	17 000 17 000	9 210 9 210	79 000 79 000
PROG:CONJUNTO MONUMENTAL DE BELEM -ACOMPANHAMENTO- CF: 7010 SE: IPPAR NPROJ: 1	TOTAL CAP.50 O.E.	1 433 134 1 433 134	551 080 551 080	100 000 100 000				2 084 214 2 084 214
PROJ:CONJUNTO MONUMENTAL DE BELEM -ACOMPANHAMENTO- 1991-1993 LVTEJ	TOTAL CAP.50 O.E.	1 433 134 1 433 134	551 080 551 080	100 000 100 000				2 084 214 2 084 214
PROG:PRODUCAO DO LIVRO BRAILLE E DO LIVRO SONORO CF: 7010 SE: IBL NPROJ: 1	TOTAL CAP.50 O.E.	12 800 12 800		3 000 3 000	6 000 6 000			21 800 21 800
PROJ:PRODUCAO DO LIVRO BRAILLE E DO LIVRO SONORO 1991-1994 LVTEJ	TOTAL CAP.50 O.E.	12 800 12 800		3 000 3 000	6 000 6 000			21 800 21 800
PROG:RESTAURO DAS COLECCOES BIBLIOGRAFICAS NACIONAIS CF: 7010 SE: IBL NPROJ: 1	TOTAL CAP.50 O.E.			17 500 17 500	20 000 20 000	17 500 17 500		55 000 55 000
PROJ:RESTAURO DAS COLECCOES BIBLIOGRAFICAS NACIONAIS 1993-1995 LVTEJ	TOTAL CAP.50 O.E.			17 500 17 500	20 000 20 000	17 500 17 500		55 000 55 000
PROG:FUNDACAO DAS DESCOBERTAS CF: 7010 SE: GSEC NPROJ: 1	TOTAL CAP.50 O.E.			100 000 100 000				100 000 100 000
PROJ:FUNDACAO DAS DESCOBERTAS 1993-1993 LVTEJ	TOTAL CAP.50 O.E.			100 000 100 000				100 000 100 000
SECTOR: FORMACAO PROFISSIONAL	TOTAL CAP.50 O.E.	103 825 103 825	200 000 50 000	40 000 10 000				343 825 163 825
PROG:REFORCO E MODERNIZACAO DAS INSTALACOES DO INA CF: 1010 SE: INA NPROJ: 1	TOTAL CAP.50 O.E.	103 825 103 825	200 000 50 000	40 000 10 000				343 825 163 825
PROJ:REFORCO E MODERNIZACAO DAS INSTALACOES DO INA 1987-1993 PROFAP LVTEJ	TOTAL CAP.50 O.E.	103 825 103 825	200 000 50 000	40 000 10 000				343 825 163 825
SECTOR: DESPORTO E OCUPACAO DOS TEMPOS LIVRES	TOTAL CAP.50 O.E.	1 657 690 1 482 108	1 178 012 790 166	1 675 000 1 025 000	725 000 725 000	606 400 606 400	540 000 540 000	6 997 102 5 783 674
PROG:CENTROS DE JUVENTUDE CF: 7010 SE: IJ NPROJ: 6	TOTAL CAP.50 O.E.	968 625 968 625	442 454 442 454	510 000 510 000	220 000 220 000	125 000 125 000	140 000 140 000	2 556 079 2 556 079
PROJ:CENTRO DE JUVENTUDE DE GUARDA 1986-1993 CENTR	TOTAL CAP.50 O.E.	119 224 119 224	80 000 80 000	11 500 11 500				210 724 210 724

PRESIDENCIA DO CONSELHO DE MINISTROS

(VALORES EM CONTOS)

DESIGNAÇÃO	TOTAL CAP.50 O.E.	PROGRAMAÇÃO DA EXECUÇÃO FINANCEIRA DO PIDDAC						ANOS SEGUINTE	DESPESA TOTAL
		ATE 31/12/91	1992 EX. PREVISTA	1993	1994	1995	1996		
PROJ:CENTRO DE JUVENTUDE DE PORTALEGRE	TOTAL	282 164	120 000	190 000	110 000				702 164
1990-1994 ALENT	CAP.50 O.E.	282 164	120 000	190 000	110 000				702 164
PROJ:CENTRO DE JUVENTUDE DE CASTELO BRANCO	TOTAL	236 356	120 000	81 000					437 356
1990-1993 CENTR	CAP.50 O.E.	236 356	120 000	81 000					437 356
PROJ:CENTRO DE JUVENTUDE DE LEIRIA	TOTAL	179 887	82 454	57 500					319 841
1990-1993 CENTR	CAP.50 O.E.	179 887	82 454	57 500					319 841
PROJ:CENTROS DE JUVENTUDE (A DESAGREGAR)	TOTAL			20 000					20 000
1993-1993 ALENT	CAP.50 O.E.			20 000					20 000
PROJ:CONSERVAÇÃO E EQUIPAMENTO	TOTAL	150 994	40 000	150 000	110 000	125 000	140 000	150 000	865 994
1986-1997 VREGI	CAP.50 O.E.	150 994	40 000	150 000	110 000	125 000	140 000	150 000	865 994
PROG:APOIO A INFRAESTRUTURAS DAS ASSOCIAÇÕES JUVENIS	TOTAL	408 627	150 000	200 000	220 000	235 000	260 000	285 000	1 758 627
CF: 7010 SE: IJ NPROJ: 1	CAP.50 O.E.	408 627	150 000	200 000	220 000	235 000	260 000	285 000	1 758 627
PROJ:APOIO A INFRAESTRUTURAS DAS ASSOCIAÇÕES JUVENIS	TOTAL	408 627	150 000	200 000	220 000	235 000	260 000	285 000	1 758 627
1988-1997 VREGI	CAP.50 O.E.	408 627	150 000	200 000	220 000	235 000	260 000	285 000	1 758 627
PROG:POUSADAS DE JUVENTUDE	TOTAL	262 438	561 558	920 000	285 000	246 400	140 000	180 000	2 595 396
CF: 7010 SE: IJ NPROJ: 5	CAP.50 O.E.	86 856	173 712	270 000	285 000	246 400	140 000	180 000	1 381 968
PROJ:POUSADA DE JUVENTUDE DE ALMADA	TOTAL	205 854	235 000	333 200					774 054
1991-1993 PRODIATEC LVTEJ	CAP.50 O.E.	62 914	58 750	83 300					204 964
PROJ:POUSADA DE JUVENTUDE DE LISBOA	TOTAL	34 256	208 721	10 000					252 977
1991-1993 PRODIATEC LVTEJ	CAP.50 O.E.	11 524	82 912	2 500					96 936
PROJ:POUSADA DE JUVENTUDE DE PORTO	TOTAL		73 000	185 600	147 000	144 400			550 000
1992-1995 PRODIATEC NORTE	CAP.50 O.E.		18 250	46 400	147 000	144 400			356 050
PROJ:POUSADAS DE JUVENTUDE (A DESAGREGAR)	TOTAL	22 328	44 837	356 200					423 365
1991-1993 PRODIATEC VREGI	CAP.50 O.E.	12 418	13 800	102 800					129 018
PROJ:RECUPERAÇÃO DE INFRAESTRUTURAS	TOTAL			35 000	138 000	102 000	140 000	180 000	595 000
1993-1997 VREGI	CAP.50 O.E.			35 000	138 000	102 000	140 000	180 000	595 000
PROG:RESTAURO E READAPTAÇÃO DA ESTALAGEM DO CRUZEIRO	TOTAL	18 000	24 000	45 000					87 000
CF: 7010 SE: SSPCM NPROJ: 1	CAP.50 O.E.	18 000	24 000	45 000					87 000
PROJ:RESTAURO E READAPTAÇÃO DA ESTALAGEM DO CRUZEIRO	TOTAL	18 000	24 000	45 000					87 000
1991-1993 CENTR	CAP.50 O.E.	18 000	24 000	45 000					87 000
SECTOR: INVESTIGAÇÃO CIENTÍFICA E DESENVOLVIMENTO TECNOLÓGICO	TOTAL	802 136	67 000	370 000	442 000	452 000	578 500	454 500	3 166 136
	CAP.50 O.E.	802 136	67 000	265 000	442 000	452 000	578 500	454 500	3 061 136
PROG:APOIO A INICIATIVAS DE JOVENS EMPRESÁRIOS	TOTAL	802 136	67 000	370 000	442 000	452 000	578 500	454 500	3 166 136
CF: 3020 SE: IJ NPROJ: 3	CAP.50 O.E.	802 136	67 000	265 000	442 000	452 000	578 500	454 500	3 061 136
PROJ:FUNDO DE APOIO AS INICIATIVAS DOS JOVENS EMPRESÁRIOS	TOTAL	667 136	22 000	215 000	236 000	260 000	285 000	313 000	1 998 136
1986-1997 VREGI	CAP.50 O.E.	667 136	22 000	215 000	236 000	260 000	285 000	313 000	1 998 136
PROJ:NINHOS DE EMPRESA	TOTAL	135 000	30 000	140 000	186 000	167 000	263 500	106 500	1 028 000
1986-1997 FEDER VREGI	CAP.50 O.E.	135 000	30 000	35 000	186 000	167 000	263 500	106 500	923 000
PROJ:CENTRO DE PROMOÇÃO DE INICIATIVAS JOVENS	TOTAL		15 000	15 000	20 000	25 000	30 000	35 000	140 000
1992-1997 VREGI	CAP.50 O.E.		15 000	15 000	20 000	25 000	30 000	35 000	140 000

PRESIDENCIA DO CONSELHO DE MINISTROS

(VALORES EM CONTOS)

DESIGNAÇÃO	PROGRAMAÇÃO DA EXECUÇÃO FINANCEIRA DO PIDDAC							DESPESA TOTAL
	ATE 31/12/91	1992 EX. PREVISTA	1993	1994	1995	1996	ANOS SEGUINTE	
PROG: OBRAS E EQUIPAMENTOS NA CINEMATECA PORTUGUESA CF: 7010 SE: CP NPROJ: 2	TOTAL CAP. 50 O.E.	20 000 20 000	10 000 10 000					30 000 30 000
PROJ: OBRAS NA SEDE DA CINEMATECA PORTUGUESA 1992-1993 LVTEJ	TOTAL CAP. 50 O.E.	10 000 10 000	5 000 5 000					15 000 15 000
PROJ: INFORMATIZAÇÃO DO CENTRO DE DOCUMENTAÇÃO DA CINEMATECA PORTUGUESA 1992-1993 LVTEJ	TOTAL CAP. 50 O.E.	10 000 10 000	5 000 5 000					15 000 15 000
PROG: OBRAS NO EDIFÍCIO DA DELEGACÃO REGIONAL DO NORTE CF: 7010 SE: DRNSEC NPROJ: 1	TOTAL CAP. 50 O.E.	25 000 25 000	10 000 10 000	10 000 10 000				45 000 45 000
PROJ: OBRAS NO EDIFÍCIO DA DELEGACÃO REGIONAL DO NORTE 1992-1994 NORTE	TOTAL CAP. 50 O.E.	25 000 25 000	10 000 10 000	10 000 10 000				45 000 45 000
PROG: INFORMATIZAÇÃO E BENEFÍCIOS NOS SERVIÇOS DA DGEAT CF: 7010 SE: DGEAT NPROJ: 2	TOTAL CAP. 50 O.E.	14 977 14 977	20 800 20 800	20 000 20 000	20 000 20 000			75 777 75 777
PROJ: INFORMATIZAÇÃO DOS SERVIÇOS DA DGEAT 1991-1994 LVTEJ	TOTAL CAP. 50 O.E.	14 977 14 977	15 800 15 800	14 000 14 000	20 000 20 000			64 777 64 777
PROJ: OBRAS BENEFICIAÇÃO INSTALAÇÃO DA DGEAT 1992-1993 LVTEJ	TOTAL CAP. 50 O.E.		5 000 5 000	6 000 6 000				11 000 11 000
PROG: EDIFÍCIO EPOCA CF: 7010 SE: IBL NPROJ: 1	TOTAL CAP. 50 O.E.	12 050 12 050	35 000 35 000	9 000 9 000	76 000 76 000	60 000 60 000		192 050 192 050
PROJ: EDIFÍCIO EPOCA 1990-1995 LVTEJ	TOTAL CAP. 50 O.E.	12 050 12 050	35 000 35 000	9 000 9 000	76 000 76 000	60 000 60 000		192 050 192 050
PROG: INFORMATIZAÇÃO E APOIO TÉCNICO CF: 7010 SE: IPPAR NPROJ: 1	TOTAL CAP. 50 O.E.		20 000 20 000	9 580 9 580	70 000 70 000	100 420 100 420		200 000 200 000
PROJ: INFORMATIZAÇÃO E APOIO TÉCNICO 1992-1995 LVTEJ	TOTAL CAP. 50 O.E.		20 000 20 000	9 580 9 580	70 000 70 000	100 420 100 420		200 000 200 000
PROG: INSTALAÇÕES EM PONTA DELGADA PARA O MINISTRO DA REPÚBLICA CF: 8010 SE: GMRA NPROJ: 1	TOTAL CAP. 50 O.E.		50 000 50 000	25 000 25 000	25 000 25 000			100 000 100 000
PROJ: INSTALAÇÕES EM PONTA DELGADA PARA O MINISTRO DA REPÚBLICA 1992-1994 ACORE	TOTAL CAP. 50 O.E.		50 000 50 000	25 000 25 000	25 000 25 000			100 000 100 000
PROG: AMPLIAÇÃO E BENEFICIAÇÃO DAS INSTALAÇÕES DO CEFA CF: 1010 SE: CEFA NPROJ: 1	TOTAL CAP. 50 O.E.			50 000 50 000				50 000 50 000
PROJ: AMPLIAÇÃO E BENEFICIAÇÃO DAS INSTALAÇÕES DO CEFA 1993-1993 CENTR	TOTAL CAP. 50 O.E.			50 000 50 000				50 000 50 000
PROG: INFORMATIZAÇÃO DA DELEGACÃO REGIONAL DE LISBOA CF: 7010 SE: DRLSEC NPROJ: 1	TOTAL CAP. 50 O.E.			8 000 8 000	11 000 11 000	15 000 15 000		34 000 34 000
PROJ: INFORMATIZAÇÃO DA DELEGACÃO REGIONAL DE LISBOA 1993-1995 LVTEJ	TOTAL CAP. 50 O.E.			8 000 8 000	11 000 11 000	15 000 15 000		34 000 34 000
PROG: INFORMATIZAÇÃO DA REDE NACIONAL DE MUSEUS CF: 7010 SE: IPM NPROJ: 1	TOTAL CAP. 50 O.E.			43 819 43 819	38 526 38 526			82 345 82 345
PROJ: INFORMATIZAÇÃO DA REDE NACIONAL DE MUSEUS 1993-1994 FEDER VREGI	TOTAL CAP. 50 O.E.			43 819 43 819	38 526 38 526			82 345 82 345

PRESIDENCIA DO CONSELHO DE MINISTROS

(VALORES EM CONTOS)

DESIGNAÇÃO	PROGRAMAÇÃO DA EXECUÇÃO FINANCEIRA DO PIDDAC						DESPESA TOTAL
	ATE 31/12/91	1992 EX. PREVISTA	1993	1994	1995	1996	
PROG: SISTEMAS TÉCNICOS DE SEGURANÇA DOS MUSEUS CF: 7010 SE: IBL NPROJ: 1	TOTAL CAP.50 O.E.		76 181 76 181				76 181 76 181
PROJ: SISTEMAS TÉCNICOS DE SEGURANÇA DOS MUSEUS 1993-1993 VREGI	TOTAL CAP.50 O.E.		76 181 76 181				76 181 76 181
PROG: INSTALAÇÕES PARA O SNPC CF: 1030 SE: SNPC NPROJ: 1	TOTAL CAP.50 O.E.		30 000 30 000	119 000 119 000			149 000 149 000
PROJ: INSTALAÇÕES PARA O SNPC 1993-1994 LVTEJ	TOTAL CAP.50 O.E.		30 000 30 000	119 000 119 000			149 000 149 000
PROG: MODERNIZAÇÃO DE EQUIPAMENTO DO CES CF: 1010 SE: CES NPROJ: 1	TOTAL CAP.50 O.E.		20 000 20 000				20 000 20 000
PROJ: MODERNIZAÇÃO DE EQUIPAMENTO DO CES 1993-1993 LVTEJ	TOTAL CAP.50 O.E.		20 000 20 000				20 000 20 000



MAPA XI

MINISTÉRIO DA DEFESA
NACIONAL

MINISTERIO DA DEFESA NACIONAL

(VALORES EM CONTOS)

DESIGNAÇÃO		PROGRAMAÇÃO DA EXECUÇÃO FINANCEIRA DO PIDDAC						ANOS SEQUENTES	DESPESA TOTAL
		ATE 31/12/91	1992 EX. PREVISTA	1993	1994	1995	1996		
TOTAL DO PIDDAC SECTORIAL	TOTAL CAP.50 O.E.	1 868 643 1 868 643	888 132 888 132	1 000 000 1 000 000	1 080 675 1 080 675	1 178 400 1 178 400	1 051 400 1 051 400	2 984 400 2 984 400	10 051 650 10 051 650
PROJECTOS EM CURSO	TOTAL CAP.50 O.E.	1 868 643 1 868 643	888 132 888 132	926 400 926 400	934 275 934 275	978 400 978 400	1 051 400 1 051 400	2 984 400 2 984 400	9 631 650 9 631 650
PROJECTOS NOVOS	TOTAL CAP.50 O.E.			73 600 73 600	146 400 146 400	200 000 200 000			420 000 420 000
SECTOR: CULTURA	TOTAL CAP.50 O.E.	36 632 36 632	20 000 20 000	10 000 10 000	10 000 10 000	20 000 20 000	28 000 28 000		124 632 124 632
PROG:AMPLIACAO E REMODELACAO DO MUSEU DO AQUARIO VASCO DA GAMA (II FASE) CF: 7010 SE: AVG NPROJ: 1	TOTAL CAP.50 O.E.	36 632 36 632	20 000 20 000	10 000 10 000	10 000 10 000	20 000 20 000	28 000 28 000		124 632 124 632
PROJ:AMPLIACAO E REMODELACAO DO MUSEU DO AQUARIO VASCO DA GAMA (II FASE) 1975-1996 LVTEJ	TOTAL CAP.50 O.E.	36 632 36 632	20 000 20 000	10 000 10 000	10 000 10 000	20 000 20 000	28 000 28 000		124 632 124 632
SECTOR: EDUCACAO	TOTAL CAP.50 O.E.	154 500 154 500	102 150 102 150	161 400 161 400	60 000 60 000				478 050 478 050
PROG:REDE INFORMATICA DA ACADEMIA MILITAR CF: 3020 SE: AM NPROJ: 1	TOTAL CAP.50 O.E.	35 000 35 000	30 000 30 000	35 000 35 000					100 000 100 000
PROJ:REDE INFORMATICA DA ACADEMIA MILITAR 1990-1993 LVTEJ	TOTAL CAP.50 O.E.	35 000 35 000	30 000 30 000	35 000 35 000					100 000 100 000
PROG:SISTEMA DE INFORMACAO GEO-CARTOGRAFICA CF: 3020 SE: AM NPROJ: 1	TOTAL CAP.50 O.E.	60 000 60 000	51 300 51 300	35 000 35 000					146 300 146 300
PROJ:SISTEMA DE INFORMACAO GEO-CARTOGRAFICA 1990-1993 LVTEJ	TOTAL CAP.50 O.E.	60 000 60 000	51 300 51 300	35 000 35 000					146 300 146 300
PROG:REEQUIPAMENTO LABORATORIAL DO COLEGIO MILITAR CF: 3020 SE: CM NPROJ: 1	TOTAL CAP.50 O.E.	19 500 19 500	20 850 20 850	19 700 19 700					60 050 60 050
PROJ:REEQUIPAMENTO LABORATORIAL DO COLEGIO MILITAR 1990-1993 LVTEJ	TOTAL CAP.50 O.E.	19 500 19 500	20 850 20 850	19 700 19 700					60 050 60 050
PROG:REEQUIPAMENTO LABORATORIAL DO IMPE CF: 3020 SE: IMPE NPROJ: 1	TOTAL CAP.50 O.E.	40 000 40 000		35 300 35 300					75 300 75 300
PROJ:REEQUIPAMENTO LABORATORIAL DO IMPE 1989-1993 LVTEJ	TOTAL CAP.50 O.E.	40 000 40 000		35 300 35 300					75 300 75 300
PROG:REAPETRECHAMENTO ESCOLA MILITAR ELECTROMECANICA COM MEIOS DIDACTICOS CF: 2040 SE: CLAFA NPROJ: 1	TOTAL CAP.50 O.E.			16 400 16 400					16 400 16 400
PROJ:REAPETRECHAMENTO ESCOLA MILITAR ELECTROMECANICA COM MEIOS DIDACTICOS 1991-1993 LVTEJ	TOTAL CAP.50 O.E.			16 400 16 400					16 400 16 400
PROG:REAPETRECHAMENTO DIDACTICO APOIO ENSINO CFMTFA CF: 2040 SE: CLAFA NPROJ: 1	TOTAL CAP.50 O.E.			20 000 20 000	60 000 60 000				80 000 80 000
PROJ:REAPETRECHAMENTO DIDACTICO APOIO ENSINO CFMTFA 1991-1994 LVTEJ	TOTAL CAP.50 O.E.			20 000 20 000	60 000 60 000				80 000 80 000

MINISTERIO DA DEFESA NACIONAL

(VALORES EM CONTOS)

DESIGNAÇÃO		PROGRAMAÇÃO DA EXECUÇÃO FINANCEIRA DO PIDDAC						ANOS SEGUINTE	DESPESA TOTAL
		ATE 31/12/91	1992 EX. PREVISTA	1993	1994	1995	1996		
SECTOR: DEFESA E PROTECCAO DO AMBIENTE	TOTAL	511 193	153 557	20 000	12 775				697 525
	CAP.50 O.E.	511 193	153 557	20 000	12 775				697 525
PROG:PROTECCAO DO MEIO MARINHO - ENVIREG	TOTAL	511 193	153 557	20 000	12 775				697 525
CF: 2030 SE: DGM NPROJ: 1	CAP.50 O.E.	511 193	153 557	20 000	12 775				697 525
PROJ:PROTECCAO DO MEIO MARINHO	TOTAL	511 193	153 557	20 000	12 775				697 525
1991-1994 ENVIREG VREGI	CAP.50 O.E.	511 193	153 557	20 000	12 775				697 525
SECTOR: TRANSPORTES, COMUNICACOES E METEOROLOGIA	TOTAL	423 700	396 400	530 000	623 600	655 000	777 000	2 399 500	5 805 200
	CAP.50 O.E.	423 700	396 400	530 000	623 600	655 000	777 000	2 399 500	5 805 200
PROG:REMODELACAO/AUTOMATIZACAO DA REDE DE SINALIZACAO MARITIMA	TOTAL	358 700	200 000	200 000	225 500	275 000	337 000	1 353 500	2 949 700
CF: 8060 SE: DF NPROJ: 7	CAP.50 O.E.	358 700	200 000	200 000	225 500	275 000	337 000	1 353 500	2 949 700
PROJ:REMODELACAO DAS BALIZAGENS	TOTAL	107 900	30 000	53 000	65 000	80 000	100 000	277 000	712 900
1987-1998 VREGI	CAP.50 O.E.	107 900	30 000	53 000	65 000	80 000	100 000	277 000	712 900
PROJ:CENTRAIS CONTROLO AUTOMATIZADO	TOTAL	250 800	42 000	34 000	40 000	50 000	60 000	425 000	901 800
1988-1998 VREGI	CAP.50 O.E.	250 800	42 000	34 000	40 000	50 000	60 000	425 000	901 800
PROJ:REMODELACAO DAS AJUDAS NAVEGACAO VISUAIS CONTINENTE	TOTAL		40 000	35 000	40 000	45 000	50 000	140 000	350 000
1992-1998 VREGI	CAP.50 O.E.		40 000	35 000	40 000	45 000	50 000	140 000	350 000
PROJ:REMODELACAO DAS AJUDAS NAVEGACAO VISUAIS MADEIRA	TOTAL		18 000	30 000	35 000	25 000	25 000	40 000	173 000
1992-1998 MADEI	CAP.50 O.E.		18 000	30 000	35 000	25 000	25 000	40 000	173 000
PROJ:REMODELACAO DAS AJUDAS NAVEGACAO VISUAIS ACORES	TOTAL		50 000	30 000	25 000	50 000	70 000	80 000	305 000
1992-1998 ACORE	CAP.50 O.E.		50 000	30 000	25 000	50 000	70 000	80 000	305 000
PROJ:REMODELACAO DAS AJUDAS NAVEGACAO SONORAS	TOTAL		15 000	11 000	12 500	15 000	20 000	91 500	165 000
1992-1998 VREGI	CAP.50 O.E.		15 000	11 000	12 500	15 000	20 000	91 500	165 000
PROJ:REMODELACAO DE RADIOAJUDAS	TOTAL		5 000	7 000	8 000	10 000	12 000	300 000	342 000
1992-1998 VREGI	CAP.50 O.E.		5 000	7 000	8 000	10 000	12 000	300 000	342 000
PROG:SISTEMA SOCORRO SEGURANCA MARITIMA	TOTAL	65 000	144 000	150 000	170 000	200 000	220 000	241 000	1 190 000
CF: 8060 SE: DGM NPROJ: 1	CAP.50 O.E.	65 000	144 000	150 000	170 000	200 000	220 000	241 000	1 190 000
PROJ:SISTEMA SOCORRO SEGURANCA MARITIMA	TOTAL	65 000	144 000	150 000	170 000	200 000	220 000	241 000	1 190 000
1989-1998 LVTEJ	CAP.50 O.E.	65 000	144 000	150 000	170 000	200 000	220 000	241 000	1 190 000
PROG:CONSTRUCAO DE CAPITANIAS E POSTOS MARITIMOS	TOTAL		52 400	100 000	140 000	180 000	220 000	805 000	1 497 400
CF: 2030 SE: DGM NPROJ: 1	CAP.50 O.E.		52 400	100 000	140 000	180 000	220 000	805 000	1 497 400
PROJ:CONSTRUCAO DE CAPITANIAS E POSTOS MARITIMOS	TOTAL		52 400	100 000	140 000	180 000	220 000	805 000	1 497 400
1992-1998 ACORE	CAP.50 O.E.		52 400	100 000	140 000	180 000	220 000	805 000	1 497 400
PROG:DESENVOLVIMENTO CAPACIDADE BUSCA NA ZEE E DE SALVAMENTO DE NAUFRAGOS	TOTAL			80 000	88 100				168 100
CF: 2040 SE: CLAFI NPROJ: 1	CAP.50 O.E.			80 000	88 100				168 100
PROJ:DESENVOLVIMENTO CAPACIDADE BUSCA NA ZEE E DE SALVAMENTO DE NAUFRAGOS	TOTAL			80 000	88 100				168 100
1992-1994 VREGI	CAP.50 O.E.			80 000	88 100				168 100
SECTOR: INVESTIGACAO CIENTIFICA E DESENVOLVIMENTO TECNOLÓGICO	TOTAL	469 818	146 025	203 600	328 400	457 500	223 500	562 000	2 390 843
	CAP.50 O.E.	469 818	146 025	203 600	328 400	457 500	223 500	562 000	2 390 843
PROG:DINAMICA OCEANICA	TOTAL	131 984	35 000	20 000	30 000	50 000	55 000	67 500	389 484
CF: 8060 SE: DGM NPROJ: 2	CAP.50 O.E.	131 984	35 000	20 000	30 000	50 000	55 000	67 500	389 484

MINISTERIO DA DEFESA NACIONAL

(VALORES EM CONTOS)

DESIGNAÇÃO	TOTAL CAP.50 O.E.	PROGRAMAÇÃO DA EXECUÇÃO FINANCEIRA DO PIDDAC						ANOS SEGUINTE	DESPESA TOTAL
		ATE 31/12/91	1992 EX. PREVISTA	1993	1994	1995	1996		
PROJ:ELABORACAO DAS CARTAS SEDIMENTOLOGICAS DA PLATAFORMA CONT. ZONA MARITIMA ADJ. PORTUGAL 1987-1997 VREGI	TOTAL CAP.50 O.E. 86 471 86 471	86 471 20 000	20 000 12 500	12 500 20 000	20 000 30 000	30 000 30 000	37 500 37 500	236 471 236 471	
PROJ:CIRCULACAO NA PLATAFORMA CONTINENTAL 1988-1997 VREGI	TOTAL CAP.50 O.E. 45 513 45 513	45 513 15 000	15 000 7 500	7 500 10 000	10 000 20 000	20 000 25 000	30 000 30 000	153 013 153 013	
PROG:DINAMICA COSTEIRA CF: 8060 SE: IH NPROJ: 7	TOTAL CAP.50 O.E. 337 834 337 834	337 834 111 025	111 025 100 000	100 000 112 000	112 000 137 500	137 500 168 500	494 500 494 500	1 461 359 1 461 359	
PROJ:ESTUDO DA DINAMICA DAS COSTAS DE PORTUGAL 1985-2005 VREGI	TOTAL CAP.50 O.E. 144 606 144 606	144 606 23 525	23 525 20 000	20 000 20 000	20 000 25 000	25 000 30 000	100 000 100 000	363 131 363 131	
PROJ:ORGANIZACAO DE UM BANCO DE DADOS HIDROGRAFICOS, OCEANOGRAFICOS E DE POLUICAO 1987-1997 LVTEJ	TOTAL CAP.50 O.E. 31 985 31 985	31 985 7 500	7 500 7 000	7 000 7 000	7 000 10 000	10 000 15 000	28 000 28 000	106 485 106 485	
PROJ:MODERNIZACAO DOS SISTEMAS DE AQUISICAO DE PROCESSAMENTO DE DADOS 1987-1997 LVTEJ	TOTAL CAP.50 O.E. 110 834 110 834	110 834 20 000	20 000 15 000	15 000 15 000	15 000 20 000	20 000 25 000	70 000 70 000	275 834 275 834	
PROJ:VIGILANCIA DA QUALIDADE DO MEIO MARINHO 1988-1997 VREGI	TOTAL CAP.50 O.E. 50 409 50 409	50 409 20 000	20 000 12 500	12 500 12 500	12 500 15 000	15 000 20 000	87 500 87 500	217 909 217 909	
PROJ:AUTOMATIZACAO DOS SISTEMAS DE CARTOGRAFIA NAUTICA 1992-1997 VREGI	TOTAL CAP.50 O.E. 20 000 20 000	20 000 25 000	25 000 32 500	32 500 35 000	35 000 38 500	38 500 44 000	44 000 44 000	195 000 195 000	
PROJ:AUTOMATIZACAO DA REDE MAREGRAFICA NACIONAL 1992-1997 VREGI	TOTAL CAP.50 O.E. 10 000 10 000	10 000 7 500	7 500 10 000	10 000 15 000	15 000 20 000	20 000 75 000	75 000 75 000	137 500 137 500	
PROJ:ACTUALIZACAO DOS SISTEMAS DE LEVANTAMENTOS HIDROGRAFICOS 1992-1997 VREGI	TOTAL CAP.50 O.E. 10 000 10 000	10 000 13 000	13 000 15 000	15 000 17 500	17 500 20 000	20 000 90 000	90 000 90 000	165 500 165 500	
PROG:GESTAO E RACIONALIZACAO CONSUMOS ENERGIA NA FORCA AEREA CF: 2040 SE: CLAFI NPROJ: 1	TOTAL CAP.50 O.E. 10 000 10 000	10 000 40 000	40 000 70 000	70 000 120 000	120 000 120 000	120 000 120 000	120 000 120 000	120 000 120 000	
PROJ:GESTAO E RACIONALIZACAO CONSUMOS ENERGIA NA FORCA AEREA 1991-1995 VREGI	TOTAL CAP.50 O.E. 10 000 10 000	10 000 40 000	40 000 70 000	70 000 120 000	120 000 120 000	120 000 120 000	120 000 120 000	120 000 120 000	
PROG:LABORATORIO AERONAUTICA AFA CF: 2040 SE: CLAFI NPROJ: 1	TOTAL CAP.50 O.E. 40 000 40 000	40 000 80 000	80 000 200 000	200 000 320 000	320 000 320 000	320 000 320 000	320 000 320 000	320 000 320 000	
PROJ:LABORATORIO AERONAUTICA AFA 1993-1995 LVTEJ	TOTAL CAP.50 O.E. 40 000 40 000	40 000 80 000	80 000 200 000	200 000 320 000	320 000 320 000	320 000 320 000	320 000 320 000	320 000 320 000	
PROG:CENTRO DE SIMULACAO CF: 2040 SE: CLAFI NPROJ: 1	TOTAL CAP.50 O.E. 33 600 33 600	33 600 66 400	66 400 100 000	100 000 100 000	100 000 100 000	100 000 100 000	100 000 100 000	100 000 100 000	
PROJ:CENTRO DE SIMULACAO 1993-1994 LVTEJ	TOTAL CAP.50 O.E. 33 600 33 600	33 600 66 400	66 400 100 000	100 000 100 000	100 000 100 000	100 000 100 000	100 000 100 000	100 000 100 000	
SECTOR: INFORMACAO CIENTIFICA E TECNICA	TOTAL CAP.50 O.E. 272 800 272 800	272 800 70 000	70 000 75 000	75 000 45 900	45 900 45 900	45 900 22 900	22 900 22 900	555 400 555 400	
PROG:PROCESSAMENTO DIGITAL DE IMAGEM DE SATELITE CF: 2020 SE: SCE NPROJ: 1	TOTAL CAP.50 O.E. 95 000 95 000	95 000 47 100	47 100 56 000	56 000 23 000	23 000 23 000	23 000 23 000	244 100 244 100	244 100 244 100	
PROJ:PROCESSAMENTO DIGITAL DE IMAGEM DE SATELITE 1990-1995 LVTEJ	TOTAL CAP.50 O.E. 95 000 95 000	95 000 47 100	47 100 56 000	56 000 23 000	23 000 23 000	23 000 23 000	244 100 244 100	244 100 244 100	
PROG:BASES DE DADOS GEOGRAFICOS DE MEDIA ESCALA CF: 2020 SE: SCE NPROJ: 1	TOTAL CAP.50 O.E. 177 800 177 800	177 800 22 900	22 900 19 000	19 000 22 900	22 900 22 900	22 900 22 900	22 900 22 900	311 300 311 300	



MAPA XI

MINISTÉRIO DAS FINANÇAS

MINISTERIO DAS FINANÇAS

(VALORES EM CONTOS)

DESIGNAÇÃO		PROGRAMAÇÃO DA EXECUÇÃO FINANCEIRA DO PIDDAC						DESPESA TOTAL
		ATE 31/12/91	1992 EX. PREVISTA	1993	1994	1995	1996	
TOTAL DO PIDDAC SECTORIAL	TOTAL CAP.50 O.E.	176 651 176 651	135 000 135 000	236 805 200 000	544 675 544 675	244 775 244 775		1 337 906 1 301 101
PROJECTOS EM CURSO	TOTAL CAP.50 O.E.	176 651 176 651	135 000 135 000	175 000 175 000	480 000 480 000	207 000 207 000		1 173 651 1 173 651
PROJECTOS NOVOS	TOTAL CAP.50 O.E.			61 805 25 000	64 675 64 675	37 775 37 775		164 255 127 450
SECTOR: CULTURA	TOTAL CAP.50 O.E.	41 603 41 603	20 000 20 000	10 000 10 000	100 000 100 000			171 603 171 603
PROG:RECUPERACAO E CONSERVACAO DE IMOVEIS CF: 7010 SE: DGPE NPROJ: 1	TOTAL CAP.50 O.E.	41 603 41 603	20 000 20 000	10 000 10 000	100 000 100 000			171 603 171 603
PROJ:RECUPERACAO E CONSERVACAO DE IMOVEIS 1989-1994 VREGI	TOTAL CAP.50 O.E.	41 603 41 603	20 000 20 000	10 000 10 000	100 000 100 000			171 603 171 603
SECTOR: MODERNIZACAO DA ADMINIS TRACAO PUBLICA	TOTAL CAP.50 O.E.	135 048 135 048	115 000 115 000	226 805 190 000	444 675 444 675	244 775 244 775		1 166 303 1 129 498
PROG:RECUPERACAO DOS EDIFICIOS DO INSTITUTO PORTUGUES DE SANTO ANTONIO EM ROMA CF: 7010 SE: DGPE NPROJ: 1	TOTAL CAP.50 O.E.	67 548 67 548	25 000 25 000	15 000 15 000	25 000 25 000			132 548 132 548
PROJ:RECUPERACAO DOS EDIFICIOS DO INSTITUTO PORTUGUES DE SANTO ANTONIO EM ROMA 1988-1994 EXTER	TOTAL CAP.50 O.E.	67 548 67 548	25 000 25 000	15 000 15 000	25 000 25 000			132 548 132 548
PROG:AMPLIACAO REDE INFORMATICA TRIBUNAL DE CONTAS CF: 1010 SE: DGTC NPROJ: 1	TOTAL CAP.50 O.E.			51 805 15 000	44 675 44 675	27 775 27 775		124 255 87 450
PROJ:AMPLIACAO REDE INFORMATICA TRIBUNAL DE CONTAS 1993-1995 LVTEJ	TOTAL CAP.50 O.E.			51 805 15 000	44 675 44 675	27 775 27 775		124 255 87 450
PROG:INFORMATIZACAO DO TESOURO CF: 1010 SE: DGT NPROJ: 1	TOTAL CAP.50 O.E.	67 500 67 500	45 000 45 000	50 000 50 000	60 000 60 000			222 500 222 500
PROJ:INFORMATIZACAO DO TESOURO 1991-1994 LVTEJ	TOTAL CAP.50 O.E.	67 500 67 500	45 000 45 000	50 000 50 000	60 000 60 000			222 500 222 500
PROG:SISTEMA INFORMATICO DE SUPORTE A REFORMA DA CONTABILIDADE PUBLICA CF: 1010 SE: DGCP NPROJ: 1	TOTAL CAP.50 O.E.		45 000 45 000	100 000 100 000	295 000 295 000	207 000 207 000		647 000 647 000
PROJ:SISTEMA INFORMATICO DE SUPORTE A REFORMA DA CONTABILIDADE PUBLICA 1992-1995 LVTEJ	TOTAL CAP.50 O.E.		45 000 45 000	100 000 100 000	295 000 295 000	207 000 207 000		647 000 647 000
PROG:SISTEMA INFORMATICO DA DGPE CF: 1010 SE: DGPE NPROJ: 1	TOTAL CAP.50 O.E.			10 000 10 000	20 000 20 000	10 000 10 000		40 000 40 000
PROJ:SISTEMA INFORMATICO DA DGPE 1993-1995 LVTEJ	TOTAL CAP.50 O.E.			10 000 10 000	20 000 20 000	10 000 10 000		40 000 40 000



MAPA XI

MINISTÉRIO DA ADMINISTRAÇÃO
INTERNA

MINISTERIO DA ADMINISTRACAO INTERNA

(VALORES EM CONTOS)

DESIGNACAO		PROGRAMACAO DA EXECUCAO FINANCEIRA DO PIDDAC						ANOS SEGUINTE	DESPESA TOTAL
		ATE 31/12/91	1992 EX. PREVISTA	1993	1994	1995	1996		
TOTAL DO PIDDAC SECTORIAL	TOTAL CAP.50 O.E.	1 448 129 1 448 129	1 246 959 1 246 959	2 500 000 2 500 000	3 418 455 3 418 455	2 728 873 2 728 873	1 525 688 1 525 688	288 888 288 888	13 156 992 13 156 992
PROJECTOS EM CURSO	TOTAL CAP.50 O.E.	1 448 129 1 448 129	1 246 959 1 246 959	1 490 130 1 490 130	899 521 899 521	212 663 212 663	20 300 20 300		5 317 702 5 317 702
PROJECTOS NOVOS	TOTAL CAP.50 O.E.			1 009 870 1 009 870	2 518 934 2 518 934	2 516 210 2 516 210	1 505 388 1 505 388	288 888 288 888	7 839 290 7 839 290
SECTOR: TRANSPORTES, COMUNICACOES E METEOROLOGIA	TOTAL CAP.50 O.E.	504 417 504 417	85 000 85 000	90 000 90 000	80 000 80 000				759 417 759 417
PROG:MELHORIA DAS CONDICOES DE SEGURANCA RODOVIARIA CF: 8050 SE: GEPI NPROJ: 3	TOTAL CAP.50 O.E.	504 417 504 417	85 000 85 000	90 000 90 000	80 000 80 000				759 417 759 417
PROJ:PXV-9 CENTRO DE INSPECCOES DE VEICULOS-PORTO 1982-1994 NORTE	TOTAL CAP.50 O.E.	472 056 472 056	40 000 40 000	40 000 40 000	40 000 40 000				592 056 592 056
PROJ:PXV-8 CENTRO DE EXAMES DE CONDUCAO DE LEIRIA 1982-1994 CENTR	TOTAL CAP.50 O.E.	32 361 32 361	15 000 15 000	10 000 10 000	20 000 20 000				77 361 77 361
PROJ:EVORA - CENTRO DE DOCUMENTACAO DO DGV 1992-1994 ALENT	TOTAL CAP.50 O.E.		30 000 30 000	40 000 40 000	20 000 20 000				90 000 90 000
SECTOR: SEGURANCA E ORDEM PUBLICA	TOTAL CAP.50 O.E.	943 712 943 712	1 161 959 1 161 959	2 410 000 2 410 000	3 338 455 3 338 455	2 728 873 2 728 873	1 525 688 1 525 688	288 888 288 888	12 397 575 12 397 575
PROG:INSTALACOES DAS FORCAS E SERVICOS DE SEGURANCA CF: 1030 SE: GEPI NPROJ: 42	TOTAL CAP.50 O.E.	367 372 367 372	961 959 961 959	1 587 776 1 587 776	2 538 455 2 538 455	2 028 873 2 028 873	782 800 782 800		8 267 235 8 267 235
PROJ:QUARTEL DA GNR EM S. JOAO DA MADEIRA 1987-1993 NORTE	TOTAL CAP.50 O.E.	25 214 25 214	99 808 99 808	15 700 15 700					140 722 140 722
PROJ:ESQUADRA DA PSP DE FATIMA (VILA NOVA DE OUREM) 1988-1994 LVTEJ	TOTAL CAP.50 O.E.	62 461 62 461	23 000 23 000	120 314 120 314	12 300 12 300				218 075 218 075
PROJ:QUARTEL DA GNR EM VILA NOVA DE TAZEM (GOUVEIA) 1987-1993 CENTR	TOTAL CAP.50 O.E.	27 924 27 924	53 587 53 587	3 350 3 350					84 861 84 861
PROJ:ESQUADRA DA PSP EM SANTA CRUZ DA GRACIOSA - ACORES 1989-1993 ACORE	TOTAL CAP.50 O.E.	20 376 20 376	79 144 79 144	39 859 39 859					139 379 139 379
PROJ:ESQUADRA DA PSP EM VILA DO PORTO-ACORES 1988-1994 ACORE	TOTAL CAP.50 O.E.	10 912 10 912	7 840 7 840	104 400 104 400	102 040 102 040				225 192 225 192
PROJ:ESQUADRA DA PSP EM PORTO MONIZ 1988-1995 MADEI	TOTAL CAP.50 O.E.	3 926 3 926		30 000 30 000	114 800 114 800	31 900 31 900			180 626 180 626
PROJ:QUARTEL DA GNR EM MONDIM DE BASTO 1992-1994 NORTE	TOTAL CAP.50 O.E.		12 760 12 760	75 600 75 600	49 140 49 140				137 500 137 500
PROJ:ESQUADRA DA PSP EM GUINARAES 1988-1993 NORTE	TOTAL CAP.50 O.E.	33 818 33 818	330 409 330 409	159 168 159 168					523 395 523 395
PROJ:ESQUADRA DA PSP EM MOURA 1988-1993 ALENT	TOTAL CAP.50 O.E.	60 995 60 995	53 043 53 043	18 865 18 865					132 903 132 903
PROJ:ESQUADRA DA PSP EM SANTANA 1989-1993 MADEI	TOTAL CAP.50 O.E.	17 661 17 661	55 205 55 205	125 805 125 805					198 671 198 671

MINISTERIO DA ADMINISTRACAO INTERNA

(VALORES EM CONTOS)

DESIGNACAO		PROGRAMACAO DA EXECUCAO FINANCEIRA DO PIDAC						DESPESA TOTAL
		ATE 31/12/91	1992 EX. PREVISTA	1993	1994	1995	1996	
PROJ:QUARTEL DA GNR EM S.JULIAO DO FREIXO (PONTE DE LIMA)	TOTAL	10 040	88 281	22 520				120 841
	CAP.50 O.E.	10 040	88 281	22 520				120 841
1987-1993	NORTE							
PROJ:ESQUADRA DA PSP EM MAFRA	TOTAL	66 580	32 262	7 000				105 842
	CAP.50 O.E.	66 580	32 262	7 000				105 842
1988-1993	LVTEJ							
PROJ:ESQUADRA DA PSP DE S.ROQUE DO PICO-(ACORES)	TOTAL	8 931		30 000	126 760	35 600		201 291
	CAP.50 O.E.	8 931		30 000	126 760	35 600		201 291
1988-1995	ACORE							
PROJ:QUARTEL DA GNR EM ALBUFEIRA	TOTAL	11 154	99 626	55 169				165 949
	CAP.50 O.E.	11 154	99 626	55 169				165 949
1991-1993	ALGAR							
PROJ:QUARTEL DA GNR EM ANSIAD	TOTAL		9 280	63 780	2 300			75 360
	CAP.50 O.E.		9 280	63 780	2 300			75 360
1992-1994	CENTR							
PROJ:QUARTEL DA GNR EM VISEU	TOTAL			15 750	11 250	13 500	4 500	45 000
	CAP.50 O.E.			15 750	11 250	13 500	4 500	45 000
1993-1996	CENTR							
PROJ:PARQUE AUTO DA PSP NO FUNCHAL	TOTAL	5 781	2 891	50 000	120 540	37 463		216 675
	CAP.50 O.E.	5 781	2 891	50 000	120 540	37 463		216 675
1990-1995	MADEI							
PROJ:DIRECCAO REGIONAL DE COIMBRA DO SEF	TOTAL			43 320	87 080	4 000		134 400
	CAP.50 O.E.			43 320	87 080	4 000		134 400
1993-1995	CENTR							
PROJ:DIVERSAS OBRAS EM ESQUADRAS DA PSP E QUARTEIS DA GNR	TOTAL			141 750	460 750	1 202 000	720 500	2 525 000
	CAP.50 O.E.			141 750	460 750	1 202 000	720 500	2 525 000
1993-1996	VREGI							
PROJ:COMANDO REGIONAL DO FUNCHAL	TOTAL	1 599	2 400	48 000	32 000	24 000		107 999
	CAP.50 O.E.	1 599	2 400	48 000	32 000	24 000		107 999
1991-1995	MADEI							
PROJ:ESQUADRA DA PSP EM CAMARATE	TOTAL			14 000	10 000	12 000	4 000	40 000
	CAP.50 O.E.			14 000	10 000	12 000	4 000	40 000
1993-1996	LVTEJ							
PROJ:QUARTEL DA GNR EM CARRAZEDA DE ANSIAES	TOTAL		12 239	75 600	46 641			134 480
	CAP.50 O.E.		12 239	75 600	46 641			134 480
1992-1994	NORTE							
PROJ:QUARTEL DA GNR EM MORAIS	TOTAL			10 000	55 400	8 050		73 450
	CAP.50 O.E.			10 000	55 400	8 050		73 450
1993-1995	NORTE							
PROJ:QUARTEL DA GNR EM GERES	TOTAL		184	1 000	13 000	83 700	20 300	118 184
	CAP.50 O.E.		184	1 000	13 000	83 700	20 300	118 184
1992-1996	NORTE							
PROJ:QUARTEL DA GNR EM MELGACO	TOTAL			25 000	81 000	8 460		114 460
	CAP.50 O.E.			25 000	81 000	8 460		114 460
1993-1995	NORTE							
PROJ:QUARTEL DA GNR EM PAREDES	TOTAL			50 000	47 780	2 400		100 180
	CAP.50 O.E.			50 000	47 780	2 400		100 180
1993-1995	NORTE							
PROJ:QUARTEL DA GNR EM MORTAGUA	TOTAL			33 976	79 324	10 600		123 900
	CAP.50 O.E.			33 976	79 324	10 600		123 900
1993-1995	CENTR							
PROJ:QUARTEL DA GNR EM PENAFIEL	TOTAL			15 000	183 600	69 000		267 600
	CAP.50 O.E.			15 000	183 600	69 000		267 600
1993-1995	NORTE							
PROJ:QUARTEL DA GNR EM POVOA DO LANHOSO	TOTAL			15 000	109 300	19 100		143 400
	CAP.50 O.E.			15 000	109 300	19 100		143 400
1993-1995	NORTE							
PROJ:QUARTEL DA GNR EM GOUVEIA	TOTAL			14 000				14 000
	CAP.50 O.E.			14 000				14 000
1993-1993	CENTR							

MINISTERIO DA ADMINISTRACAO INTERNA

(VALORES EM CONTOS)

DESIGNACAO	PROGRAMACAO DA EXECUCAO FINANCEIRA DO PIDDAC							ANOS SEGUINTE	DESPESA TOTAL
	ATE 31/12/91	1992 EX. PREVISTA	1993	1994	1995	1996			
PROJ:COMPANHIA DA GNR EM CASTELO BRANCO 1993-1996 CENTR	TOTAL CAP.50 O.E.		15 750	11 250	13 500	4 500		45 000	
			15 750	11 250	13 500	4 500		45 000	
PROJ:QUARTEL DA GNR EM SERTA 1993-1995 CENTR	TOTAL CAP.50 O.E.		45 000	198 000	24 600			267 600	
			45 000	198 000	24 600			267 600	
PROJ:QUARTEL DA GNR EM TERRAS DO BOURO 1993-1996 NORTE	TOTAL CAP.50 O.E.		2 100	14 200	83 700	21 000		121 000	
			2 100	14 200	83 700	21 000		121 000	
PROJ:QUARTEL DA GNR EM SANTA MARTA DE PENAGUIAO 1993-1995 NORTE	TOTAL CAP.50 O.E.		10 000	114 000	22 900			146 900	
			10 000	114 000	22 900			146 900	
PROJ:QUARTEL DA GNR EM MEALHADA 1993-1995 CENTR	TOTAL CAP.50 O.E.		10 000	98 000	19 400			127 400	
			10 000	98 000	19 400			127 400	
PROJ:COMANDO DISTRITAL DA PSP EM VILA REAL 1993-1996 NORTE	TOTAL CAP.50 O.E.		8 000	16 000	12 000	4 000		40 000	
			8 000	16 000	12 000	4 000		40 000	
PROJ:COMANDO DISTRITAL DA PSP EM COIMBRA 1993-1996 CENTR	TOTAL CAP.50 O.E.		8 000	16 000	12 000	4 000		40 000	
			8 000	16 000	12 000	4 000		40 000	
PROJ:QUARTEL DA GNR EM TEIXOSO (COVILHA) 1993-1995 CENTR	TOTAL CAP.50 O.E.		20 000	74 000	40 000			134 000	
			20 000	74 000	40 000			134 000	
PROJ:QUARTEL DA GNR EM TABUA 1993-1995 CENTR	TOTAL CAP.50 O.E.		5 000	74 000	55 000			134 000	
			5 000	74 000	55 000			134 000	
PROJ:QUARTEL DA GNR EM OLEIROS 1993-1995 CENTR	TOTAL CAP.50 O.E.		10 000	30 000	94 000			134 000	
			10 000	30 000	94 000			134 000	
PROJ:QUARTEL DA GNR EM PENACOVA 1993-1995 CENTR	TOTAL CAP.50 O.E.		20 000	74 000	40 000			134 000	
			20 000	74 000	40 000			134 000	
PROJ:QUARTEL DA GNR EM SANTA MARIA DE LAMAS 1993-1995 NORTE	TOTAL CAP.50 O.E.		10 000	74 000	50 000			134 000	
			10 000	74 000	50 000			134 000	
PROG:REDE DE TRANSMISSOES CF: 1030 SE: GEPI MPROJ: 3	TOTAL CAP.50 O.E.	576 340	200 000	822 224	800 000	700 000	742 888	288 888	4 130 340
		576 340	200 000	822 224	800 000	700 000	742 888	288 888	4 130 340
PROJ:REDE DE TRANSMISSOES DO COMANDO DISTRITAL DA PSP DE LISBOA 1989-1994 LVTEJ	TOTAL CAP.50 O.E.			354 000	200 000				1 330 340
				354 000	200 000				1 330 340
PROJ:REDE DE TRANSMISSOES DO COMANDO DISTRITAL DA PSP DO PORTO 1993-1996 NORTE	TOTAL CAP.50 O.E.		57 112	200 000	300 000	242 888			800 000
			57 112	200 000	300 000	242 888			800 000
PROJ:REDE DE TRANSMISSOES DA GNR 1993-1997 VREGI	TOTAL CAP.50 O.E.		411 112	400 000	400 000	500 000	288 888		2 000 000
			411 112	400 000	400 000	500 000	288 888		2 000 000



MAPA XI

MINISTÉRIO DA JUSTIÇA

MINISTERIO DA JUSTICA

(VALORES EM CONTOS)

DESIGNAÇÃO		PROGRAMAÇÃO DA EXECUÇÃO FINANCEIRA DO PIDDAC						ANOS SEGUINTE	DESPESA TOTAL
		ATE 31/12/91	1992 EX. PREVISTA	1993	1994	1995	1996		
TOTAL DO PIDDAC SECTORIAL	TOTAL CAP.50 O.E.	20 807 025 11 651 365	9 462 409 4 521 209	11 500 000 6 000 000	12 889 625 7 095 325	12 770 091 7 840 826	10 734 816 6 832 742	11 960 144 7 826 142	90 124 110 51 767 609
PROJECTOS EM CURSO	TOTAL CAP.50 O.E.	20 807 025 11 651 365	9 462 409 4 521 209	11 221 000 5 770 000	12 840 625 7 085 325	12 722 091 7 840 826	10 706 816 6 832 742	11 960 144 7 826 142	89 720 110 51 527 609
PROJECTOS NOVOS	TOTAL CAP.50 O.E.			279 000 230 000	49 000 10 000	48 000	28 000		404 000 240 000
SECTOR: JUSTICA	TOTAL CAP.50 O.E.	16 458 486 8 682 778	7 947 080 3 518 880	10 015 200 4 895 200	11 139 325 5 885 025	10 941 479 6 524 226	9 481 356 5 829 282	8 290 604 4 406 602	74 273 530 39 741 993
PROG:INSTALACAO DOS SERVICOS DOS REGISTOS E DO NOTARIADO CF: 1010 SE: DGRMO NPROJ: 5	TOTAL CAP.50 O.E.	195 993 57 663	150 840 13 840	487 000 195 000	290 000 40 000	200 000 50 000			1 323 833 356 503
PROJ:RECUPERACAO E EQUIPAMENTO DOS SERVICOS PERIFERICOS DOS REGISTOS E DO NOTARIADO 1986-1995 VREGI	TOTAL CAP.50 O.E.	195 993 57 663	66 840 13 840	25 000 25 000	40 000 40 000	50 000 50 000			377 833 186 503
PROJ:REAPETRECHAMENTO DOS SERVICOS DOS REGISTOS E DO NOTARIADO 1992-1995 VREGI	TOTAL CAP.50 O.E.		84 000	292 000	250 000	150 000			776 000
PROJ:INSTALACAO DOS SERVICOS DOS REGISTOS E DO NOTARIADO DE BARCELOS 1993-1993 NORTE	TOTAL CAP.50 O.E.			50 000 50 000					50 000 50 000
PROJ:INSTALACAO DOS SERVICOS DOS REGISTOS E DO NOTARIADO DE PAREDES 1993-1993 NORTE	TOTAL CAP.50 O.E.			50 000 50 000					50 000 50 000
PROJ:INSTALACAO DOS SERVICOS DOS REGISTOS E DO NOTARIADO DE VILA NOVA DE GAIA 1993-1993 NORTE	TOTAL CAP.50 O.E.			70 000 70 000					70 000 70 000
PROG:EQUIPAMENTO DE TRIBUNAIS CF: 1010 SE: DGSJ NPROJ: 1	TOTAL CAP.50 O.E.	1 333 700 294 641	708 000	708 000	778 800	856 680	942 348	1 036 500	6 364 028 294 641
PROJ:EQUIPAMENTO DE TRIBUNAIS 1987-1997 VREGI	TOTAL CAP.50 O.E.	1 333 700 294 641	708 000	708 000	778 800	856 680	942 348	1 036 500	6 364 028 294 641
PROG:EQUIPAMENTO PARA O CENTRO DE FORMACAO DE FUNCIONARIOS DE JUSTICA CF: 1010 SE: DGSJ NPROJ: 1	TOTAL CAP.50 O.E.	66 450 66 450	50 000 50 000	55 000 55 000	60 500 60 500	60 500 60 500			292 450 292 450
PROJ:EQUIPAMENTO PARA O CENTRO DE FORMACAO DE FUNCIONARIOS DE JUSTICA 1988-1995 LVTEJ	TOTAL CAP.50 O.E.	66 450 66 450	50 000 50 000	55 000 55 000	60 500 60 500	60 500 60 500			292 450 292 450
PROG:EQUIPAMENTO DE SERVICOS CENTRAIS E EXTERNOS DA DGSP CF: 1030 SE: DGSP NPROJ: 1	TOTAL CAP.50 O.E.	622 493 217 853	113 000 100 000	110 000 110 000	121 000 121 000	133 000 133 000	150 000 150 000	336 000 336 000	1 585 493 1 167 853
PROJ:EQUIPAMENTO DE SERVICOS CENTRAIS E EXTERNOS DA DGSP 1987-1997 VREGI	TOTAL CAP.50 O.E.	622 493 217 853	113 000 100 000	110 000 110 000	121 000 121 000	133 000 133 000	150 000 150 000	336 000 336 000	1 585 493 1 167 853
PROG:INSTALACAO DE ESTABELECIMENTOS PRISIONAIS CF: 1030 SE: DGSP NPROJ: 3	TOTAL CAP.50 O.E.	2 075 700 2 075 700	767 150 767 150	1 090 450 1 090 450	1 957 950 1 957 950	1 607 950 1 607 950	2 007 950 2 007 950	2 457 950 2 457 950	11 965 100 11 965 100
PROJ:CONSTRUCAO DO ESTABELECIMENTO PRISIONAL DO FUNCHAL 1987-1994 MADEI	TOTAL CAP.50 O.E.	1 786 519 1 786 519	647 345 647 345	940 450 940 450	750 000 750 000				4 124 314 4 124 314
PROJ:CONSTRUCAO DO ESTABELECIMENTO PRISIONAL DE FARO 1988-1997 ALGAR	TOTAL CAP.50 O.E.	189 181 189 181	12 777 12 777	10 000 10 000	1 007 950 1 007 950	1 607 950 1 607 950	2 007 950 2 007 950	2 457 950 2 457 950	7 293 758 7 293 758
PROJ:CONSTRUCAO DO ESTABELECIMENTO PRISIONAL DE SANTA CRUZ DO BISPO 1991-1994 NORTE	TOTAL CAP.50 O.E.	100 000 100 000	107 028 107 028	140 000 140 000	200 000 200 000				547 028 547 028

MINISTERIO DA JUSTICA

(VALORES EM CONTOS)

DESIGNAÇÃO	PROGRAMAÇÃO DA EXECUÇÃO FINANCEIRA DO PIDDAC							DESPESA TOTAL	
	ATE 31/12/91	1992 EX. PREVISTA	1993	1994	1995	1996	ANOS SEGUINTE		
PROG:CONSTRUCÃO E REMODELAÇÃO EM SERVIÇOS PRISIONAIS CF: 1030 SE: DGSP NPROJ: 3	TOTAL CAP.50 O.E.	366 600 114 404	236 496 212 850	290 000 290 000	310 000 310 000	306 000 306 000	305 000 305 000	452 854 452 854	2 266 950 1 991 108
PROJ:CONSTRUCÃO E REMODELAÇÃO EM ESTABELECIMENTOS PRISIONAIS REGIONAIS 1987-1997 VREGI	TOTAL CAP.50 O.E.	290 178 86 770	215 496 192 850	250 000 250 000	250 000 250 000	250 000 250 000	250 000 250 000	277 354 277 354	1 783 028 1 556 974
PROJ:CONSTRUCÃO E REMODELAÇÃO NOS SERVIÇOS CENTRAIS DA DIRECÇÃO GERAL DOS SERVIÇOS PRISIONAIS 1988-1997 LVTEJ	TOTAL CAP.50 O.E.	62 324 23 260	15 000 14 000	30 000 30 000	40 000 40 000	40 000 40 000	40 000 40 000	150 000 150 000	377 324 337 260
PROJ:CONSTRUCÃO E REMODELAÇÃO DO CENTRO DE FORMAÇÃO PENITENCIÁRIA 1988-1997 LVTEJ	TOTAL CAP.50 O.E.	14 098 4 374	6 000 6 000	10 000 10 000	20 000 20 000	16 000 16 000	15 000 15 000	25 500 25 500	106 508 96 874
PROG:CONSTRUCÃO E REMODELAÇÃO EM ESTABELECIMENTOS TUTELARES DE MENORES CF: 1030 SE: DGSTM NPROJ: 1	TOTAL CAP.50 O.E.	53 643	1 000	1 000	20 000				75 643
PROJ:CONSTRUCÃO E REMODELAÇÃO EM ESTABELECIMENTOS TUTELARES DE MENORES 1987-1994 NORTE	TOTAL CAP.50 O.E.	53 643	1 000	1 000	20 000				75 643
PROG:FORMAÇÃO PROFISSIONAL DOS EDUCANDOS DO COAS DE COIMBRA CF: 1030 SE: COASC NPROJ: 1	TOTAL CAP.50 O.E.	4 823 4 823	1 500 1 500	1 500 1 500	2 000 2 000	1 000 1 000	1 000 1 000		11 823 11 823
PROJ:FORMAÇÃO PROFISSIONAL DOS EDUCANDOS DO COAS DE COIMBRA 1986-1996 CENTR	TOTAL CAP.50 O.E.	4 823 4 823	1 500 1 500	1 500 1 500	2 000 2 000	1 000 1 000	1 000 1 000		11 823 11 823
PROG:FORMAÇÃO PROFISSIONAL DOS EDUCANDOS DO INSTITUTO DA GUARDA CF: 1030 SE: IGUARD NPROJ: 1	TOTAL CAP.50 O.E.	13 420 13 420	3 000 3 000	3 000 3 000	2 000 2 000	2 500 2 500			23 920 23 920
PROJ:FORMAÇÃO PROFISSIONAL DOS EDUCANDOS DO INSTITUTO DA GUARDA 1986-1995 CENTR	TOTAL CAP.50 O.E.	13 420 13 420	3 000 3 000	3 000 3 000	2 000 2 000	2 500 2 500			23 920 23 920
PROG:FORMAÇÃO PROFISSIONAL DOS EDUCANDOS DA E.P. STO. ANTONIO CF: 1030 SE: EPSANT NPROJ: 1	TOTAL CAP.50 O.E.	25 967 25 967	7 000 7 000	7 000 7 000	7 000 7 000	23 197 23 197	13 000 13 000		83 164 83 164
PROJ:FORMAÇÃO PROFISSIONAL DOS EDUCANDOS DA E.P. STO. ANTONIO 1986-1996 NORTE	TOTAL CAP.50 O.E.	25 967 25 967	7 000 7 000	7 000 7 000	7 000 7 000	23 197 23 197	13 000 13 000		83 164 83 164
PROG:FORMAÇÃO PROFISSIONAL DOS EDUCANDOS DO CENTRO ESCOLAR DE S. BERNARDINO CF: 1030 SE: CESBER NPROJ: 1	TOTAL CAP.50 O.E.	8 202 8 202	1 828 1 828	20 700 20 700	14 000 14 000	18 872 18 872	20 000 20 000		83 602 83 602
PROJ:FORMAÇÃO PROFISSIONAL DOS EDUCANDOS DO CENTRO ESCOLAR DE S. BERNARDINO 1986-1996 LVTEJ	TOTAL CAP.50 O.E.	8 202 8 202	1 828 1 828	20 700 20 700	14 000 14 000	18 872 18 872	20 000 20 000		83 602 83 602
PROG:FORMAÇÃO PROFISSIONAL DOS EDUCANDOS DO INSTITUTO DE S. FIEL CF: 1030 SE: ISFIEL NPROJ: 1	TOTAL CAP.50 O.E.	13 385 13 385	2 000 2 000	2 000 2 000	6 000 6 000	4 000 4 000			27 385 27 385
PROJ:FORMAÇÃO PROFISSIONAL DOS EDUCANDOS DO INSTITUTO DE S. FIEL 1986-1995 CENTR	TOTAL CAP.50 O.E.	13 385 13 385	2 000 2 000	2 000 2 000	6 000 6 000	4 000 4 000			27 385 27 385
PROG:INSTALAÇÃO DOS SERVIÇOS DESCONCENTRADOS DO IRS CF: 1030 SE: IRS NPROJ: 1	TOTAL CAP.50 O.E.	26 913 26 913	3 200 3 200	6 000 6 000	2 000 2 000	2 000 2 000	2 000 2 000		42 113 42 113
PROJ:INSTALAÇÃO DOS SERVIÇOS DESCONCENTRADOS DO IRS 1989-1996 VREGI	TOTAL CAP.50 O.E.	26 913 26 913	3 200 3 200	6 000 6 000	2 000 2 000	2 000 2 000	2 000 2 000		42 113 42 113
PROG:ALARGAMENTO DA IMPLANTAÇÃO TERRITORIAL DA POLÍCIA JUDICIÁRIA CF: 1030 SE: PJ NPROJ: 2	TOTAL CAP.50 O.E.	189 228 189 228	84 620 84 620	75 000 75 000	66 000 66 000				414 848 414 848
PROJ:IMPLANTAÇÃO DE UMA INSPECÇÃO EM VILA REAL 1987-1994 NORTE	TOTAL CAP.50 O.E.	80 578 80 578	5 760 5 760	6 000 6 000	8 000 8 000				100 338 100 338

MINISTERIO DA JUSTICA

(VALORES EM CONTOS)

DESIGNAÇÃO		PROGRAMAÇÃO DA EXECUÇÃO FINANCEIRA DO PIDDAC						ANOS SEQUENTES	DESPESA TOTAL
		ATE 31/12/91	1992 EX. PREVISTA	1993	1994	1995	1996		
PROJ:IMPLANTACAO DE UMA INSPECCAO EM LEIRIA	TOTAL	108 650	78 860	69 000	58 000				314 510
1988-1994	CAP.50 O.E.	108 650	78 860	69 000	58 000				314 510
PROJ:INSTALACAO DE SERVICOS DA POLICIA JUDICIARIA	TOTAL	1 700 148	392 020	413 000	459 500	736 500	685 000	434 800	4 820 968
CF: 1030 SE: PJ NPROJ: 15	CAP.50 O.E.	1 680 873	392 020	413 000	459 500	736 500	685 000	434 800	4 801 693
PROJ:INSTALACAO DO INSTITUTO NACIONAL DE POLICIA E CIENCIAS CRIMINAIS	TOTAL	621 557	127 680	136 000	106 000	107 000	107 000		1 205 237
1986-1996	CAP.50 O.E.	602 282	127 680	136 000	106 000	107 000	107 000		1 185 962
PROJ:INSTALACAO DA DIRECTORIA DO PORTO	TOTAL	159 055	57 600	60 000	123 000	360 000	382 000	219 800	1 361 455
1986-1997	CAP.50 O.E.	159 055	57 600	60 000	123 000	360 000	382 000	219 800	1 361 455
PROJ:INSTALACAO DA DIRECTORIA DE COIMBRA	TOTAL	135 369	16 180	12 000	34 000	43 000			240 549
1986-1995	CAP.50 O.E.	135 369	16 180	12 000	34 000	43 000			240 549
PROJ:INSTALACAO DA DIRECTORIA DE FARO	TOTAL	188 685	12 480	15 000	37 500	6 500			260 165
1986-1995	CAP.50 O.E.	188 685	12 480	15 000	37 500	6 500			260 165
PROJ:INSTALACAO DA INSPECCAO DE SETUBAL	TOTAL	39 940	9 120	4 000	6 000				59 060
1986-1994	CAP.50 O.E.	39 940	9 120	4 000	6 000				59 060
PROJ:INSTALACAO DA INSPECCAO DE CHAVES	TOTAL	5 410		2 000	2 000	76 000	100 000	130 000	315 410
1986-1997	CAP.50 O.E.	5 410		2 000	2 000	76 000	100 000	130 000	315 410
PROJ:INSTALACAO DA INSPECCAO DE PORTIMAO	TOTAL	33 703	4 800	11 800	4 000				54 303
1986-1994	CAP.50 O.E.	33 703	4 800	11 800	4 000				54 303
PROJ:INSTALACAO DA DIRECTORIA-GERAL	TOTAL	294 734	83 520	101 000	50 000				529 254
1987-1994	CAP.50 O.E.	294 734	83 520	101 000	50 000				529 254
PROJ:INSTALACAO DA DIRECTORIA DE LISBOA	TOTAL	37 596	22 080	23 000	20 000	10 000			112 676
1987-1995	CAP.50 O.E.	37 596	22 080	23 000	20 000	10 000			112 676
PROJ:INSTALACAO DA INSPECCAO DO FUNCHAL	TOTAL	12 496	5 760	4 500	3 000	4 000			29 756
1987-1995	CAP.50 O.E.	12 496	5 760	4 500	3 000	4 000			29 756
PROJ:INSTALACAO DA INSPECCAO DE PONTA DELGADA	TOTAL	130 515	23 040	30 000	30 000	30 000			243 555
1987-1995	CAP.50 O.E.	130 515	23 040	30 000	30 000	30 000			243 555
PROJ:INSTALACAO DA INSPECCAO DE BRAGA	TOTAL	27 365	22 500	5 000	5 000	5 000			64 865
1988-1995	CAP.50 O.E.	27 365	22 500	5 000	5 000	5 000			64 865
PROJ:INSTALACAO DA INSPECCAO DE TOMAR	TOTAL	5 840	1 920	2 000	22 000	73 000	60 000	60 000	224 760
1988-1997	CAP.50 O.E.	5 840	1 920	2 000	22 000	73 000	60 000	60 000	224 760
PROJ:INSTALACAO DA INSPECCAO DA GUARDA	TOTAL	6 201	1 920	1 700	7 000	22 000	36 000	25 000	99 821
1988-1997	CAP.50 O.E.	6 201	1 920	1 700	7 000	22 000	36 000	25 000	99 821
PROJ:INSTALACAO DA INSPECCAO DE AVEIRO	TOTAL	1 682	3 420	5 000	10 000				20 102
1990-1994	CAP.50 O.E.	1 682	3 420	5 000	10 000				20 102
PROG:EQIPAMENTO DE TELECOMUNICACOES PARA A POLICIA JUDICIARIA	TOTAL	1 397 545	177 180	194 000	170 000	144 000			2 082 725
CF: 1030 SE: PJ NPROJ: 1	CAP.50 O.E.	1 397 545	177 180	194 000	170 000	144 000			2 082 725
PROJ:EQIPAMENTO DE TELECOMUNICACOES PARA A POLICIA JUDICIARIA	TOTAL	1 397 545	177 180	194 000	170 000	144 000			2 082 725
1986-1995	CAP.50 O.E.	1 397 545	177 180	194 000	170 000	144 000			2 082 725
PROG:INSTALACAO DE TRIBUNAIS	TOTAL	4 102 414	3 295 700	4 650 000	4 420 500	4 578 500	3 523 000	1 610 000	26 180 114
CF: 1030 SE: SG NPROJ: 53	CAP.50 O.E.	1 195 208	1 432 500	2 150 000	2 365 000	3 140 000	2 430 000	650 000	13 362 708

MINISTERIO DA JUSTICA

(VALORES EM CONTOS)

DESIGNAÇÃO	TOTAL CAP.50 O.E.	PROGRAMAÇÃO DA EXECUÇÃO FINANCEIRA DO PIDDAC						DESPESA TOTAL	
		ATE 31/12/91	EX. 1992 PREVISTA	1993	1994	1995	1996		ANOS SEGUINTE
PROJ:CONSTRUCAO DO TRIBUNAL JUDICIAL DE ALBUFEIRA	TOTAL	189 419	142 000	4 000					335 419
1986-1993 ALGAR	CAP.50 O.E.	187 898	140 000	2 000					329 898
PROJ:CONSTRUCAO DO TRIBUNAL JUDICIAL DE S. JOAO MADEIRA	TOTAL	5 889	21 000	104 000	100 000	200 000	50 000		480 889
1986-1996 NORTE	CAP.50 O.E.	858	14 000	100 000	100 000	200 000	50 000		464 858
PROJ:CONSTRUCAO DO TRIBUNAL JUDICIAL DE PONTA DO SOL	TOTAL	2 461	75 300	60 000					137 761
1986-1993 MADEI	CAP.50 O.E.	2 461							2 461
PROJ:CONSTRUCAO DO TRIBUNAL JUDICIAL DE RIBEIRA GRANDE	TOTAL		1 500	5 000	100 000	100 000	50 000		256 500
1992-1996 ACORE	CAP.50 O.E.								
PROJ:CONSTRUCAO DO TRIBUNAL JUDICIAL DE MELGACO	TOTAL		3 200	10 000	100 000	100 000	20 000		233 200
1992-1996 NORTE	CAP.50 O.E.								
PROJ:CONSTRUCAO DO TRIBUNAL JUDICIAL DE OEIRAS	TOTAL	84 646	335 500	205 500					625 646
1988-1993 LVTEJ	CAP.50 O.E.	83 522	321 500	200 000					605 022
PROJ:CONSTRUCAO DO TRIBUNAL JUDICIAL DE PAMPILHOSA DA SERRA	TOTAL	21 298	90 000	55 000					166 298
1987-1993 CENTR	CAP.50 O.E.	20 468	90 000	50 000					160 468
PROJ:CONSTRUCAO DO TRIBUNAL JUDICIAL DE PENICHE	TOTAL	109 839	57 000	50 000					216 839
1986-1993 LVTEJ	CAP.50 O.E.	109 839	57 000	50 000					216 839
PROJ:CONSTRUCAO DO TRIBUNAL JUDICIAL DE SETUBAL	TOTAL	72 368	350 500	303 000	100 000				825 868
1987-1994 LVTEJ	CAP.50 O.E.	64 234	350 000	300 000	100 000				814 234
PROJ:CONSTRUCAO DO TRIBUNAL JUDICIAL DE VILA VICOSA	TOTAL	147 933	94 000	35 000					276 933
1988-1993 ALENT	CAP.50 O.E.								
PROJ:CONSTRUCAO DO TRIBUNAL JUDICIAL DE ARMAMAR	TOTAL	12 123	140 000	10 000					162 123
1988-1993 NORTE	CAP.50 O.E.	2 249							2 249
PROJ:CONSTRUCAO DO TRIBUNAL JUDICIAL DO BARREIRO	TOTAL		4 000	13 500	213 500	203 500	105 000		539 500
1992-1996 LVTEJ	CAP.50 O.E.				200 000	200 000	100 000		500 000
PROJ:CONSTRUCAO DO TRIBUNAL JUDICIAL DE BRAGA	TOTAL	16 207	72 500	301 000	205 000	200 000	200 000		994 707
1988-1996 NORTE	CAP.50 O.E.	3 004	60 000	300 000	200 000	200 000	200 000		963 004
PROJ:CONSTRUCAO DO TRIBUNAL JUDICIAL DE CANTANHEDE	TOTAL	8 094	60 000	152 000	80 000				300 094
1986-1994 CENTR	CAP.50 O.E.	2 163	60 000	150 000	80 000				292 163
PROJ:CONSTRUCAO DE UM EDIFICIO POLIVALENTE EM COIMBRA	TOTAL	6 338	35 000	25 000	120 000	410 000	600 000	600 000	1 796 338
1986-1997 CENTR	CAP.50 O.E.				100 000	400 000	600 000	600 000	1 700 000
PROJ:CONSTRUCAO DO TRIBUNAL JUDICIAL DE CORUCHE	TOTAL	760	9 500	50 000	100 000	5 000			165 260
1986-1995 LVTEJ	CAP.50 O.E.	760							760
PROJ:CONSTRUCAO DO TRIBUNAL JUDICIAL DO FUNDAO	TOTAL	7 290	5 000	69 000	200 000	80 000			361 290
1988-1995 CENTR	CAP.50 O.E.	1 747		68 000	200 000	80 000			349 747
PROJ:CONSTRUCAO DO TRIBUNAL JUDICIAL DE MACEDO DE CAVALEIROS	TOTAL	97 729	57 500	5 000					160 229
1988-1993 NORTE	CAP.50 O.E.	97 729	55 000	5 000					157 729
PROJ:CONSTRUCAO DO TRIBUNAL JUDICIAL DE MAFRA	TOTAL	3 212	7 500	7 000	55 000	200 000	50 000		322 712
1986-1996 LVTEJ	CAP.50 O.E.				50 000	200 000	50 000		300 000
PROJ:CONSTRUCAO DO TRIBUNAL JUDICIAL DE MATOSINHOS	TOTAL	11 294	26 000	55 000	130 000	50 000	75 000		347 294
1988-1996 NORTE	CAP.50 O.E.	2 880	15 000	50 000	125 000	50 000	75 000		317 880

MINISTERIO DA JUSTICA

(VALORES EM CONTOS)

DESIGNAÇÃO	TOTAL CAP.50 O.E.	PROGRAMAÇÃO DA EXECUÇÃO FINANCEIRA DO PIDDAC						DESPESA TOTAL	
		ATE 31/12/91	1992 EX. PREVISTA	1993	1994	1995	1996		ANOS SEGUINTE
PROJ:CONSTRUÇÃO DO TRIBUNAL JUDICIAL DA MOITA 1988-1994 LVTEJ	TOTAL CAP.50 O.E.	11 417 4 184	77 600 75 000	305 000 300 000	102 000 100 000			496 017 479 184	
PROJ:CONSTRUÇÃO DO TRIBUNAL JUDICIAL DE OURIQUE 1988-1994 ALENT	TOTAL CAP.50 O.E.	23 254	51 500	100 000	20 000			194 754	
PROJ:CONSTRUÇÃO DO TRIBUNAL JUDICIAL DE PONTE DE LIMA 1986-1996 NORTE	TOTAL CAP.50 O.E.	1 257	4 000	13 000	70 000 70 000	100 000 100 000	100 000 100 000	288 257 270 000	
PROJ:CONSTRUÇÃO DO TRIBUNAL JUDICIAL DE PORTIMÃO 1986-1996 ALGAR	TOTAL CAP.50 O.E.	6 051 1 668	11 000 5 000	52 000 50 000	125 000 120 000	150 000 150 000	30 000 30 000	374 051 356 668	
PROJ:CONSTRUÇÃO DO TRIBUNAL JUDICIAL DO SEIXAL 1988-1995 LVTEJ	TOTAL CAP.50 O.E.	5 802 897	8 000	22 000 20 000	155 000 150 000	250 000 250 000		440 802 420 897	
PROJ:CONSTRUÇÃO DO TRIBUNAL JUDICIAL DA SERTA 1988-1993 CENTR	TOTAL CAP.50 O.E.	54 634 1 304	99 000	20 000				173 634 1 304	
PROJ:CONSTRUÇÃO DO TRIBUNAL JUDICIAL DE TABUACO 1988-1993 NORTE	TOTAL CAP.50 O.E.	75 462 2 277	70 000	10 000				155 462 2 277	
PROJ:CONSTRUÇÃO DO TRIBUNAL JUDICIAL DE VILA FRANCA DO CAMPO 1992-1996 ACORE	TOTAL CAP.50 O.E.		3 000	7 000	60 000 50 000	102 000 100 000	105 000 100 000	277 000 250 000	
PROJ:CONSTRUÇÃO DO TRIBUNAL JUDICIAL DE VILA NOVA DE GAIA 1987-1996 NORTE	TOTAL CAP.50 O.E.	25 534	20 000 10 000	122 000 120 000	130 000 125 000	202 000 200 000	75 000 75 000	574 534 530 000	
PROJ:INSTALAÇÃO DE NOVOS JUÍZOS E TRIBUNAIS ESPECIALIZADOS 1989-1997 VREGI	TOTAL CAP.50 O.E.	2 913 912 591 072	740 100	1 130 000	800 000	800 000	800 000	7 984 012 591 072	
PROJ:CONSTRUÇÃO DO TRIBUNAL JUDICIAL DA AMADORA 1992-1996 LVTEJ	TOTAL CAP.50 O.E.		2 000	10 000	10 000	202 000 200 000	225 000 220 000	449 000 420 000	
PROJ:CONSTRUÇÃO DO TRIBUNAL JUDICIAL DE CASCAIS 1992-1997 LVTEJ	TOTAL CAP.50 O.E.		3 000	10 000	10 000	252 000 250 000	305 000 300 000	50 000 50 000	630 000 600 000
PROJ:CONSTRUÇÃO DO TRIBUNAL JUDICIAL DE LOURES 1992-1996 LVTEJ	TOTAL CAP.50 O.E.		1 000	10 000	85 000 75 000	202 000 200 000	280 000 275 000	578 000 550 000	
PROJ:CONSTRUÇÃO DO TRIBUNAL JUDICIAL DE LOULE 1989-1996 ALGAR	TOTAL CAP.50 O.E.	7 719 1 174	31 000 15 000	52 000 50 000	155 000 150 000	5 000 5 000	50 000 50 000	300 719 271 174	
PROJ:PROJECTOS DE NOVOS TRIBUNAIS 1989-1997 VREGI	TOTAL CAP.50 O.E.	55 335 3 820	30 000	70 000	60 000	60 000	60 000	395 335 3 820	
PROJ:CONSTRUÇÃO DO TRIBUNAL DE TRABALHO DE LAMEGO 1990-1993 NORTE	TOTAL CAP.50 O.E.	59 659	103 000	40 000				202 659	
PROJ:CONSTRUÇÃO DO TRIBUNAL JUDICIAL DA MARINHA GRANDE 1990-1993 CENTR	TOTAL CAP.50 O.E.	1 545	22 000 20 000	55 000 50 000				78 545 70 000	
PROJ:CONSTRUÇÃO DO TRIBUNAL JUDICIAL DE VILA REAL DE SANTO ANTONIO 1990-1995 ALGAR	TOTAL CAP.50 O.E.	1 085	16 500	90 000	180 000	15 000		302 585	
PROJ:CONSTRUÇÃO DO TRIBUNAL JUDICIAL DE MURÇA 1992-1996 NORTE	TOTAL CAP.50 O.E.		5 500	5 000	73 000 70 000	145 000 140 000	70 000 70 000	298 500 280 000	
PROJ:CONSTRUÇÃO DO TRIBUNAL JUDICIAL DE SEIA 1991-1996 CENTR	TOTAL CAP.50 O.E.	2 188	7 000	85 000 75 000	130 000 125 000	52 000 50 000	75 000 75 000	351 188 325 000	

MINISTERIO DA JUSTICA

(VALORES EM CONTOS)

DESIGNAÇÃO	TOTAL CAP.50 O.E.	PROGRAMAÇÃO DA EXECUÇÃO FINANCEIRA DO PIDDAC						ANOS SEGUINTE	DESPESA TOTAL
		ATE 31/12/91	1992 EX. PREVISTA	1993	1994	1995	1996		
PROJ:CONSTRUÇÃO DO TRIBUNAL JUDICIAL DE MACAO 1991-1995 CENTR	TOTAL CAP.50 O.E.	5 923	36 000 35 000	105 000 100 000	102 000 100 000	45 000 45 000			293 923 280 000
PROJ:CONSTRUÇÃO DO TRIBUNAL JUDICIAL DE ENTRONCAMENTO 1992-1996 LVTEJ	TOTAL CAP.50 O.E.		500	5 000	70 000 60 000	125 000 120 000	60 000 60 000		260 500 240 000
PROJ:CONSTRUÇÃO DO TRIBUNAL JUDICIAL DE ARRATÓLOS 1992-1994 ALENT	TOTAL CAP.50 O.E.		1 000	50 000	20 000				71 000
PROJ:CONSTRUÇÃO DO TRIBUNAL JUDICIAL DE TABUA 1990-1995 CENTR	TOTAL CAP.50 O.E.	1 647	7 000	50 000	101 000	101 000			260 647
PROJ:CONSTRUÇÃO DO TRIBUNAL JUDICIAL DE VILA FLOR 1986-1996 NORTE	TOTAL CAP.50 O.E.	878	1 000	13 000	100 000	100 000	10 000		224 878
PROJ:CONSTRUÇÃO DO TRIBUNAL JUDICIAL DE CASTELO DE PAIVA 1992-1994 NORTE	TOTAL CAP.50 O.E.		15 000	80 000	120 000				215 000
PROJ:INSTALAÇÃO DE SISTEMAS DE GRAVAÇÃO E OUTRAS TECNOLOGIAS 1991-1997 VREGI	TOTAL CAP.50 O.E.	43 212	56 000	30 000	50 000	50 000	50 000	50 000	329 212
PROJ:OBRAS DE ADAPTAÇÃO PARA O TRIBUNAL DE FAMILIA DE COIMBRA 1991-1994 CENTR	TOTAL CAP.50 O.E.	9 000 9 000	110 000 110 000	50 000 50 000	5 000 5 000				174 000 174 000
PROJ:CONSTRUÇÃO DO TRIBUNAL JUDICIAL DE MONCHIQUE 1992-1994 ALGAR	TOTAL CAP.50 O.E.		12 000	70 000	10 000				92 000
PROJ:ADAPTAÇÃO DO EDIFÍCIO FUNCHAL 2000 1992-1994 MADEI	TOTAL CAP.50 O.E.		145 000	340 000	100 000				585 000
PROJ:FISCALIZAÇÃO DE EMPREITADAS 1992-1997 VREGI	TOTAL CAP.50 O.E.		20 000	50 000	50 000	50 000	50 000	50 000	270 000
PROJ:RAMAIS DE INSTALAÇÃO ELECTRICA EM TRIBUNAIS 1993-1996 VREGI	TOTAL CAP.50 O.E.			20 000	14 000	22 000	28 000		84 000
PROJ:CONSTRUÇÃO DO TRIBUNAL DE OLIVEIRA DE AZEMEIS 1993-1994 NORTE	TOTAL CAP.50 O.E.			60 000 60 000	10 000 10 000				70 000 70 000
PROG:INSTALAÇÃO DE CASAS PARA MAGISTRADOS CF: 1030 SE: SG NPROJ: 1	TOTAL CAP.50 O.E.	357 801 58 724	100 000	90 000	100 000	100 000	100 000	100 000	947 801 58 724
PROJ:INSTALAÇÃO DE CASAS PARA MAGISTRADOS 1991-1997 VREGI	TOTAL CAP.50 O.E.	357 801 58 724	100 000	90 000	100 000	100 000	100 000	100 000	947 801 58 724
PROG:RECUPERAÇÃO DE INSTALAÇÕES JUDICIAIS DEGRADADAS CF: 1030 SE: SG NPROJ: 1	TOTAL CAP.50 O.E.	596 821 108 975	250 000	200 000	200 000	200 000	200 000	200 000	1 846 821 108 975
PROJ:RECUPERAÇÃO DE INSTALAÇÕES JUDICIAIS DEGRADADAS 1991-1997 VREGI	TOTAL CAP.50 O.E.	596 821 108 975	250 000	200 000	200 000	200 000	200 000	200 000	1 846 821 108 975
PROG:REINSTALAÇÃO DOS SERVIÇOS DOS REGISTOS E DO NOTARIADO CF: 1030 SE: SG NPROJ: 1	TOTAL CAP.50 O.E.	1 317 898	740 000	700 000	700 000	700 000	700 000	700 000	5 557 898
PROJ:REINSTALAÇÃO DOS SERVIÇOS DOS REGISTOS E DO NOTARIADO 1987-1997 VREGI	TOTAL CAP.50 O.E.	1 317 898	740 000	700 000	700 000	700 000	700 000	700 000	5 557 898
PROG:REINSTALAÇÃO DO INSTITUTO DE CF: 1010 SE: JMLP NPROJ: 1	TOTAL CAP.50 O.E.	39 954 39 954	12 000 12 000	12 000 12 000	13 200 13 200	14 520 14 520	15 972 15 972		107 646 107 646

MINISTERIO DA JUSTICA

(VALORES EM CONTOS)

DESIGNAÇÃO	TOTAL CAP.50 O.E.	PROGRAMAÇÃO DA EXECUÇÃO FINANCEIRA DO PIDDAC						ANOS SEGUINTE	DESPESA TOTAL
		ATE 31/12/91	EX. PREVISTA 1992	1993	1994	1995	1996		
PROJ: EQUIPAMENTO DO INSTITUTO DE MEDICINA LEGAL DO PORTO 1986-1996 NORTE	TOTAL CAP.50 O.E. 39 954 39 954	39 954 39 954	12 000 12 000	12 000 12 000	13 200 13 200	14 520 14 520	15 972 15 972		107 646 107 646
PROJ: EQUIPAMENTO DO INSTITUTO DE MEDICINA LEGAL DE COIMBRA CF: 1010 SE: IMLC NPROJ: 1	TOTAL CAP.50 O.E. 37 061 37 061	37 061 37 061	10 000 10 000	10 000 10 000	11 000 11 000	12 100 12 100	13 310 13 310	39 973 39 973	133 444 133 444
PROJ: EQUIPAMENTO DO INSTITUTO DE MEDICINA LEGAL DE COIMBRA 1986-1997 CENTR	TOTAL CAP.50 O.E. 37 061 37 061	37 061 37 061	10 000 10 000	10 000 10 000	11 000 11 000	12 100 12 100	13 310 13 310	39 973 39 973	133 444 133 444
PROJ: EQUIPAMENTO DO INSTITUTO DE MEDICINA LEGAL DE LISBOA CF: 1010 SE: IMLL NPROJ: 1	TOTAL CAP.50 O.E. 48 607 48 607	48 607 48 607	15 000 15 000	15 000 15 000	18 150 18 150	19 965 19 965	25 715 25 715		142 437 142 437
PROJ: EQUIPAMENTO DO INSTITUTO DE MEDICINA LEGAL DE LISBOA 1986-1996 LVTEJ	TOTAL CAP.50 O.E. 48 607 48 607	48 607 48 607	15 000 15 000	15 000 15 000	18 150 18 150	19 965 19 965	25 715 25 715		142 437 142 437
PROJ: CONSTRUÇÃO E REMODELAÇÃO NO E.P. PINHEIRO DA CRUZ CF: 1030 SE: EPCRUZ NPROJ: 1	TOTAL CAP.50 O.E. 141 120 118 334	141 120 118 334	15 000	50 000	60 000	60 000	60 000	105 000	491 120 118 334
PROJ: CONSTRUÇÃO E REMODELAÇÃO NO E.P. PINHEIRO DA CRUZ 1988-1997 ALENT	TOTAL CAP.50 O.E. 141 120 118 334	141 120 118 334	15 000	50 000	60 000	60 000	60 000	105 000	491 120 118 334
PROJ: CONSTRUÇÃO E REMODELAÇÃO NO HOSPITAL PRISIONAL S. JOÃO DE DEUS CF: 1030 SE: HPSJD NPROJ: 1	TOTAL CAP.50 O.E. 49 290 26 993	49 290 26 993	24 477	10 000	50 000	20 000	20 000	55 000	228 767 26 993
PROJ: CONSTRUÇÃO E REMODELAÇÃO NO HOSPITAL PRISIONAL S. JOÃO DE DEUS 1987-1997 LVTEJ	TOTAL CAP.50 O.E. 49 290 26 993	49 290 26 993	24 477	10 000	50 000	20 000	20 000	55 000	228 767 26 993
PROJ: CONSTRUÇÃO E REMODELAÇÃO NO E.P. DE ALCOENTRE CF: 1030 SE: EPALC NPROJ: 1	TOTAL CAP.50 O.E. 41 354 21 320	41 354 21 320	27 258	30 000	40 000	15 000	16 000	13 742	183 354 21 320
PROJ: CONSTRUÇÃO E REMODELAÇÃO NO E.P. DE ALCOENTRE 1986-1997 LVTEJ	TOTAL CAP.50 O.E. 41 354 21 320	41 354 21 320	27 258	30 000	40 000	15 000	16 000	13 742	183 354 21 320
PROJ: CONSTRUÇÃO E REMODELAÇÃO NO E.P. COIMBRA CF: 1030 SE: EPCOIM NPROJ: 1	TOTAL CAP.50 O.E. 36 005 9 470	36 005 9 470	10 000	20 000	50 000	20 000	15 000	20 000	171 005 9 470
PROJ: CONSTRUÇÃO E REMODELAÇÃO NO E.P. COIMBRA 1987-1997 CENTR	TOTAL CAP.50 O.E. 36 005 9 470	36 005 9 470	10 000	20 000	50 000	20 000	15 000	20 000	171 005 9 470
PROJ: CONSTRUÇÃO E REMODELAÇÃO NO E.P. LEIRIA CF: 1030 SE: EPLEI NPROJ: 1	TOTAL CAP.50 O.E. 33 500 19 556	33 500 19 556	12 000	45 000	40 000	20 000	15 000	10 000	175 500 19 556
PROJ: CONSTRUÇÃO E REMODELAÇÃO NO E.P. LEIRIA 1986-1997 CENTR	TOTAL CAP.50 O.E. 33 500 19 556	33 500 19 556	12 000	45 000	40 000	20 000	15 000	10 000	175 500 19 556
PROJ: CONSTRUÇÃO E REMODELAÇÃO NO E.P. LISBOA CF: 1030 SE: EPLIS NPROJ: 1	TOTAL CAP.50 O.E. 390 038 133 048	390 038 133 048	180 093	135 000	430 000	430 000	180 000	194 907	1 940 038 133 048
PROJ: CONSTRUÇÃO E REMODELAÇÃO NO E.P. LISBOA 1986-1997 LVTEJ	TOTAL CAP.50 O.E. 390 038 133 048	390 038 133 048	180 093	135 000	430 000	430 000	180 000	194 907	1 940 038 133 048
PROJ: CONSTRUÇÃO E REMODELAÇÃO NO E.P. STA. CRUZ DO BISPO CF: 1030 SE: EPSCBP NPROJ: 1	TOTAL CAP.50 O.E. 74 795 31 355	74 795 31 355	13 000	20 000	40 000	30 000	20 000	54 000	251 795 31 355
PROJ: CONSTRUÇÃO E REMODELAÇÃO NO E.P. STA. CRUZ DO BISPO 1987-1997 NORTE	TOTAL CAP.50 O.E. 74 795 31 355	74 795 31 355	13 000	20 000	40 000	30 000	20 000	54 000	251 795 31 355
PROJ: CONSTRUÇÃO E REMODELAÇÃO NO E.P. SINTRA CF: 1030 SE: EPSIN NPROJ: 1	TOTAL CAP.50 O.E. 56 653 39 347	56 653 39 347	10 000	15 000	60 000	50 000	20 000	50 000	261 653 39 347

MINISTERIO DA JUSTICA

(VALORES EM CONTOS)

DESIGNAÇÃO	PROGRAMAÇÃO DA EXECUÇÃO FINANCEIRA DO PIDDAC							ANOS SEGUINTE	DESPESA TOTAL
	ATE 31/12/91	1992 EX. PREVISTA	1993	1994	1995	1996			
PROJ:CONSTRUCAO E REMODELACAO NO E.P. SINTRA 1986-1997 LVTEJ	TOTAL CAP.50 O.E.	56 653 39 347	10 000	15 000	60 000	50 000	20 000	50 000	261 653 39 347
PROG:CONSTRUCAO E REMODELACAO NO E.P. DE TIRES CF: 1030 SE: EPTIR NPROJ: 1	TOTAL CAP.50 O.E.	48 444 12 000	13 000	20 000	50 000	50 000	40 000	82 000	303 444 12 000
PROJ:CONSTRUCAO E REMODELACAO NO E.P. DE TIRES 1986-1997 LVTEJ	TOTAL CAP.50 O.E.	48 444 12 000	13 000	20 000	50 000	50 000	40 000	82 000	303 444 12 000
PROG:CONSTRUCAO E REMODELACAO NO E.P. MONSANTO CF: 1030 SE: EPMONS NPROJ: 1	TOTAL CAP.50 O.E.	46 928 23 928	36 000	15 000	20 000	15 000	15 000	24 000	171 928 23 928
PROJ:CONSTRUCAO E REMODELACAO NO E.P. MONSANTO 1987-1997 LVTEJ	TOTAL CAP.50 O.E.	46 928 23 928	36 000	15 000	20 000	15 000	15 000	24 000	171 928 23 928
PROG:CONSTRUCAO E REMODELACAO NO E.P. PORTO CF: 1030 SE: EPPOR NPROJ: 1	TOTAL CAP.50 O.E.	28 430 14 076	10 000	40 000	25 000	20 000	20 000	30 000	173 430 14 076
PROJ:CONSTRUCAO E REMODELACAO NO E.P. PORTO 1986-1997 MORTE	TOTAL CAP.50 O.E.	28 430 14 076	10 000	40 000	25 000	20 000	20 000	30 000	173 430 14 076
PROG:CONSTRUCAO E REMODELACAO NO E.P. LINHO CF: 1030 SE: EPLIN NPROJ: 1	TOTAL CAP.50 O.E.	47 164 6 939	38 000	50 000	60 000	40 000	40 000	52 000	327 164 6 939
PROJ:CONSTRUCAO E REMODELACAO NO E.P. LINHO 1988-1997 LVTEJ	TOTAL CAP.50 O.E.	47 164 6 939	38 000	50 000	60 000	40 000	40 000	52 000	327 164 6 939
PROG:CONSTRUCAO E REMODELACAO NO E.P. PACOS DE FERREIRA CF: 1030 SE: EPPFER NPROJ: 1	TOTAL CAP.50 O.E.	56 116 5 500	59 526	20 000	50 000	50 000	50 000	95 474	381 116 5 500
PROJ:CONSTRUCAO E REMODELACAO NO E.P. PACOS DE FERREIRA 1988-1997 MORTE	TOTAL CAP.50 O.E.	56 116 5 500	59 526	20 000	50 000	50 000	50 000	95 474	381 116 5 500
PROG:CONSTRUCAO E REMODELACAO NO E.P. VALE-DE-JUDEUS CF: 1030 SE: EPVJUD NPROJ: 1	TOTAL CAP.50 O.E.	34 506 5 200	10 000	15 000	15 000	10 000	15 000	28 000	127 506 5 200
PROJ:CONSTRUCAO E REMODELACAO NO E.P. VALE-DE-JUDEUS 1988-1997 LVTEJ	TOTAL CAP.50 O.E.	34 506 5 200	10 000	15 000	15 000	10 000	15 000	28 000	127 506 5 200
PROG:CONSTRUCAO E REMODELACAO NO E.P. CAXIAS CF: 1030 SE: EPCAX NPROJ: 1	TOTAL CAP.50 O.E.	47 045 5 370	5 000	15 000	20 000	15 000	15 000	45 000	162 045 5 370
PROJ:CONSTRUCAO E REMODELACAO NO E.P. CAXIAS 1988-1997 LVTEJ	TOTAL CAP.50 O.E.	47 045 5 370	5 000	15 000	20 000	15 000	15 000	45 000	162 045 5 370
PROG:FORMACAO PROFISSIONAL DOS EDUCANDOS DO INSTITUTO DE S.JOSE CF: 1030 SE: ISJOSE NPROJ: 1	TOTAL CAP.50 O.E.	8 880 8 880	1 500 1 500	1 500 1 500	2 200 2 200				14 080 14 080
PROJ:FORMACAO PROFISSIONAL DOS EDUCANDOS DO INSTITUTO DE S.JOSE 1986-1994 CENTR	TOTAL CAP.50 O.E.	8 880 8 880	1 500 1 500	1 500 1 500	2 200 2 200				14 080 14 080
PROG:FORMACAO PROFISSIONAL DOS EDUCANDOS DO INSTITUTO DE VILA FERNANDO CF: 1030 SE: IYFER NPROJ: 1	TOTAL CAP.50 O.E.	29 535 29 535	3 505 3 505	3 505 3 505	7 000 7 000	2 500 2 500			46 045 46 045
PROJ:FORMACAO PROFISSIONAL DOS EDUCANDOS DO INSTITUTO DE VILA FERNANDO 1986-1995 ALENT	TOTAL CAP.50 O.E.	29 535 29 535	3 505 3 505	3 505 3 505	7 000 7 000	2 500 2 500			46 045 46 045
PROG:FORMACAO PROFISSIONAL DOS EDUCANDOS DO INSTITUTO NAVARRO DE PAIVA CF: 1030 SE: INPAT NPROJ: 1	TOTAL CAP.50 O.E.	6 818 6 818	2 000 2 000	2 000 2 000	4 000 4 000	1 000 1 000			15 818 15 818

MINISTERIO DA JUSTICA

(VALORES EM CONTOS)

DESIGNAÇÃO	TOTAL CAP.50 O.E.	PROGRAMAÇÃO DA EXECUÇÃO FINANCEIRA DO PIDDAC						ANOS SEGUINTE	DESPESA TOTAL
		ATE 31/12/91	1992 EX. PREVISTA	1993	1994	1995	1996		
PROJ:FORMAÇÃO PROFISSIONAL DOS EDUCANDOS DO INSTITUTO NAVARRO DE PAIVA 1983-1995 LVTEJ	TOTAL CAP.50 O.E. 6 818 6 818	6 818 6 818	2 000 2 000	2 000 2 000	4 000 4 000	1 000 1 000		15 818 15 818	
PROG:FORMAÇÃO PROFISSIONAL DOS EDUCANDOS DO INSTITUTO PADRE ANTONIO DE OLIVEIRA CF: 1030 SE: IPAOL NPROJ: 1	TOTAL CAP.50 O.E. 23 215 23 215	23 215 23 215	5 000 5 000	5 000 5 000	7 975 7 975	20 000 20 000	30 000 30 000	9 025 9 025	100 215 100 215
PROJ:FORMAÇÃO PROFISSIONAL DOS EDUCANDOS DO INSTITUTO PADRE ANTONIO DE OLIVEIRA 1987-1997 LVTEJ	TOTAL CAP.50 O.E. 23 215 23 215	23 215 23 215	5 000 5 000	5 000 5 000	7 975 7 975	20 000 20 000	30 000 30 000	9 025 9 025	100 215 100 215
PROG:FORMAÇÃO PROFISSIONAL DOS EDUCANDOS DO COAS DO PORTO CF: 1030 SE: COASP NPROJ: 1	TOTAL CAP.50 O.E. 3 899 3 899	3 899 3 899	2 000 2 000	2 000 2 000	1 500 1 500	1 069 1 069		10 468 10 468	
PROJ:FORMAÇÃO PROFISSIONAL DOS EDUCANDOS DO COAS DO PORTO 1988-1995 NORTE	TOTAL CAP.50 O.E. 3 899 3 899	3 899 3 899	2 000 2 000	2 000 2 000	1 500 1 500	1 069 1 069		10 468 10 468	
PROG:FORMAÇÃO PROFISSIONAL DOS EDUCANDOS DO COAS DE LISBOA CF: 1030 SE: COASL NPROJ: 1	TOTAL CAP.50 O.E. 4 938 4 938	4 938 4 938	1 500 1 500	1 500 1 500	1 200 1 200	473 473		9 611 9 611	
PROJ:FORMAÇÃO PROFISSIONAL DOS EDUCANDOS DO COAS DE LISBOA 1987-1995 LVTEJ	TOTAL CAP.50 O.E. 4 938 4 938	4 938 4 938	1 500 1 500	1 500 1 500	1 200 1 200	473 473		9 611 9 611	
PROG:FORMAÇÃO PROFISSIONAL DOS EDUCANDOS DO INSTITUTO DE S. DOMINGOS DE BENFICA CF: 1030 SE: ISDBEN NPROJ: 1	TOTAL CAP.50 O.E. 1 750 1 750	1 750 1 750	2 000 2 000	2 000 2 000	2 000 2 000			7 750 7 750	
PROJ:FORMAÇÃO PROFISSIONAL DOS EDUCANDOS DO INSTITUTO DE S. DOMINGOS DE BENFICA 1989-1994 LVTEJ	TOTAL CAP.50 O.E. 1 750 1 750	1 750 1 750	2 000 2 000	2 000 2 000	2 000 2 000			7 750 7 750	
PROG:CONSTRUÇÃO E REMODELAÇÃO NO COAS DE LISBOA CF: 1030 SE: COASL NPROJ: 1	TOTAL CAP.50 O.E. 10 572 1 080	10 572 1 080	11 000	15 000	15 000	15 000	12 894	79 466 1 080	
PROJ:CONSTRUÇÃO E REMODELAÇÃO NO COAS DE LISBOA 1991-1996 LVTEJ	TOTAL CAP.50 O.E. 10 572 1 080	10 572 1 080	11 000	15 000	15 000	15 000	12 894	79 466 1 080	
PROG:CONSTRUÇÃO E REMODELAÇÃO NO COAS DO PORTO CF: 1030 SE: COASP NPROJ: 1	TOTAL CAP.50 O.E. 150 011 139 496	150 011 139 496	38 400 38 400	40 000 40 000	44 000 44 000	61 600 61 600	38 185 38 185	26 000 26 000	398 196 387 681
PROJ:CONSTRUÇÃO E REMODELAÇÃO NO COAS DO PORTO 1987-1997 NORTE	TOTAL CAP.50 O.E. 150 011 139 496	150 011 139 496	38 400 38 400	40 000 40 000	44 000 44 000	61 600 61 600	38 185 38 185	26 000 26 000	398 196 387 681
PROG:CONSTRUÇÃO E REMODELAÇÃO NO COAS DE COIMBRA CF: 1030 SE: COASC NPROJ: 1	TOTAL CAP.50 O.E. 102 024 102 024	102 024 102 024	49 920 49 920	60 000 60 000	66 000 66 000	52 080 52 080	29 000 29 000	359 024 359 024	
PROJ:CONSTRUÇÃO E REMODELAÇÃO NO COAS DE COIMBRA 1987-1996 CENTR	TOTAL CAP.50 O.E. 102 024 102 024	102 024 102 024	49 920 49 920	60 000 60 000	66 000 66 000	52 080 52 080	29 000 29 000	359 024 359 024	
PROG:CONSTRUÇÃO E REMODELAÇÃO NO INSTITUTO DA GUARDA CF: 1030 SE: IGUARD NPROJ: 1	TOTAL CAP.50 O.E. 80 687 55 020	80 687 55 020	16 000	22 000	30 000	30 000	27 000	28 379	234 066 55 020
PROJ:CONSTRUÇÃO E REMODELAÇÃO NO INSTITUTO DA GUARDA 1987-1997 CENTR	TOTAL CAP.50 O.E. 80 687 55 020	80 687 55 020	16 000	22 000	30 000	30 000	27 000	28 379	234 066 55 020
PROG:CONSTRUÇÃO E REMODELAÇÃO NO INSTITUTO DE S.DOMINGOS DE BENFICA CF: 1030 SE: ISDBEN NPROJ: 1	TOTAL CAP.50 O.E. 18 102 14 367	18 102 14 367	16 295 16 295	67 545 67 545	74 300 74 300	35 000 35 000	25 700 25 700		236 942 233 207
PROJ:CONSTRUÇÃO E REMODELAÇÃO NO INSTITUTO DE S.DOMINGOS DE BENFICA 1986-1996 LVTEJ	TOTAL CAP.50 O.E. 18 102 14 367	18 102 14 367	16 295 16 295	67 545 67 545	74 300 74 300	35 000 35 000	25 700 25 700		236 942 233 207
PROG:CONSTRUÇÃO E REMODELAÇÃO NO INSTITUTO DE S.FIEL CF: 1030 SE: ISFIEL NPROJ: 1	TOTAL CAP.50 O.E. 85 461 85 461	85 461 85 461	28 800 28 800	15 500 15 500	17 050 17 050	33 400 33 400	22 950 22 950		203 161 203 161

MINISTERIO DA JUSTICA

(VALORES EM CONTOS)

DESIGNAÇÃO	TOTAL CAP.50 O.E.	PROGRAMAÇÃO DA EXECUÇÃO FINANCEIRA DO PIDDAC						ANOS SEGUINTE	DESPESA TOTAL
		ATE 31/12/91	1992 EX. PREVISTA	1993	1994	1995	1996		
PROJ:CONSTRUÇÃO E REMODELAÇÃO NO INSTITUTO DE S.FIEL 1986-1996 CENTR	TOTAL CAP.50 O.E.	85 461 85 461	28 800 28 800	15 500 15 500	17 050 17 050	33 400 33 400	22 950 22 950	203 161 203 161	
PROJ:CONSTRUÇÃO E REMODELAÇÃO NO INSTITUTO PADRE ANTONIO DE OLIVEIRA CF: 1030 SE: IPADL NPROJ: 1	TOTAL CAP.50 O.E.	16 405 15 882	10 945	20 000	52 000	50 000	35 832	185 182 15 882	
PROJ:CONSTRUÇÃO E REMODELAÇÃO NO INSTITUTO PADRE ANTONIO DE OLIVEIRA 1988-1996 LVTEJ	TOTAL CAP.50 O.E.	16 405 15 882	10 945	20 000	52 000	50 000	35 832	185 182 15 882	
PROJ:CONSTRUÇÃO E REMODELAÇÃO NO CENTRO ESCOLAR DE S.BERNARDINO CF: 1030 SE: CESBER NPROJ: 1	TOTAL CAP.50 O.E.	137 876 7 103	139 872 53 872	50 000	25 000	5 128		357 876 60 975	
PROJ:CONSTRUÇÃO E REMODELAÇÃO NO CENTRO ESCOLAR DE S.BERNARDINO 1988-1995 LVTEJ	TOTAL CAP.50 O.E.	137 876 7 103	139 872 53 872	50 000	25 000	5 128		357 876 60 975	
PROJ:CONSTRUÇÃO E REMODELAÇÃO NO INSTITUTO NAVARRO DE PAIVA CF: 1030 SE: INPAI NPROJ: 1	TOTAL CAP.50 O.E.	17 850 5 969	5 055	3 000	3 000	5 945		34 850 5 969	
PROJ:CONSTRUÇÃO E REMODELAÇÃO NO INSTITUTO NAVARRO DE PAIVA 1988-1995 LVTEJ	TOTAL CAP.50 O.E.	17 850 5 969	5 055	3 000	3 000	5 945		34 850 5 969	
PROJ:CONSTRUÇÃO E REMODELAÇÃO NA ESCOLA PROFISSIONAL DE SANTO ANTONIO CF: 1030 SE: EPSANT NPROJ: 1	TOTAL CAP.50 O.E.	34 309 29 309	24 000 24 000	25 000 25 000	27 500 27 500	41 000 41 000	14 500 14 500	166 309 161 309	
PROJ:CONSTRUÇÃO E REMODELAÇÃO NA ESCOLA PROFISSIONAL DE SANTO ANTONIO 1987-1996 NORTE	TOTAL CAP.50 O.E.	34 309 29 309	24 000 24 000	25 000 25 000	27 500 27 500	41 000 41 000	14 500 14 500	166 309 161 309	
PROJ:INVESTIGAÇÃO DE TEMAS JURIDICO-SOCIAIS CF: 1010 SE: CEJ NPROJ: 1	TOTAL CAP.50 O.E.		4 400 4 400	20 000 20 000	5 000 5 000			29 400 29 400	
PROJ:INVESTIGAÇÃO DE TEMAS JURIDICO-SOCIAIS 1992-1994 LVTEJ	TOTAL CAP.50 O.E.		4 400 4 400	20 000 20 000	5 000 5 000			29 400 29 400	
PROJ:CONSTRUÇÃO E REMODELAÇÃO DO INSTITUTO DE VILA FERNANDO CF: 1030 SE: IVFER NPROJ: 1	TOTAL CAP.50 O.E.			19 000	15 000	21 000		55 000	
PROJ:CONSTRUÇÃO E REMODELAÇÃO DO INSTITUTO DE VILA FERNANDO 1993-1995 ALENT	TOTAL CAP.50 O.E.			19 000	15 000	21 000		55 000	
SECTOR: MODERNIZAÇÃO DA ADMINISTRAÇÃO PÚBLICA	TOTAL CAP.50 O.E.	4 348 539 2 968 587	1 515 329 1 002 329	1 484 800 1 104 800	1 750 300 1 210 300	1 828 612 1 316 600	1 253 460 1 003 460	3 669 540 3 419 540	15 850 580 12 025 616
PROJ:SISTEMA DE GESTÃO AUTOMATIZADA DA PROCURADORIA GERAL DA REPÚBLICA CF: 1010 SE: PGR NPROJ: 1	TOTAL CAP.50 O.E.	296 378 296 378	40 000 40 000	40 000 40 000	44 000 44 000	70 000 70 000	75 000 75 000	181 000 181 000	746 378 746 378
PROJ:SISTEMA DE GESTÃO AUTOMATIZADA DA PROCURADORIA GERAL DA REPÚBLICA 1987-1998 LVTEJ	TOTAL CAP.50 O.E.	296 378 296 378	40 000 40 000	40 000 40 000	44 000 44 000	70 000 70 000	75 000 75 000	181 000 181 000	746 378 746 378
PROJ:SISTEMA DE INFORMAÇÃO AUTOMATIZADO DOS SERVIÇOS DOS REGISTOS E DO NOTARIADO CF: 1010 SE: DGRNO NPROJ: 4	TOTAL CAP.50 O.E.	91 616 91 616	307 160 52 160	130 000 30 000	300 000 100 000	295 000 95 000		1 123 776 368 776	
PROJ:INFORMATIZAÇÃO DA GESTÃO DOS RECURSOS HUMANOS, MATERIAIS E FINANCEIROS 1989-1994 VREGI	TOTAL CAP.50 O.E.	8 221 8 221	7 000 7 000	5 000 5 000	10 000 10 000			30 221 30 221	
PROJ:INFORMATIZAÇÃO DO REGISTO CIVIL 1992-1995 VREGI	TOTAL CAP.50 O.E.		10 160 10 160	5 000 5 000	40 000 40 000	45 000 45 000		100 160 100 160	
PROJ:INFORMATIZAÇÃO DO REGISTO PREDIAL, AUTOMOVEIS E DE NAVIOS 1989-1995 VREGI	TOTAL CAP.50 O.E.	32 846 32 846	255 000	100 000	200 000	200 000		787 846 32 846	

MINISTERIO DA JUSTICA

(VALORES EM CONTOS)

DESIGNAÇÃO	TOTAL CAP.50 O.E.	PROGRAMAÇÃO DA EXECUÇÃO FINANCEIRA DO PIDDAC						ANOS SEGUINTE	DESPESA TOTAL
		ATE 31/12/91	1992 EX. PREVISTA	1993	1994	1995	1996		
PROJ:INFORMATIZACAO DO NOTARIADO 1990-1995 VREGI	TOTAL CAP.50 O.E. 50 549	50 549	35 000	20 000	50 000	50 000			205 549
PROJ:AMPLIACAO E SUBSTITUICAO DE EQUIPAMENTO INFORMATICO CF: 1010 SE: DGSJ NPROJ: 1	TOTAL CAP.50 O.E. 451 166	451 166	192 000	220 000	200 000	80 000			1 143 166
PROJ:AMPLIACAO E SUBSTITUICAO DE EQUIPAMENTO INFORMATICO 1985-1995 LVTEJ	TOTAL CAP.50 O.E. 451 166	451 166	192 000	220 000	200 000	80 000			1 143 166
PROJ:INFORMATIZACAO DO SISTEMA JUDICIARIO CF: 1010 SE: DGSJ NPROJ: 1	TOTAL CAP.50 O.E. 1 002 949	668 880	384 000	440 000	526 000	718 600	878 460	3 198 540	7 148 549
PROJ:INFORMATIZACAO DO SISTEMA JUDICIARIO 1987-1999 LVTEJ	TOTAL CAP.50 O.E. 1 002 949	668 880	384 000	440 000	526 000	718 600	878 460	3 198 540	6 814 480
PROJ:SISTEMA AUTOMATIZADO DE GESTAO JUDICIARIA CF: 1010 SE: DGSJ NPROJ: 1	TOTAL CAP.50 O.E. 134 663	134 663	20 000	22 000	25 000	25 000			226 663
PROJ:SISTEMA AUTOMATIZADO DE GESTAO JUDICIARIA 1987-1995 LVTEJ	TOTAL CAP.50 O.E. 134 663	134 663	20 000	22 000	25 000	25 000			226 663
PROJ:RENOVACAO E AMPLIACAO DA FROTA AUTOMOVEL DOS SERVICOS PRISIONAIS CF: 1030 SE: DGSP NPROJ: 1	TOTAL CAP.50 O.E. 205 630	115 808	52 989	60 000	50 000	40 000	40 000	40 000	488 619
PROJ:RENOVACAO E AMPLIACAO DA FROTA AUTOMOVEL DOS SERVICOS PRISIONAIS 1987-1997 VREGI	TOTAL CAP.50 O.E. 205 630	115 808	52 989	60 000	50 000	40 000	40 000	40 000	398 797
PROJ:SINEJUS - SISTEMA DE INFORMA CAO ESTATISTICA DA JUSTICA CF: 1010 SE: GEPMJ NPROJ: 2	TOTAL CAP.50 O.E. 154 502	70 227	35 000	40 000	47 000	38 000			314 502
PROJ:CONSTITUICAO DE BASES DE DADOS DE INFORMACAO ESTATISTICA 1988-1995 LVTEJ	TOTAL CAP.50 O.E. 70 227	70 227	10 000	10 000	12 000	8 000			230 227
PROJ:INVESTIGACAO JURIDICO-SOCIAL DA INFORMACAO ESTATISTICA DA JUSTICA 1988-1995 LVTEJ	TOTAL CAP.50 O.E. 84 275		25 000	30 000	35 000	30 000			110 227
PROJ:SISTEMA DE INFORMACAO AUTOMATIZADO DA POLICIA JUDICIARIA CF: 1030 SE: PJ NPROJ: 1	TOTAL CAP.50 O.E. 744 216	607 960	133 380	136 000	105 000	130 000			204 275
PROJ:SISTEMA DE INFORMACAO AUTOMATIZADO DA POLICIA JUDICIARIA 1986-1995 LVTEJ	TOTAL CAP.50 O.E. 744 216	607 960	133 380	136 000	105 000	130 000			1 248 596
PROJ:RECONVERSAO DA FROTA AUTOMOVEL DA POLICIA JUDICIARIA CF: 1030 SE: PJ NPROJ: 1	TOTAL CAP.50 O.E. 429 747	429 747	76 800	100 000	100 000	110 000			1 112 340
PROJ:RECONVERSAO DA FROTA AUTOMOVEL DA POLICIA JUDICIARIA 1986-1995 VREGI	TOTAL CAP.50 O.E. 429 747	429 747	76 800	100 000	100 000	110 000			816 547
PROJ:INSTALACAO DE SERVICOS DO MINISTERIO DA JUSTICA CF: 1030 SE: SG NPROJ: 2	TOTAL CAP.50 O.E. 753 819	48 864	188 000	200 000	250 000	250 000	250 000	250 000	2 141 819
PROJ:REMODELACAO E INSTALACAO DOS SERVICOS MEDICO-LEGAIS 1991-1997 VREGI	TOTAL CAP.50 O.E. 87 024	25 910	40 000	70 000	100 000	100 000	100 000	100 000	48 864
PROJ:REMODELACAO E INSTALACAO DOS SERVICOS CENTRAIS 1987-1997 LVTEJ	TOTAL CAP.50 O.E. 666 795	22 954	148 000	130 000	150 000	150 000	150 000	150 000	597 024
PROJ:SISTEMA AUTOMATICO DE INFORMACAO DO COMBATE A DROGA CF: 1030 SE: GPCCD NPROJ: 1	TOTAL CAP.50 O.E. 30 575		20 000	20 000	50 000	57 012			25 910

MINISTERIO DA JUSTICA

(VALORES EM CONTOS)

DESIGNAÇÃO		PROGRAMAÇÃO DA EXECUÇÃO FINANCEIRA DO PIDDAC						ANOS SEGUINTE	DESPESA TOTAL
		ATE 31/12/91	1992 EX. PREVISTA	1993	1994	1995	1996		
PROJ: SISTEMA AUTOMÁTICO DE INFORMAÇÃO DO COMBATE A DROGA 1990-1995	TOTAL CAP.50 O.E. LVTEJ	30 575	20 000	20 000	50 000	57 012		177 587	
PROJ: RENOVACAO E AMPLIACAO DA FROTA AUTOMOVEL DO IRS CF: 1030 SE: IRS NPROJ: 1	TOTAL CAP.50 O.E.	45 665	16 000	14 000	12 000	10 000	10 000	107 665	
PROJ: RENOVACAO E AMPLIACAO DA FROTA AUTOMOVEL DO IRS 1989-1996	TOTAL CAP.50 O.E. VREGI	45 665	16 000	14 000	12 000	10 000	10 000	107 665	
PROJ: SISTEMA DE GESTAO AUTOMATIZADA DO GABINETE DE DIREITO EUROPEU CF: 1010 SE: GDE NPROJ: 1	TOTAL CAP.50 O.E.	7 613		2 800	1 300			11 713	
PROJ: SISTEMA DE GESTAO AUTOMATIZADA DO GABINETE DE DIREITO EUROPEU 1988-1994	TOTAL CAP.50 O.E. LVTEJ	7 613		2 800	1 300			11 713	
PROJ: REGISTO NACIONAL DE PESSOAS COLECTIVAS CF: 1010 SE: GPMJ NPROJ: 2	TOTAL CAP.50 O.E.		50 000	50 000	30 000			130 000	
PROJ: CONSTITUICAO DE BASES DE DADOS DO REGISTO NACIONAL DE PESSOAS COLECTIVAS 1992-1994	TOTAL CAP.50 O.E. LVTEJ		38 000	25 000	15 000			78 000	
PROJ: ADAPTACAO DAS INSTALACOES DO REGISTO NACIONAL DE PESSOAS COLECTIVAS 1992-1994	TOTAL CAP.50 O.E. LVTEJ		12 000	25 000	15 000			52 000	
PROJ: SISTEMA DE GESTAO AUTOMATIZA DO DO GABINETE DE GESTAO FINANCEIRA CF: 1010 SE: GGF NPROJ: 1	TOTAL CAP.50 O.E.			10 000	10 000	5 000		25 000	
PROJ: MODERNIZACAO DOS SERVICOS - INFORMATIZACAO 1993-1995	TOTAL CAP.50 O.E. LVTEJ			10 000	10 000	5 000		25 000	



MAPA XI

MINISTÉRIO DOS NEGÓCIOS
ESTRANGEIROS

MINISTERIO DOS NEGOCIOS ESTRANGEIROS

(VALORES EM CONTOS)

DESIGNAÇÃO		PROGRAMAÇÃO DA EXECUÇÃO FINANCEIRA DO PIDDAC						ANOS SEGUINTE	DESPESA TOTAL
		ATE 31/12/91	1992 EX. PREVISTA	1993	1994	1995	1996		
TOTAL DO PIDDAC SECTORIAL	TOTAL CAP.50 O.E.	653 832 653 832	308 000 308 000	400 000 400 000	425 000 425 000	425 000 425 000	425 000 425 000	425 000 425 000	3 061 832 3 061 832
PROJECTOS EM CURSO	TOTAL CAP.50 O.E.	653 832 653 832	308 000 308 000	400 000 400 000	425 000 425 000	425 000 425 000	425 000 425 000	425 000 425 000	3 061 832 3 061 832
PROJECTOS NOVOS	TOTAL CAP.50 O.E.								
SECTOR: MODERNIZAÇÃO DA ADMINISTRAÇÃO PÚBLICA	TOTAL CAP.50 O.E.	653 832 653 832	308 000 308 000	400 000 400 000	425 000 425 000	425 000 425 000	425 000 425 000	425 000 425 000	3 061 832 3 061 832
PROG: INSTALAÇÕES E EQUIPAMENTOS DE SERVIÇOS DIPLOMÁTICOS E CONSULARES CF: 1020 SE: DGACAF NPROJ: 2	TOTAL CAP.50 O.E.	349 473 349 473	202 400 202 400	207 000 207 000	215 000 215 000	215 000 215 000	215 000 215 000	215 000 215 000	1 618 873 1 618 873
PROJ: BENEFICIAÇÃO, CONSERVAÇÃO E EQUIPAMENTO DE EDIFÍCIOS DO PATRIMÓNIO DO ESTADO 1989-1997 EXTER	TOTAL CAP.50 O.E.	331 473 331 473	182 400 182 400	160 000 160 000	165 000 165 000	165 000 165 000	165 000 165 000	165 000 165 000	1 333 873 1 333 873
PROJ: CONSERVAÇÃO DE INSTALAÇÕES DE SERVIÇOS DIPLOMÁTICOS E CONSULARES 1991-1997 EXTER	TOTAL CAP.50 O.E.	18 000 18 000	20 000 20 000	47 000 47 000	50 000 50 000	50 000 50 000	50 000 50 000	50 000 50 000	285 000 285 000
PROG: MODERNIZAÇÃO DO SISTEMA DE CIRCULAÇÃO E TRATAMENTO DE INFORMAÇÃO E REAP. DOS SERVIÇOS CF: 1020 SE: DGACAF NPROJ: 2	TOTAL CAP.50 O.E.	304 359 304 359	105 600 105 600	193 000 193 000	210 000 210 000	210 000 210 000	210 000 210 000	210 000 210 000	1 442 959 1 442 959
PROJ: MODERNIZAÇÃO DO SISTEMA DE CIRCULAÇÃO E TRATAMENTO DE INFORMAÇÃO 1989-1997 EXTER	TOTAL CAP.50 O.E.	176 409 176 409	62 400 62 400	123 000 123 000	135 000 135 000	135 000 135 000	135 000 135 000	135 000 135 000	901 809 901 809
PROJ: REAPETRECHAMENTO DOS SERVIÇOS COM VISTA À PRESIDÊNCIA DAS COMUNIDADES 1990-1997 LVTEJ	TOTAL CAP.50 O.E.	127 950 127 950	43 200 43 200	70 000 70 000	75 000 75 000	75 000 75 000	75 000 75 000	75 000 75 000	541 150 541 150



MAPA XI

**MINISTÉRIO DO PLANEAMENTO
E DA ADMINISTRAÇÃO DO
TERRITÓRIO**

MINISTERIO DO PLANEAMENTO E ADMINISTRACAO DO TERRITORIO

(VALORES EM CONTOS)

DESIGNACAO	TOTAL CAP.50 O.E.	PROGRAMACAO DA EXECUCAO FINANCEIRA DO PIDDAC						ANOS SEGUINTE	DESPESA TOTAL
		ATE 31/12/91	1992 EX. PREVISTA	1993	1994	1995	1996		
TOTAL DO PIDDAC SECTORIAL	TOTAL CAP.50 O.E.	15 251 508 12 585 306	9 347 798 7 841 505	12 863 747 10 862 000	11 098 238 11 033 992	10 496 318 10 496 318	2 338 500 2 338 500	47 000 47 000	61 443 109 55 204 621
PROJECTOS EM CURSO	TOTAL CAP.50 O.E.	15 251 508 12 585 306	9 347 798 7 841 505	11 222 207 9 367 161	7 747 666 7 730 166	6 926 881 6 926 881	2 297 500 2 297 500		52 793 560 46 748 519
PROJECTOS NOVOS	TOTAL CAP.50 O.E.			1 641 540 1 494 839	3 350 572 3 303 826	3 569 437 3 569 437	41 000 41 000	47 000 47 000	8 649 549 8 456 102
SECTOR: CULTURA	TOTAL CAP.50 O.E.	20 241 20 241	96 539 96 539	260 000 260 000	286 707 286 707	166 622 166 622			830 109 830 109
PROG: EQUIPAMENTO CULTURAL	TOTAL CAP.50 O.E.	20 241 20 241	96 539 96 539	260 000 260 000	286 707 286 707	166 622 166 622			830 109 830 109
CF: 7010 SE: DGOI MPROJ: 16									
PROJ: CONST. DO CENTRO CULTURAL EM CASTELO BRANCO - CONSERVATORIO DE MUSICA E CANTO 1993-1995	TOTAL CAP.50 O.E.			4 571 4 571	57 990 57 990	37 439 37 439			100 000 100 000
PROJ: OBRAS DE PEQUENA CONSERVACAO E REPARACAO - EQUIPAMENTO CULTURAL 1992-1994	TOTAL CAP.50 O.E.		7 500 7 500	37 500 37 500	30 000 30 000				75 000 75 000
PROJ: DOTACAO A DESAGREGAR - OBRAS NOVAS - EQUIPAMENTO CULTURAL 1993-1995	TOTAL CAP.50 O.E.			27 562 27 562	68 500 68 500	116 099 116 099			212 161 212 161
PROJ: CASA DA MUSICA EM OBIDOS 1993-1995	TOTAL CAP.50 O.E.			22 000 22 000	6 345 6 345	7 535 7 535			35 880 35 880
PROJ: EDIFICIO SOCIAL E RECREATIVO DE FROSSOS 1991-1993	TOTAL CAP.50 O.E.	10 891 10 891	6 000 6 000	3 784 3 784					20 675 20 675
PROJ: CONST. DA SEDE CULTURAL E RECREATIVA DO JUVENTUDE CLUBE BOAVISTA - BOAVISTA DOS PINHEIROS 1991-1993	TOTAL CAP.50 O.E.	6 055 6 055	7 459 7 459	11 797 11 797					25 311 25 311
PROJ: CONST. DO MUSEU ETNOLOGICO DE MONTE REDONDO 1991-1994	TOTAL CAP.50 O.E.	1 385 1 385		1 285 1 285	9 175 9 175				11 845 11 845
PROJ: OBRAS DE BENEF., REMOD. E AMPL. DA ACADEMIA DE MUSICA EBORENSE 1991-1994	TOTAL CAP.50 O.E.	1 910 1 910	41 480 41 480	15 570 15 570	9 827 9 827				68 787 68 787
PROJ: CONST. DA SEDE DA ASSOCIACAO DOS ARQUITECTOS PORTUGUESES 1992-1994	TOTAL CAP.50 O.E.		5 000 5 000	50 000 50 000	45 000 45 000				100 000 100 000
PROJ: ADAPT. DE UM ANTIGO RECINTO DESCOBERTO A AUDITORIO AO AR LIVRE, NO CRATO 1992-1994	TOTAL CAP.50 O.E.		5 000 5 000	2 000 2 000	2 000 2 000				9 000 9 000
PROJ: CENTRO CULT. DE FRONTEIRA 1992-1994	TOTAL CAP.50 O.E.		3 500 3 500	26 000 26 000	21 500 21 500				51 000 51 000
PROJ: CONST. DO CENTRO CULTURAL DE JOANE 1992-1995	TOTAL CAP.50 O.E.		3 500 3 500	8 900 8 900	1 500 1 500	4 000 4 000			17 900 17 900
PROJ: REMOD. DAS INST. PARA IMPLANT. DE MUSEU E BIBLIOTECA DE ESCALHAO 1992-1993	TOTAL CAP.50 O.E.		6 600 6 600	6 600 6 600					13 200 13 200
PROJ: CONST. DO EDIFICIO SEDE DO ORFEAO DE LEIRIA 1992-1994	TOTAL CAP.50 O.E.		3 500 3 500	26 000 26 000	22 500 22 500				52 000 52 000
PROJ: REMOD. E AMPL. DAS INST. DO CIRCULO CULTURAL SCALABITANO 1992-1995	TOTAL CAP.50 O.E.		3 500 3 500	14 321 14 321	12 370 12 370	1 549 1 549			31 740 31 740

MINISTERIO DO PLANEAMENTO E ADMINISTRACAO DO TERRITORIO

(VALORES EM CONTOS)

DESIGNACAO	TOTAL CAP.50 O.E.	PROGRAMACAO DA EXECUCAO FINANCEIRA DO PIDAC						DESPESA TOTAL
		ATE 31/12/91	1992 EX. PREVISTA	1993	1994	1995	1996	
PROJ:CASA DA COMARCA DE ARGANIL, EM LISBOA 1992-1993 LVTEJ			3 500 3 500	2 110 2 110				5 610 5 610
SECTOR: HABITACAO E URBANISMO	TOTAL CAP.50 O.E.	1 516 659 1 516 659	1 507 108 1 507 108	2 270 000 2 270 000	2 144 802 2 144 802	2 223 710 2 223 710		9 662 279 9 662 279
PROG:QUARTEIS DE BOMBEIROS CF: 6020 SE: DGOT NPROJ: 65	TOTAL CAP.50 O.E.	776 084 776 084	801 082 801 082	1 235 000 1 235 000	1 060 035 1 060 035	948 476 948 476		4 820 677 4 820 677
PROJ:Q B V. DE ALJUSTREL - 2F 1991-1993 ALENT	TOTAL CAP.50 O.E.	44 680 44 680	7 087 7 087	14 000 14 000				65 767 65 767
PROJ:CONSTRUCAO DO Q.B.V. DE OURIQUE 1987-1993 ALENT	TOTAL CAP.50 O.E.	13 000 13 000	15 000 15 000	42 000 42 000				70 000 70 000
PROJ:CONSTRUCAO DO Q.B.V. DA MEALHADA 1988-1994 CENTR	TOTAL CAP.50 O.E.	50 030 50 030	7 510 7 510	14 000 14 000	14 481 14 481			86 021 86 021
PROJ:CONSTRUCAO DO Q.B.V. DE AROUCA 1990-1993 NORTE	TOTAL CAP.50 O.E.	38 000 38 000	40 000 40 000	4 004 4 004				82 004 82 004
PROJ:CONST. DO Q. B. V. DE MIRA 1992-1995 CENTR	TOTAL CAP.50 O.E.		12 750 12 750	19 600 19 600	5 526 5 526	18 124 18 124		56 000 56 000
PROJ:AMPL. DO Q.B.V. DE V.R. STO. ANTONIO 1991-1994 ALGAR	TOTAL CAP.50 O.E.	46 140 46 140		12 992 12 992	10 853 10 853			69 985 69 985
PROJ:Q. B. V. DE VIEIRA DE LEIRIA 1991-1993 CENTR	TOTAL CAP.50 O.E.	32 019 32 019	23 041 23 041	5 000 5 000				60 060 60 060
PROJ:CONSTRUCAO DO Q. B. V. DE ALCOENTRE - 2F: ACABAMENTOS 1991-1994 LVTEJ	TOTAL CAP.50 O.E.	8 777 8 777	5 767 5 767	16 000 16 000	15 836 15 836			46 380 46 380
PROJ:CONSTRUCAO DO Q.B.V. DA POVOA DE VARZIM 1991-1994 NORTE	TOTAL CAP.50 O.E.	6 511 6 511		40 937 40 937	30 672 30 672			78 120 78 120
PROJ:OBRAS DE PEQUENA REPARACAO E CONSERVACAO - QUARTEIS DE BOMBEIROS 1992-1994 VREGI	TOTAL CAP.50 O.E.		10 000 10 000	50 000 50 000	40 000 40 000			100 000 100 000
PROJ:DOTACAO A DESAGREGAR - OBRAS NOVAS - QUARTEIS DE BOMBEIROS 1993-1995 VREGI	TOTAL CAP.50 O.E.			92 320 92 320	296 000 296 000	726 617 726 617		1 114 937 1 114 937
PROJ:CONSTRUCAO DO Q. B. V. DE AGUEDA 1988-1994 CENTR	TOTAL CAP.50 O.E.	44 505 44 505	24 000 24 000	23 480 23 480	415 415			92 400 92 400
PROJ:CONSTRUCAO DO NOVO AQUARTELAMENTO - SEDE DOS B. V DE OVAR 1991-1993 CENTR	TOTAL CAP.50 O.E.	36 133 36 133		20 567 20 567				56 700 56 700
PROJ:CONST. DO Q. B. V. DE CERCAL DO ALENTEJO 1991-1994 ALENT	TOTAL CAP.50 O.E.	5 389 5 389	32 600 32 600	16 400 16 400	1 611 1 611			56 000 56 000
PROJ:CONSTR. DO NOVO Q. B. V. DE CASTELO BRANCO 1990-1994 CENTR	TOTAL CAP.50 O.E.	2 100 2 100	22 300 22 300	36 985 36 985	26 700 26 700			88 085 88 085
PROJ:CONST. DO Q. B. V. DE PORTEL 1991-1993 ALENT	TOTAL CAP.50 O.E.	33 041 33 041		22 959 22 959				56 000 56 000
PROJ:Q. B. V. PORTUENSES 1990-1993 NORTE	TOTAL CAP.50 O.E.	61 883 61 883	21 830 21 830	5 117 5 117				88 830 88 830

MINISTERIO DO PLANEAMENTO E ADMINISTRACAO DO TERRITORIO

(VALORES EM CONTOS)

DESIGNACAO		PROGRAMACAO DA EXECUCAO FINANCEIRA DO PIDDAC						ANOS SEGUINTE	DESPESA TOTAL
		ATE 31/12/91	EX. 1992 PREVISTA	1993	1994	1995	1996		
PROJ:CONSTRUCAO DO NOVO Q. B. V. DE SINTRA	TOTAL	48 410	11 000	10 590				70 000	
1990-1993	CAP.50 O.E.	48 410	11 000	10 590				70 000	
PROJ:Q. B. V. DE VILA DAS AVES	TOTAL	52 020	10 000	21 845				83 865	
1990-1993	CAP.50 O.E.	52 020	10 000	21 845				83 865	
PROJ:QUARTEL-SEDE DA ASSOCIACAO HUMANITARIA DOS B.V. LISBONENSES EM SETE RIOS, LISBOA	TOTAL	8 000	37 000	28 200				73 200	
1991-1993	CAP.50 O.E.	8 000	37 000	28 200				73 200	
PROJ:CONSTRUCAO DO Q. B. V. DE CARNAXIDE - OEIRAS	TOTAL	5 231	38 000	31 769				75 000	
1991-1993	CAP.50 O.E.	5 231	38 000	31 769				75 000	
PROJ:CONSTRUCAO DO QUARTEL - SEDE DA ASSOC. DOS BOMBEIROS VOL. DA FREG. DE MONTELAVAR - SINTRA	TOTAL	25 000	35 000	10 000				70 000	
1991-1993	CAP.50 O.E.	25 000	35 000	10 000				70 000	
PROJ:CONSTRUCAO DO Q. B. V. DE MELRES - GONDOMAR	TOTAL	4 538	53 462	21 800				79 800	
1991-1993	CAP.50 O.E.	4 538	53 462	21 800				79 800	
PROJ:CONSTRUCAO DO Q. B. V. DE MARCO DE CANAVEZES	TOTAL	4 200	33 800	34 119				72 119	
1991-1993	CAP.50 O.E.	4 200	33 800	34 119				72 119	
PROJ:Q. B. V. DE BARCARENA - 2F	TOTAL	21 465	8 000	2 000	12 375			43 840	
1991-1994	CAP.50 O.E.	21 465	8 000	2 000	12 375			43 840	
PROJ:CONST. DO Q. B. V. DE FREAMUNDE	TOTAL	9 746	5 000	1 478				16 224	
1991-1993	CAP.50 O.E.	9 746	5 000	1 478				16 224	
PROJ:CONST. DO Q. B. V. DE PERNES	TOTAL		24 441	10 000	14 440	119		49 000	
1992-1995	CAP.50 O.E.		24 441	10 000	14 440	119		49 000	
PROJ:Q. B. V. DE PINHAO	TOTAL	32 500	9 000	4 280				45 780	
1991-1993	CAP.50 O.E.	32 500	9 000	4 280				45 780	
PROJ:CONST. DO Q. B. V. DE ALCOUTIM - 2 F	TOTAL	3 881		13 471	22 648			40 000	
1991-1994	CAP.50 O.E.	3 881		13 471	22 648			40 000	
PROJ:AMPL. DO Q. B. V. DE ANSIAD	TOTAL	3 600	2 113	3 527				9 240	
1991-1993	CAP.50 O.E.	3 600	2 113	3 527				9 240	
PROJ:CONST. DO QUARTEL SEDE DOS B.V. DE CANEÇAS	TOTAL	15 000	22 000	14 876				51 876	
1991-1993	CAP.50 O.E.	15 000	22 000	14 876				51 876	
PROJ:AMPL. E REMOD. DO QUARTEL SEDE DOS B.V. DE QUELUZ	TOTAL	19 960	13 000	8 027				40 987	
1991-1993	CAP.50 O.E.	19 960	13 000	8 027				40 987	
PROJ:CONST. DO Q.B.V. DE CARCAVELOS	TOTAL	62 992	20 000	6 400	10 608			100 000	
1991-1994	CAP.50 O.E.	62 992	20 000	6 400	10 608			100 000	
PROJ:Q. B. V. DE ESMORIZ	TOTAL	13 000	20 000	21 000				54 000	
1991-1993	CAP.50 O.E.	13 000	20 000	21 000				54 000	
PROJ:AMPL. DO Q. B. V. DO FUNDAO E CONST. DO PARQUE DE VIATURAS OA 4A. SECCAO DE SILVARES	TOTAL	5 904	7 096	20 684	3 096			36 780	
1991-1994	CAP.50 O.E.	5 904	7 096	20 684	3 096			36 780	
PROJ:NOVO QUARTEL DOS B. V. DE CETE	TOTAL	2 944	20 921	21 135				45 000	
1991-1993	CAP.50 O.E.	2 944	20 921	21 135				45 000	
PROJ:CONST. DO NOVO QUARTEL-SEDE DOS B. V. DE PACOS DE SOUSA	TOTAL	3 010	25 000	18 000	16 990			63 000	
1991-1994	CAP.50 O.E.	3 010	25 000	18 000	16 990			63 000	

MINISTERIO DO PLANEAMENTO E ADMINISTRACAO DO TERRITORIO

(VALORES EM CONTOS)

DESIGNACAO	TOTAL CAP.50 O.E.	PROGRAMACAO DA EXECUCAO FINANCEIRA DO PIDDAC						ANOS SEGUINTE	DESPESA TOTAL
		ATE 31/12/91	1992 EX. PREVISTA	1993	1994	1995	1996		
PROJ:Q. B. V. DE S. JOAO DA PESQUEIRA 1991-1995 NORTE	TOTAL CAP.50 O.E. 3 599 3 599			26 391 26 391	18 500 18 500	4 010 4 010		52 500 52 500	
PROJ:CONSTRUCAO DO Q.B.V. DE MONCHIQUE 1991-1995 ALGAR	TOTAL CAP.50 O.E. 1 000 1 000		28 850 28 850	28 598 28 598	13 150 13 150	1 800 1 800		73 398 73 398	
PROJ:CONST. DO Q. B. V. DE MACEIRA 1992-1994 CENTR	TOTAL CAP.50 O.E. 14 885 14 885		14 885 14 885	8 770 8 770	6 116 6 116			29 771 29 771	
PROJ:CONST. DO Q. B. V. DO SEIXAL 1991-1994 LVTEJ	TOTAL CAP.50 O.E. 3 000 3 000		25 000 25 000	24 950 24 950	9 000 9 000			61 950 61 950	
PROJ:Q.B.V. DE S. JOAO DA MADEIRA 1993-1995 NORTE	TOTAL CAP.50 O.E. 4 500 4 500			4 500 4 500	42 000 42 000	36 566 36 566		83 066 83 066	
PROJ:CONST. DO QUARTEL SEDE B.V. DE PENACOVA 1993-1995 CENTR	TOTAL CAP.50 O.E. 5 000 5 000			5 000 5 000	40 000 40 000	33 000 33 000		78 000 78 000	
PROJ:CONST. DO QUARTEL SEDE B.V. DE ODIVELAS 1993-1995 LVTEJ	TOTAL CAP.50 O.E. 5 000 5 000			5 000 5 000	42 000 42 000	37 000 37 000		84 000 84 000	
PROJ:CONST. DO QUARTEL SEDE B.V. DE DAFUNDO, LISBOA 1992-1994 LVTEJ	TOTAL CAP.50 O.E. 5 000 5 000			5 000 5 000	42 000 42 000	38 200 38 200		85 200 85 200	
PROJ:CONST. DO Q.B.V. DE POVOA DE SANTA IRIA 1992-1994 LVTEJ	TOTAL CAP.50 O.E. 5 000 5 000			5 000 5 000	36 000 36 000	31 000 31 000		72 000 72 000	
PROJ:Q.B.V. DE LIXA 1993-1995 NORTE	TOTAL CAP.50 O.E. 5 000 5 000			5 000 5 000	43 000 43 000	37 000 37 000		85 000 85 000	
PROJ:REMOD. E AMPL. DO Q.B.V. DE FAO 1992-1994 NORTE	TOTAL CAP.50 O.E. 14 000 14 000			14 000 14 000	24 000 24 000	10 000 10 000		48 000 48 000	
PROJ:AMPL. DO Q. B. V. DE CASTELO DE VIDE 1992-1993 ALENT	TOTAL CAP.50 O.E. 8 000 8 000			8 000 8 000	1 600 1 600			9 600 9 600	
PROJ:QUARTEL-SEDE DOS B. V. DE BATAO 1992-1993 NORTE	TOTAL CAP.50 O.E. 7 680 7 680			7 680 7 680	9 000 9 000			16 680 16 680	
PROJ:Q. B. V. DE AMARES 1992-1994 NORTE	TOTAL CAP.50 O.E. 4 000 4 000			4 000 4 000	29 000 29 000	24 000 24 000		57 000 57 000	
PROJ:CONST. DO Q. B. V. DE TERRAS DE BOURO 1992-1994 NORTE	TOTAL CAP.50 O.E. 14 000 14 000			14 000 14 000	26 000 26 000	11 000 11 000		51 000 51 000	
PROJ:AMPL. DO Q. B. V. DE COIMBRA 1993-1995 CENTR	TOTAL CAP.50 O.E. 5 000 5 000			5 000 5 000	30 000 30 000	24 500 24 500		59 500 59 500	
PROJ:CONST. Q. B. V. DO ALANDROAL 1992-1994 ALENT	TOTAL CAP.50 O.E. 4 000 4 000			4 000 4 000	27 700 27 700	23 500 23 500		55 200 55 200	
PROJ:CONST. DO QUARTEL DA SECCAO DE LANDEIRA DOS B. V. DE VENDAS NOVAS 1992-1993 ALENT	TOTAL CAP.50 O.E. 3 000 3 000			3 000 3 000	4 920 4 920			7 920 7 920	
PROJ:CONST. DAS NOVAS INST. DO QUARTEL-SEDE DOS B.V. DE S.MARTINHO DO PORTO 1992-1995 LVTEJ	TOTAL CAP.50 O.E. 5 000 5 000			5 000 5 000	32 000 32 000	24 723 24 723	840 840	62 563 62 563	
PROJ:CONST. DO NOVO Q.B.V. DE 1992-1994 LVTEJ	TOTAL CAP.50 O.E. 4 000 4 000			4 000 4 000	33 000 33 000	28 000 28 000		65 000 65 000	

MINISTERIO DO PLANEAMENTO E ADMINISTRACAO DO TERRITORIO

(VALORES EM CONTOS)

DESIGNACAO	PROGRAMACAO DA EXECUCAO FINANCEIRA DO PIDDAC							DESPESA TOTAL
	ATE 31/12/91	1992 EX. PREVISTA	1993	1994	1995	1996	ANOS SEGUINTE	
PROJ:CONST. DO Q. B. V. CASCAIS 1991-1995 LVTEJ	TOTAL CAP.50 O.E. 4 876 4 876		5 000 5 000	19 924 19 924	11 000 11 000			40 800 40 800
PROJ:CONST. DO NOVO Q. B. V. DE MOSCAVIDE 1992-1994 LVTEJ	TOTAL CAP.50 O.E. 4 449 4 449	4 449 4 449	35 000 35 000	29 671 29 671				69 120 69 120
PROJ:Q. B. V. DA LOURINHA 1992-1993 LVTEJ	TOTAL CAP.50 O.E. 12 500 12 500	12 500 12 500	12 500 12 500					25 000 25 000
PROJ:CONST. DO CENTRO DE TREINO E FORMACAO E CASA DE FUMOS, NA A. B. V. DE ALMOGAGEM 1992-1993 LVTEJ	TOTAL CAP.50 O.E. 15 000 15 000	15 000 15 000	14 009 14 009					29 009 29 009
PROJ:CONST. DO Q. B. V. AVISENSES 1992-1994 ALENT	TOTAL CAP.50 O.E. 2 500 2 500	2 500 2 500	8 500 8 500	1 000 1 000				12 000 12 000
PROJ:AMPL. DO Q. B. V. DA TRAFARIA 1992-1994 LVTEJ	TOTAL CAP.50 O.E. 3 500 3 500	3 500 3 500	25 000 25 000	20 500 20 500				49 000 49 000
PROJ:CONST. DO Q. B. V. DE CHAVES 1993-1995 NORTE	TOTAL CAP.50 O.E. 5 000 5 000		5 000 5 000	24 000 24 000	17 900 17 900			46 900 46 900
PROJ:AMPL. DA SEDE DOS B. V. DE VOUZELA 1992-1994 CENTR	TOTAL CAP.50 O.E. 4 000 4 000	4 000 4 000	12 000 12 000	8 500 8 500				24 500 24 500
PROG:EQIPAMENTO RELIGIOSO CF: 6020 SE: DGOT NPROJ: 36	TOTAL CAP.50 O.E. 166 454 166 454	441 559 441 559	700 000 700 000	802 767 802 767	983 605 983 605			3 094 385 3 094 385
PROJ:CONST. DA IGREJA DE S. BENTO DE GOLFEIRA, EM MIRANDELA 1991-1994 NORTE	TOTAL CAP.50 O.E. 52 730 52 730	12 152 12 152	2 462 2 462	1 538 1 538				68 882 68 882
PROJ:CONSTRUCAO DA IGREJA DE S. PEDRO E S. JOAO DO ESTORIL 1990-1994 LVTEJ	TOTAL CAP.50 O.E. 18 513 18 513	39 013 39 013	22 000 22 000	10 474 10 474				90 000 90 000
PROJ:OBRAS DE PEQUENA CONSERVACAO E REPARACAO - EQUIPAMENTO RELIGIOSO 1992-1994 VREGI	TOTAL CAP.50 O.E. 30 000 30 000	30 000 30 000	150 000 150 000	120 000 120 000				300 000 300 000
PROJ:DOTACAO A DESAGREGAR - OBRAS NOVAS - EQUIPAMENTO RELIGIOSO 1993-1995 VREGI	TOTAL CAP.50 O.E. 123 731 123 731		123 731 123 731	526 797 526 797	948 012 948 012			1 598 540 1 598 540
PROJ:IGREJA NOVA DE S.ROMAO 1991-1994 CENTR	TOTAL CAP.50 O.E. 15 050 15 050	30 000 30 000	14 950 14 950	11 073 11 073				71 073 71 073
PROJ:CONSTRUCAO DA IGREJA DE S. MIGUEL E CENTRO PAROQUIAL DE SINTRA 1990-1993 LVTEJ	TOTAL CAP.50 O.E. 55 226 55 226	32 774 32 774	12 000 12 000					100 000 100 000
PROJ:SE DE BRAGANCA-CONSTRUCAO DO CORPO INICIAL 1992-1993 NORTE	TOTAL CAP.50 O.E. 100 000 100 000	100 000 100 000	100 000 100 000					200 000 200 000
PROJ:CONSTRUCAO DA IGREJA PAROQ DE AGUALVA - CACEM 1991-1993 LVTEJ	TOTAL CAP.50 O.E. 4 954 4 954	33 523 33 523	33 523 33 523					72 000 72 000
PROJ:CONST. DA IGREJA DE LOURES - 2ª : CAPELAS MORTUARIAS 1991-1994 LVTEJ	TOTAL CAP.50 O.E. 500 500		3 980 3 980	2 000 2 000				6 480 6 480
PROJ:RESTAURO DA IGREJA PAROQUIAL DE SANTA CLARA-A-VELHA 1991-1993 ALENT	TOTAL CAP.50 O.E. 3 500 3 500	1 500 1 500	1 000 1 000					6 000 6 000
PROJ:RESTAURO E AMPL. DA IGREJA PAROQUIAL DE FIGUEIRA DOS CAVALEIROS 1991-1993 ALENT	TOTAL CAP.50 O.E. 2 656 2 656	2 500 2 500	500 500					5 656 5 656

MINISTERIO DO PLANEAMENTO E ADMINISTRACAO DO TERRITORIO

(VALORES EM CONTOS)

DESIGNACAO	PROGRAMACAO DA EXECUCAO FINANCEIRA DO PIDOAC							DESPESA TOTAL
	ATE 31/12/91	1992 EX. PREVISTA	1993	1994	1995	1996	ANOS SEGUINTE	
PROJ:NOVA IGREJA DE ABORIM - 2F 1991-1993 NORTE	TOTAL CAP.50 O.E.	1 800 1 800	1 429 1 429	1 500 1 500				4 729 4 729
PROJ:REST. DA IGREJA PAROQUIAL DE LAMELAS 1991-1993 CENTR	TOTAL CAP.50 O.E.	3 977 3 977	1 500 1 500	2 157 2 157				7 634 7 634
PROJ:CONST. DA IGREJA DE VALVERDE 1991-1993 ALENT	TOTAL CAP.50 O.E.	5 776 5 776	4 033 4 033	1 500 1 500				11 309 11 309
PROJ:CONST. DA NOVA IGREJA NO BAIRRO DE N. SRA. DO VALONGO 1992-1993 CENTR	TOTAL CAP.50 O.E.		37 000 37 000	5 000 5 000				42 000 42 000
PROJ:CENTRO PAROQ. POLIV. DA FREGUESIA DE PENELA 1992-1993 CENTR	TOTAL CAP.50 O.E.		11 320 11 320	2 000 2 000				13 320 13 320
PROJ:RENOV. DO CENTRO PAROQUIAL DO PINDO 1991-1994 CENTR	TOTAL CAP.50 O.E.	1 020 1 020	11 000 11 000	8 000 8 000	3 980 3 980			24 000 24 000
PROJ:CONSTRUCAO DO SANTUARIO DE N. S. DA PIEDADE, EM LOULE 1992-1994 ALGAR	TOTAL CAP.50 O.E.		5 000 5 000	40 000 40 000	36 000 36 000			81 000 81 000
PROJ:REMOD. E AMPL. DA IGREJA DE COVAO DO LOBO 1992-1995 CENTR	TOTAL CAP.50 O.E.		4 500 4 500	15 000 15 000	4 563 4 563	5 000 5 000		29 063 29 063
PROJ:CENTRO SOCIAL E PAROQ. DE CASTELOES 1993-1995 NORTE	TOTAL CAP.50 O.E.			4 500 4 500	12 400 12 400	24 435 24 435		41 335 41 335
PROJ:CONST. DO CENTRO PAROQUIAL DE MOURA 1992-1995 ALENT	TOTAL CAP.50 O.E.		3 399 3 399	18 000 18 000	14 601 14 601	6 158 6 158		42 158 42 158
PROJ:CAPELA DO CASTELO DE ARNOIA 1992-1993 NORTE	TOTAL CAP.50 O.E.		5 000 5 000	7 000 7 000				12 000 12 000
PROJ:REP. DA IGREJA MATRIZ DE ALANDROAL 1992-1993 ALENT	TOTAL CAP.50 O.E.		7 000 7 000	3 883 3 883				10 883 10 883
PROJ:IGREJA PAROQUIAL DE CUSTOIAS 1992-1993 NORTE	TOTAL CAP.50 O.E.		10 160 10 160	10 000 10 000				20 160 20 160
PROJ:IGREJA PAROQ. DE CORIM E CENTRO SOCIAL 1992-1993 NORTE	TOTAL CAP.50 O.E.		20 000 20 000	4 000 4 000				24 000 24 000
PROJ:REP. DA IGREJA PAROQ., NO SARDOAL 1992-1993 LVTEJ	TOTAL CAP.50 O.E.		2 322 2 322	2 000 2 000				4 322 4 322
PROJ:CENTRO PAROQ. DE TORREDEITA 1992-1993 CENTR	TOTAL CAP.50 O.E.		5 700 5 700	5 700 5 700				11 400 11 400
PROJ:BENEF. DA IGREJA DE S. MIGUEL DO PINHEIRO 1992-1994 ALENT	TOTAL CAP.50 O.E.		1 734 1 734	3 000 3 000	1 241 1 241			5 975 5 975
PROJ:IGREJA NOVA E CENTRO PAROQUIAL DA FREGUESIA DE N. SRA. DA CONCEICAO DE QUARTEIRA 1992-1994 ALGAR	TOTAL CAP.50 O.E.		4 500 4 500	37 500 37 500	18 000 18 000			60 000 60 000
PROJ:COMPLEXO PAROQUIAL DE SANTA JOANA PRINCESA - PROJECTO 1991-1993 LVTEJ	TOTAL CAP.50 O.E.	652 652		4 012 4 012				4 664 4 664
PROJ:IGREJA PAROQ., SALAO PAROQ. POLIV., CAPELAS MORTUARIAS, MONTE ABRAAO - QUELUZ 1992-1994 LVTEJ	TOTAL CAP.50 O.E.		5 000 5 000	27 000 27 000	22 000 22 000			54 000 54 000

MINISTERIO DO PLANEAMENTO E ADMINISTRACAO DO TERRITORIO

(VALORES EM CONTOS)

DESIGNACAO	TOTAL CAP.50 O.E.	PROGRAMACAO DA EXECUCAO FINANCEIRA DO PIDDAC					ANOS SEGUINTE	DESPEZA TOTAL
		ATE 31/12/91	1992 EX. PREVISTA	1993	1994	1995		
PROJ:SALAO POLIV. DA PAROQUIA DE CAMPELO 1992-1993 NORTE	TOTAL CAP.50 O.E.		8 000 8 000	3 868 3 868				11 868 11 868
PROJ:CONST. DA NOVA IGREJA DE S. MARTINHO, EM VILAR DO PARAISO 1991-1994 NORTE	TOTAL CAP.50 O.E.	100 100		4 500 4 500	7 400 7 400			12 000 12 000
PROJ:CAPELA DO CENTRO URBANO DE STO. ANDRE 1992-1994 ALENT	TOTAL CAP.50 O.E.		4 500 4 500	15 000 15 000	8 700 8 700			28 200 28 200
PROJ:REP. DA IGREJA MATRIZ DE SOU TELO DE AGUIAR E CENTRO SOCIAL E PAROQ. 1992-1993 NORTE	TOTAL CAP.50 O.E.		4 500 4 500	7 200 7 200				11 700 11 700
PROJ:REP. DA IGREJA MATRIZ DE MANDUFE 1992-1994 CENTR	TOTAL CAP.50 O.E.		2 500 2 500	3 534 3 534	2 000 2 000			8 034 8 034
PROG:REABILITACAO URBANA CF: 6020 SE: DGOT NPROJ: 10	TOTAL CAP.50 O.E.	574 121 574 121	204 467 204 467	265 000 265 000	262 000 262 000	271 629 271 629		1 577 217 1 577 217
PROJ:APOIO A INSTALACAO E FUNCIONAMENTO DE GABINETES TECNICOS LOCAIS 1989-1995 VREGI	TOTAL CAP.50 O.E.	574 121 574 121	149 140 149 140	150 000 150 000	150 000 150 000	150 000 150 000		1 173 261 1 173 261
PROJ:DOTACAO A DESAGREGAR - OBRAS NOVAS - REABILITACAO URBANA 1993-1993 VREGI	TOTAL CAP.50 O.E.			5 161 5 161				5 161 5 161
PROJ:URBANIZ. DO LARGO DA CAP. DE N. SRA. DOS COVOES E CONST. DOS RESPECTIVOS ACESSOS 1992-1993 CENTR	TOTAL CAP.50 O.E.		3 471 3 471	3 000 3 000				6 471 6 471
PROJ:REP. E CONSOLID. DAS MURALHAS DE MERTOLA: 1F - ILUMINA CAO EXT. DO CASTELO DE MERTOLA 1992-1993 ALENT	TOTAL CAP.50 O.E.		8 800 8 800	5 200 5 200				14 000 14 000
PROJ:CENTRO HISTORICO DE COIMBRA ALTA - ZONA DE INTERVENCAO 2 - ALMEDINA 1992-1995 CENTR	TOTAL CAP.50 O.E.		10 000 10 000	55 000 55 000	65 000 65 000	78 629 78 629		208 629 208 629
PROJ:REABILITACAO/RENOVACAO DO CENTRO HISTORICO DE ANSIAO 1992-1993 CENTR	TOTAL CAP.50 O.E.		18 900 18 900	6 560 6 560				25 460 25 460
PROJ:REABILITACAO/RENOVACAO DO CENTRO HISTORICO DE TORRES VEDRAS 1992-1993 LVTEJ	TOTAL CAP.50 O.E.		14 156 14 156	7 079 7 079				21 235 21 235
PROJ:OPERACOES MUNICIPAIS DE REABILITACAO URBANA - DOTACAO A DESAGREGAR / OBRAS NOVAS 1993-1995 VREGI	TOTAL CAP.50 O.E.			15 000 15 000	15 000 15 000	15 000 15 000		45 000 45 000
PROJ:PEQUENAS OPERACOES DE REABILITACAO URBANA 1993-1995 VREGI	TOTAL CAP.50 O.E.			15 000 15 000	15 000 15 000	15 000 15 000		45 000 45 000
PROJ:ACESSO E ARRANJO ENVOLV. DO ESTADIO MUNICIPAL DE CHAVES 1993-1995 NORTE	TOTAL CAP.50 O.E.			3 000 3 000	17 000 17 000	13 000 13 000		33 000 33 000
PROG:ACCoes DE CONSERVACAO URBANA - COOP. TEC. E FINANC. C/ OS MUNICIPIOS CF: 6020 SE: DGOT NPROJ: 2	TOTAL CAP.50 O.E.		60 000 60 000	70 000 70 000	20 000 20 000	20 000 20 000		170 000 170 000
PROJ:CONSERVACAO INTEGRADA DOS ESPACOS URBANOS 1992-1995 VREGI	TOTAL CAP.50 O.E.		10 000 10 000	40 000 40 000	10 000 10 000	10 000 10 000		70 000 70 000
PROJ:CIDADES INTERMEDIAS 1992-1995 VREGI	TOTAL CAP.50 O.E.		50 000 50 000	30 000 30 000	10 000 10 000	10 000 10 000		100 000 100 000

MINISTERIO DO PLANEAMENTO E ADMINISTRACAO DO TERRITORIO

(VALORES EM CONTOS)

DESIGNACAO	PROGRAMACAO DA EXECUCAO FINANCEIRA DO PIDDAC						ANOS SEGUINTE	DESPESA TOTAL
	ATE 31/12/91	1992 EX. PREVISTA	1993	1994	1995	1996		
PROJ:COMP. DESP. DE V.V. DE RODAO - 1 PARTE 1991-1993 CENTR	TOTAL CAP.50 O.E.	4 000 4 000	15 000 15 000	2 000 2 000				21 000 21 000
PROJ:CONST. DAS INST. DESPORTIVAS DO SPORT CLUBE DA REGUA - BANCADAS E INST. DE APOIO:2F 1993-1995 NORTE	TOTAL CAP.50 O.E.			15 000 15 000	5 500 5 500	9 500 9 500		30 000 30 000
PROJ:CONSTRUCAO DO COMPLEXO DESPORTIVO E SEDE SOCIAL DO CLUBE DE TENIS DE COIMBRA 1991-1994 CENTR	TOTAL CAP.50 O.E.	6 000 6 000	7 950 7 950	3 809 3 809	3 241 3 241			21 000 21 000
PROJ:PAV. GIMNOD. DO CLUBE DESP. AMIENSE (CONCLUSAO) 1991-1993 LVTEJ	TOTAL CAP.50 O.E.	2 500 2 500	10 800 10 800	2 600 2 600				15 900 15 900
PROJ:CAMPO PARA A PRATICA DE HOQUEI EM CAMPO DA A.A. ESPINHO 1991-1993 NORTE	TOTAL CAP.50 O.E.	8 000 8 000	15 000 15 000	7 000 7 000				30 000 30 000
PROJ:PISTA DE ATLETISMO DE FARO 1992-1995 ALGAR	TOTAL CAP.50 O.E.		12 432 12 432	56 770 56 770	30 868 30 868	24 190 24 190		124 260 124 260
PROJ:CAMPO DE FUTEBOL DO CLUBE DESPORTIVO DE SERNANCELHE 1991-1993 NORTE	TOTAL CAP.50 O.E.	6 500 6 500	13 172 13 172	3 500 3 500				23 172 23 172
PROJ:BENEF. DO ESTADIO MUNICIPAL, BANCADAS DO TOPO SUL E ILUMINACAO - ELVAS 1992-1995 ALENT	TOTAL CAP.50 O.E.		2 500 2 500	5 000 5 000	9 500 9 500	1 000 1 000		18 000 18 000
PROJ:BANCADAS DO ESTADIO ABEL ALVES DE FIGUEIREDO 1992-1995 NORTE	TOTAL CAP.50 O.E.		7 500 7 500	5 000 5 000	2 950 2 950	2 550 2 550		18 000 18 000
PROJ:PAVILHAO GIMNODSPORTIVO DO COMPLEXO DESPORTIVO DE GUIMARAES 1993-1995 NORTE	TOTAL CAP.50 O.E.			4 000 4 000	50 000 50 000	46 000 46 000		100 000 100 000
PROJ:PISCINAS COBERTAS DO CLUBE NACIONAL DE NATACAO 1992-1994 LVTEJ	TOTAL CAP.50 O.E.		4 000 4 000	35 000 35 000	31 800 31 800			70 800 70 800
PROJ:CONST. DE INST. DESP. E SEDE SOCIAL PARA O CLUBE NAUTICO DE MERTOLA 1993-1994 ALENT	TOTAL CAP.50 O.E.			11 000 11 000	15 100 15 100			26 100 26 100
PROJ:POLIDESP. COBERTO DO SPORT DE LISBOA E EVORA 1992-1994 ALENT	TOTAL CAP.50 O.E.		13 003 13 003	12 000 12 000	18 167 18 167			43 170 43 170
PROJ:CENTRO SOCIO-CULTURAL(SEDE SOCIAL DA ASSOC. CULTURAL E DESP DE FERRAGUDO) 1993-1995 ALGAR	TOTAL CAP.50 O.E.			8 000 8 000	2 000 2 000	4 400 4 400		14 400 14 400
PROJ:PARQUE DE JOGOS DO SPORT CLUBE DE FREAMUNDE - ILUMINACAO 1992-1994 NORTE	TOTAL CAP.50 O.E.		3 000 3 000	10 000 10 000	5 133 5 133			18 133 18 133
PROJ:BANCADAS, VEDACAO E BENEFICIACAO DO CAMPO DE JOGOS DO SPORT CLUBE VIANENSE 1992-1994 NORTE	TOTAL CAP.50 O.E.		2 000 2 000	9 348 9 348	2 000 2 000			13 348 13 348
PROJ:OBRAS DO ESTADIO MUNICIPAL DE AGUEDA 1993-1995 CENTR	TOTAL CAP.50 O.E.			2 500 2 500	5 000 5 000	10 500 10 500		18 000 18 000
PROJ:ESTADIO DO ANADIA 1992-1994 CENTR	TOTAL CAP.50 O.E.		18 000 18 000	15 000 15 000	15 000 15 000			48 000 48 000
PROJ:COMPLEXO DE PISCINAS DE AVEIRO 1993-1995 CENTR	TOTAL CAP.50 O.E.			2 500 2 500	15 000 15 000	42 500 42 500		60 000 60 000
PROJ:COMPLEXO DESPORTIVO DE OLIVEIRA DO BAIRRO 1991-1995 CENTR	TOTAL CAP.50 O.E.	1 201 1 201	2 500 2 500	15 000 15 000	24 556 24 556	2 070 2 070		45 327 45 327

MINISTERIO DO PLANEAMENTO E ADMINISTRACAO DO TERRITORIO

(VALORES EM CONTOS)

DESIGNACAO	PROGRAMACAO DA EXECUCAO FINANCEIRA DO PIDDAC							DESPESA TOTAL
	ATE 31/12/91	1992 EX. PREVISTA	1993	1994	1995	1996	ANOS SEGUINTE	
PROJ:CONST. DO CAMPO DE FUTEBOL E PISTA DE ATLETISMO DO VOUGA SPORT CLUBE 1993-1995 CENTR	TOTAL CAP.50 O.E.		2 500	13 000	25 241			40 741
			2 500	13 000	25 241			40 741
PROJ:ESTADIO A INTEGRAR NO COMPLEXO DESP. DO CONCELHO DE MOURA 1992-1994 ALENT	TOTAL CAP.50 O.E.	3 000	15 000	32 000				50 000
		3 000	15 000	32 000				50 000
PROJ:CONSTRUCAO DA PISCINA DOS B. V. DE VIZELA 1992-1994 NORTE	TOTAL CAP.50 O.E.	3 000	5 000	10 000				18 000
		3 000	5 000	10 000				18 000
PROJ:PARQUE DE JOGOS DE PORTO D'AVE 1992-1994 NORTE	TOTAL CAP.50 O.E.	3 000	5 000	6 160				14 160
		3 000	5 000	6 160				14 160
PR. J:CONST. DO GIMNODESPORTIVO, EM MIRANDELA 1993-1995 NORTE	TOTAL CAP.50 O.E.		2 500	20 000	40 500			63 000
			2 500	20 000	40 500			63 000
PROJ:COMPLEXO DESPORTIVO DE TORRE DE MONCORVO 1992-1995 NORTE	TOTAL CAP.50 O.E.	16 500	10 000	11 450	3 000			40 950
		16 500	10 000	11 450	3 000			40 950
PROJ:CONST. DO GINASIO E TANQUE DE APRENDIZAGEM COM AGUA AQUECIDA - COIMBRA 1993-1995 CENTR	TOTAL CAP.50 O.E.		2 500	15 000	30 500			48 000
			2 500	15 000	30 500			48 000
PROJ:CONST. DO POLIDESPORTIVO, BALNEARIOS E SEDE SOCIAL DO CLUBE FUTEBOL EBORENSE 1992-1994 ALENT	TOTAL CAP.50 O.E.	7 500	2 454	2 790				12 744
		7 500	2 454	2 790				12 744
PROJ:PAVILHAO GIMNODESPORTIVO DE AGUIAR DA BEIRA 1993-1995 CENTR	TOTAL CAP.50 O.E.		2 500	20 000	37 500			60 000
			2 500	20 000	37 500			60 000
PROJ:CONSTRUCAO DE UM PAVILHAO GIMNODESPORTIVO EM VILAR FORMOSO 1993-1995 CENTR	TOTAL CAP.50 O.E.		2 500	13 000	25 000			40 500
			2 500	13 000	25 000			40 500
PROJ:COMPLEXO DESPORTIVO DE TRANCOSO 1993-1995 CENTR	TOTAL CAP.50 O.E.		2 500	20 000	39 283			61 783
			2 500	20 000	39 283			61 783
PROJ:ESTADIO COM CAMPO RELVADO PARA O GRUPO DESP. DE PENICHE 1992-1995 LVTEJ	TOTAL CAP.50 O.E.	3 000	18 000	33 500	500			55 000
		3 000	18 000	33 500	500			55 000
PROJ:AMPL. E BENEF. DO ESTADIO MUNICIPAL DE POMBAL 1993-1995 CENTR	TOTAL CAP.50 O.E.		2 500	10 000	20 380			32 880
			2 500	10 000	20 380			32 880
PROJ:COMPLEXO DE PISCINAS E CAMPO DE TENIS, NA AZAMBUJA 1992-1994 LVTEJ	TOTAL CAP.50 O.E.	3 000	17 000	34 000				54 000
		3 000	17 000	34 000				54 000
PROJ:SEDE E INST. SOCIO CULT. E DESP. DO CLUBE DE CAMPISMO DE LISBOA (FUTURAS INST.) 1992-1994 LVTEJ	TOTAL CAP.50 O.E.	2 500	15 000	32 500				50 000
		2 500	15 000	32 500				50 000
PROJ:CONST. DO PAV. GIMNOD. PARA O ATENEU COMERCIAL DE LISBOA 1992-1995 LVTEJ	TOTAL CAP.50 O.E.	2 500	9 000	16 608	1 892			30 000
		2 500	9 000	16 608	1 892			30 000
PROJ:COMPLEXO DESPORTIVO DO G.D. DE DIREITO - CAMPO DE 'RUGBY' 1992-1995 LVTEJ	TOTAL CAP.50 O.E.	2 500	9 000	14 500	4 000			30 000
		2 500	9 000	14 500	4 000			30 000
PROJ:BANCADA COM INFRAEST., DO C. D. DOS OLIVAIS E MOSCAVIDE 1992-1994 LVTEJ	TOTAL CAP.50 O.E.	3 000	9 000	15 000				27 000
		3 000	9 000	15 000				27 000
PROJ:COMPLEXO DE PISCINAS NA PORTELA DE SACAVEM 1992-1994 LVTEJ	TOTAL CAP.50 O.E.	3 000	17 000	34 000				54 000
		3 000	17 000	34 000				54 000
PROJ:CONST. DO RINGUE POLIVALENTE DE LAVEIRAS 1992-1994 LVTEJ	TOTAL CAP.50 O.E.	3 487	7 000	20 713				31 200
		3 487	7 000	20 713				31 200

MINISTERIO DO PLANEAMENTO E ADMINISTRACAO DO TERRITORIO

(VALORES EM CONTOS)

DESIGNACAO	TOTAL CAP.50 O.E.	PROGRAMACAO DA EXECUCAO FINANCEIRA DO PIDDAC						ANOS SEGUINTE	DESPESA TOTAL
		ATE 31/12/91	1992 EX. PREVISTA	1993	1994	1995	1996		
PROJ:CONST. DO PAVILHAO GINODESPORTIVO DO H. C. DE SINTRA 1992-1994 LVTEJ	TOTAL CAP.50 O.E.		3 000 3 000	7 000 7 000	15 000 15 000			25 000 25 000	
PROJ:COMPLEXO DESP. DO ATLETICO CLUBE ALFENENSE 1992-1994 NORTE	TOTAL CAP.50 O.E.		3 500 3 500	5 200 5 200	10 500 10 500			19 200 19 200	
PROJ:CONST. DE UM GIMODESPORTIVO EM VILA DO CONDE 1992-1995 NORTE	TOTAL CAP.50 O.E.		2 500 2 500	15 000 15 000	24 720 24 720	5 000 5 000		47 220 47 220	
PROJ:CONST. DAS PISCINAS DE RIO MAIOR 1993-1995 LVTEJ	TOTAL CAP.50 O.E.			2 500 2 500	22 000 22 000	43 340 43 340		67 840 67 840	
PROJ:PAVILHAO POLIDESPORTIVO DO GINASIO CLUBE DO SUL 1993-1995 LVTEJ	TOTAL CAP.50 O.E.			2 500 2 500	12 588 12 588	26 600 26 600		41 688 41 688	
PROJ:CONST. DO CAMPO DE JOGOS RELYADO DO FUTEBOL CLUBE BARREIRENSE 1992-1994 LVTEJ	TOTAL CAP.50 O.E.		3 000 3 000	5 000 5 000	11 260 11 260			19 260 19 260	
PROJ:CONST. DO PAVILHAO GIMODESPORTIVO DO PALMELENSE FUTEBOL CLUBE 1991-1995 LVTEJ	TOTAL CAP.50 O.E.	200 200	2 500 2 500	8 000 8 000	16 300 16 300	3 000 3 000		30 000 30 000	
PROJ:COMPLEXO DESPORTIVO DO VITORIA DE SETUBAL - CAMPO DE FUTEBOL 1992-1994 LVTEJ	TOTAL CAP.50 O.E.		3 000 3 000	8 000 8 000	16 600 16 600			27 600 27 600	
PROJ:CONST. DE UMA PISCINA EM MELGACO 1992-1995 NORTE	TOTAL CAP.50 O.E.		3 000 3 000	14 000 14 000	20 000 20 000	5 000 5 000		42 000 42 000	
PROJ:PAV. GIMODESPORTIVO AFIFENSE 1993-1995 NORTE	TOTAL CAP.50 O.E.			2 500 2 500	6 000 6 000	13 100 13 100		21 600 21 600	
PROJ:CONST. DA PISCINA DESP. DE VALPACOS E ESPACOS ENVOLVENTES 1992-1995 NORTE	TOTAL CAP.50 O.E.		17 500 17 500	15 000 15 000	10 500 10 500	5 000 5 000		48 000 48 000	
PROJ:INST. DA ZONA DESPORTIVA DE MORTAGUA 1993-1995 CENTR	TOTAL CAP.50 O.E.			2 500 2 500	18 600 18 600	36 500 36 500		57 600 57 600	
PROG: EQUIPAMENTO RECREATIVO CF: 7010 SE: DGT NPROJ: 19	TOTAL CAP.50 O.E.	37 041 37 041	72 121 72 121	180 000 180 000	297 768 297 768	296 238 296 238		883 168 883 168	
PROJ: OBRAS DE PEQUENA CONSERVACAO E REPARACAO - EQUIPAMENTO RECREATIVO 1992-1994 VREGI	TOTAL CAP.50 O.E.		10 000 10 000	50 000 50 000	40 000 40 000			100 000 100 000	
PROJ: DOTACAO A DESAGREGAR - OBRAS NOVAS - EQUIPAMENTO RECREATIVO 1993-1995 VREGI	TOTAL CAP.50 O.E.			38 588 38 588	147 800 147 800	203 095 203 095		389 483 389 483	
PROJ: CONSTRUCAO DA CASA DO ARTISTA 1993-1995 LVTEJ	TOTAL CAP.50 O.E.			4 957 4 957	45 000 45 000	40 043 40 043		90 000 90 000	
PROJ: CONSTRUCAO DA SEDE DA CASA DO ALGARVE, EM LISBOA 1993-1995 LVTEJ	TOTAL CAP.50 O.E.			3 500 3 500	50 000 50 000	46 500 46 500		100 000 100 000	
PROJ: REP. DO EDIFICIO SEDE DE SOC. IMPARCIAL 15 DE JANEIRO DE 1898, EM ALCOCHETE 1991-1993 LVTEJ	TOTAL CAP.50 O.E.	11 184 11 184		10 476 10 476				21 660 21 660	
PROJ: CENTRO CULTURAL E RECREATIVO DE AVO 1991-1994 CENTR	TOTAL CAP.50 O.E.	6 523 6 523	5 000 5 000	1 855 1 855	4 968 4 968			18 346 18 346	
PROJ: CENTRO PAROQUIAL DE CERDEIRINHAS - TABUACAS 1991-1993 NORTE	TOTAL CAP.50 O.E.	6 600 6 600	16 800 16 800	4 706 4 706				28 106 28 106	

MINISTERIO DO PLANEAMENTO E ADMINISTRACAO DO TERRITORIO

(VALORES EM CONTOS)

DESIGNACAO	TOTAL CAP.50 O.E.	PROGRAMACAO DA EXECUCAO FINANCEIRA DO PIDDAC						DESPESA TOTAL
		ATE 31/12/91	1992 EX. PREVISTA	1993	1994	1995	1996	
PROJ:CONST. DO EDIFICIO DA J. DE F. E CENTRO CIVICO EM SAO BARTOLOMEU DO OUTEIRO 1991-1993 ALENT	TOTAL CAP.50 O.E.	634 634	3 117 3 117	5 249 5 249				9 000 9 000
PROJ:CONST. DO EDIFICIO SEDE DA CASA DO POVO DE CASTANHEIRA DE PERA 1993-1995 CENTR	TOTAL CAP.50 O.E.			9 000 9 000	9 600 9 600	6 600 6 600		25 200 25 200
PROJ:CONST. DA SEDE DA SOCIEDADE FILARMONICA DE TONDELA 1991-1993 CENTR	TOTAL CAP.50 O.E.	6 100 6 100	5 000 5 000	3 300 3 300				14 400 14 400
PROJ:RECONSTRUCAO E AMPL. DAS INSTALACOES DA SOC. REC. E MUSICAL SAM. UISENSE 1991-1993 ALENT	TOTAL CAP.50 O.E.	2 000 2 000	1 504 1 504	500 500				4 004 4 004
PROJ:SEDE DA ASSOC. REC. UNIAO VILA FRADENSE 1991-1993 ALENT	TOTAL CAP.50 O.E.	4 000 4 000	3 000 3 000	5 000 5 000				12 000 12 000
PROJ:SEDE DA SOC. FILARM. DO ESPINHAL 1992-1994 CENTR	TOTAL CAP.50 O.E.		3 200 3 200	3 600 3 600	400 400			7 200 7 200
PROJ:EDIF. SEDE DA ASSOC. DE MELHOR., CULT. E REC. DE DERREADA CIMEIRA 1992-1993 CENTR	TOTAL CAP.50 O.E.		6 000 6 000	6 769 6 769				12 769 12 769
PROJ:CONST. DA SEDE DO CENTRO SOCIO-CULT. E REC. DE ALVAIADE 1992-1993 CENTR	TOTAL CAP.50 O.E.		4 000 4 000	11 600 11 600				15 600 15 600
PROJ:SEDE SOC. E PAV. POLIV. EM QUINHENDROS 1992-1993 CENTR	TOTAL CAP.50 O.E.		4 500 4 500	4 500 4 500				9 000 9 000
PROJ:AMPL. DO CENTRO SOCIAL DE CULTURA E DESPORTO DE IGREJINHA 1992-1993 ALENT	TOTAL CAP.50 O.E.		3 500 3 500	6 700 6 700				10 200 10 200
PROJ:REST. DA INST. DA ASSOCIACAO AMIGOS P/O DESENV. DA MEXILHOEIRA DA CARREGACAO 1992-1993 ALGAR	TOTAL CAP.50 O.E.		3 000 3 000	2 400 2 400				5 400 5 400
PROJ:SEDE SOCIAL DA SOCIEDADE FILARMONICA COMERCIO E INDUSTRIA DA AMADORA 1992-1993 LVTEJ	TOTAL CAP.50 O.E.		3 500 3 500	7 300 7 300				10 800 10 800
SECTOR: INVESTIGACAO CIENTIFICA E DESENVOLVIMENTO TECNOLÓGICO	TOTAL CAP.50 O.E.	4 592 790 4 562 790	2 915 792 2 915 792	3 450 000 3 450 000	3 735 000 3 735 000	3 749 000 3 749 000	85 000 85 000	18 527 582 18 457 582
PROG:PROGRAMA DE FORMACAO E MOBILIDADE DE RECURSOS HUMANOS CF: 8010 SE: JNICT NPROJ: 1	TOTAL CAP.50 O.E.	177 905 177 905	300 000 300 000	400 000 400 000	440 000 440 000	480 000 480 000		1 797 905 1 797 905
PROJ:PROGRAMA DE FORMACAO E MOBILIDADE DE RECURSOS HUMANOS 1991-1995 VREGI	TOTAL CAP.50 O.E.	177 905 177 905	300 000 300 000	400 000 400 000	440 000 440 000	480 000 480 000		1 797 905 1 797 905
PROG:COOPERACAO INTERNACIONAL EM CIENCIA E TECNOLOGIA CF: 8010 SE: JNICT NPROJ: 2	TOTAL CAP.50 O.E.	906 616 906 616	640 000 640 000	600 000 600 000	640 000 640 000	699 000 699 000		3 485 616 3 485 616
PROJ:COOPERACAO INTERNACIONAL 1990-1995 VREGI	TOTAL CAP.50 O.E.	606 616 606 616	90 000 90 000	83 000 83 000	90 000 90 000	99 000 99 000		968 616 968 616
PROJ:ACTIVIDADES LIGADAS A PARTICIPACAO EM ORGANISMOS INTERNACIONAIS 1991-1995 VREGI	TOTAL CAP.50 O.E.	300 000 300 000	550 000 550 000	517 000 517 000	550 000 550 000	600 000 600 000		2 517 000 2 517 000
PROG:PROGRAMA BASE DE INVESTIGACAO CIENTIFICA E TECNOLÓGICA CF: 8010 SE: JNICT NPROJ: 5	TOTAL CAP.50 O.E.	1 366 378 1 336 378	1 650 000 1 650 000	1 900 000 1 900 000	2 090 000 2 090 000	2 270 000 2 270 000		9 276 378 9 246 378
PROJ:PROJECTOS DE I & D 1991-1995 VREGI	TOTAL CAP.50 O.E.	924 735 894 735	1 000 000 1 000 000	1 250 000 1 250 000	1 380 000 1 380 000	1 500 000 1 500 000		6 054 735 6 024 735

MINISTERIO DO PLANEAMENTO E ADMINISTRACAO DO TERRITORIO

(VALORES EM CONTOS)

DESIGNACAO		PROGRAMACAO DA EXECUCAO FINANCEIRA DO PIDDAC							DESPESA TOTAL
		ATE 31/12/91	1992 EX. PREVISTA	1993	1994	1995	1996	ANOS SEGUINTE	
PROJ:COOPERACAO UNIVERSIDADE EMPRESAS	TOTAL	120 637	140 000	140 000	150 000	160 000			710 637
1991-1995	CAP.50 O.E.	120 637	140 000	140 000	150 000	160 000			710 637
PROJ:PROGRAMA ESPECIFICO PARA AS CIENCIAS DA SAUDE	TOTAL	160 000	200 000	150 000	165 000	180 000			855 000
1991-1995	CAP.50 O.E.	160 000	200 000	150 000	165 000	180 000			855 000
PROJ:PROGRAMA ESPECIFICO PARA O AMBIENTE	TOTAL	60 000	90 000	150 000	165 000	180 000			645 000
1991-1995	CAP.50 O.E.	60 000	90 000	150 000	165 000	180 000			645 000
PROJ:PROGRAMA DE ESTIMULO NO DOMINIO DAS CIENCIAS SOCIAIS E HUMANAS	TOTAL	101 006	220 000	210 000	230 000	250 000			1 011 006
1991-1995	CAP.50 O.E.	101 006	220 000	210 000	230 000	250 000			1 011 006
PROG:INSTITUTO DE INVESTIGACAO CIENTIFICA TROPICAL	TOTAL	848 072	175 792	220 000	365 000	250 000	85 000		1 943 864
CF: 1050 SE: IICT NPROJ: 2	CAP.50 O.E.	848 072	175 792	220 000	365 000	250 000	85 000		1 943 864
PROJ:ARQUIVO HISTORICO ULTRAMARINO	TOTAL	166 805	50 000	40 000	50 000	70 000	85 000		461 805
1985-1996	CAP.50 O.E.	166 805	50 000	40 000	50 000	70 000	85 000		461 805
PROJ:INSTITUTO DE INVESTIGACAO CIENTIFICA TROPICAL	TOTAL	681 267	125 792	180 000	315 000	180 000			1 482 059
1987-1995	CAP.50 O.E.	681 267	125 792	180 000	315 000	180 000			1 482 059
PROG:INFRAESTRUTURAS DE INVESTIGACAO	TOTAL	1 293 819	150 000	180 000	100 000	50 000			1 773 819
CF: 1050 SE: JNICT NPROJ: 4	CAP.50 O.E.	1 293 819	150 000	180 000	100 000	50 000			1 773 819
PROJ:PROJECTO DE NOVOS INSTITUTOS COMPLEXO II	TOTAL	525 246	120 000	95 000	50 000	29 000			819 246
1988-1995	CAP.50 O.E.	525 246	120 000	95 000	50 000	29 000			819 246
PROJ:CENTRO DE INVESTIGACAO EM RECURSOS DE AGUA (BIRD)	TOTAL	396 773	8 000	10 000	7 500	3 000			425 273
1988-1995	CAP.50 O.E.	396 773	8 000	10 000	7 500	3 000			425 273
PROJ:CENTRO DE METALURGIA E CIENCIA DOS MATERIAIS (BIRD)	TOTAL	184 000	8 000	10 000	7 500	3 000			212 500
1989-1995	CAP.50 O.E.	184 000	8 000	10 000	7 500	3 000			212 500
PROJ:CENTRO DE TECNOLOGIA QUIMICA E BIOLOGIA (BIRD)	TOTAL	187 800	14 000	65 000	35 000	15 000			316 800
1989-1995	CAP.50 O.E.	187 800	14 000	65 000	35 000	15 000			316 800
PROG:APOIO A INSTITUICOES DE INTERESSE CIENTIFICO	TOTAL			150 000	100 000				250 000
CF: 1050 SE: GSECT NPROJ: 1	CAP.50 O.E.			150 000	100 000				250 000
PROJ:APOIO A INSTITUICOES DE INTERESSE CIENTIFICO	TOTAL			150 000	100 000				250 000
1993-1994	CAP.50 O.E.			150 000	100 000				250 000
SECTOR: INFORMACAO CIENTIFICA E TECNICA	TOTAL	5 377 901	3 087 511	4 114 747	1 500 466	183 500	41 000	47 000	14 352 125
	CAP.50 O.E.	2 846 426	1 607 718	2 166 000	1 436 220	183 500	41 000	47 000	8 327 864
PROG:ASSISTENCIA TECNICA AOS PROGRAMAS OPERACIONAIS	TOTAL	238 301	289 820	233 280					761 401
CF: 1010 SE: CCRN NPROJ: 5	CAP.50 O.E.	61 965	72 455	58 320					192 740
PROJ:EXECUCAO E ACOMPANHAMENTO DO PROGRAMA OPERACIONAL DE TRAS-OS-MONTES	TOTAL	50 610	56 652	54 000					161 262
1991-1993	CAP.50 O.E.	12 837	14 163	13 500					40 500
PROJ:EXECUCAO E ACOMPANHAMENTO DO PROGRAMA OPERACIONAL DO VALE DO AVE	TOTAL	46 108	93 488	54 000					193 596
1991-1993	CAP.50 O.E.	12 628	23 372	13 500					49 500
PROJ:EXECUCAO E ACOMPANHAMENTO DO PROGRAMA OPERACIONAL DO ALTO MINHO	TOTAL	22 566	22 680	18 900					64 146
1991-1993	CAP.50 O.E.	5 670	5 670	4 725					16 065
PROJ:EXECUCAO E ACOMPANHAMENTO DO PROGRAMA OPERACIONAL DA REGIAO NORTE	TOTAL	49 533	45 000	34 380					128 913
1991-1993	CAP.50 O.E.	12 830	11 250	8 595					32 675

MINISTERIO DO PLANEAMENTO E ADMINISTRACAO DO TERRITORIO

(VALORES EM CONTOS)

DESIGNACAO	PROGRAMACAO DA EXECUCAO FINANCEIRA DO PIDDAC							DESPESA TOTAL
	ATE 31/12/91	1992 EX. PREVISTA	1993	1994	1995	1996	ANOS SEGUINTE	
PROJ:EXECUCAO E ACOMPANHAMENTO DO PROGRAMA OPERACIONAL AREA METROPOLITANA DO PORTO 1991-1993 PROAMP NORTE	TOTAL CAP.50 O.E.	69 484 18 000	72 000 18 000	72 000 18 000				213 484 54 000
PROG:ASSISTENCIA TECNICA AOS PROGRAMAS OPERACIONAIS CF: 1010 SE: CCRC NPROJ: 3	TOTAL CAP.50 O.E.	145 610 24 200	183 066 25 000	183 066 25 000				511 742 74 200
PROJ:ACOMPANHAMENTO E AVALIACAO DO PROGRAMA OPERACIONAL DO PINHAL INTERIOR 1991-1993 PROPI CENTR	TOTAL CAP.50 O.E.	26 720 4 400	36 608 4 750	36 608 4 750				99 936 13 900
PROJ:ASSISTENCIA TECNICA AO PROGRAMA OPERACIONAL DA RALIA CENTRAL 1991-1993 PRORAC CENTR	TOTAL CAP.50 O.E.	33 720 5 550	49 884 6 450	49 884 6 450				133 488 18 450
PROJ:ACOMPANHAMENTO E AVALIACAO DO PROGRAMA OPERACIONAL DO CENTRO 1991-1993 PROC CENTR	TOTAL CAP.50 O.E.	85 170 14 250	96 574 13 800	96 574 13 800				278 318 41 850
PROG:ASSISTENCIA TECNICA AOS PROGRAMAS OPERACIONAIS CF: 1010 SE: CCRLYT NPROJ: 3	TOTAL CAP.50 O.E.	145 143 56 000	165 715 67 500	150 487 62 000				461 345 185 500
PROJ:GESTAO E DIVULGACAO DO PROGRAMA OPERACIONAL DA GRANDE LISBOA 1991-1993 PROLISNO LVTEJ	TOTAL CAP.50 O.E.	38 000 19 000	65 036 32 518	72 254 36 127				175 290 87 645
PROJ:GESTAO E DIVULGACAO DO PROGRAMA OPERACIONAL DO VALE DO TEJO 1991-1993 PROVTEJO LVTEJ	TOTAL CAP.50 O.E.	71 429 25 000	82 389 28 836	63 060 22 071				216 878 75 907
PROJ:GESTAO E DIVULGACAO DO PROGRAMA OPERACIONAL DO OESTE 1991-1993 PROOESTE LVTEJ	TOTAL CAP.50 O.E.	35 714 12 000	18 290 6 146	15 173 3 802				69 177 21 948
PROG:ASSISTENCIA TECNICA AOS PROGRAMAS OPERACIONAIS/ESTUDOS CF: 1010 SE: CCRALT NPROJ: 4	TOTAL CAP.50 O.E.	10 882 3 265	107 800 32 340	95 500 35 500	20 000 5 500			234 182 76 605
PROJ:REABILITACAO DE AREAS AFECTADAS PELA EXPANSAO DE PEDREIRAS 1991-1993 ALENT	TOTAL CAP.50 O.E.	4 367 1 310	82 750 24 825	10 500 10 500				97 617 36 635
PROJ:CRIACAO DO GABINETE DE APOIO EMPRESARIAL 1991-1993 OID NA ALENT	TOTAL CAP.50 O.E.	6 515 1 955	25 050 7 515	35 000 10 500				66 565 19 970
PROJ:VALORIZACAO DOS PRODUTOS REGIONAIS 1993-1994 PROCBALT ALENT	TOTAL CAP.50 O.E.			10 000 2 500	10 000 2 500			20 000 5 000
PROJ:BASE DE DADOS REGIONAL 1993-1994 PROCBALT ALENT	TOTAL CAP.50 O.E.			40 000 12 000	10 000 3 000			50 000 15 000
PROG:ASSISTENCIA TECNICA AOS PROGRAMAS OPERACIONAIS CF: 1010 SE: CCRAG NPROJ: 4	TOTAL CAP.50 O.E.	111 540 19 700	84 635 27 900	101 333 30 400				297 508 78 000
PROJ:EXECUCAO DO PROGRAMA OPERACIONAL DO BARLAVENTO ALGARVIO 1990-1993 PROBALG ALGAR	TOTAL CAP.50 O.E.	30 643 5 000	23 191 7 700	31 000 9 300				84 834 22 000
PROJ:APOIO A ACTIVIDADE PRODUTIVA E AS PME NO AMBITO DO PROGRAMA OPERACIONAL DO BARLAV. ALGARVIO 1990-1993 PROBALG ALGAR	TOTAL CAP.50 O.E.	18 627 2 900	18 028 5 406	17 833 5 350				54 488 13 656
PROJ:EXECUCAO DO PROGRAMA OPERACIONAL DO SOTAVENTO ALGARVIO 1990-1993 PROSALG ALGAR	TOTAL CAP.50 O.E.	47 692 8 900	24 764 9 200	28 334 8 500				100 790 26 600
PROJ:APOIO A ACTIVIDADE PRODUTIVA E AS PME NO AMBITO DO PROGRAMA OPERACIONAL DO SOTAV. ALGARVIO 1990-1993 PROSALG ALGAR	TOTAL CAP.50 O.E.	14 578 2 900	18 652 5 594	24 166 7 250				57 396 15 744
PROG:CARTOGRAFIA E OCUPACAO BIOFISICA CF: 1010 SE: DGOT NPROJ: 4	TOTAL CAP.50 O.E.	397 891 397 891	90 000 90 000	95 000 95 000	95 000 95 000	95 000 95 000		772 891 772 891

MINISTERIO DO PLANEAMENTO E ADMINISTRACAO DO TERRITORIO

(VALORES EM CONTOS)

DESIGNACAO		PROGRAMACAO DA EXECUCAO FINANCEIRA DO PIDDAC						ANOS SEGUINTE	DESPESA TOTAL
		ATE 31/12/91	1992 EX. PREVISTA	1993	1994	1995	1996		
PROJ:LEVANTAMENTOS TOPOGRAFICOS	TOTAL	142 769	5 000	5 400	5 400	5 400		163 969	
1988-1995	CAP.50 O.E.	142 769	5 000	5 400	5 400	5 400		163 969	
PROJ:ESTUDOS DE ORDENAMENTO BIOFISICO	TOTAL	133 412	40 000	43 000	43 000	43 000		302 412	
1988-1995	CAP.50 O.E.	133 412	40 000	43 000	43 000	43 000		302 412	
PROJ:BANCO DE DADOS PARA O ORDENAMENTO BIOFISICO	TOTAL	121 710	15 000	15 000	15 000	15 000		181 710	
1988-1995	CAP.50 O.E.	121 710	15 000	15 000	15 000	15 000		181 710	
PROJ:SENSIBILIZACAO PARA O ORDENAMENTO DO TERRITORIO	TOTAL		30 000	31 600	31 600	31 600		124 800	
1992-1995	CAP.50 O.E.		30 000	31 600	31 600	31 600		124 800	
PROG:ORDENAMENTO ESPACIAL EUROPEU E BASE DE DADOS DE ORDENAMENTO DO TERRITORIO	TOTAL	64 458	19 200	20 000	33 000	30 000		166 658	
CF: 1010 SE: GEPAT NPROJ: 2	CAP.50 O.E.	64 458	19 200	20 000	33 000	30 000		166 658	
PROJ:REDES TRANSEUROPEIAS E ORDENAMENTO ESPACIAL EUROPEU	TOTAL	2 155	2 880	2 000	5 000			12 035	
1991-1994	CAP.50 O.E.	2 155	2 880	2 000	5 000			12 035	
PROJ:IMPLEMENTACAO DE BASES DE DADOS PARA O ORDENAMENTO DO TERRITORIO	TOTAL	62 303	16 320	18 000	28 000	30 000		154 623	
1986-1995	CAP.50 O.E.	62 303	16 320	18 000	28 000	30 000		154 623	
PROG:ASSISTENCIA TECNICA AOS PROGRAMAS OPERACIONAIS/ACOMP E AVALIACAO	TOTAL	69 490	128 000	141 000				338 490	
CF: 1010 SE: CCRALT NPROJ: 5	CAP.50 O.E.	12 361	28 948	37 900				79 209	
PROJ:ACOMPANHAMENTO E AVALIACAO DA OID/NA	TOTAL	19 309	28 000	31 000				78 309	
1991-1993	CAP.50 O.E.	5 621	6 125	9 300				21 046	
PROJ:ACOMPANHAMENTO E AVALIACAO DO PO DO LITORAL ALENTEJANO	TOTAL	10 971	20 000	22 000				52 971	
1991-1993	CAP.50 O.E.	1 330	4 482	5 500				11 312	
PROJ:ACOMPANHAMENTO E AVALIACAO DO PO DO CENTRO E BAIXO ALENTEJO	TOTAL	19 409	35 000	38 500				92 909	
1990-1993	CAP.50 O.E.	3 476	7 471	9 625				20 572	
PROJ:ACOMPANHAMENTO E AVALIACAO DO PO DE ENTRE MIRA E GUADIANA	TOTAL	12 292	25 000	27 500				64 792	
1991-1993	CAP.50 O.E.	1 934	5 620	6 875				14 429	
PROJ:ACOMPANHAMENTO E AVALIACAO DO PO DA ZONA DOS MARMORES	TOTAL	7 509	20 000	22 000				49 509	
1991-1993	CAP.50 O.E.		5 250	6 600				11 850	
PROG:SISTEMA NACIONAL DE INFORMACAO GEOGRAFICA	TOTAL	60 000	60 000	60 000	30 000			210 000	
CF: 1010 SE: CNIG NPROJ: 1	CAP.50 O.E.	60 000	60 000	60 000	30 000			210 000	
PROJ:SISTEMA NACIONAL DE INFORMACAO GEOGRAFICA	TOTAL	60 000	60 000	60 000	30 000			210 000	
1991-1994	CAP.50 O.E.	60 000	60 000	60 000	30 000			210 000	
PROG:ASSISTENCIA TECNICA AO QUADRO COMUNITARIO DE APOIO	TOTAL	55 900	65 000	70 000				190 900	
CF: 1010 SE: GSEPDR NPROJ: 1	CAP.50 O.E.	55 900	65 000	70 000				190 900	
PROJ:ASSISTENCIA TECNICA AO QUADRO COMUNITARIO DE APOIO	TOTAL	55 900	65 000	70 000				190 900	
1991-1993	CAP.50 O.E.	55 900	65 000	70 000				190 900	
PROG:AVALIACAO MACROECONOMICA DO QUADRO COMUNITARIO DE APOIO	TOTAL	8 500	8 500	6 500	5 000			28 500	
CF: 1010 SE: DCP NPROJ: 1	CAP.50 O.E.	8 500	8 500	6 500	5 000			28 500	
PROJ:AVALIACAO MACROECONOMICA DO QUADRO COMUNITARIO DE APOIO	TOTAL	8 500	8 500	6 500	5 000			28 500	
1991-1994	CAP.50 O.E.	8 500	8 500	6 500	5 000			28 500	
PROG:RECENSEAMENTO DA POPULACAO E HABITACAO-1991	TOTAL	1 037 500	570 000	280 000				1 887 500	
CF: 1010 SE: INE NPROJ: 1	CAP.50 O.E.	1 037 500	570 000	280 000				1 887 500	

MINISTERIO DO PLANEAMENTO E ADMINISTRACAO DO TERRITORIO

(VALORES EM CONTOS)

DESIGNACAO	TOTAL CAP.50 O.E.	PROGRAMACAO DA EXECUCAO FINANCEIRA DO PIDDAC						DESPESA TOTAL
		ATE 31/12/91	1992 EX. PREVISTA	1993	1994	1995	1996	
PROJ:RECENSEAMENTO DA POPULACAO E HABITACAO-1991 1990-1993 VREGI	TOTAL CAP.50 O.E. 1 037 500 1 037 500	1 037 500 1 037 500	570 000 570 000	280 000 280 000				1 887 500 1 887 500
PROG:BASE DE DADOS GEOGRAFICOS E TOPOGRAFICOS CF: 1010 SE: IGC NPROJ: 2	TOTAL CAP.50 O.E. 81 860 81 860	81 860 81 860	42 240 42 240	53 000 53 000	60 000 60 000			237 100 237 100
PROJ:BASE DE DADOS TOPOGRAFICOS A NIVEL NACIONAL 1990-1994 VREGI	TOTAL CAP.50 O.E. 32 760 32 760	32 760 32 760	16 500 16 500	24 000 24 000	27 000 27 000			100 260 100 260
PROJ:BASE DE DADOS DO CADASTRO RUSTICO 1990-1994 VREGI	TOTAL CAP.50 O.E. 49 100 49 100	49 100 49 100	25 740 25 740	29 000 29 000	33 000 33 000			136 840 136 840
PROG:ESTUDOS E ACCOES DE DESENVOLVIMENTO REGIONAL CF: 1010 SE: DGDR NPROJ: 1	TOTAL CAP.50 O.E. 60 000 60 000	60 000 60 000	150 000 150 000	150 000 150 000				360 000 360 000
PROJ:ESTUDOS E ACCOES DE DESENVOLVIMENTO REGIONAL 1991-1993 LVTEJ	TOTAL CAP.50 O.E. 60 000 60 000	60 000 60 000	150 000 150 000	150 000 150 000				360 000 360 000
PROG:ESTUDOS DE ORDENAMENTO-CCRAG CF: 1010 SE: CCRAG NPROJ: 2	TOTAL CAP.50 O.E. 16 600 16 600	16 600 16 600	8 000 6 600	18 600 11 600	3 200 3 200			46 400 38 000
PROJ:PLANO REGIONAL DE ORDENAMENTO DO TERRITORIO 1990-1993 ALGAR	TOTAL CAP.50 O.E. 9 100 9 100	9 100 9 100	6 000 6 000	8 000 8 000				23 100 23 100
PROJ:BASE DE DADOS REGIONAL 1989-1994 INTERREG ALGAR	TOTAL CAP.50 O.E. 7 500 7 500	7 500 7 500	2 000 600	10 600 3 600	3 200 3 200			23 300 14 900
PROG:INTRASTAT CF: 1010 SE: INE NPROJ: 1	TOTAL CAP.50 O.E. 200 000 200 000			200 000 200 000	270 000 270 000			470 000 470 000
PROJ:INTRASTAT 1993-1994 VREGI	TOTAL CAP.50 O.E. 200 000 200 000			200 000 200 000	270 000 270 000			470 000 470 000
PROG:ESTRUTURA DAS EXPLORACOES AGRICOLAS CF: 1010 SE: INE NPROJ: 1	TOTAL CAP.50 O.E. 118 000 118 000			118 000 118 000	220 000 220 000			338 000 338 000
PROJ:ESTRUTURA DAS EXPLORACOES AGRICOLAS 1993-1994 VREGI	TOTAL CAP.50 O.E. 118 000 118 000			118 000 118 000	220 000 220 000			338 000 338 000
PROG:RECLASSIFICACAO DE UNIDADES ECONOMICAS - NOVA CAE CF: 1010 SE: INE NPROJ: 1	TOTAL CAP.50 O.E. 180 000 180 000			180 000 180 000	280 000 280 000			460 000 460 000
PROJ:RECLASSIFICACAO DE UNIDADES ECONOMICAS - NOVA CAE 1993-1994 LVTEJ	TOTAL CAP.50 O.E. 180 000 180 000			180 000 180 000	280 000 280 000			460 000 460 000
PROG:REFORMULACAO DAS ESTATISTI CAS DE PRODUCAO INDUSTRIAL CF: 1010 SE: INE NPROJ: 1	TOTAL CAP.50 O.E. 100 000 100 000			100 000 100 000	280 000 280 000			380 000 380 000
PROJ:REFORMULACAO DAS ESTATISTI CAS DE PRODUCAO INDUSTRIAL 1993-1994 LVTEJ	TOTAL CAP.50 O.E. 100 000 100 000			100 000 100 000	280 000 280 000			380 000 380 000
PROG:ESTUDOS DE ORDENAMENTO-CCRN CF: 1010 SE: CCRN NPROJ: 1	TOTAL CAP.50 O.E. 99 157 99 157	21 160 21 160	16 180 16 180	17 500 17 500	20 000 20 000			173 997 173 997
PROJ:ACCOES INTEGRADAS DE ORDENAMENTO 1988-1995 NORTE	TOTAL CAP.50 O.E. 99 157 99 157	21 160 21 160	16 180 16 180	17 500 17 500	20 000 20 000			173 997 173 997
PROG:RECITE - COOPERACAO ECONOMI CA ANDALUZIA/VALENCIA/BAVIERA/ NORTE DE PORTUGAL CF: 1010 SE: CCRN NPROJ: 1	TOTAL CAP.50 O.E. 48 334 14 500			46 066 13 820				94 400 28 320

MINISTERIO DO PLANEAMENTO E ADMINISTRACAO DO TERRITORIO

(VALORES EM CONTOS)

DESIGNACAO	TOTAL CAP.50 O.E.	PROGRAMACAO DA EXECUCAO FINANCEIRA DO PIDDAC						ANOS SEGUINTE	DESPESA TOTAL
		ATE 31/12/91	1992 EX. PREVISTA	1993	1994	1995	1996		
PROJ:RECITE-COOPERACAO ECONOMICA ANDALUZIA/VALENCIA/BAVIERA/ NORTE DE PORTUGAL 1993-1994 INTERREG NORTE	TOTAL CAP.50 O.E.			48 334 14 500	46 066 13 820				94 400 28 320
PROG:COOPERACAO TRANSFRONTEIRICA CF: 1010 SE: CCRN NPROJ: 1	TOTAL CAP.50 O.E.			66 667 20 000					66 667 20 000
PROJ:COMUNIDADE DE TRABALHO GALIZA - REGIAO NORTE DE PORTUGAL 1993-1993 INTERREG NORTE	TOTAL CAP.50 O.E.			66 667 20 000					66 667 20 000
PROG:ESTUDOS DE ORDENAMENTO-CCRC CF: 1010 SE: CCRC NPROJ: 2	TOTAL CAP.50 O.E.	55 784 55 784	84 000 24 000	125 000 45 000	30 700 30 700	18 500 18 500	21 000 21 000	47 000 47 000	381 984 241 984
PROJ:ACCOS INTEGRADAS DE ORDENAMENTO 1988-1994 PROC CENTR	TOTAL CAP.50 O.E.	55 784 55 784	84 000 24 000	90 000 30 000	14 200 14 200				243 984 123 984
PROJ:CARTOGRAFIA, PRODUCAO DE CARTAS (DIGITALIZADAS E TEMATICAS) 1993-1997 FEDER CENTR	TOTAL CAP.50 O.E.			35 000 15 000	16 500 16 500	18 500 18 500	21 000 21 000	47 000 47 000	138 000 118 000
PROG:ESTUDOS DE ORDENAMENTO- CCRLVT CF: 1010 SE: CCRLVT NPROJ: 2	TOTAL CAP.50 O.E.	76 001 38 001	7 000 3 500	22 000 21 600	20 000 20 000	15 000 15 000	20 000 20 000		160 001 117 501
PROJ:PLANO REGIONAL ORDENAMENTO DO TERRITORIO DA GRANDE LISBOA NORTE 1990-1993 PROLISMO LVTEJ	TOTAL CAP.50 O.E.	76 001 38 001	7 000 3 500	2 000 1 000					85 001 42 501
PROJ:ATLAS DO ORDENAMENTO DO TERRITORIO DA REGIAO DE LISBOA E VALE DO TEJO 1993-1996 LVTEJ	TOTAL CAP.50 O.E.			20 000 20 000	20 000 20 000	15 000 15 000	20 000 20 000		75 000 75 000
PROG:ESTUDOS E ACCOES NO AMBITO DO ORDENAMENTO CF: 1010 SE: CCRALT NPROJ: 1	TOTAL CAP.50 O.E.	8 284 8 284	8 375 8 375	15 000 15 000	10 000 10 000				41 659 41 659
PROJ:IMPLEMENTACAO DO NO REGIONAL DO SNIG 1989-1994 ALENT	TOTAL CAP.50 O.E.	8 284 8 284	8 375 8 375	15 000 15 000	10 000 10 000				41 659 41 659
PROG:COOPERACAO TRANSFRONTEIRICA CF: 1010 SE: CCRALT NPROJ: 4	TOTAL CAP.50 O.E.		40 000 20 000	70 300 31 600	70 000 52 500				180 300 104 100
PROJ:RECUPERACAO ARQUITECTONICA DA PONTE DA AJUDA 1992-1994 INTERREG ALENT	TOTAL CAP.50 O.E.		20 000 20 000	15 000 15 000	45 000 45 000				80 000 80 000
PROJ:PLANO DE DESENVOLVIMENTO DA ZONA TRANSFRONTEIRICA 1993-1993 INTERREG ALENT	TOTAL CAP.50 O.E.			10 000 3 000					10 000 3 000
PROJ:ESTUDO DE NAVEGABILIDADE DO RIO GUADIANA 1993-1993 INTERREG ALENT	TOTAL CAP.50 O.E.			5 300 1 600					5 300 1 600
PROJ:GABINETE DE INICIATIVAS TRANSFRONTEIRICAS 1992-1994 INTERREG ALENT	TOTAL CAP.50 O.E.		20 000	40 000 12 000	25 000 7 500				85 000 19 500
PROG:OBSERVATORIO DA AVALIACAO DO Q.C.A CF: 1010 SE: DGDR NPROJ: 1	TOTAL CAP.50 O.E.	35 000 35 000	35 000 35 000	35 000 35 000					105 000 105 000
PROJ:OBSERVATORIO DA AVALIACAO DO Q.C.A 1991-1993 LVTEJ	TOTAL CAP.50 O.E.	35 000 35 000	35 000 35 000	35 000 35 000					105 000 105 000
PROG:PREDER-PROGRAMA ESTADISTICO DE DESENVOLVIMENTO REGIONAL CF: 1010 SE: INE NPROJ: 1	TOTAL CAP.50 O.E.	2 600 000 650 000	920 000 230 000	1 448 000 362 000					4 968 000 1 242 000
PROJ:PREDER-PROGRAMA ESTADISTICO DE DESENVOLVIMENTO REGIONAL 1990-1993 FEDER VREGI	TOTAL CAP.50 O.E.	2 600 000 650 000	920 000 230 000	1 448 000 362 000					4 968 000 1 242 000

MINISTERIO DO PLANEAMENTO E ADMINISTRACAO DO TERRITORIO

(VALORES EM CONTOS)

DESIGNACAO	TOTAL CAP.50 O.E.	PROGRAMACAO DA EXECUCAO FINANCEIRA DO PIDDAC						DESPESA TOTAL
		ATE 31/12/91	1992 EX. PREVISTA	1993	1994	1995	1996	
PROG:ACOMPANHAMENTO E AVALIACAO DE PROGRAMAS E PROJECTOS CF: 1010 SE: DCP NPROJ: 1	TOTAL CAP.50 O.E.			12 500 12 500	10 000 10 000	5 000 5 000		27 500 27 500
PROJ:ACOMPANHAMENTO E AVALIACAO DE PROGRAMAS E PROJECTOS 1993-1995 LVTEJ	TOTAL CAP.50 O.E.			12 500 12 500	10 000 10 000	5 000 5 000		27 500 27 500
SECTOR: MODERNIZACAO DA ADMINIS TRACAO PUBLICA	TOTAL CAP.50 O.E.	3 318 699 3 213 972	1 255 680 1 229 180	1 644 000 1 591 000	1 813 750 1 813 750	2 624 850 2 624 850	2 212 500 2 212 500	12 869 479 12 685 252
PROG:INSTALACOES CCR NORTE E GAT CF: 1010 SE: CCRN NPROJ: 1	TOTAL CAP.50 O.E.	173 418 173 418		15 000 15 000	30 000 30 000	50 000 50 000	70 000 70 000	338 418 338 418
PROJ:INSTALACOES CCR NORTE E GAT 1986-1996 NORTE	TOTAL CAP.50 O.E.	173 418 173 418		15 000 15 000	30 000 30 000	50 000 50 000	70 000 70 000	338 418 338 418
PROG:INSTALACOES CCR CENTRO E GAT CF: 1010 SE: CCRC NPROJ: 1	TOTAL CAP.50 O.E.	154 486 154 486	25 000 25 000	40 000 40 000	60 000 60 000	20 000 20 000		299 486 299 486
PROJ:INSTALACOES CCR CENTRO E GAT 1986-1995 CENTR	TOTAL CAP.50 O.E.	154 486 154 486	25 000 25 000	40 000 40 000	60 000 60 000	20 000 20 000		299 486 299 486
PROG:INSTALACOES CCR LISBOA E VALE DO TEJO CF: 1010 SE: CCRLVT NPROJ: 1	TOTAL CAP.50 O.E.	156 202 156 202		35 000 35 000	20 000 20 000			211 202 211 202
PROJ:INSTALACOES CCR LISBOA E VALE DO TEJO 1986-1994 LVTEJ	TOTAL CAP.50 O.E.	156 202 156 202		35 000 35 000	20 000 20 000			211 202 211 202
PROG:INSTALACOES CCR ALENTEJO E GAT CF: 1010 SE: CCRALT NPROJ: 1	TOTAL CAP.50 O.E.	364 551 259 824	376 500 350 000	333 000 280 000	20 000 20 000			1 094 051 909 824
PROJ:INSTALACOES CCR ALENTEJO E GAT 1986-1994 PROCBALT ALENT	TOTAL CAP.50 O.E.	364 551 259 824	376 500 350 000	333 000 280 000	20 000 20 000			1 094 051 909 824
PROG:INSTALACOES CCR ALGARVE E GAT CF: 1010 SE: CCRAG NPROJ: 1	TOTAL CAP.50 O.E.	72 096 72 096	10 000 10 000	18 000 18 000	60 000 60 000	30 000 30 000		190 096 190 096
PROJ:INSTALACOES CCR ALGARVE E GAT 1987-1995 ALGAR	TOTAL CAP.50 O.E.	72 096 72 096	10 000 10 000	18 000 18 000	60 000 60 000	30 000 30 000		190 096 190 096
PROG:EQUIPAMENTO INFORMATICO PARA O DCP CF: 1010 SE: DCP NPROJ: 1	TOTAL CAP.50 O.E.	255 130 255 130	63 500 63 500	51 000 51 000	40 000 40 000			409 630 409 630
PROJ:EQUIPAMENTO INFORMATICO PARA O DCP 1987-1994 LVTEJ	TOTAL CAP.50 O.E.	255 130 255 130	63 500 63 500	51 000 51 000	40 000 40 000			409 630 409 630
PROG:MODERNIZACAO DAS INFRAESTRUTURAS E EQUIPAMENTOS DA DGOT CF: 1010 SE: DGOT NPROJ: 2	TOTAL CAP.50 O.E.		20 000 20 000	150 000 150 000	200 000 200 000	100 000 100 000		470 000 470 000
PROJ:INSTALACOES DA DGOT 1992-1995 LVTEJ	TOTAL CAP.50 O.E.		20 000 20 000	100 000 100 000	180 000 180 000	90 000 90 000		390 000 390 000
PROJ:INFORMATIZACAO DOS SERVICOS DA DGOT 1993-1995 LVTEJ	TOTAL CAP.50 O.E.			50 000 50 000	20 000 20 000	10 000 10 000		80 000 80 000
PROG:NOVO EDIFICIO PARA O INE CF: 1010 SE: INE NPROJ: 1	TOTAL CAP.50 O.E.	237 000 237 000		10 000 10 000	1 200 000 1 200 000	2 400 000 2 400 000	2 117 000 2 117 000	5 964 000 5 964 000
PROJ:NOVO EDIFICIO PARA O INE 1989-1996 LVTEJ	TOTAL CAP.50 O.E.	237 000 237 000		10 000 10 000	1 200 000 1 200 000	2 400 000 2 400 000	2 117 000 2 117 000	5 964 000 5 964 000

MINISTERIO DO PLANEAMENTO E ADMINISTRACAO DO TERRITORIO

(VALORES EM CONTOS)

DESIGNACAO		PROGRAMACAO DA EXECUCAO FINANCEIRA DO PIDDAC						DESPESA TOTAL
		ATE 31/12/91	1992 EX. PREVISTA	1993	1994	1995	1996	
PROG:MODERNIZACAO DO SISTEMA GEODESICO PORTUGUES	TOTAL	10 100	7 680	7 000	10 000			34 780
CF: 1010 SE: IGC NPROJ: 1	CAP.50 O.E.	10 100	7 680	7 000	10 000			34 780
PROJ:MODERNIZACAO DO SISTEMA GEODESICO PORTUGUES	TOTAL	10 100	7 680	7 000	10 000			34 780
1991-1994 VREGI	CAP.50 O.E.	10 100	7 680	7 000	10 000			34 780
PROG:INSTALACOES E EQUIPAMENTOS DOS SERVICOS CENTRAIS E REGIONAIS DO MPAT	TOTAL	365 703	380 000	380 000	120 000			1 245 703
CF: 1010 SE: SGM PAT NPROJ: 3	CAP.50 O.E.	365 703	380 000	380 000	120 000			1 245 703
PROJ:RECUPERACAO DO EDIFICIO DA RUA DE S. MAMEDE	TOTAL	194 143	267 500	160 000				621 643
1986-1993 LVTEJ	CAP.50 O.E.	194 143	267 500	160 000				621 643
PROJ:BENEFICIACAO DO EDIFICIO SEDE E OUTROS	TOTAL	171 560	82 500	185 000	100 000			539 060
1986-1994 LVTEJ	CAP.50 O.E.	171 560	82 500	185 000	100 000			539 060
PROJ:EQUIPAMENTO DO PARQUE GRAFICO	TOTAL		30 000	35 000	20 000			85 000
1992-1994 LVTEJ	CAP.50 O.E.		30 000	35 000	20 000			85 000
PROG:SISTEMA DE INFORMACAO PARA A REFORMA DOS FUNDOS ESTRUTURAIS	TOTAL	15 000	15 000	15 000				45 000
CF: 1010 SE: DGDR NPROJ: 1	CAP.50 O.E.	15 000	15 000	15 000				45 000
PROJ:SISTEMA DE INFORMACAO PARA A REFORMA DOS FUNDOS ESTRUTURAIS	TOTAL	15 000	15 000	15 000				45 000
1991-1993 LVTEJ	CAP.50 O.E.	15 000	15 000	15 000				45 000
PROG:ASSISTENCIA TECNICA QUADRO COMUNITARIO DE APOIO	TOTAL	109 077	50 000	50 000				209 077
CF: 1010 SE: DGDR NPROJ: 1	CAP.50 O.E.	109 077	50 000	50 000				209 077
PROJ:ASSISTENCIA TECNICA QUADRO COMUNITARIO DE APOIO	TOTAL	109 077	50 000	50 000				209 077
1990-1993 LVTEJ	CAP.50 O.E.	109 077	50 000	50 000				209 077
PROG:INFORMATIZACAO DOS SERVICOS DA D.G.ADM. AUTARQUICA	TOTAL		18 000	20 000	22 000	23 100	25 500	108 600
CF: 1010 SE: DGAA NPROJ: 1	CAP.50 O.E.		18 000	20 000	22 000	23 100	25 500	108 600
PROJ:INFORMATIZACAO DOS SERVICOS DA D.G.ADM. AUTARQUICA	TOTAL		18 000	20 000	22 000	23 100	25 500	108 600
1992-1996 LVTEJ	CAP.50 O.E.		18 000	20 000	22 000	23 100	25 500	108 600
PROG:MODERNIZACAO DO EQUIPAMENTO DO TRATAMENTO INFORMATICO ESTATISTICO	TOTAL	1 405 936	290 000	500 000				2 195 936
CF: 1010 SE: INE NPROJ: 1	CAP.50 O.E.	1 405 936	290 000	500 000				2 195 936
PROJ:MODERNIZACAO DO EQUIPAMENTO DO TRATAMENTO INFORMATICO ESTATISTICO	TOTAL	1 405 936	290 000	500 000				2 195 936
1982-1993 LVTEJ	CAP.50 O.E.	1 405 936	290 000	500 000				2 195 936
PROG:INFORMATIZACAO GLOBAL DA INSPECCAO GERAL DA ADMINISTRACAO DO TERRITORIO	TOTAL			20 000	31 750	1 750		53 500
CF: 1010 SE: IGAT NPROJ: 1	CAP.50 O.E.			20 000	31 750	1 750		53 500
PROJ:INFORMATIZACAO GLOBAL DA INSPECCAO GERAL DA ADMINISTRACAO DO TERRITORIO	TOTAL			20 000	31 750	1 750		53 500
1993-1995 LVTEJ	CAP.50 O.E.			20 000	31 750	1 750		53 500
SECTOR: SEGURANCA E ORDEM PUBLICA	TOTAL	81 742	49 690	80 000	38 568			250 000
	CAP.50 O.E.	81 742	49 690	80 000	38 568			250 000
PROG:SEGURANCA E ORDEM PUBLICA	TOTAL	81 742	49 690	80 000	38 568			250 000
CF: 1030 SE: DGOT NPROJ: 3	CAP.50 O.E.	81 742	49 690	80 000	38 568			250 000
PROJ:CONSTRUCAO DA ESQUADRA DA PSP DE ALBUFEIRA	TOTAL	56 432	40 000	28 568				125 000
1989-1993 ALGAR	CAP.50 O.E.	56 432	40 000	28 568				125 000
PROJ:CONSTRUCAO DO QUARTEL DA GNR DE BARCELOS - 2 PARTE	TOTAL	25 310	9 690	30 000	35 000			100 000
1990-1994 NORTE	CAP.50 O.E.	25 310	9 690	30 000	35 000			100 000

MINISTERIO DO PLANEAMENTO E ADMINISTRACAO DO TERRITORIO

(VALORES EM CONTOS)

DESIGNACAO	PROGRAMACAO DA EXECUCAO FINANCEIRA DO PIDDAC							DESPESA TOTAL
	ATE 31/12/91	1992 EX. PREVISTA	1993	1994	1995	1996	ANOS SEGUINTE	
PROJ:REPARACAO DO QUARTEL DA GNR DE OLIVEIRA DO BAIRRO	TOTAL		21 432	3 568				25 000
1993-1994	CAP.50 O.E. CENTR		21 432	3 568				25 000



MAPA XI

**MINISTÉRIO
DA
AGRICULTURA**

MINISTERIO DA AGRICULTURA

(VALORES EM CONTOS)

DESIGNAÇÃO	TOTAL CAP.50 O.E.	PROGRAMAÇÃO DA EXECUÇÃO FINANCEIRA DO PIDDAC						ANOS SEGUINTE	DESPESA TOTAL
		ATE 31/12/91	1992 EX. PREVISTA	1993	1994	1995	1996		
TOTAL DO PIDDAC SECTORIAL	TOTAL CAP.50 O.E.	9 203 741 9 007 235	3 170 077 2 929 058	3 009 356 2 730 000	6 023 925 6 003 067	5 524 186 5 509 328	4 341 777 4 341 777	43 960 508 43 960 508	75 233 570 74 480 973
PROJECTOS EM CURSO	TOTAL CAP.50 O.E.	9 203 741 9 007 235	3 170 077 2 929 058	2 835 356 2 730 000	5 987 925 5 973 067	5 524 186 5 509 328	4 341 777 4 341 777	43 960 508 43 960 508	75 023 570 74 450 973
PROJECTOS NOVOS	TOTAL CAP.50 O.E.			174 000	36 000 30 000				210 000 30 000
SECTOR: FORMAÇÃO PROFISSIONAL	TOTAL CAP.50 O.E.	350 261 350 261	254 220 215 220	201 171 193 000	393 811 378 953	22 858 8 000			1 222 321 1 145 434
PROG:FORMAÇÃO PROFISSIONAL AGRARIA-DGPA CF: 8021 SE: DGPA NPROJ: 1	TOTAL CAP.50 O.E.	271 408 271 408	47 000 47 000	28 700 28 700	53 000 53 000				400 108 400 108
PROJ:FORMAÇÃO PROFISSIONAL AGRARIA-DGPA 1990-1994 FSE LVTEJ	TOTAL CAP.50 O.E.	271 408 271 408	47 000 47 000	28 700 28 700	53 000 53 000				400 108 400 108
PROG:FORMAÇÃO PROFISSIONAL AGRARIA-DRAEDM CF: 8021 SE: DRAEDM NPROJ: 1	TOTAL CAP.50 O.E.	2 392 2 392	2 120 2 120	2 700 2 700	4 900 4 900				12 112 12 112
PROJ:FORMAÇÃO PROFISSIONAL AGRARIA-DRAEDM 1991-1994 FSE NORTE	TOTAL CAP.50 O.E.	2 392 2 392	2 120 2 120	2 700 2 700	4 900 4 900				12 112 12 112
PROG:FORMAÇÃO PROFISSIONAL AGRARIA-DRATM CF: 8021 SE: DRATM NPROJ: 1	TOTAL CAP.50 O.E.	18 726 18 726	29 760 29 760	36 100 36 100	56 042 56 042				140 628 140 628
PROJ:FORMAÇÃO PROFISSIONAL AGRARIA-DRATM 1991-1994 FSE NORTE	TOTAL CAP.50 O.E.	18 726 18 726	29 760 29 760	36 100 36 100	56 042 56 042				140 628 140 628
PROG:FORMAÇÃO PROFISSIONAL AGRARIA-DRABL CF: 8021 SE: DRABL NPROJ: 1	TOTAL CAP.50 O.E.	13 649 13 649	27 840 27 840	39 700 39 700	98 811 98 811				180 000 180 000
PROJ:FORMAÇÃO PROFISSIONAL AGRARIA-DRABL 1991-1994 FSE CENTR	TOTAL CAP.50 O.E.	13 649 13 649	27 840 27 840	39 700 39 700	98 811 98 811				180 000 180 000
PROG:FORMAÇÃO PROFISSIONAL AGRARIA-DRABI CF: 8021 SE: DRABI NPROJ: 1	TOTAL CAP.50 O.E.	15 000 15 000	21 000 21 000	25 100 25 100	45 000 45 000				106 100 106 100
PROJ:FORMAÇÃO PROFISSIONAL AGRARIA-DRABI 1991-1994 FSE CENTR	TOTAL CAP.50 O.E.	15 000 15 000	21 000 21 000	25 100 25 100	45 000 45 000				106 100 106 100
PROG:FORMAÇÃO PROFISSIONAL AGRARIA-DRARO CF: 8021 SE: DRARO NPROJ: 1	TOTAL CAP.50 O.E.		60 000 21 000	12 571 4 400	22 858 8 000	22 858 8 000			118 287 41 400
PROJ:FORMAÇÃO PROFISSIONAL AGRARIA-DRARO 1992-1995 FSE LVTEJ	TOTAL CAP.50 O.E.		60 000 21 000	12 571 4 400	22 858 8 000	22 858 8 000			118 287 41 400
PROG:FORMAÇÃO PROFISSIONAL AGRARIA-DRAAT CF: 8021 SE: DRAAT NPROJ: 1	TOTAL CAP.50 O.E.	14 761 14 761	32 000 32 000	25 100 25 100	45 000 45 000				116 861 116 861
PROJ:FORMAÇÃO PROFISSIONAL AGRARIA-DRAAT 1991-1994 FSE ALENT	TOTAL CAP.50 O.E.	14 761 14 761	32 000 32 000	25 100 25 100	45 000 45 000				116 861 116 861
PROG:FORMAÇÃO PROFISSIONAL AGRARIA-DRAAG CF: 8021 SE: DRAAG NPROJ: 1	TOTAL CAP.50 O.E.	11 865 11 865	11 000 11 000	8 300 8 300	20 000 20 000				51 165 51 165
PROJ:FORMAÇÃO PROFISSIONAL AGRARIA-DRAAG 1991-1994 FSE ALGAR	TOTAL CAP.50 O.E.	11 865 11 865	11 000 11 000	8 300 8 300	20 000 20 000				51 165 51 165

MINISTERIO DA AGRICULTURA

(VALORES EM CONTOS)

DESIGNAÇÃO	TOTAL CAP.50 O.E.	PROGRAMAÇÃO DA EXECUÇÃO FINANCEIRA DO PIDDAC						ANOS SEGUINTE	DESPESA TOTAL
		ATE 31/12/91	1992 EX. PREVISTA	1993	1994	1995	1996		
PROG:FORMAÇÃO PROFISSIONAL AGRARIA-DGPEC CF: 8021 SE: DGPEC NPROJ: 1	TOTAL CAP.50 O.E.	2 460 2 460	3 500 3 500	7 300 7 300	13 200 13 200				26 460 26 460
PROJ:FORMAÇÃO PROFISSIONAL AGRARIA-DGPEC 1991-1994 FSE LVTEJ	TOTAL CAP.50 O.E.	2 460 2 460	3 500 3 500	7 300 7 300	13 200 13 200				26 460 26 460
PROG:FORMAÇÃO PROFISSIONAL AGRARIA-DGF CF: 8021 SE: DGF NPROJ: 1	TOTAL CAP.50 O.E.		20 000 20 000	15 600 15 600	35 000 35 000				70 600 70 600
PROJ:FORMAÇÃO PROFISSIONAL AGRARIA-DGF 1992-1994 FSE LVTEJ	TOTAL CAP.50 O.E.		20 000 20 000	15 600 15 600	35 000 35 000				70 600 70 600
SECTOR: AGRICULTURA, SILVICULTURA E PECUARIA	TOTAL CAP.50 O.E.	7 590 034 7 393 528	2 244 462 2 042 443	2 195 185 1 924 000	4 842 214 4 836 214	4 924 828 4 924 828	4 341 777 4 341 777	43 960 508 43 960 508	70 099 008 69 423 298
PROG:DESENVOLVIMENTO DE CULTURAS REGADAS NA REGIÃO DO ALGARVE CF: 8021 SE: DGHEA NPROJ: 2	TOTAL CAP.50 O.E.	1 070 716 1 070 716	586 730 586 730	210 000 210 000	930 000 930 000	1 050 000 1 050 000	1 580 000 1 580 000	37 326 767 37 326 767	42 754 213 42 754 213
PROJ:DESENVOLVIMENTO DE CULTURAS REGADAS NA REGIÃO DO ALGARVE (FUNCHO-ODELOUCA) BARLAVENTO 1979-1999 ALGAR	TOTAL CAP.50 O.E.	975 362 975 362	166 730 166 730	175 000 175 000	880 000 880 000	990 000 990 000	1 510 000 1 510 000	17 605 600 17 605 600	22 302 692 22 302 692
PROJ:DESENVOLVIMENTO DE CULTURAS REGADAS NA REGIÃO DO ALGARVE (BELICHE-ODELEITE) SOTAVENTO 1985-1999 ALGAR	TOTAL CAP.50 O.E.	95 354 95 354	420 000 420 000	35 000 35 000	50 000 50 000	60 000 60 000	70 000 70 000	19 721 167 19 721 167	20 451 521 20 451 521
PROG:AUMENTO DA ÁREA REGADA NACIONAL MACEDO DE CAVALEIROS CF: 8021 SE: DGHEA NPROJ: 1	TOTAL CAP.50 O.E.	705 877 705 877	147 247 147 247	185 000 185 000	230 000 230 000				1 268 124 1 268 124
PROJ:AUMENTO DA ÁREA REGADA NACIONAL MACEDO DE CAVALEIROS 1982-1994 NORTE	TOTAL CAP.50 O.E.	705 877 705 877	147 247 147 247	185 000 185 000	230 000 230 000				1 268 124 1 268 124
PROG:DESENVOLVIMENTO AGRÍCOLA DO VOUGA CF: 8021 SE: DGHEA NPROJ: 1	TOTAL CAP.50 O.E.	89 865 89 865	38 268 38 268	40 000 40 000	60 239 60 239	192 500 192 500	147 117 147 117	113 329 113 329	681 318 681 318
PROJ:OBRAS DE DEFESA E DAS REDES VIÁRIAS DRENAGEM E REGA 1990-1998 CENTR	TOTAL CAP.50 O.E.	89 865 89 865	38 268 38 268	40 000 40 000	60 239 60 239	192 500 192 500	147 117 147 117	113 329 113 329	681 318 681 318
PROG:VIABILIZAÇÃO DAS EMPRESAS LEITEIRAS DA BEIRA LITORAL CF: 8022 SE: DRABL NPROJ: 1	TOTAL CAP.50 O.E.	196 506	185 819 28 800	30 000 30 000	69 800 69 800	81 600 81 600	101 660 101 660	232 857 232 857	898 242 544 717
PROJ:VIABILIZAÇÃO DAS EMPRESAS LEITEIRAS DA BEIRA LITORAL 1983-2000 CENTR	TOTAL CAP.50 O.E.	196 506	185 819 28 800	30 000 30 000	69 800 69 800	81 600 81 600	101 660 101 660	232 857 232 857	898 242 544 717
PROG:MELHORIA DE GADO E DO SEU ESTADO SANITÁRIO (AJUDAS PRE-ADESAO) CF: 8022 SE: DGPEC NPROJ: 1	TOTAL CAP.50 O.E.	63 800 63 800	192 000 192 000	200 000 200 000	818 565 818 565	902 128 902 128			2 176 493 2 176 493
PROJ:MELHORIA DE GADO E DO SEU ESTADO SANITÁRIO (AJUDAS PRE-ADESAO) 1990-1995 VREGI	TOTAL CAP.50 O.E.	63 800 63 800	192 000 192 000	200 000 200 000	818 565 818 565	902 128 902 128			2 176 493 2 176 493
PROG:BANCO DE TERRAS- EMPARCELAMENTO CF: 8021 SE: DGHEA NPROJ: 1	TOTAL CAP.50 O.E.		70 000 70 000	75 000 75 000	130 000 130 000	138 000 138 000	147 000 147 000	320 000 320 000	880 000 880 000
PROJ:BANCO DE TERRAS- EMPARCELAMENTO 1992-1998 VREGI	TOTAL CAP.50 O.E.		70 000 70 000	75 000 75 000	130 000 130 000	138 000 138 000	147 000 147 000	320 000 320 000	880 000 880 000
PROG:ESTACOES DE TRATAMENTO DE AGUAS RESIDUAIS EM MATADOUROS CF: 8022 SE: IROMA NPROJ: 5	TOTAL CAP.50 O.E.	36 100 36 100	92 900 47 900	306 185 35 000	36 000 30 000				471 185 149 000
PROJ:ESTACAO DE TRATAMENTO DE AGUAS RESIDUAIS NO MATADOURO DE SETUBAL 1992-1993 LVTEJ	TOTAL CAP.50 O.E.		50 000 5 000	43 555 16 250					93 555 21 250

MINISTERIO DA AGRICULTURA

(VALORES EM CONTOS)

DESIGNAÇÃO	TOTAL CAP. 50 O.E.	PROGRAMAÇÃO DA EXECUÇÃO FINANCEIRA DO PIDDAC						ANOS SEGUINTE	DESPESA TOTAL
		ATE 31/12/91	1992 EX. PREVISTA	1993	1994	1995	1996		
PROJ: ESTACAO DE TRATAMENTO DE AGUAS RESIDUAIS NO MATADOURO DE VISEU 1993-1994 CENTR	TOTAL CAP. 50 O.E.			54 000	36 000 30 000				90 000 30 000
PROJ: ESTACAO DE TRATAMENTO DE AGUAS RESIDUAIS NO MATADOURO DE AVEIRO 1992-1993 CENTR	TOTAL CAP. 50 O.E.		18 800 18 800	86 130 16 250					104 930 35 050
PROJ: ESTACAO DE TRATAMENTO DE AGUAS RESIDUAIS NO MATADOURO DE COIMBRA 1991-1993 CENTR	TOTAL CAP. 50 O.E.	36 100 36 100	24 100 24 100	2 500 2 500					62 700 62 700
PROJ: ESTACAO DE TRATAMENTO DE AGUAS RESIDUAIS NO MATADOURO DE CACHAO 1993-1993 NORTE	TOTAL CAP. 50 O.E.			120 000					120 000
PROG: INSTALACAO DA ESTACAO DE OVINICULTURA DO MERINO DA BEIRA BAIXA CF: 8022 SE: DRABI NPROJ: 1	TOTAL CAP. 50 O.E.	11 674 11 674	10 560 10 560	5 000 5 000	13 940 13 940	13 000 13 000			54 174 54 174
PROJ: INSTALACAO DA ESTACAO DE OVINICULTURA DO MERINO DA BEIRA BAIXA 1990-1995 CENTR	TOTAL CAP. 50 O.E.	11 674 11 674	10 560 10 560	5 000 5 000	13 940 13 940	13 000 13 000			54 174 54 174
PROG: UNIDADE DE EXPERIMENTACAO E REPRODUCAO DE CEREJEIRAS CF: 8021 SE: DRABI NPROJ: 1	TOTAL CAP. 50 O.E.	11 880 11 880	7 680 7 680	4 000 4 000	10 320 10 320	10 000 10 000			43 880 43 880
PROJ: UNIDADE DE EXPERIMENTACAO E REPRODUCAO DE CEREJEIRAS 1990-1995 CENTR	TOTAL CAP. 50 O.E.	11 880 11 880	7 680 7 680	4 000 4 000	10 320 10 320	10 000 10 000			43 880 43 880
PROG: PROGRAMA DE MELHORAMENTO ANIMAL CF: 8022 SE: DGPEC NPROJ: 1	TOTAL CAP. 50 O.E.		100 000 100 000	80 000 80 000	460 000 460 000	460 000 460 000			1 100 000 1 100 000
PROJ: PROGRAMA DE MELHORAMENTO ANIMAL 1992-1995 VREGI	TOTAL CAP. 50 O.E.		100 000 100 000	80 000 80 000	460 000 460 000	460 000 460 000			1 100 000 1 100 000
PROG: EMPARCELAMENTO/CAMINHOS RURAIS CF: 8021 SE: DGHEA NPROJ: 1	TOTAL CAP. 50 O.E.	246 245 246 245	32 862 32 862	30 000 30 000	111 000 111 000	130 000 130 000	156 000 156 000	675 919 675 919	1 382 026 1 382 026
PROJ: EMPARCELAMENTO/CAMINHOS RURAIS 1986-1998 NORTE	TOTAL CAP. 50 O.E.	246 245 246 245	32 862 32 862	30 000 30 000	111 000 111 000	130 000 130 000	156 000 156 000	675 919 675 919	1 382 026 1 382 026
PROG: REDES DE REGA, ENXUGO E VIARIA E REDIMENSIONA. DAS EXPL MINIF./EMPARC. C. BEIRA CF: 8021 SE: DGHEA NPROJ: 1	TOTAL CAP. 50 O.E.	2 475 119 2 475 119	259 653 259 653	500 000 500 000	300 000 300 000	350 000 350 000	960 000 960 000	1 847 336 1 847 336	6 692 108 6 692 108
PROJ: REDES DE REGA, ENXUGO E VIARIA E REDIMENSIONA. DAS EXPL MINIF./EMPARC. C. BEIRA 1978-1999 CENTR	TOTAL CAP. 50 O.E.	2 475 119 2 475 119	259 653 259 653	500 000 500 000	300 000 300 000	350 000 350 000	960 000 960 000	1 847 336 1 847 336	6 692 108 6 692 108
PROG: REDES DE REGA, ENXUGO E VIARIA REDIMENSIONAMENTO DAS EXP MINIF. EMPARC. B. MONDEGO CF: 8021 SE: DGHEA NPROJ: 1	TOTAL CAP. 50 O.E.	2 682 252 2 682 252	520 743 520 743	530 000 530 000	1 672 350 1 672 350	1 597 600 1 597 600	1 250 000 1 250 000	3 444 300 3 444 300	11 697 245 11 697 245
PROJ: REDES DE REGA, ENXUGO E VIARIA REDIMENSIONAMENTO DAS EXP MINIF. EMPARC. B. MONDEGO 1978-1997 CENTR	TOTAL CAP. 50 O.E.	2 682 252 2 682 252	520 743 520 743	530 000 530 000	1 672 350 1 672 350	1 597 600 1 597 600	1 250 000 1 250 000	3 444 300 3 444 300	11 697 245 11 697 245
SECTOR: INVESTIGACAO CIENTIFICA E DESENVOLVIMENTO TECNOLÓGICO	TOTAL CAP. 50 O.E.	1 131 852 1 131 852	347 115 347 115	365 000 365 000	586 900 586 900	576 500 576 500			3 007 367 3 007 367
PROG: INVESTIGACAO AGRARIA CF: 8021 SE: INIA NPROJ: 1	TOTAL CAP. 50 O.E.	825 843 825 843	329 400 329 400	345 000 345 000	505 500 505 500	505 500 505 500			2 511 243 2 511 243
PROJ: INVESTIGACAO AGRARIA 1989-1995 VREGI	TOTAL CAP. 50 O.E.	825 843 825 843	329 400 329 400	345 000 345 000	505 500 505 500	505 500 505 500			2 511 243 2 511 243
PROG: INVESTIGACAO AGRARIA- COVA DA BEIRA CF: 8021 SE: INIA NPROJ: 5	TOTAL CAP. 50 O.E.	141 212 141 212	10 000 10 000	10 000 10 000	18 400 18 400	21 000 21 000			200 612 200 612

MINISTERIO DA AGRICULTURA

(VALORES EM CONTOS)

DESIGNAÇÃO	TOTAL CAP.50 O.E.	PROGRAMAÇÃO DA EXECUÇÃO FINANCEIRA DO PIDDAC						DESPESA TOTAL
		ATE 31/12/91	1992 EX. PREVISTA	1993	1994	1995	1996	
PROJ:INTENSIFICACAO CULTURAL	TOTAL	78 951	5 000	5 000	11 000	12 000		111 951
1984-1995 CENTR	CAP.50 O.E.	78 951	5 000	5 000	11 000	12 000		111 951
PROJ:FRUTICULTURA	TOTAL	19 967	1 600	1 800	2 500	3 200		29 067
1984-1995 CENTR	CAP.50 O.E.	19 967	1 600	1 800	2 500	3 200		29 067
PROJ:VITICULTURA	TOTAL	9 195	1 400	1 400	2 000	2 100		16 095
1984-1995 CENTR	CAP.50 O.E.	9 195	1 400	1 400	2 000	2 100		16 095
PROJ:PROTECCAO FITOSSANITARIA	TOTAL	17 081	1 000	800	1 400	2 000		22 281
1984-1995 CENTR	CAP.50 O.E.	17 081	1 000	800	1 400	2 000		22 281
PROJ:SILVOPASTORICIA	TOTAL	16 018	1 000	1 000	1 500	1 700		21 218
1984-1995 CENTR	CAP.50 O.E.	16 018	1 000	1 000	1 500	1 700		21 218
PROG:INVESTIGACAO AGRARIA - BAIXO MONDEGO	TOTAL	164 797	7 715	10 000	63 000	50 000		295 512
CF: 8021 SE: INIA NPROJ: 4	CAP.50 O.E.	164 797	7 715	10 000	63 000	50 000		295 512
PROJ:INTENSIFICACAO CULTURAL	TOTAL	103 977	3 810	4 000	29 000	23 000		163 787
1984-1995 CENTR	CAP.50 O.E.	103 977	3 810	4 000	29 000	23 000		163 787
PROJ:PRODUCAO DE SEMENTES NOVAS VARIETADES DE ARROZ ADAPTADAS AO VALE DO MONDEGO	TOTAL	33 935	1 905	4 000	24 000	16 000		79 840
1984-1995 CENTR	CAP.50 O.E.	33 935	1 905	4 000	24 000	16 000		79 840
PROJ:PROTECCAO FITOSSANITARIA	TOTAL	11 527	1 000	1 000	4 000	5 000		22 527
1984-1995 CENTR	CAP.50 O.E.	11 527	1 000	1 000	4 000	5 000		22 527
PROJ:FERTILIZACAO RACIONAL DAS CULTURAS	TOTAL	15 358	1 000	1 000	6 000	6 000		29 358
1984-1995 CENTR	CAP.50 O.E.	15 358	1 000	1 000	6 000	6 000		29 358
SECTOR: INFORMACAO CIENTIFICA E TECNICA	TOTAL	36 510	25 000	25 000				86 510
	CAP.50 O.E.	36 510	25 000	25 000				86 510
PROG:INFORMACAO AGRARIA	TOTAL	36 510	25 000	25 000				86 510
CF: 8021 SE: DGPA NPROJ: 2	CAP.50 O.E.	36 510	25 000	25 000				86 510
PROJ:PROJECTO AGRIS	TOTAL	36 510	13 675	14 500				64 685
1988-1993 VREGI	CAP.50 O.E.	36 510	13 675	14 500				64 685
PROJ:SERVICOS TELEMATICOS DE APOIO A ACTIVIDADE AGRICOLA	TOTAL		11 325	10 500				21 825
1992-1993 VREGI	CAP.50 O.E.		11 325	10 500				21 825
SECTOR: MODERNIZACAO DA ADMINIS TRACAO PUBLICA	TOTAL	95 084	299 280	223 000	201 000			818 364
	CAP.50 O.E.	95 084	299 280	223 000	201 000			818 364
PROG:INFRA-ESTRUTURAS PARA A INSTALACAO DOS SERVICOS DA DRARO	TOTAL		10 000	42 000				52 000
CF: 8010 SE: DRARO NPROJ: 1	CAP.50 O.E.		10 000	42 000				52 000
PROJ:INFRA-ESTRUTURAS PARA A INSTALACAO DOS SERVICOS DA DRARO	TOTAL		10 000	42 000				52 000
1992-1993 LVTEJ	CAP.50 O.E.		10 000	42 000				52 000
PROG:INFRA-ESTRUTURAS PARA A INSTALACAO DOS SERVICOS DA DRAEDM	TOTAL	55 133	30 000	10 000	44 000			139 133
CF: 8010 SE: DRAEDM NPROJ: 1	CAP.50 O.E.	55 133	30 000	10 000	44 000			139 133
PROJ:INFRA-ESTRUTURAS PARA A INSTALACAO DOS SERVICOS DA DRAEDM	TOTAL	55 133	30 000	10 000	44 000			139 133
1988-1994 NORTE	CAP.50 O.E.	55 133	30 000	10 000	44 000			139 133
PROG:INFRA ESTRUTURAS PARA A INSTALACAO DOS SERVICOS DA DRAAG	TOTAL	39 951	259 280	171 000	157 000			627 231
CF: 8010 SE: DRAAG NPROJ: 1	CAP.50 O.E.	39 951	259 280	171 000	157 000			627 231

MINISTERIO DA AGRICULTURA

(VALORES EM CONTOS)

DESIGNAÇÃO	PROGRAMAÇÃO DA EXECUÇÃO FINANCEIRA DO PIDDAC						ANOS SEGUINTE	DESPESA TOTAL
	ATE 31/12/91	1992 EX. PREVISTA	1993	1994	1995	1996		
PROJ: INFRA ESTRUTURAS PARA A INSTALAÇÃO DOS SERVIÇOS DA DRAAG	TOTAL	39 951	259 280	171 000	157 000			627 231
1990-1994	CAP. 50 O.E. ALGAR	39 951	259 280	171 000	157 000			627 231



MAPA XI

MINISTÉRIO DA INDÚSTRIA
E ENERGIA

MINISTERIO DA INDUSTRIA E ENERGIA

(VALORES EM CONTOS)

DESIGNAÇÃO		PROGRAMAÇÃO DA EXECUÇÃO FINANCEIRA DO PIDDAC							DESPESA TOTAL
		ATE 31/12/91	1992 EX. PREVISTA	1993	1994	1995	1996	ANOS SEGUINTE	
TOTAL DO PIDDAC SECTORIAL	TOTAL CAP.50 O.E.	20 829 289 20 299 438	6 106 894 6 106 894	6 700 000 6 700 000	4 609 629 4 609 629	2 508 850 2 508 850	1 113 800 1 113 800	258 200 258 200	42 126 662 41 596 811
PROJECTOS EM CURSO	TOTAL CAP.50 O.E.	20 829 289 20 299 438	6 106 894 6 106 894	6 560 000 6 560 000	4 464 629 4 464 629	2 391 850 2 391 850	1 047 800 1 047 800	245 200 245 200	41 645 662 41 115 811
PROJECTOS NOVOS	TOTAL CAP.50 O.E.			140 000 140 000	145 000 145 000	117 000 117 000	66 000 66 000	13 000 13 000	481 000 481 000
SECTOR: FORMACAO PROFISSIONAL	TOTAL CAP.50 O.E.	1 308 480 1 251 501	264 927 264 927	305 000 305 000	80 000 80 000	80 000 80 000	80 000 80 000		2 118 407 2 061 428
PROG:FORMACAO TECNICA PARA A INDUSTRIA CF: 8010 SE: LNETI NPROJ: 3	TOTAL CAP.50 O.E.	355 696 298 717	27 384 27 384	25 000 25 000	30 000 30 000	30 000 30 000	30 000 30 000		498 080 441 101
PROJ:DESENVOLVIMENTO DE MODELOS DE FORMACAO PARA A INTRODUCAO DE NOVAS TECNOLOGIAS 1988-1996 LVTEJ	TOTAL CAP.50 O.E.	13 507 13 507	1 855 1 855	1 800 1 800	3 000 3 000	3 000 3 000	3 000 3 000		26 162 26 162
PROJ:FORMACAO PARA OS PAISES DE EXPRESSAO PORTUGUESA 1985-1996 LVTEJ	TOTAL CAP.50 O.E.	28 444 28 444	6 859 6 859	5 000 5 000	6 000 6 000	6 000 6 000	6 000 6 000		58 303 58 303
PROJ:FORMACAO EM GESTAO EMPRESARIAL E EM TECNOLOGIAS 1988-1996 VREGI	TOTAL CAP.50 O.E.	313 745 256 766	18 670 18 670	18 200 18 200	21 000 21 000	21 000 21 000	21 000 21 000		413 615 356 636
PROG:FORMACAO ESPECIALIZADA DE JOVENS CF: 8010 SE: LNETI NPROJ: 1	TOTAL CAP.50 O.E.	59 878 59 878	10 047 10 047	10 000 10 000	50 000 50 000	50 000 50 000	50 000 50 000		229 925 229 925
PROJ:FORMACAO ESPECIALIZADA DE JOVENS 1987-1996 LVTEJ	TOTAL CAP.50 O.E.	59 878 59 878	10 047 10 047	10 000 10 000	50 000 50 000	50 000 50 000	50 000 50 000		229 925 229 925
PROG:INFRA-ESTRUTURAS DE BASE CF: 8010 SE: LNETI NPROJ: 2	TOTAL CAP.50 O.E.	892 906 892 906	227 496 227 496	270 000 270 000					1 390 402 1 390 402
PROJ:TELEFORMACAO EMPRESARIAL 1989-1993 PEDIP LVTEJ	TOTAL CAP.50 O.E.	363 609 363 609	56 545 56 545	19 686 19 686					439 840 439 840
PROJ:INSTITUTO DE DESENVOLVIMENTO E FORMACAO 1989-1993 PEDIP LVTEJ	TOTAL CAP.50 O.E.	529 297 529 297	170 951 170 951	250 314 250 314					950 562 950 562
SECTOR: INDUSTRIA	TOTAL CAP.50 O.E.	9 393 876 9 349 314	4 237 404 4 237 404	4 733 000 4 733 000	2 983 198 2 983 198	1 480 000 1 480 000	227 000 227 000		23 054 478 23 009 916
PROG:CARACTERIZACAO E AVALIACAO DE ROCHAS ORNAMENTAIS E INDUSTRIAIS CF: 8031 SE: DGGM NPROJ: 1	TOTAL CAP.50 O.E.	2 500 2 500	9 500 9 500	12 500 12 500					24 500 24 500
PROJ:CARACTERIZACAO E AVALIACAO DE ROCHAS ORNAMENTAIS E INDUSTRIAIS 1991-1993 VREGI	TOTAL CAP.50 O.E.	2 500 2 500	9 500 9 500	12 500 12 500					24 500 24 500
PROG:APOIO AO DESENVOLVIMENTO E IMPLEMENTACAO DO SISTEMA NACIONAL DE GESTAO DA QUALIDADE CF: 8010 SE: IPQ NPROJ: 4	TOTAL CAP.50 O.E.	1 191 841 1 191 841	175 000 175 000	125 000 125 000	95 000 95 000	75 000 75 000			1 661 841 1 661 841
PROJ:APOIO TECNICO AO DESENVOLVIMENTO DA QUALIDADE 1985-1995 VREGI	TOTAL CAP.50 O.E.	382 906 382 906	60 000 60 000	25 000 25 000	25 000 25 000	20 000 20 000			512 906 512 906
PROJ:APOIO A ADEQUACAO DE LABORATORIOS PARA A VERIFICACAO DE PRODUTOS IMPORTADOS 1987-1993 VREGI	TOTAL CAP.50 O.E.	126 000 126 000	40 000 40 000	17 500 17 500					183 500 183 500
PROJ:REESTRUTURACAO DO SERVICO DE METROLOGIA - REEQUIPAMENTO 1985-1994 LVTEJ	TOTAL CAP.50 O.E.	682 935 682 935	75 000 75 000	37 500 37 500	20 000 20 000				815 435 815 435

MINISTERIO DA INDUSTRIA E ENERGIA

(VALORES EM CONTOS)

DESIGNAÇÃO	PROGRAMAÇÃO DA EXECUÇÃO FINANCEIRA DO PIDDAC							DESPESA TOTAL
	ATE 31/12/91	1992 EX. PREVISTA	1993	1994	1995	1996	ANOS SEGUINTES	
PROJ: APOIO A ACTIVIDADE NORMATIVA	TOTAL CAP.50 O.E.							
1993-1995 LVTEJ			45 000	50 000	55 000			150 000
			45 000	50 000	55 000			150 000
PROG: MODERNIZAÇÃO INDUSTRIAL E TECNOLÓGICA	TOTAL CAP.50 O.E.	132 401	38 290	30 500	32 000	32 000	32 000	297 191
CF: 8010 SE: LNETI NPROJ: 2		118 486	38 290	30 500	32 000	32 000	32 000	283 276
PROJ: ANÁLISE DE PROCESSOS INDUST E DA CAPACIDADE TECNOL. DAS EMPRESAS - REVISÃO DO PLANO TECNOLÓG 1988-1996	TOTAL CAP.50 O.E.	62 897	28 853	21 500	22 500	22 500	22 500	180 750
1988-1996 LVTEJ		56 482	28 853	21 500	22 500	22 500	22 500	174 335
PROJ: MAXIMIZAÇÃO TECNOLÓGICA INVENTIVA - ANÁLISE DE VALOR	TOTAL CAP.50 O.E.	69 504	9 437	9 000	9 500	9 500	9 500	116 441
1988-1996 LVTEJ		62 004	9 437	9 000	9 500	9 500	9 500	108 941
PROG: INOVAÇÃO INDUSTRIAL CONTRATOS PROGRAMA ENTRE UNIVERS LNETI E ASSOCIAÇÕES INDUSTRIAIS	TOTAL CAP.50 O.E.	338 659	1 920	5 000	80 000	80 000	80 000	585 579
CF: 8010 SE: LNETI NPROJ: 1		338 659	1 920	5 000	80 000	80 000	80 000	585 579
PROJ: INOVAÇÃO INDUSTRIAL CONTRATOS PROGRAMA ENTRE UNIVERS LNETI E ASSOCIAÇÕES INDUSTRIAIS	TOTAL CAP.50 O.E.	338 659	1 920	5 000	80 000	80 000	80 000	585 579
1987-1996 LVTEJ		338 659	1 920	5 000	80 000	80 000	80 000	585 579
PROG: INFRAESTRUTURAS TECNOLÓGICAS	TOTAL CAP.50 O.E.	2 982 183	1 301 916	1 260 000				5 544 099
CF: 8010 SE: LNETI NPROJ: 11		2 982 183	1 301 916	1 260 000				5 544 099
PROJ: UNIDADE TECNOLÓGICA DAS INDUSTRIAS ALIMENTARES	TOTAL CAP.50 O.E.	414 865	179 757	341 578				936 200
1989-1993 PEDIP LVTEJ		414 865	179 757	341 578				936 200
PROJ: UNIDADE DE DEMONSTRAÇÃO DO PROCESSAMENTO DE MATERIAIS CERÁMICOS	TOTAL CAP.50 O.E.	139 652	17 798	83 946				241 396
1989-1993 PEDIP LVTEJ		139 652	17 798	83 946				241 396
PROJ: UNIDADE DE DEMONSTRAÇÃO DE FABRICO INTEGRADO POR COMPUTADOR	TOTAL CAP.50 O.E.	348 347	75 253	216 126				639 726
1989-1993 PEDIP LVTEJ		348 347	75 253	216 126				639 726
PROJ: FUNDAÇÃO DE PRECISAO E DE QUALIDADE METALURGICA	TOTAL CAP.50 O.E.	151 392	31 124	71 788				254 304
1989-1993 PEDIP LVTEJ		151 392	31 124	71 788				254 304
PROJ: UNIDADE DE DEMONSTRAÇÃO DE TRATAMENTO DE SUPERFÍCIES E REVESTIMENTOS	TOTAL CAP.50 O.E.	265 589	114 886	51 396				431 871
1989-1993 PEDIP LVTEJ		265 589	114 886	51 396				431 871
PROJ: UNIDADE TECNOLÓGICA DA MADEIRA E DA CORTICA	TOTAL CAP.50 O.E.	73 271	16 746	14 433				104 450
1989-1993 PEDIP LVTEJ		73 271	16 746	14 433				104 450
PROJ: UNIDADE TECNOLÓGICA DE RADIOESTERILIZAÇÃO E TECNOLOGIAS DE RADIAÇÃO	TOTAL CAP.50 O.E.	91 193	21 735	27 933				140 861
1989-1993 PEDIP LVTEJ		91 193	21 735	27 933				140 861
PROJ: COMPLEXO TECNOLÓGICO DE COIMBRA	TOTAL CAP.50 O.E.	61 243	31 006	64 680				156 929
1990-1993 PEDIP CENTR		61 243	31 006	64 680				156 929
PROJ: UNIDADES DE DEMONSTRAÇÃO EM TECNOLOGIAS AMBIENTAIS	TOTAL CAP.50 O.E.	89 408	14 115	6 474				109 997
1989-1993 PEDIP VREGI		89 408	14 115	6 474				109 997
PROJ: POLO TECNOLÓGICO DO LUMIAR	TOTAL CAP.50 O.E.	1 299 197	791 902	353 266				2 444 365
1989-1993 PEDIP LVTEJ		1 299 197	791 902	353 266				2 444 365
PROJ: LABORATORIO DE CARACTERIZAÇÃO DE COMBUSTÍVEIS	TOTAL CAP.50 O.E.	48 026	7 594	28 380				84 000
1991-1993 PEDIP LVTEJ		48 026	7 594	28 380				84 000
PROG: CENTROS TECNOLÓGICOS E AFINS	TOTAL CAP.50 O.E.	623 111	1 194	5 000	60 000	60 000	60 000	809 305
CF: 8010 SE: LNETI NPROJ: 1		623 111	1 194	5 000	60 000	60 000	60 000	809 305
PROJ: CENTROS TECNOLÓGICOS E AFINS	TOTAL CAP.50 O.E.	623 111	1 194	5 000	60 000	60 000	60 000	809 305
1990-1996 LVTEJ		623 111	1 194	5 000	60 000	60 000	60 000	809 305

MINISTERIO DA INDUSTRIA E ENERGIA

(VALORES EM CONTOS)

DESIGNAÇÃO		PROGRAMAÇÃO DA EXECUÇÃO FINANCEIRA DO PIDDAC						ANOS SEGUINTE	DESPESA TOTAL
		ATE 31/12/91	1992 EX. PREVISTA	1993	1994	1995	1996		
PROG:VIABILIDADE E MELHORIA DA PRODUTIVIDADE EM SECTORES INDUSTRIAIS CF: 8010 SE: DGI NPROJ: 1	TOTAL CAP.50 O.E.	28 000 28 000	6 000 6 000	10 000 10 000	18 000 18 000			62 000 62 000	
PROJ:VIABILIDADE E MELHORIA DA PRODUTIVIDADE EM SECTORES INDUSTRIAIS 1991-1994 LVTEJ	TOTAL CAP.50 O.E.	28 000 28 000	6 000 6 000	10 000 10 000	18 000 18 000			62 000 62 000	
PROG:PROMOCAO DA CONFORMIDADE REGULAMENTAR DE PRODUTOS INDUSTRIAIS CF: 8010 SE: IPQ NPROJ: 1	TOTAL CAP.50 O.E.			35 000 35 000	45 000 45 000	50 000 50 000	55 000 55 000	185 000 185 000	
PROJ:PROMOCAO DA CONFORMIDADE REGULAMENTAR DE PRODUTOS INDUSTRIAIS 1993-1996 LVTEJ	TOTAL CAP.50 O.E.			35 000 35 000	45 000 45 000	50 000 50 000	55 000 55 000	185 000 185 000	
PROG:REFORCO DO TECIDO PRODUTIVO CF: 8010 SE: IAPMEI NPROJ: 1	TOTAL CAP.50 O.E.	111 848 81 201		100 000 100 000	120 000 120 000	130 000 130 000		461 848 431 201	
PROJ:REFORCO DO TECIDO PRODUTIVO 1988-1995 ALGAR	TOTAL CAP.50 O.E.	111 848 81 201		100 000 100 000	120 000 120 000	130 000 130 000		461 848 431 201	
PROG:DESENVOLVIMENTO INDUSTRIAL CF: 8010 SE: DRIEAG NPROJ: 1	TOTAL CAP.50 O.E.	266 839 266 839	103 584 103 584	350 000 350 000	35 198 35 198			755 621 755 621	
PROJ:DESENVOLVIMENTO INDUSTRIAL 1987-1994 PEDIP ALGAR	TOTAL CAP.50 O.E.	266 839 266 839	103 584 103 584	350 000 350 000	35 198 35 198			755 621 755 621	
PROG:INFRAESTRUTURAS TECNOLOGICAS / IPQ CF: 8010 SE: IPQ NPROJ: 2	TOTAL CAP.50 O.E.	3 716 494 3 716 494	2 600 000 2 600 000	2 800 000 2 800 000	2 498 000 2 498 000	1 053 000 1 053 000		12 667 494 12 667 494	
PROJ:LABORATORIO CENTRAL DE METROLOGIA 1987-1995 FEDER VREGI	TOTAL CAP.50 O.E.	1 595 671 1 595 671	700 000 700 000	1 866 000 1 866 000	2 498 000 2 498 000	1 053 000 1 053 000		7 712 671 7 712 671	
PROJ:LABORATORIOS REGIONAIS DE METROLOGIA 1989-1993 PEDIP VREGI	TOTAL CAP.50 O.E.	2 120 823 2 120 823	1 900 000 1 900 000	934 000 934 000				4 954 823 4 954 823	
SECTOR: ENERGIA	TOTAL CAP.50 O.E.	852 682 852 682	256 000 256 000	266 000 266 000	315 000 315 000	20 000 20 000	10 000 10 000	1 719 682 1 719 682	
PROG:INFORMACAO/SENSIBILIZACAO CF: 8040 SE: DGE NPROJ: 1	TOTAL CAP.50 O.E.	70 000 70 000	15 000 15 000	20 000 20 000	25 000 25 000			130 000 130 000	
PROJ:INFORMACAO/SENSIBILIZACAO 1989-1994 VREGI	TOTAL CAP.50 O.E.	70 000 70 000	15 000 15 000	20 000 20 000	25 000 25 000			130 000 130 000	
PROG:CONSERVACAO DE ENERGIA CF: 8040 SE: DGE NPROJ: 1	TOTAL CAP.50 O.E.	185 000 185 000	110 000 110 000	100 000 100 000	120 000 120 000			515 000 515 000	
PROJ:CONSERVACAO DE ENERGIA 1987-1994 VREGI	TOTAL CAP.50 O.E.	185 000 185 000	110 000 110 000	100 000 100 000	120 000 120 000			515 000 515 000	
PROG:ESTUDOS NO AMBITO DA PRODUCAO E DISTRIBUICAO DE ENERGIA CF: 8040 SE: DGE NPROJ: 2	TOTAL CAP.50 O.E.	259 130 259 130	105 000 105 000	120 000 120 000	140 000 140 000			624 130 624 130	
PROJ:RACIONALIZACAO DOS SISTEMAS DE PRODUCAO E DISTRIBUICAO DE ENERGIA 1988-1994 VREGI	TOTAL CAP.50 O.E.	194 130 194 130	95 000 95 000	110 000 110 000	120 000 120 000			519 130 519 130	
PROJ:PLANO ENERGETICO NACIONAL 1988-1994 VREGI	TOTAL CAP.50 O.E.	65 000 65 000	10 000 10 000	10 000 10 000	20 000 20 000			105 000 105 000	
PROG:CARTA DO FUNDO RADIOMETRICO DE PORTUGAL CF: 8031 SE: DGGM NPROJ: 1	TOTAL CAP.50 O.E.	337 999 337 999	25 000 25 000	25 000 25 000	25 000 25 000	20 000 20 000	10 000 10 000	442 999 442 999	

MINISTERIO DA INDUSTRIA E ENERGIA

(VALORES EM CONTOS)

DESIGNAÇÃO	PROGRAMAÇÃO DA EXECUÇÃO FINANCEIRA DO PIDDAC							ANOS SEGUINTE	DESPESA TOTAL
	ATE 31/12/91	1992 EX. PREVISTA	1993	1994	1995	1996			
PROJ: CARTA DO FUNDO RADIOMETRICO DE PORTUGAL 1984-1996 VREGI	TOTAL CAP. 50 O.E.	337 999 337 999	25 000 25 000	25 000 25 000	25 000 25 000	20 000 20 000	10 000 10 000	442 999 442 999	
PROG: PLANEAMENTO DE RESTRICÖES AO CONSUMO DE COMBUSTIVEIS EM SITUAÇÃO DE CRISE CF: 8040 SE: CPEE NPROJ: 1	TOTAL CAP. 50 O.E.	553 553	1 000 1 000	1 000 1 000	5 000 5 000			7 553 7 553	
PROJ: PLANEAMENTO DE RESTRICÖES AO CONSUMO DE COMBUSTIVEIS EM SITUAÇÃO DE CRISE 1990-1994 LVTEJ	TOTAL CAP. 50 O.E.	553 553	1 000 1 000	1 000 1 000	5 000 5 000			7 553 7 553	
SECTOR: INVESTIGAÇÃO CIENTÍFICA E DESENVOLVIMENTO TECNOLÓGICO	TOTAL CAP. 50 O.E.	8 183 296 7 754 986	667 692 667 692	667 850 667 850	836 250 836 250	797 300 797 300	744 800 744 800	150 200 150 200	12 047 388 11 619 078
PROG: ESTUDOS METALOGENÉTICOS E GEOQUÍMICOS DE MINÉRIOS METÁLICOS CF: 8031 SE: DGGM NPROJ: 2	TOTAL CAP. 50 O.E.	38 391 38 391	51 500 51 500	51 500 51 500				141 391 141 391	
PROJ: TÉCNICAS DE EXPLORAÇÃO MULTI DISCIPL. INT. PARA DURO E METAIS PREC. NO OESTE DA PENINS. IBERICA 1991-1993 PEIDT VREGI	TOTAL CAP. 50 O.E.	16 313 16 313	28 500 28 500	33 500 33 500				78 313 78 313	
PROJ: ESTUDO METALOGENÉTICO E GEOQUÍMICO DE MINERALIZAÇÕES DE LÍTIO E SULF. INT. INDUSTRIAL 1990-1993 CENTR	TOTAL CAP. 50 O.E.	22 078 22 078	23 000 23 000	18 000 18 000				63 078 63 078	
PROG: ESTUDOS DE VALORIZAÇÃO ECONÓMICA DE SUBSTÂNCIAS MINEIRAIS CF: 8031 SE: DGGM NPROJ: 2	TOTAL CAP. 50 O.E.	26 779 26 779	19 500 19 500	19 500 19 500				65 779 65 779	
PROJ: ESTUDOS HIDROMETALÚRGICOS DE SEPARAÇÃO E APROVEIT. DE OURO E PRATA EM PRODUT. MINEIRAIS POBRES 1990-1993 VREGI	TOTAL CAP. 50 O.E.	8 163 8 163	4 700 4 700	5 000 5 000				17 863 17 863	
PROJ: ESTUDOS PARA VALORIZAÇÃO DE MINÉRIOS DE VOLFRAMIO-ESTANHO RESULTANTES DA EXPLORAÇÃO MINEIRA 1990-1993 VREGI	TOTAL CAP. 50 O.E.	18 616 18 616	14 800 14 800	14 500 14 500				47 916 47 916	
PROG: INVESTIGAÇÃO GEOLÓGICA DA ZEE NACIONAL E INVENT. DOS REC. MIN./PLATAFORMA CONTINENTAL CF: 8031 SE: DGGM NPROJ: 2	TOTAL CAP. 50 O.E.	35 209 35 209	47 550 47 550	47 550 47 550	110 000 110 000	75 000 75 000	20 000 20 000	335 309 335 309	
PROJ: INVESTIGAÇÃO GEOLÓGICA DA ZEE NACIONAL E INVENT. DOS REC. MIN./PLATAFORMA CONTINENTAL 1987-1995 VREGI	TOTAL CAP. 50 O.E.	35 209 35 209	33 450 33 450	33 450 33 450	70 000 70 000	35 000 35 000		207 109 207 109	
PROJ: REC. GEOLÓGICO INVENTARIAÇÃO DOS REC. MINEIRAIS DA ZEE DOS AÇORES E MADEIRA 1992-1996 VREGI	TOTAL CAP. 50 O.E.		14 100 14 100	14 100 14 100	40 000 40 000	40 000 40 000	20 000 20 000	128 200 128 200	
PROG: INVESTIGAÇÃO DA INFRAESTRUTURA GEOLÓGICA E DA BASE DE RECURSOS GEOLÓGICOS CF: 8031 SE: DGGM NPROJ: 4	TOTAL CAP. 50 O.E.	496 487 496 487	21 514 21 514	21 800 21 800	25 250 25 250	29 300 29 300	32 800 32 800	137 200 137 200	764 351 764 351
PROJ: INVESTIGAÇÃO GEOLÓGICA DO SOCO CRISTALINO E DAS BACIAS SEDIMENTARES ANTEMESOZOICAS 1961-1999 VREGI	TOTAL CAP. 50 O.E.	443 689 443 689	14 000 14 000	16 500 16 500	19 000 19 000	21 800 21 800	25 100 25 100	110 200 110 200	650 289 650 289
PROJ: ESTRATIGRAFIA E SEDIMENTOLOGIA DAS BACIAS SEDIMENTARES MESO-CENOZOICAS 1961-1999 VREGI	TOTAL CAP. 50 O.E.	49 404 49 404	2 600 2 600	4 000 4 000	4 600 4 600	5 300 5 300	6 100 6 100	25 000 25 000	97 004 97 004
PROJ: INVESTIGAÇÃO DA NEOTECTÓNICA DO PAÍS E DO RISCO SISMICO 1985-1997 VREGI	TOTAL CAP. 50 O.E.	450 450	2 500 2 500	1 000 1 000	1 150 1 150	1 400 1 400	1 600 1 600	2 000 2 000	10 100 10 100
PROJ: INVESTIGAÇÃO APLICADA A CARACTERIZAÇÃO DOS PROCESSOS GERADORES DE REC. GEOLÓGICOS 1990-1995 VREGI	TOTAL CAP. 50 O.E.	2 944 2 944	2 414 2 414	300 300	500 500	800 800			6 958 6 958
PROG: INSTALAÇÕES E EQUIPAMENTO FIXO CF: 8010 SE: LNETI NPROJ: 3	TOTAL CAP. 50 O.E.	3 253 481 3 246 981	230 488 230 488	207 500 207 500	300 000 300 000	300 000 300 000	300 000 300 000		4 591 469 4 584 969
PROJ: NOVAS INSTALAÇÕES DO LUMIAR/LISBOA - LABORATÓRIOS TECNOLÓGICOS E INFRA-ESTRUTURAS BÁSICAS 1979-1996 LVTEJ	TOTAL CAP. 50 O.E.	2 152 575 2 152 575	155 448 155 448	149 000 149 000	200 000 200 000	200 000 200 000	200 000 200 000		3 057 023 3 057 023

MINISTERIO DA INDUSTRIA E ENERGIA

(VALORES EM CONTOS)

DESIGNAÇÃO		PROGRAMAÇÃO DA EXECUÇÃO FINANCEIRA DO PIDDAC						DESPESA TOTAL
		ATE 31/12/91	1992 EX. PREVISTA	1993	1994	1995	1996	
PROJ:AMPLIACAO E BENEFICIACAO DAS INSTALACOES DE SACAIVEM	TOTAL	772 643	15 512	15 000	28 000	28 000	28 000	887 155
1979-1996	CAP.50 O.E.	766 143	15 512	15 000	28 000	28 000	28 000	880 655
	LVTEJ							
PROJ:MODERNIZACAO DE EQUIPAMENTO E DESENVOLVIMENTO DE SISTEMAS	TOTAL	328 263	59 528	43 500	72 000	72 000	72 000	647 291
1986-1996	CAP.50 O.E.	328 263	59 528	43 500	72 000	72 000	72 000	647 291
	LVTEJ							
PROG:TECNOLOGIAS ALIMENTARES	TOTAL	67 494	10 375	10 000	15 000	15 000	15 000	132 869
CF: 8010 SE: LNETI NPROJ: 1	CAP.50 O.E.	64 994	10 375	10 000	15 000	15 000	15 000	130 369
	LVTEJ							
PROJ:TECNOLOGIAS ALIMENTARES	TOTAL	67 494	10 375	10 000	15 000	15 000	15 000	132 869
1986-1996	CAP.50 O.E.	64 994	10 375	10 000	15 000	15 000	15 000	130 369
	LVTEJ							
PROG:BIOTECNOLOGIA E QUIMICA FINA	TOTAL	382 149	43 249	42 000	55 000	55 000	55 000	632 398
CF: 8010 SE: LNETI NPROJ: 3	CAP.50 O.E.	363 279	43 249	42 000	55 000	55 000	55 000	613 528
	LVTEJ							
PROJ:SINTESE ORGANICA	TOTAL	118 865	16 218	9 550	13 000	13 000	13 000	183 633
1987-1996	CAP.50 O.E.	114 215	16 218	9 550	13 000	13 000	13 000	178 983
	LVTEJ							
PROJ:PRODUTOS NATURAIS	TOTAL	43 791	4 628	6 050	8 000	8 000	8 000	78 469
1987-1996	CAP.50 O.E.	41 491	4 628	6 050	8 000	8 000	8 000	76 169
	LVTEJ							
PROJ:BIOTECNOLOGIA	TOTAL	219 493	22 403	26 400	34 000	34 000	34 000	370 296
1987-1996	CAP.50 O.E.	207 573	22 403	26 400	34 000	34 000	34 000	358 376
	LVTEJ							
PROG:TECNOLOGIAS DE SUPORTE	TOTAL	264 220	17 370	19 100	22 000	22 000	22 000	366 690
CF: 8010 SE: LNETI NPROJ: 1	CAP.50 O.E.	250 200	17 370	19 100	22 000	22 000	22 000	352 670
	LVTEJ							
PROJ:TECNOLOGIAS DE SUPORTE	TOTAL	264 220	17 370	19 100	22 000	22 000	22 000	366 690
1987-1996	CAP.50 O.E.	250 200	17 370	19 100	22 000	22 000	22 000	352 670
	LVTEJ							
PROG:TECNOLOGIAS DE INFORMACAO E DESENVOLVIMENTO DE EQUIPAMENTOS	TOTAL	1 084 365	66 449	64 000	85 000	85 000	85 000	1 469 814
CF: 8010 SE: LNETI NPROJ: 4	CAP.50 O.E.	1 053 865	66 449	64 000	85 000	85 000	85 000	1 439 314
	LVTEJ							
PROJ:DESENVOLVIMENTO DE EQUIPAMENTOS EM AUTOMACAO	TOTAL	477 580	42 280	40 700	54 000	54 000	54 000	722 560
1985-1996	CAP.50 O.E.	460 080	42 280	40 700	54 000	54 000	54 000	705 060
	LVTEJ							
PROJ:SOFTWARE E SISTEMAS INFORMATICOS	TOTAL	491 611	14 539	14 500	19 000	19 000	19 000	577 650
1985-1996	CAP.50 O.E.	484 211	14 539	14 500	19 000	19 000	19 000	570 250
	LVTEJ							
PROJ:DESENVOLVIMENTOS DE COMPONENTES OPTONICOS, ELECTROM E MICROELECTRONICOS	TOTAL	56 158	3 308	3 200	4 000	4 000	4 000	74 666
1986-1996	CAP.50 O.E.	54 358	3 308	3 200	4 000	4 000	4 000	72 866
	LVTEJ							
PROJ:PROCESSAMENTO DE IMAGENS DE DETECCAO REMOTA	TOTAL	59 016	6 322	5 600	8 000	8 000	8 000	94 938
1987-1996	CAP.50 O.E.	55 216	6 322	5 600	8 000	8 000	8 000	91 138
	LVTEJ							
PROG:TECNOLOGIAS EMERGETICAS	TOTAL	1 290 570	71 736	70 900	91 000	91 000	91 000	1 706 206
CF: 8010 SE: LNETI NPROJ: 3	CAP.50 O.E.	987 953	71 736	70 900	91 000	91 000	91 000	1 403 589
	LVTEJ							
PROJ:TECNOLOGIA DOS REACTORES NUCLEARES	TOTAL	177 001	15 736	16 800	19 000	19 000	19 000	266 537
1987-1996	CAP.50 O.E.	168 401	15 736	16 800	19 000	19 000	19 000	257 937
	LVTEJ							
PROJ:ENERGIAS RENOVAVEIS	TOTAL	479 291	20 433	19 000	25 000	25 000	25 000	593 724
1981-1996	CAP.50 O.E.	361 261	20 433	19 000	25 000	25 000	25 000	475 694
	LVTEJ							
PROJ:ENERGIAS CONVENCIONAIS	TOTAL	634 278	35 567	35 100	47 000	47 000	47 000	845 945
1980-1996	CAP.50 O.E.	458 291	35 567	35 100	47 000	47 000	47 000	669 958
	LVTEJ							
PROG:Ciencia E TECNOLOGIA DE MATERIAIS	TOTAL	734 970	42 815	42 100	55 000	55 000	55 000	984 885
CF: 8010 SE: LNETI NPROJ: 3	CAP.50 O.E.	706 470	42 815	42 100	55 000	55 000	55 000	956 385
	LVTEJ							

MINISTERIO DA INDUSTRIA E ENERGIA

(VALORES EM CONTOS)

DESIGNAÇÃO		PROGRAMAÇÃO DA EXECUÇÃO FINANCEIRA DO PIDDAC						ANOS SEQUINTE	DESPESA TOTAL
		ATE 31/12/91	1992 EX. PREVISTA	1993	1994	1995	1996		
PROJ:CIENCIA DE MATERIAIS	TOTAL	343 393	11 794	12 600	16 000	16 000	16 000		415 787
1980-1996	CAP.50 O.E.	330 093	11 794	12 600	16 000	16 000	16 000		402 487
PROJ:TECNOLOGIA DE MATERIAIS	TOTAL	232 131	24 115	23 000	30 000	30 000	30 000		369 246
1986-1996	CAP.50 O.E.	220 931	24 115	23 000	30 000	30 000	30 000		358 046
PROJ:MATERIAS-PRIMAS MINERAIS / APROVEITAMENTO E VALORIZAÇÃO	TOTAL	159 446	6 906	6 500	9 000	9 000	9 000		199 852
1983-1996	CAP.50 O.E.	155 446	6 906	6 500	9 000	9 000	9 000		195 852
PROG:CIENCIA TECNOLOGIA DO AMBIENTE	TOTAL	509 181	45 146	51 900	58 000	58 000	58 000		780 227
CF: 8010 SE: LNETI NPROJ: 2	CAP.50 O.E.	484 378	45 146	51 900	58 000	58 000	58 000		755 424
PROJ:PROTECCAO E SEGURANCA RADIOLOGICA	TOTAL	344 096	27 788	27 000	35 000	35 000	35 000		503 884
1982-1996	CAP.50 O.E.	328 613	27 788	27 000	35 000	35 000	35 000		488 401
PROJ:ECOLOGIA APLICADA/TRATAMENTO DE EFLUENTES	TOTAL	165 085	17 358	24 900	23 000	23 000	23 000		276 343
1987-1996	CAP.50 O.E.	155 765	17 358	24 900	23 000	23 000	23 000		267 023
PROG:PROMOCAO DA VALORIZAÇÃO DAS PROVINCIAS METALOGENETICAS PORTUGUESAS	TOTAL			20 000	20 000	12 000	11 000	13 000	76 000
CF: 8031 SE: DGGM NPROJ: 1	CAP.50 O.E.			20 000	20 000	12 000	11 000	13 000	76 000
PROJ:PROMOCAO DA VALORIZAÇÃO DAS PROVINCIAS METALOGENETICAS PORTUGUESAS	TOTAL			20 000	20 000	12 000	11 000	13 000	76 000
1993-1997	CAP.50 O.E.			20 000	20 000	12 000	11 000	13 000	76 000
SECTOR: INFORMACAO CIENTIFICA E TECNICA	TOTAL	499 065	177 081	235 150	214 704	131 550	52 000	108 000	1 417 550
	CAP.50 O.E.	499 065	177 081	235 150	214 704	131 550	52 000	108 000	1 417 550
PROG:INVEST.HIDROGEOLOG. APLICADA A AVALIAÇÃO E CARACTERIZAÇÃO DOS REC. EM AGUAS SUBTERRANEAS	TOTAL	128 364	11 252	11 266	14 600	22 550			188 032
CF: 8031 SE: DGGM NPROJ: 3	CAP.50 O.E.	128 364	11 252	11 266	14 600	22 550			188 032
PROJ:INVEST.RECURSOS HIDRICOS SUBT. E AVALIAÇÃO DA SUA QUALIDADE E VULNERABILIDADE	TOTAL	96 227	6 580	6 116	8 500	11 000			128 423
1977-1995	CAP.50 O.E.	96 227	6 580	6 116	8 500	11 000			128 423
PROJ:RECONHEC. DA APTIDAO DAS ROCHAS FISSURADAS A INJEC.ARMAZ MIGRAC.LIQ.RESIDUAIS POLUENTES	TOTAL	32 137	4 250	3 650	4 200	9 350			53 587
1986-1995	CAP.50 O.E.	32 137	4 250	3 650	4 200	9 350			53 587
PROJ:AVALIAÇÃO DOS TEORES DE NITRATO NOS AQUIFEROS	TOTAL		422	1 500	1 900	2 200			6 022
1992-1995	CAP.50 O.E.		422	1 500	1 900	2 200			6 022
PROG:INFORMACAO CIENTIFICA E TECNICA NOS DOMINIOS DA GEOLOGIA E HIDROGEOLOGIA	TOTAL	86 638	33 655	33 884	52 104	21 000	24 000	108 000	359 281
CF: 8031 SE: DGGM NPROJ: 4	CAP.50 O.E.	86 638	33 655	33 884	52 104	21 000	24 000	108 000	359 281
PROJ:PUBLICACAO DAS CARTAS GEOLOGICAS	TOTAL	16 934	14 000	14 000	16 000	18 000	20 000	100 000	198 934
1991-1999	CAP.50 O.E.	16 934	14 000	14 000	16 000	18 000	20 000	100 000	198 934
PROJ:CARTA HIDROGEOLOGICA DO PAIS A ESCALA 1/200000	TOTAL		500	500	1 400	3 000	4 000	8 000	17 400
1992-1999	CAP.50 O.E.		500	500	1 400	3 000	4 000	8 000	17 400
PROJ:DINAMIZACAO DO SIST.NACIONAL RECOLHA, PROCESSAMENTO E DISSEMINACAO DA INFORMACAO GEOL	TOTAL	8 057	5 505	5 734	24 704				44 000
1990-1994	CAP.50 O.E.	8 057	5 505	5 734	24 704				44 000
PROJ:APLICACOES A GEOL. DA INFORMATICA E DE METODOS DE PROCESSAMENTO DE DADOS	TOTAL	61 647	13 650	13 650	10 000				98 947
1983-1994	CAP.50 O.E.	61 647	13 650	13 650	10 000				98 947
PROG:INFORMACAO TECNICA	TOTAL	114 104	18 274	17 000	17 000	17 000	17 000		200 378
CF: 8010 SE: LNETI NPROJ: 1	CAP.50 O.E.	114 104	18 274	17 000	17 000	17 000	17 000		200 378
PROJ:INFORMACAO TECNICA	TOTAL	114 104	18 274	17 000	17 000	17 000	17 000		200 378
1988-1996	CAP.50 O.E.	114 104	18 274	17 000	17 000	17 000	17 000		200 378

MINISTERIO DA INDUSTRIA E ENERGIA

(VALORES EM CONTOS)

DESIGNAÇÃO		PROGRAMAÇÃO DA EXECUÇÃO FINANCEIRA DO PIDDAC						DESPESA TOTAL
		ATE 31/12/91	1992 EX. PREVISTA	1993	1994	1995	1996	
PROG: SISTEMA DE INFORMAÇÃO INDUSTRIAL	TOTAL	35 000	19 000	27 000				81 000
CF: 8010 SE: DGI NPROJ: 2	CAP.50 O.E.	35 000	19 000	27 000				81 000
PROJ: SISTEMA DE INFORMAÇÃO INDUSTRIAL	TOTAL	35 000	13 000	4 000				52 000
1990-1993 LVTEJ	CAP.50 O.E.	35 000	13 000	4 000				52 000
PROJ: OBSERVATORIO DA COMPETITIVIDADE INDUSTRIAL	TOTAL		6 000	23 000				29 000
1992-1993 LVTEJ	CAP.50 O.E.		6 000	23 000				29 000
PROG: SISTEMA DE INFORMAÇÃO PARA A INDÚSTRIA E ENERGIA	TOTAL	67 505	35 000	35 000	30 000			167 505
CF: 8010 SE: GEMIE NPROJ: 1	CAP.50 O.E.	67 505	35 000	35 000	30 000			167 505
PROJ: SISTEMA DE INFORMAÇÃO PARA A INDÚSTRIA E ENERGIA	TOTAL	67 505	35 000	35 000	30 000			167 505
1990-1994 LVTEJ	CAP.50 O.E.	67 505	35 000	35 000	30 000			167 505
PROG: RECONHECIMENTO DO POTENCIAL EM HIDROCARBONETOS DAS BACIAS SEDIMENTARES PORTUGUESAS	TOTAL	67 454	48 000	50 000	60 000	60 000		285 454
CF: 8040 SE: GPEP NPROJ: 1	CAP.50 O.E.	67 454	48 000	50 000	60 000	60 000		285 454
PROJ: RECONHECIMENTO DO POTENCIAL EM HIDROCARBONETOS DAS BACIAS SEDIMENTARES PORTUGUESAS	TOTAL	67 454	48 000	50 000	60 000	60 000		285 454
1989-1995 LVTEJ	CAP.50 O.E.	67 454	48 000	50 000	60 000	60 000		285 454
PROG: SISTEMA DE INFORMAÇÃO GEOLOGICA - MINEIRA	TOTAL		11 900	41 000	11 000	11 000	11 000	85 900
CF: 8031 SE: DGGM NPROJ: 1	CAP.50 O.E.		11 900	41 000	11 000	11 000	11 000	85 900
PROJ: SISTEMA DE INFORMAÇÃO GEOLOGICA - MINEIRA	TOTAL		11 900	41 000	11 000	11 000	11 000	85 900
1992-1996 VREGI	CAP.50 O.E.		11 900	41 000	11 000	11 000	11 000	85 900
PROG: CARACTERIZAÇÃO AMBIENTAL DA INDÚSTRIA PORTUGUESA	TOTAL			20 000	30 000			50 000
CF: 8010 SE: DGI NPROJ: 1	CAP.50 O.E.			20 000	30 000			50 000
PROJ: CARACTERIZAÇÃO AMBIENTAL DA INDÚSTRIA PORTUGUESA	TOTAL			20 000	30 000			50 000
1993-1994 LVTEJ	CAP.50 O.E.			20 000	30 000			50 000
SECTOR: MODERNIZAÇÃO DA ADMINISTRAÇÃO PÚBLICA	TOTAL	591 890	503 790	493 000	180 477			1 769 157
	CAP.50 O.E.	591 890	503 790	493 000	180 477			1 769 157
PROG: MODERNIZAÇÃO ADMINISTRATIVA	TOTAL	23 700	25 000	13 000	10 000			71 700
CF: 8010 SE: DGI NPROJ: 1	CAP.50 O.E.	23 700	25 000	13 000	10 000			71 700
PROJ: MODERNIZAÇÃO ADMINISTRATIVA	TOTAL	23 700	25 000	13 000	10 000			71 700
1990-1994 LVTEJ	CAP.50 O.E.	23 700	25 000	13 000	10 000			71 700
PROG: CONSTRUÇÃO DO CENTRO DE DADOS GEOLOGICO-MINEIROS	TOTAL	404 690	427 790	420 000	145 477			1 397 957
CF: 8031 SE: DGGM NPROJ: 1	CAP.50 O.E.	404 690	427 790	420 000	145 477			1 397 957
PROJ: CONSTRUÇÃO DO CENTRO DE DADOS GEOLOGICO-MINEIROS	TOTAL	404 690	427 790	420 000	145 477			1 397 957
1990-1994 PEDIP LVTEJ	CAP.50 O.E.	404 690	427 790	420 000	145 477			1 397 957
PROG: INFORMATIZAÇÃO DOS SERVIÇOS / /IPQ	TOTAL	163 500	51 000	40 000	25 000			279 500
CF: 8010 SE: IPQ NPROJ: 1	CAP.50 O.E.	163 500	51 000	40 000	25 000			279 500
PROJ: INFORMATIZAÇÃO DOS SERVIÇOS / /IPQ	TOTAL	163 500	51 000	40 000	25 000			279 500
1986-1994 LVTEJ	CAP.50 O.E.	163 500	51 000	40 000	25 000			279 500
PROG: INFORMATIZAÇÃO DA DRIEAL	TOTAL			20 000				20 000
CF: 8010 SE: DRIEAL NPROJ: 1	CAP.50 O.E.			20 000				20 000
PROJ: INFORMATIZAÇÃO DA DRIEAL	TOTAL			20 000				20 000
1993-1993 ALENT	CAP.50 O.E.			20 000				20 000



MAPA XI

MINISTÉRIO DO EMPREGO
E SEGURANÇA SOCIAL

MINISTERIO DO EMPREGO E SEGURANCA SOCIAL

(VALORES EM CONTOS)

DESIGNAÇÃO		PROGRAMAÇÃO DA EXECUÇÃO FINANCEIRA DO PIDDAC							DESPESA TOTAL
		ATE 31/12/91	1992 EX. PREVISTA	1993	1994	1995	1996	ANOS SEGUINTE	
TOTAL DO PIDDAC SECTORIAL	TOTAL CAP.50 O.E.	35 633 894 10 742 749	19 295 957 3 432 007	25 354 350 4 200 000	6 405 825 4 710 825	4 551 863 2 736 863	2 091 125 1 361 125	1 192 500 1 192 500	94 525 514 28 376 069
PROJECTOS EM CURSO	TOTAL CAP.50 O.E.	35 633 894 10 742 749	19 295 957 3 432 007	25 077 350 4 090 000	6 005 825 4 540 825	4 002 863 2 702 863	1 824 125 1 361 125	1 192 500 1 192 500	93 032 514 28 062 069
PROJECTOS NOVOS	TOTAL CAP.50 O.E.			277 000 110 000	400 000 170 000	549 000 34 000	267 000		1 493 000 314 000
SECTOR: EDUCACAO	TOTAL CAP.50 O.E.	2 440 888 1 680 951	1 371 248 973 448	1 755 941 1 023 441	1 331 403 1 331 403	886 223 886 223	436 125 436 125	364 000 364 000	8 585 828 6 695 591
PROJ: EQUIPAMENTOS E SERVICOS PARA A PRIMEIRA E SEGUNDA INFANCIA CF: 3020 SE: IGFSS NPROJ: 18	TOTAL CAP.50 O.E.	1 315 464 892 536	733 480 574 380	848 301 628 501	705 050 705 050	475 200 475 200	193 700 193 700	165 000 165 000	4 436 195 3 634 367
PROJ: EQUIPAMENTOS E SERVICOS PARA A PRIMEIRA E SEGUNDA INFANCIA - AVEIRO 1986-1997 VREGI	TOTAL CAP.50 O.E.	200 100 178 100	95 000 95 000	107 000 107 000	112 500 112 500	105 000 105 000	120 000 120 000	95 000 95 000	834 600 812 600
PROJ: EQUIPAMENTOS E SERVICOS PARA A PRIMEIRA E SEGUNDA INFANCIA - BEJA 1988-1993 ALENT	TOTAL CAP.50 O.E.	20 000 20 000	3 000 3 000	4 500					27 500 23 000
PROJ: EQUIPAMENTOS E SERVICOS PARA A PRIMEIRA E SEGUNDA INFANCIA - BRAGA 1989-1993 NORTE	TOTAL CAP.50 O.E.	31 779 31 779	55 000 55 000	39 001 39 001					125 780 125 780
PROJ: EQUIPAMENTOS E SERVICOS PARA A PRIMEIRA E SEGUNDA INFANCIA BRAGANCA 1992-1995 NORTE	TOTAL CAP.50 O.E.		15 000 15 000	13 500 13 500	10 000 10 000	12 000 12 000			50 500 50 500
PROJ: EQUIPAMENTOS E SERVICOS PARA A PRIMEIRA E SEGUNDA INFANCIA - CASTELO BRANCO 1988-1993 CENTR	TOTAL CAP.50 O.E.	91 343 59 353	45 800 45 800	62 000 62 000					199 143 167 153
PROJ: EQUIPAMENTOS E SERVICOS PARA A PRIMEIRA E SEGUNDA INFANCIA - COIMBRA 1991-1993 CENTR	TOTAL CAP.50 O.E.	12 100	8 000	30 000					50 100
PROJ: EQUIPAMENTOS E SERVICOS PARA A PRIMEIRA E SEGUNDA INFANCIA - EVORA 1990-1994 ALENT	TOTAL CAP.50 O.E.	47 530 39 230	18 000 18 000	14 000 14 000	13 000 13 000				92 530 84 230
PROJ: EQUIPAMENTOS E SERVICOS PARA A PRIMEIRA E SEGUNDA INFANCIA - FARO 1990-1993 ALGAR	TOTAL CAP.50 O.E.	12 500 12 500	36 000	51 550					100 050 12 500
PROJ: EQUIPAMENTOS E SERVICOS PARA A PRIMEIRA E SEGUNDA INFANCIA - GUARDA 1988-1997 VREGI	TOTAL CAP.50 O.E.	49 000 49 000	17 500 17 500	30 500 30 500	40 000 40 000	50 000 50 000	58 000 58 000	70 000 70 000	315 000 315 000
PROJ: EQUIPAMENTOS E SERVICOS PARA A PRIMEIRA E SEGUNDA INFANCIA - LEIRIA 1989-1995 VREGI	TOTAL CAP.50 O.E.	10 000 9 400	19 300	36 100	50 000 50 000	15 000 15 000			130 400 74 400
PROJ: EQUIPAMENTOS E SERVICOS PARA A PRIMEIRA E SEGUNDA INFANCIA - LISBOA 1982-1995 LVTEJ	TOTAL CAP.50 O.E.	201 876 23 430	92 800	95 000	70 000 70 000	50 000 50 000			509 676 143 430
PROJ: EQUIPAMENTOS E SERVICOS PARA A PRIMEIRA E SEGUNDA INFANCIA - PORTALEGRE 1987-1996 VREGI	TOTAL CAP.50 O.E.	41 362 20 550	14 500 11 500	4 000 1 350	21 700 21 700	13 700 13 700	5 700 5 700		100 962 74 500
PROJ: EQUIPAMENTOS E SERVICOS PARA A PRIMEIRA E SEGUNDA INFANCIA - PORTO 1986-1995 NORTE	TOTAL CAP.50 O.E.	250 715 110 915	123 600 123 600	138 500 138 500	90 000 90 000	40 000 40 000			642 815 503 015
PROJ: EQUIPAMENTOS E SERVICOS PARA A PRIMEIRA E SEGUNDA INFANCIA - SANTAREM 1989-1996 LVTEJ	TOTAL CAP.50 O.E.	26 597 26 597	19 000 19 000	26 000 26 000	35 000 35 000	23 000 23 000	10 000 10 000		139 597 139 597
PROJ: EQUIPAMENTOS E SERVICOS PARA A PRIMEIRA E SEGUNDA INFANCIA - SETUBAL 1989-1995 VREGI	TOTAL CAP.50 O.E.	30 572 30 572	23 740 23 740	38 500 38 500	47 000 47 000	46 500 46 500			186 312 186 312

MINISTERIO DO EMPREGO E SEGURANCA SOCIAL

(VALORES EM CONTOS)

DESIGNAÇÃO		PROGRAMAÇÃO DA EXECUÇÃO FINANCEIRA DO PIDDAC							DESPESA TOTAL
		ATE 31/12/91	EX. 1992 PREVISTA	1993	1994	1995	1996	ANOS SEGUINTE	
PROJ: EQUIPAMENTOS E SERVIÇOS PARA A PRIMEIRA E SEGUNDA INFANCIA - VIANA DO CASTELO 1990-1995	TOTAL CAP.50 O.E.	60 000	77 000	75 000	100 000	120 000			432 000
	NORTE	60 000	77 000	75 000	100 000	120 000			432 000
PROJ: EQUIPAMENTOS E SERVIÇOS PARA A PRIMEIRA E SEGUNDA INFANCIA - VILA REAL 1989-1994	TOTAL CAP.50 O.E.	55 790	31 340	34 350	84 250				205 730
	NORTE	50 110	31 340	34 350	84 250				200 050
PROJ: EQUIPAMENTOS E SERVIÇOS PARA A PRIMEIRA E SEGUNDA INFANCIA - VISEU 1989-1994	TOTAL CAP.50 O.E.	174 200	38 900	48 800	31 600				293 500
	VREGI	171 000	38 900	48 800	31 600				290 300
PROG: EDUCAÇÃO E INTEGRAÇÃO SOCIAL DE MENORES DEFICIENTES CF: 3020 SE: IGFSS NPROJ: 17	TOTAL CAP.50 O.E.	1 125 424	637 768	907 640	626 353	411 023	242 425	199 000	4 149 633
		788 415	399 068	394 940	626 353	411 023	242 425	199 000	3 061 224
PROJ: EDUCAÇÃO E INTEGRAÇÃO SOCIAL DE MENORES DEFICIENTES - AVEIRO 1989-1997	TOTAL CAP.50 O.E.	135 000	22 000	11 000	40 000	50 000	35 000	40 000	333 000
	VREGI	115 000	22 000	11 000	40 000	50 000	35 000	40 000	313 000
PROJ: EDUCAÇÃO E INTEGRAÇÃO SOCIAL DE MENORES DEFICIENTES - BEJA 1986-1993	TOTAL CAP.50 O.E.	13 286	8 000	3 000					24 286
	ALENT	13 286	8 000	3 000					21 286
PROJ: EDUCAÇÃO E INTEGRAÇÃO SOCIAL DE MENORES DEFICIENTES - BRAGA 1990-1994	TOTAL CAP.50 O.E.	55 089	53 268	55 965	28 453				192 775
	NORTE	55 089	53 268	55 965	28 453				192 775
PROJ: EDUCAÇÃO E INTEGRAÇÃO DE MENORES DEFICIENTES - BRAGANÇA 1993-1993	TOTAL CAP.50 O.E.			3 000					3 000
	NORTE			3 000					3 000
PROJ: EDUCAÇÃO E INTEGRAÇÃO SOCIAL DE MENORES DEFICIENTES - CASTELO BRANCO 1992-1993	TOTAL CAP.50 O.E.		18 200	20 000					38 200
	CENTR		18 200	20 000					38 200
PROJ: EDUCAÇÃO E INTEGRAÇÃO SOCIAL DE MENORES DEFICIENTES - COIMBRA 1988-1994	TOTAL CAP.50 O.E.	80 000	32 000	23 000	24 000				159 000
	CENTR	15 500			24 000				39 500
PROJ: EDUCAÇÃO E INTEGRAÇÃO SOCIAL DE MENORES DEFICIENTES - FARO 1992-1993	TOTAL CAP.50 O.E.		5 000	38 200					43 200
	ALGAR								
PROJ: EDUCAÇÃO E INTEGRAÇÃO SOCIAL DE MENORES DEFICIENTES - GUARDA 1988-1998	TOTAL CAP.50 O.E.	41 000	29 000	12 500	35 000	50 000	75 000	90 000	332 500
	VREGI	41 000	29 000	12 500	35 000	50 000	75 000	90 000	332 500
PROJ: EDUCAÇÃO E INTEGRAÇÃO SOCIAL DE MENORES DEFICIENTES - LEIRIA 1993-1995	TOTAL CAP.50 O.E.			5 000	11 000	2 000			18 000
	VREGI				11 000	2 000			13 000
PROJ: EDUCAÇÃO E INTEGRAÇÃO SOCIAL DE MENORES DEFICIENTES - LISBOA 1984-1995	TOTAL CAP.50 O.E.	235 009	186 700	433 000	133 000	80 000			1 067 709
	LVTEJ				133 000	80 000			213 000
PROJ: EDUCAÇÃO E INTEGRAÇÃO SOCIAL DE MENORES DEFICIENTES - PORTALEGRE 1992-1996	TOTAL CAP.50 O.E.		16 000	10 500	77 000	77 000	57 000		237 500
	VREGI		1 000		77 000	77 000	57 000		212 000
PROJ: EDUCAÇÃO E INTEGRAÇÃO SOCIAL DE MENORES DEFICIENTES - PORTO 1981-1994	TOTAL CAP.50 O.E.	225 977	17 500	57 500	37 500				338 477
	NORTE	208 477	17 500	57 500	37 500				320 977
PROJ: EDUCAÇÃO E INTEGRAÇÃO SOCIAL DE MENORES DEFICIENTES - SANTARÉM 1989-1997	TOTAL CAP.50 O.E.	79 000	50 000	53 575	95 000	55 000	35 425	69 000	437 000
	LVTEJ	79 000	50 000	53 575	95 000	55 000	35 425	69 000	437 000
PROJ: EDUCAÇÃO E INTEGRAÇÃO SOCIAL DE MENORES DEFICIENTES - SETUBAL 1990-1994	TOTAL CAP.50 O.E.	40 998	77 500	72 000	10 000				200 498
	VREGI	40 998	77 500	72 000	10 000				200 498
PROJ: EDUCAÇÃO E INTEGRAÇÃO SOCIAL DE MENORES DEFICIENTES - VIANA DO CASTELO 1992-1996	TOTAL CAP.50 O.E.		10 000	30 000	40 000	40 000	40 000		160 000
	NORTE		10 000	30 000	40 000	40 000	40 000		160 000
PROJ: EDUCAÇÃO E INTEGRAÇÃO SOCIAL DE MENORES DEFICIENTES - VILA REAL 1989-1994	TOTAL CAP.50 O.E.	45 000	41 600	40 000	38 400				165 000
	NORTE	45 000	41 600	40 000	38 400				165 000

MINISTERIO DO EMPREGO E SEGURANCA SOCIAL

(VALORES EM CONTOS)

DESIGNAÇÃO		PROGRAMAÇÃO DA EXECUÇÃO FINANCEIRA DO PIDDAC						DESPESA TOTAL
		ATE 31/12/91	1992 EX. PREVISTA	1993	1994	1995	1996	
PROJ:EDUCAÇÃO E INTEGRAÇÃO SOCIAL DE MENORES DEFICIENTES - VISEU 1987-1995	VREGI	TOTAL CAP.50 O.E.	175 065 175 065	71 000 71 000	39 400 39 400	57 000 57 000	57 023 57 023	399 488 399 488
SECTOR: FORMAÇÃO PROFISSIONAL		TOTAL CAP.50 O.E.	18 007 094 5 681 153	11 709 000	15 605 700			45 321 794 5 681 153
PROG:CONSTRUÇÃO DE NOVOS CENTROS DE FORMAÇÃO E REABILITAÇÃO PROFISSIONAL - ACCOES COMUNS CF: 8010 SE: IIEFP NPROJ: 11		TOTAL CAP.50 O.E.	7 008 660 5 422 617	2 473 000	2 364 000			11 845 660 5 422 617
PROJ:CENTRO FORMAÇÃO PROFISSIONAL DE AVEIRO 1989-1993	CENTR	TOTAL CAP.50 O.E.	561 541 449 034	880 000	714 600			2 156 141 449 034
PROJ:CENTRO FORMAÇÃO PROFISSIONAL DE AGUEDA 1989-1993	CENTR	TOTAL CAP.50 O.E.	523 717 443 946	96 000	30 000			649 717 443 946
PROJ:CENTRO FORMAÇÃO PROFISSIONAL DE BEJA 1989-1993	ALENT	TOTAL CAP.50 O.E.	986 118 762 267	40 000	20 000			1 046 118 762 267
PROJ:CENTRO DE FORMAÇÃO PROFISSIONAL DE BRAGA 1989-1993	NORTE	TOTAL CAP.50 O.E.	1 003 869 753 961	133 000	200 000			1 336 869 753 961
PROJ:CENTRO FORMAÇÃO PROFISSIONAL DE BRAGANCA 1989-1993	NORTE	TOTAL CAP.50 O.E.	662 471 430 184	112 000	85 000			859 471 430 184
PROJ:CENTRO FORMAÇÃO PROFISSIONAL DE CASTELO BRANCO 1989-1993	CENTR	TOTAL CAP.50 O.E.	905 061 713 839	217 000	119 000			1 241 061 713 839
PROJ:CENTRO FORMAÇÃO PROFISSIONAL DE FARO 1989-1993	ALGAR	TOTAL CAP.50 O.E.	120 642 120 642	560 000	575 400			1 256 042 120 642
PROJ:CENTRO FORMAÇÃO PROFISSIONAL DE PORTALEGRE 1989-1993	ALENT	TOTAL CAP.50 O.E.	847 351 707 384	30 000	35 000			912 351 707 384
PROJ:CENTRO FORMAÇÃO PROFISSIONAL DE SANTAREM 1989-1993	LVTEJ	TOTAL CAP.50 O.E.	604 905 441 562	280 000	370 000			1 254 905 441 562
PROJ:CENTRO FORMAÇÃO PROFISSIONAL DE TOMAR 1989-1993	LVTEJ	TOTAL CAP.50 O.E.	25 876 25 737	50 000	105 000			180 876 25 737
PROJ:CENTRO FORMAÇÃO PROFISSIONAL DE VILA REAL 1989-1993	NORTE	TOTAL CAP.50 O.E.	767 109 574 061	75 000	110 000			952 109 574 061
PROG:CONSTRUÇÃO DE NOVOS CENTROS DE FORMAÇÃO E REABILITAÇÃO PROFISSIONAL - OUTRAS ACCOES CF: 8010 SE: IIEFP NPROJ: 1		TOTAL CAP.50 O.E.	3 002 503 245 517	2 585 000	4 574 700			10 162 203 245 517
PROJ:CONSTRUÇÃO DE NOVOS CENTROS DE FORMAÇÃO E REABILITAÇÃO PROFISSIONAL - OUTRAS ACCOES 1989-1993	PODAEF VREGI	TOTAL CAP.50 O.E.	3 002 503 245 517	2 585 000	4 574 700			10 162 203 245 517
PROG:CONSTRUÇÃO DE CENTROS PROTOCOLARES CF: 8010 SE: IIEFP NPROJ: 1		TOTAL CAP.50 O.E.	5 492 890 13 019	3 650 000	5 100 000			14 242 890 13 019
PROJ:CONSTRUÇÃO DE CENTROS PROTOCOLARES 1989-1993	PODAEF VREGI	TOTAL CAP.50 O.E.	5 492 890 13 019	3 650 000	5 100 000			14 242 890 13 019
PROG:MODERNIZAÇÃO DA REDE DE CENTROS DE EMPREGO CF: 8010 SE: IIEFP NPROJ: 1		TOTAL CAP.50 O.E.	2 503 041	3 001 000	3 567 000			9 071 041
PROJ:MODERNIZAÇÃO DA REDE DE CENTROS DE EMPREGO 1990-1993	PODAEF VREGI	TOTAL CAP.50 O.E.	2 503 041	3 001 000	3 567 000			9 071 041

MINISTERIO DO EMPREGO E SEGURANCA SOCIAL

(VALORES EM CONTOS)

DESIGNAÇÃO	PROGRAMAÇÃO DA EXECUÇÃO FINANCEIRA DO PIDDAC							DESPESA TOTAL	
	ATE 31/12/91	1992 EX. PREVISTA	1993	1994	1995	1996	ANOS SEQUITES		
SECTOR: SEGURANCA SOCIAL	TOTAL CAP.50 O.E.	4 268 777 2 917 906	2 977 132 2 016 982	4 344 126 2 655 476	3 413 522 3 198 522	1 808 640 1 808 640	905 000 905 000	804 500 804 500	18 521 697 14 307 026
PROJ: EQUIPAMENTOS E SERVICOS PARA CRIANÇAS E JOVENS PRIVADOS DE MEIO FAMILIAR NORMAL CF: 5030 SE: IGFSS NPROJ: 15	TOTAL CAP.50 O.E.	563 740 427 460	347 873 183 373	647 816 345 316	458 281 458 281	82 000 82 000	60 000 60 000	50 000 50 000	2 209 710 1 606 430
PROJ: EQUIPAMENTOS E SERVICOS PARA CRIANÇAS E JOVENS PRIVADOS DE MEIO FAMILIAR NORMAL - AVEIRO 1992-1996 VREGI	TOTAL CAP.50 O.E.		5 000 5 000	15 000 15 000	20 000 20 000	20 000 20 000	5 000 5 000		65 000 65 000
PROJ: EQUIPAMENTO E SERVICOS PARA CRIANÇAS E JOVENS PRIVADOS DE MEIO FAMILIAR NORMAL - BEJA 1992-1993 ALENT	TOTAL CAP.50 O.E.		27 000 27 000	15 000					42 000 27 000
PROJ: EQUIPAMENTOS E SERVICOS PARA CRIANÇAS E JOVENS PRIVADOS DE MEIO FAMILIAR NORMAL - BRAGA 1989-1994 NORTE	TOTAL CAP.50 O.E.	40 090 40 090	19 193 19 193	35 276 35 276	28 981 28 981				123 540 123 540
PROJ: EQUIPAMENTOS E SERVICOS PARA MENORES PRIVADOS DE MEIO FAMILIAR NORMAL - BRAGANCA 1992-1997 NORTE	TOTAL CAP.50 O.E.		12 000 12 000	12 000 12 000	20 000 20 000	20 000 20 000	15 000 15 000	10 000 10 000	89 000 89 000
PROJ: EQUIPAMENTOS E SERVICOS PARA CRIANÇAS E JOVENS PRIVADOS DE MEIO FAMILIAR NORMAL - C. BRANCO 1990-1993 CENTR	TOTAL CAP.50 O.E.	22 000 22 000	13 000 13 000	7 000 7 000					42 000 42 000
PROJ: EQUIPAMENTOS E SERVICOS PARA CRIANÇAS E JOVENS PRIVADOS DE MEIO FAMILIAR NORMAL - EVORA 1988-1993 ALENT	TOTAL CAP.50 O.E.	67 000 44 500	25 000 25 000	9 000 9 000					101 000 78 500
PROJ: EQUIPAMENTO E SERVICOS PARA MENORES PRIVADOS DE MEIO FAMILIAR NORMAL - FARO 1993-1993 ALGAR	TOTAL CAP.50 O.E.			7 500					7 500
PROJ: EQUIPAMENTOS E SERVICOS PARA CRIANÇAS E JOVENS PRIVADOS DE MEIO FAMILIAR NORMAL - GUARDA 1988-1997 VREGI	TOTAL CAP.50 O.E.	1 000 1 000	5 000 5 000	2 500 2 500	15 000 15 000	25 000 25 000	30 000 30 000	40 000 40 000	118 500 118 500
PROJ: EQUIPAMENTO E SERVICOS PARA MENORES PRIVADOS DE MEIO FAMILIAR NORMAL - LEIRIA 1993-1994 VREGI	TOTAL CAP.50 O.E.			20 000	15 000 15 000				35 000 15 000
PROJ: EQUIPAMENTOS E SERVICOS PARA CRIANÇAS E JOVENS PRIVADOS DE MEIO FAMILIAR NORMAL - LISBOA 1988-1994 LVTEJ	TOTAL CAP.50 O.E.	304 280 208 000	160 000	440 000 190 000	300 000 300 000				1 204 280 698 000
PROJ: EQUIPAMENTOS E SERVICOS PARA CRIANÇAS E JOVENS PRIVADOS DE MEIO FAMILIAR NORMAL - PORTALEGRE 1988-1996 VREGI	TOTAL CAP.50 O.E.	11 370 1 370	11 500 7 000	10 000	8 000 8 000	7 000 7 000	5 000 5 000		52 870 28 370
PROJ: EQUIPAMENTOS E SERVICOS PARA CRIANÇAS E JOVENS PRIVADOS DE MEIO FAMILIAR NORMAL - PORTO 1991-1994 NORTE	TOTAL CAP.50 O.E.	7 500	40 000 40 000	40 000 40 000	17 500 17 500				105 000 97 500
PROJ: EQUIPAMENTOS E SERVICOS PARA CRIANÇAS E JOVENS PRIVADOS DE MEIO FAMILIAR NORMAL - SANTAREM 1988-1996 LVTEJ	TOTAL CAP.50 O.E.	18 500 18 500	4 000 4 000	6 000 6 000	9 000 9 000	10 000 10 000	5 000 5 000		52 500 52 500
PROJ: EQUIPAMENTO E SERVICOS PARA MENORES PRIVADOS DE MEIO FAMILIAR NORMAL - VILA REAL 1989-1993 NORTE	TOTAL CAP.50 O.E.	92 000 92 000	21 180 21 180	13 540 13 540					126 720 126 720
PROJ: EQUIPAMENTO E SERVICOS PARA MENORES PRIVADOS DE MEIO FAMILIAR NORMAL - VISEU 1992-1994 VREGI	TOTAL CAP.50 O.E.		5 000 5 000	15 000 15 000	24 800 24 800				44 800 44 800
PROJ: EQUIPAMENTOS E SERVICOS DE INVALIDEZ E REABILITACAO CF: 5030 SE: IGFSS NPROJ: 6	TOTAL CAP.50 O.E.	350 115 270 800	283 774 182 274	535 000 135 000	313 500 313 500	218 000 218 000	15 000 15 000		1 715 389 1 134 574
PROJ: EQUIPAMENTO E SERVICOS DE INVALIDEZ E REABILITACAO COIMBRA 1990-1995 CENTR	TOTAL CAP.50 O.E.	7 115	76 000	95 000	100 000 100 000	56 000 56 000			334 115 156 000
PROJ: EQUIPAMENTOS E SERVICOS DE INVALIDEZ E REABILITACAO-EVORA 1990-1993 ALENT	TOTAL CAP.50 O.E.	50 700 40 000	1 000 1 000	1 000 1 000					52 700 42 000

MINISTERIO DO EMPREGO E SEGURANCA SOCIAL

(VALORES EM CONTOS)

DESIGNAÇÃO		PROGRAMAÇÃO DA EXECUÇÃO FINANCEIRA DO PIDDAC						ANOS SEGUINTE	DESPEZA TOTAL
		ATE 31/12/91	1992 EX. PREVISTA	1993	1994	1995	1996		
PROJ: EQUIPAMENTO E SERVICOS DE INVALIDEZ E REABILITACAO - LEIRIA	TOTAL			25 000	76 000	32 000			133 000
1993-1995	CAP.50 O.E.				76 000	32 000			108 000
PROJ: EQUIPAMENTOS E SERVICOS DE INVALIDEZ E REABILITACAO-LISBOA	TOTAL		25 500	280 000	50 000	50 000	15 000		420 500
1992-1996	CAP.50 O.E.				50 000	50 000	15 000		115 000
PROJ: EQUIPAMENTOS E SERVICOS DE INVALIDEZ E REABILITACAO-PORTO	TOTAL	292 300	181 274	132 000	79 500	80 000			765 074
1984-1995	CAP.50 O.E.	230 800	181 274	132 000	79 500	80 000			703 574
PROJ: EQUIPAMENTOS E SERVICOS DE INVALIDEZ E REABILITACAO-SANTAREM	TOTAL			2 000	8 000				10 000
1993-1994	CAP.50 O.E.			2 000	8 000				10 000
PROJ: EQUIPAMENTOS E SERVICOS PARA IDOSOS	TOTAL	3 354 922	2 295 485	3 061 310	2 641 741	1 508 640	830 000	754 500	14 446 598
CF: 5030 SE: IGFSS NPROJ: 18	CAP.50 O.E.	2 219 646	1 651 335	2 175 160	2 426 741	1 508 640	830 000	754 500	11 566 022
PROJ: EQUIPAMENTOS E SERVICOS PARA IDOSOS - AVEIRO	TOTAL	255 300	154 000	171 000	145 000	105 000	100 000	95 000	1 025 300
1981-1997	CAP.50 O.E.	246 300	154 000	171 000	145 000	105 000	100 000	95 000	1 016 300
PROJ: EQUIPAMENTOS E SERVICOS PARA IDOSOS - BEJA	TOTAL			67 500					67 500
1993-1993	CAP.50 O.E.								
PROJ: EQUIPAMENTOS E SERVICOS PARA IDOSOS - BRAGA	TOTAL	97 613	135 220	242 870	145 954	18 280			639 937
1989-1995	CAP.50 O.E.	97 613	135 220	242 870	145 954	18 280			639 937
PROJ: EQUIPAMENTOS E SERVICOS PARA IDOSOS - BRAGANCA	TOTAL		153 000	161 500	217 000	130 000	50 000		711 500
1992-1996	CAP.50 O.E.		153 000	161 500	217 000	130 000	50 000		711 500
PROJ: EQUIPAMENTOS E SERVICOS PARA IDOSOS - CASTELO BRANCO	TOTAL	112 252	58 000	61 000					231 252
1987-1993	CAP.50 O.E.	91 252	58 000	61 000					210 252
PROJ: EQUIPAMENTOS E SERVICOS PARA IDOSOS - COIMBRA	TOTAL	83 600	66 250	106 000	73 000	50 000			378 850
1989-1995	CAP.50 O.E.	30 000			73 000	50 000			153 000
PROJ: EQUIPAMENTOS E SERVICOS PARA IDOSOS - EVORA	TOTAL	314 668	32 000	56 000	65 000	91 000			558 668
1990-1995	CAP.50 O.E.	166 288	32 000	56 000	65 000	91 000			410 288
PROJ: EQUIPAMENTOS E SERVICOS PARA IDOSOS - FARO	TOTAL	66 500	117 400	191 250	50 000				425 150
1989-1994	CAP.50 O.E.	37 000			50 000				87 000
PROJ: EQUIPAMENTOS E SERVICOS PARA IDOSOS - GUARDA	TOTAL	189 000	124 500	146 500	280 000	340 000	400 000	460 000	1 940 000
1987-1997	CAP.50 O.E.	189 000	124 500	146 500	280 000	340 000	400 000	460 000	1 940 000
PROJ: EQUIPAMENTOS E SERVICOS PARA IDOSOS - LEIRIA	TOTAL	10 000	30 500	123 900	33 000	16 600			214 000
1991-1995	CAP.50 O.E.	3 500			33 000	16 600			53 100
PROJ: EQUIPAMENTOS E SERVICOS PARA IDOSOS - LISBOA	TOTAL	339 889	375 000	327 000	322 120	75 960			1 439 969
1981-1995	CAP.50 O.E.	10 000			107 120	75 960			193 080
PROJ: EQUIPAMENTOS E SERVICOS PARA IDOSOS - PORTALEGRE	TOTAL	224 000	70 500	70 500	76 500	8 000			449 500
1986-1995	CAP.50 O.E.	105 000	70 500		76 500	8 000			260 000
PROJ: EQUIPAMENTOS E SERVICOS PARA IDOSOS - PORTO	TOTAL	512 566	255 000	367 000	298 500	40 000			1 473 066
1980-1995	CAP.50 O.E.	354 994	255 000	367 000	298 500	40 000			1 315 494
PROJ: EQUIPAMENTOS E SERVICOS PARA IDOSOS - SANTAREM	TOTAL	378 000	158 500	186 925	420 000	344 000	190 000	199 500	1 876 925
1987-1997	CAP.50 O.E.	378 000	158 500	186 925	420 000	344 000	190 000	199 500	1 876 925
PROJ: EQUIPAMENTOS E SERVICOS PARA IDOSOS - SETUBAL	TOTAL	139 497	226 340	289 500	232 171	95 000	90 000		1 072 508
1990-1996	CAP.50 O.E.	139 497	171 340	289 500	232 171	95 000	90 000		1 017 508

MINISTERIO DO EMPREGO E SEGURANCA SOCIAL

(VALORES EM CONTOS)

DESIGNAÇÃO		PROGRAMAÇÃO DA EXECUÇÃO FINANCEIRA DO PIDDAC						ANOS SEQUINTE	DESPESA TOTAL
		ATE 31/12/91	1992 EX. PREVISTA	1993	1994	1995	1996		
PROJ: EQUIPAMENTOS E SERVIÇOS PARA IDOSOS - VIANA DO CASTELO	TOTAL	86 000	45 000	105 000	140 000	160 000			536 000
1989-1995	CAP. 50 O.E.	86 000	45 000	105 000	140 000	160 000			536 000
PROJ: EQUIPAMENTOS E SERVIÇOS PARA IDOSOS - VILA REAL	TOTAL	213 078	125 675	177 065					515 818
1989-1993	CAP. 50 O.E.	118 066	125 675	177 065					420 806
PROJ: EQUIPAMENTOS E SERVIÇOS PARA IDOSOS - VISEU	TOTAL	332 959	168 600	210 800	143 496	34 800			890 655
1989-1995	CAP. 50 O.E.	167 136	168 600	210 800	143 496	34 800			724 832
PROJ: EQUIPAMENTO E SERVIÇOS PARA TOXICODPENDENTES	TOTAL		50 000	100 000					150 000
CF: 5030 SE: IGFSS NPROJ: 1	CAP. 50 O.E.		50 000	100 000					150 000
PROJ: EQUIPAMENTO E SERVIÇOS PARA TOXICODPENDENTES	TOTAL		50 000	100 000					150 000
1992-1993	CAP. 50 O.E.		50 000	100 000					150 000
SECTOR: DESPORTO E OCUPAÇÃO DOS TEMPOS LIVRES	TOTAL	96 528	123 077	149 933	100 900	42 000	20 000	24 000	556 438
	CAP. 50 O.E.	76 728	114 077	122 433	100 900	42 000	20 000	24 000	500 138
PROJ: CENTROS DE ACTIVIDADES DE TEMPOS LIVRES PARA CRIANÇAS E JOVENS	TOTAL	96 528	123 077	149 933	100 900	42 000	20 000	24 000	556 438
CF: 7010 SE: IGFSS NPROJ: 9	CAP. 50 O.E.	76 728	114 077	122 433	100 900	42 000	20 000	24 000	500 138
PROJ: CENTROS DE ACTIVIDADES DE TEMPOS LIVRES PARA CRIANÇAS E JOVENS - AVEIRO	TOTAL	13 000	29 000	36 000	28 000	21 000	10 000	9 000	146 000
1990-1997	CAP. 50 O.E.	13 000	29 000	36 000	28 000	21 000	10 000	9 000	146 000
PROJ: CENTROS DE ACTIVIDADES DE TEMPOS LIVRES PARA CRIANÇAS E JOVENS - BRAGA	TOTAL	3 778	9 872	1 888					15 538
1991-1993	CAP. 50 O.E.	3 778	9 872	1 888					15 538
PROJ: CENTROS DE ACTIVIDADES DE TEMPOS LIVRES PARA CRIANÇAS E JOVENS - COIMBRA	TOTAL		5 000	16 000					21 000
1992-1993	CAP. 50 O.E.		5 000	16 000					21 000
PROJ: CENTROS DE ACTIVIDADES DE TEMPOS LIVRES PARA CRIANÇAS E JOVENS - FARO	TOTAL		4 000	11 500					15 500
1992-1993	CAP. 50 O.E.		4 000	11 500					15 500
PROJ: CENTROS DE ACTIVIDADES DE TEMPOS LIVRES PARA CRIANÇAS E JOVENS - GUARDA	TOTAL	16 500	4 000	8 000	5 000	8 000	10 000	15 000	66 500
1987-1997	CAP. 50 O.E.	16 500	4 000	8 000	5 000	8 000	10 000	15 000	66 500
PROJ: CENTROS DE ACTIVIDADES DE TEMPOS LIVRES PARA CRIANÇAS E JOVENS - PORTO	TOTAL	5 000	10 000	35 000	20 000				70 000
1991-1994	CAP. 50 O.E.		10 000	35 000	20 000				65 000
PROJ: CENTROS DE ACTIVIDADES DE TEMPOS LIVRES PARA CRIANÇAS E JOVENS - SANTAREM	TOTAL	13 000	9 500	10 500	21 000	13 000			67 000
1991-1995	CAP. 50 O.E.	13 000	9 500	10 500	21 000	13 000			67 000
PROJ: CENTROS DE ACTIVIDADES DE TEMPOS LIVRES PARA CRIANÇAS E JOVENS - VILA REAL	TOTAL	14 050	35 205	15 045	20 500				84 800
1989-1994	CAP. 50 O.E.	6 050	35 205	15 045	20 500				76 800
PROJ: CENTROS DE ACTIVIDADES DE TEMPOS LIVRES PARA CRIANÇAS E JOVENS - VISEU	TOTAL	31 200	16 500	16 000	6 400				70 100
1989-1994	CAP. 50 O.E.	24 400	16 500	16 000	6 400				63 300
SECTOR: INVESTIGAÇÃO CIENTÍFICA E DESENVOLVIMENTO TECNOLÓGICO	TOTAL	31 111	60 000	48 900					140 011
	CAP. 50 O.E.	31 111	60 000	48 900					140 011
PROJ: DESENVOLVIMENTO DO APOIO TÉCNICO E INFORMAÇÃO EM HIGIENE E SEGURANÇA DO TRABALHO	TOTAL	31 111	60 000	48 900					140 011
CF: 8010 SE: DGHST NPROJ: 1	CAP. 50 O.E.	31 111	60 000	48 900					140 011
PROJ: DESENVOLVIMENTO DO APOIO TÉCNICO E INFORMAÇÃO EM HIGIENE E SEGURANÇA DO TRABALHO	TOTAL	31 111	60 000	48 900					140 011
1990-1993	CAP. 50 O.E.	31 111	60 000	48 900					140 011

MINISTERIO DO EMPREGO E SEGURANCA SOCIAL

(VALORES EM CONTOS)

DESIGNAÇÃO	PROGRAMAÇÃO DA EXECUÇÃO FINANCEIRA DO PIDDAC							DESPESA TOTAL
	ATE 31/12/91	1992 EX. PREVISTA	1993	1994	1995	1996	ANOS SEQUINTE	
SECTOR: INFORMACAO CIENTIFICA E TECNICA	TOTAL CAP.50 O.E.	7 500 7 500	75 000 75 000	40 000 40 000				122 500 122 500
PROG:NOVAS TECNOLOGIAS DA INFORM E COMUNICACOES APLICADAS A INFORMACAO DAS QUESTOES SOCIAIS CF: 8010 SE: SICT NPROJ: 1	TOTAL CAP.50 O.E.	7 500 7 500	10 000 10 000					17 500 17 500
PROJ:NOVAS TECNOLOGIAS DA INFORM E COMUNICACOES APLICADAS A INFORMACAO DAS QUESTOES SOCIAIS 1992-1993 LVTEJ	TOTAL CAP.50 O.E.	7 500 7 500	10 000 10 000					17 500 17 500
PROG:EDICAO EM CD-ROM DA REGULAMENTACAO DO TRABALHO CF: 8010 SE: SICT NPROJ: 1	TOTAL CAP.50 O.E.		15 000 15 000	10 000 10 000				25 000 25 000
PROJ:EDICAO EM CD-ROM DA REGULAMENTACAO DO TRABALHO 1993-1994 LVTEJ	TOTAL CAP.50 O.E.		15 000 15 000	10 000 10 000				25 000 25 000
PROG:ESTATISTICAS DE ACIDENTES DE TRABALHO CF: 8010 SE: DEST NPROJ: 1	TOTAL CAP.50 O.E.		50 000 50 000	30 000 30 000				80 000 80 000
PROJ:ESTATISTICAS DE ACIDENTES DE TRABALHO 1993-1994 VREGI	TOTAL CAP.50 O.E.		50 000 50 000	30 000 30 000				80 000 80 000
SECTOR: MODERNIZACAO DA ADMINIS TRACAO PUBLICA	TOTAL CAP.50 O.E.	10 789 496 354 900	3 048 000 260 000	3 374 750 274 750	1 520 000 40 000	1 815 000	730 000	21 277 246 929 650
PROG:IMPLEMENTACAO DE UM SISTEMA RACIONAL DE SUPORTE AOS ESTUDOS E PLANEAMENTO CF: 8010 SE: DEPE NPROJ: 1	TOTAL CAP.50 O.E.	68 000 68 000	22 500 22 500	17 500 17 500	20 000 20 000			128 000 128 000
PROJ:IMPLEMENTACAO DE UM SISTEMA RACIONAL DE SUPORTE AOS ESTUDOS E PLANEAMENTO 1988-1994 VREGI	TOTAL CAP.50 O.E.	68 000 68 000	22 500 22 500	17 500 17 500	20 000 20 000			128 000 128 000
PROG:INSTALACOES E APETRECHAMENTO DE SERVICOS CF: 5010 SE: IGFSS NPROJ: 27	TOTAL CAP.50 O.E.	6 341 842	1 570 000	1 800 000	1 480 000	1 815 000	730 000	13 736 842
PROJ:OBRAS E APETRECHAMENTO DE SERVICOS DO CRSS DE AVEIRO 1989-1993 CENTR	TOTAL CAP.50 O.E.	98 112	25 000	18 300				141 412
PROJ:OBRAS E APETRECHAMENTO DE SERVICOS DO CRSS DE BEJA 1989-1993 ALENT	TOTAL CAP.50 O.E.	713 031	25 000	18 300				756 331
PROJ:CONSTRUCAO DO EDIFICIO-SEDE DO CRSS DE BRAGA 1989-1993 NORTE	TOTAL CAP.50 O.E.	930 736	570 000	420 000				1 920 736
PROJ:OBRAS E APETRECHAMENTO DE SERVICOS DO CRSS DE BRAGA 1989-1993 NORTE	TOTAL CAP.50 O.E.	93 844	25 000	19 500				138 344
PROJ:CONSTRUCAO DO EDIFICIO SEDE DO CRSS DE BRAGANCA 1992-1995 NORTE	TOTAL CAP.50 O.E.		50 000	135 000	300 000	155 000		640 000
PROJ:OBRAS E APETRECHAMENTO DE SERVICOS DO CRSS DE BRAGANCA 1990-1993 NORTE	TOTAL CAP.50 O.E.	125 000	25 000	19 300				169 300
PROJ:CONSTRUCAO DO EDIFICIO SEDE DO CRSS DE CASTELO BRANCO 1992-1996 CENTR	TOTAL CAP.50 O.E.		15 000	35 000	200 000	430 000	243 000	923 000
PROJ:OBRAS E APETRECHAMENTO DE SERVICOS DO CRSS DE CASTELO BRANCO 1989-1993 CENTR	TOTAL CAP.50 O.E.	82 025	25 000	19 300				126 325
PROJ:OBRAS E APETRECHAMENTO DE SERVICOS DO CRSS DE COIMBRA 1989-1993 CENTR	TOTAL CAP.50 O.E.	96 482	25 000	18 300				139 782

MINISTERIO DO EMPREGO E SEGURANCA SOCIAL

(VALORES EM CONTOS)

DESIGNAÇÃO	PROGRAMAÇÃO DA EXECUÇÃO FINANCEIRA DO PIDDAC							DESPESA TOTAL
	ATE 31/12/91	1992 EX. PREVISTA	1993	1994	1995	1996	ANOS SEGUINTE	
PROJ:CONSTRUCAO DO EDIFICIO- SEDE DO CRSS DE EVORA 1990-1996 ALENT	TOTAL CAP.50 O.E.	145 000	110 000	35 000	195 000	430 000	220 000	1 135 000
PROJ:OBRAS E APETRECHAMENTO DE SERVICOS DO CRSS DE EVORA 1990-1993 ALENT	TOTAL CAP.50 O.E.	53 850	25 000	19 300				98 150
PROJ:OBRAS E APETRECHAMENTO DE SERVICOS DO CRSS DE FARO 1989-1993 ALGAR	TOTAL CAP.50 O.E.	72 000	25 000	19 300				116 300
PROJ:CONSTRUCAO DO EDIFICIO SEDE DO CRSS DE FARO 1993-1996 ALGAR	TOTAL CAP.50 O.E.			37 000	230 000	515 000	267 000	1 049 000
PROJ:OBRAS DE APETRECHAMENTO DE SERVICOS DO CRSS DA GUARDA 1989-1993 CENTR	TOTAL CAP.50 O.E.	659 498	25 000	19 000				703 498
PROJ:CONSTRUCAO DO EDIFICIO SEDE DO CRSS DE LEIRIA 1992-1994 CENTR	TOTAL CAP.50 O.E.		170 000	340 000	40 000			550 000
PROJ:OBRAS E APETRECHAMENTO DE SERVICOS DO CRSS DE LEIRIA 1990-1993 CENTR	TOTAL CAP.50 O.E.	107 000	25 000	49 300				181 300
PROJ:OBRAS E APETRECHAMENTO DE SERVICOS DO CRSS DE LISBOA 1989-1993 LVTEJ	TOTAL CAP.50 O.E.	398 351	25 000	100 000				523 351
PROJ:OBRAS E APETRECHAMENTO DE SERVICOS DOS SERVICOS CENTRAIS 1990-1993 LVTEJ	TOTAL CAP.50 O.E.	585 040	155 000	123 000				863 040
PROJ:OBRAS E APETRECHAMENTO DE SERVICOS DO CRSS DE PORTALEGRE 1989-1993 ALENT	TOTAL CAP.50 O.E.	416 471	25 000	18 300				459 771
PROJ:OBRAS E APETRECHAMENTO DE SERVICOS DO CRSS DO PORTO 1990-1993 NORTE	TOTAL CAP.50 O.E.	189 000	25 000	18 300				232 300
PROJ:CONSTRUCAO DO EDIFICIO-SEDE DO CRSS DE SANTAREM 1989-1995 LVTEJ	TOTAL CAP.50 O.E.	135 346	50 000	220 000	515 000	285 000		1 205 346
PROJ:OBRAS E APETRECHAMENTO DE SERVICOS DO CRSS DE SANTAREM 1989-1993 LVTEJ	TOTAL CAP.50 O.E.	136 607	25 000	19 300				180 907
PROJ:OBRAS E APETRECHAMENTO DE SERVICOS DO CRSS DE SETUBAL 1989-1993 LVTEJ	TOTAL CAP.50 O.E.	188 060	25 000	18 300				231 360
PROJ:OBRAS E APETRECHAMENTO DE SERVICOS DO CRSS DE VIANA DO CASTELO 1990-1993 NORTE	TOTAL CAP.50 O.E.	93 500	25 000	19 300				137 800
PROJ:CONSTRUCAO DO EDIFICIO SEDE DO CRSS DE VIANA DO CASTELO 1993-1993 NORTE	TOTAL CAP.50 O.E.			5 000				5 000
PROJ:OBRAS E APETRECHAMENTO DE SERVICOS DO CRSS DE VILA REAL 1989-1993 NORTE	TOTAL CAP.50 O.E.	847 388	25 000	18 300				890 688
PROJ:OBRAS E APETRECHAMENTO DO CRSS DE VISEU 1989-1993 CENTR	TOTAL CAP.50 O.E.	175 501	25 000	18 300				218 801
PROG:PROGRAMA DE INFORMATICA DA SEGURANCA SOCIAL CF: 5010 SE: IGFSS NPROJ: 22	TOTAL CAP.50 O.E.	4 092 754	1 218 000	1 300 000				6 610 754
PROJ:PROGRAMA DE INFORMATICA DA SEGURANCA SOCIAL CRSS DE AVEIRO	TOTAL CAP.50 O.F.	286 764	20 000	17 600				324 364

MINISTERIO DO EMPREGO E SEGURANCA SOCIAL

(VALORES EM CONTOS)

DESIGNAÇÃO		PROGRAMAÇÃO DA EXECUÇÃO FINANCEIRA DO PIDDAC						ANOS SEGUINTE	DESPESA TOTAL
		ATE 31/12/91	1992 EX. PREVISTA	1993	1994	1995	1996		
PROJ:PROGRAMA DE INFORMATICA DA SEGURANCA SOCIAL CRSS DE BEJA 1989-1993	ALENT	TOTAL CAP.50 O.E.	64 345	7 500	22 100				93 945
PROJ:PROGRAMA DE INFORMATICA DA SEGURANCA SOCIAL CRSS DE BRAGA 1989-1993	NORTE	TOTAL CAP.50 O.E.	127 498	15 000	49 800				192 298
PROJ:PROGRAMA DE INFORMATICA DA SEGURANCA SOCIAL CRSS DE BRAGANCA 1989-1993	NORTE	TOTAL CAP.50 O.E.	119 869	55 000	27 100				201 969
PROJ:PROGRAMA DE INFORMATICA DA SEGURANCA SOCIAL CRSS DE CASTELO BRANCO 1989-1993	CENTR	TOTAL CAP.50 O.E.	166 747	15 500	22 100				204 347
PROJ:PROGRAMA DE INFORMATICA DA SEGURANCA SOCIAL CRSS DE COIMBRA 1989-1993	CENTR	TOTAL CAP.50 O.E.	237 714	17 500	17 100				272 314
PROJ:PROGRAMA DE INFORMATICA DA SEGURANCA SOCIAL CRSS DE EVORA 1989-1993	ALENT	TOTAL CAP.50 O.E.	90 283	17 500	45 100				152 883
PROJ:PROGRAMA DE INFORMATICA DA SEGURANCA SOCIAL CRSS DE FARO 1989-1993	ALGAR	TOTAL CAP.50 O.E.	92 974	10 000	17 900				120 874
PROJ:PROGRAMA DE INFORMATICA DA SEGURANCA SOCIAL CRSS DA GUARDA 1989-1993	CENTR	TOTAL CAP.50 O.E.	119 446	45 000	12 100				176 546
PROJ:PROGRAMA DE INFORMATICA DA SEGURANCA SOCIAL CRSS DE LEIRIA 1990-1993	CENTR	TOTAL CAP.50 O.E.	59 038	22 500	22 600				104 138
PROJ:PROGRAMA DE INFORMATICA DA SEGURANCA SOCIAL CRSS DE LISBOA 1989-1993	LVTEJ	TOTAL CAP.50 O.E.	926 610	165 000	275 100				1 366 710
PROJ:PROGRAMA DE INFORMATICA DA SEGURANCA SOCIAL CNP DE LISBOA 1990-1993	LVTEJ	TOTAL CAP.50 O.E.	161 900	162 500	92 100				416 500
PROJ:PROGRAMA DE INFORMATICA DA SEGURANCA SOCIAL DGO RH DE LISBOA 1989-1993	LVTEJ	TOTAL CAP.50 O.E.	126 243	155 000	160 000				441 243
PROJ:PROGRAMA DE INFORMATICA DA SEGURANCA SOCIAL IGFSS DE LISBOA 1989-1993	LVTEJ	TOTAL CAP.50 O.E.	140 614	125 000	140 000				405 614
PROJ:PROGRAMA DE INFORMATICA DA SEGURANCA SOCIAL ORGAOS CENTRAIS.- LISBOA 1990-1993	LVTEJ	TOTAL CAP.50 O.E.	140 990	138 100	167 600				446 690
PROJ:PROGRAMA DE INFORMATICA DA SEGURANCA SOCIAL CRSS DE PORTALEGRE 1989-1993	ALENT	TOTAL CAP.50 O.E.	93 989	30 000	22 100				146 089
PROJ:PROGRAMA DE INFORMATICA DA SEGURANCA SOCIAL CRSS DO PORTO 1989-1993	NORTE	TOTAL CAP.50 O.E.	270 362	50 900	57 100				378 362
PROJ:PROGRAMA DE INFORMATICA DA SEGURANCA SOCIAL CRSS DE SANTAREM 1989-1993	LVTEJ	TOTAL CAP.50 O.E.	149 327	20 000	34 100				203 427
PROJ:PROGRAMA DE INFORMATICA DA SEGURANCA SOCIAL CRSS DE SETUBAL 1989-1993	LVTEJ	TOTAL CAP.50 O.E.	176 347	23 500	37 100				236 947
PROJ:PROGRAMA DE INFORMATICA DA SEGURANCA SOCIAL CRSS DE VIANA DO CASTELO 1989-1993	NORTE	TOTAL CAP.50 O.E.	141 709	80 000	17 100				238 809
PROJ:PROGRAMA DE INFORMATICA DA SEGURANCA SOCIAL CRSS DE VILA REAL 1989-1993	NORTE	TOTAL CAP.50 O.E.	188 661	20 000	22 100				230 761

MINISTERIO DO EMPREGO E SEGURANCA SOCIAL

(VALORES EM CONTOS)

DESIGNAÇÃO	PROGRAMAÇÃO DA EXECUÇÃO FINANCEIRA DO PIDDAC							DESPESA TOTAL
	ATE 31/12/91	1992 EX. PREVISTA	1993	1994	1995	1996	ANOS SEGUINTE	
PROJ:PROGRAMA DE INFORMATICA DA SEGURANCA SOCIAL CRSS DE VISEU 1989-1993 CENTR	TOTAL CAP.50 O.E.	211 324	22 500	22 100				255 924
PROG:MODERNIZACAO DOS SERVICOS TECNICOS E DE APOIO A GESTAO DA INSPECCAO GERAL DO TRABALHO CF: 8010 SE: 16T NPROJ: 1	TOTAL CAP.50 O.E.	286 900	207 500	206 000				700 400
PROJ:MODERNIZACAO DOS SERVICOS TECNICOS E DE APOIO A GESTAO DA INSPECCAO GERAL DO TRABALHO 1991-1993 VREGI	TOTAL CAP.50 O.E.	286 900	207 500	206 000				700 400
PROG:INFORDGRT CF: 8010 SE: DGRT NPROJ: 1	TOTAL CAP.50 O.E.		30 000	11 250				41 250
PROJ:INFORDGRT 1992-1993 VREGI	TOTAL CAP.50 O.E.		30 000	11 250				41 250
PROG:RELAcoes E ORGANIZACOES DE TRABALHO CF: 8010 SE: DGRT NPROJ: 1	TOTAL CAP.50 O.E.			40 000	20 000			60 000
PROJ:RELAcoes E ORGANIZACOES DE TRABALHO 1993-1994 LVTEJ	TOTAL CAP.50 O.E.			40 000	20 000			60 000



MAPA XI

MINISTÉRIO DA EDUCAÇÃO

MINISTERIO DA EDUCACAO

(VALORES EM CONTOS)

DESIGNACAO	TOTAL CAP.50 O.E.	PROGRAMACAO DA EXECUCAO FINANCEIRA DO PIDDAC						ANOS SEGUINTE	DESPESA TOTAL
		ATE 31/12/91	1992 EX. PREVISTA	1993	1994	1995	1996		
TOTAL DO PIDDAC SECTORIAL	TOTAL CAP.50 O.E.	69 907 322 69 870 217	32 521 685 32 521 685	40 878 000 40 878 000	44 397 647 44 397 647	31 932 897 31 932 897	20 390 692 20 390 692	14 389 557 14 389 557	254 417 800 254 380 695
PROJECTOS EM CURSO	TOTAL CAP.50 O.E.	69 907 322 69 870 217	32 521 685 32 521 685	32 597 340 32 597 340	31 517 437 31 517 437	23 908 771 23 908 771	16 935 809 16 935 809	13 461 957 13 461 957	220 850 321 220 813 216
PROJECTOS NOVOS	TOTAL CAP.50 O.E.			8 280 660 8 280 660	12 880 210 12 880 210	8 024 126 8 024 126	3 454 883 3 454 883	927 600 927 600	33 567 479 33 567 479
SECTOR: EDUCACAO	TOTAL CAP.50 O.E.	68 048 094 68 010 989	30 619 638 30 619 638	38 183 000 38 183 000	42 047 647 42 047 647	29 991 897 29 991 897	19 927 692 19 927 692	13 903 357 13 903 357	242 721 325 242 684 220
PROG: INSTALACOES PARA OS ENSINOS BASICO E SECUNDARIO - NORTE CF: 3020 SE: OREN NPROJ: 63	TOTAL CAP.50 O.E.	6 761 246 6 761 246	2 454 602 2 454 602	3 900 000 3 900 000	5 499 835 5 499 835	1 645 000 1 645 000			20 260 683 20 260 683
PROJ: ESC. PREP. E SEC. ABELHEIRA 1989-1993 PRODEP NORTE	TOTAL CAP.50 O.E.	313 426 313 426	1 000 1 000	2 730 2 730					317 156 317 156
PROJ: ESC. PREP. E SEC. ALDOAR 1990-1994 PRODEP NORTE	TOTAL CAP.50 O.E.	427 000 427 000	89 002 89 002	60 000 60 000	40 000 40 000				616 002 616 002
PROJ: ESC. PREP. E SEC. APULIA 1990-1993 PRODEP NORTE	TOTAL CAP.50 O.E.	321 886 321 886	5 500 5 500	1 680 1 680					329 066 329 066
PROJ: ESC. SEC. ARCOZELO 1989-1993 PRODEP NORTE	TOTAL CAP.50 O.E.	230 195 230 195	23 050 23 050	38 500 38 500					291 745 291 745
PROJ: ESC. PREP. E SEC. CAIDE DE REI 1990-1994 PRODEP NORTE	TOTAL CAP.50 O.E.	98 446 98 446	142 500 142 500	146 650 146 650	130 000 130 000				517 596 517 596
PROJ: ESC. SEC. CALDAS DAS TAIPAS 1991-1993 NORTE	TOTAL CAP.50 O.E.	40 000 40 000	8 000 8 000	3 000 3 000					51 000 51 000
PROJ: ESC. PREP. E SEC. CAMPO 1990-1994 PRODEP NORTE	TOTAL CAP.50 O.E.	97 000 97 000	122 000 122 000	138 800 138 800	55 250 55 250				413 050 413 050
PROJ: ESC. SEC. CANIDEL0 1992-1993 NORTE	TOTAL CAP.50 O.E.		68 750 68 750	3 575 3 575					72 325 72 325
PROJ: ESC. PREP. CARVALHOS 1992-1993 NORTE	TOTAL CAP.50 O.E.		40 000 40 000	11 100 11 100					51 100 51 100
PROJ: ESC. PREP. CASTELO DE PAIVA 1992-1993 NORTE	TOTAL CAP.50 O.E.		10 000 10 000	5 000 5 000					15 000 15 000
PROJ: ESC. PREP. E SEC. CONTUMIL 1990-1993 PRODEP NORTE	TOTAL CAP.50 O.E.	99 000 99 000	212 700 212 700	258 000 258 000					569 700 569 700
PROJ: ESC. PREP. CREIXOMIL 1992-1993 NORTE	TOTAL CAP.50 O.E.		15 000 15 000	8 200 8 200					23 200 23 200
PROJ: ESC. SEC. D. LUIS DE CASTRO 1992-1994 NORTE	TOTAL CAP.50 O.E.		600 600	50 000 50 000	265 000 265 000				315 600 315 600
PROJ: ESC. PREP. E SEC. DARQUE 1989-1993 PRODEP NORTE	TOTAL CAP.50 O.E.	370 499 370 499	1 000 1 000	21 000 21 000					392 499 392 499
PROJ: ESC. PREP. E SEC. ERMESINDE 1990-1993 PRODEP NORTE	TOTAL CAP.50 O.E.	491 938 491 938	50 300 50 300	31 500 31 500					573 738 573 738

MINISTERIO DA EDUCACAO

(VALORES EM CONTOS)

DESIGNACAO	TOTAL CAP.50 O.E.	PROGRAMACAO DA EXECUCAO FINANCEIRA DO PIDDAC						DESPESA TOTAL
		ATE 31/12/91	1992 EX. PREVISTA	1993	1994	1995	1996	
PROJ:ESC. PREP. ESPOSENDE 1992-1994 NORTE	TOTAL CAP.50 O.E.		2 300 2 300	170 000 170 000	213 000 213 000			385 300 385 300
PROJ:ESC. SEC. FELGUEIRAS 1989-1993 PRODEP NORTE	TOTAL CAP.50 O.E.	372 353 372 353	17 500 17 500	100 000 100 000				489 853 489 853
PROJ:ESC. PREP. E SEC. FRAZAO 1992-1994 NORTE	TOTAL CAP.50 O.E.		5 000 5 000	202 700 202 700	113 825 113 825			321 525 321 525
PROJ:ESC. PREP. E SEC. FREAMUNDE 1992-1994 NORTE	TOTAL CAP.50 O.E.		5 000 5 000	10 325 10 325	30 000 30 000			45 325 45 325
PROJ:ESC. PREP. E SEC. FREIXO DE ESPADA A CINTA 1992-1994 NORTE	TOTAL CAP.50 O.E.		45 000 45 000	10 000 10 000	115 000 115 000			170 000 170 000
PROJ:ESC. PREP. E SEC. GRIJO 1992-1994 NORTE	TOTAL CAP.50 O.E.		20 000 20 000	192 650 192 650	167 300 167 300			379 950 379 950
PROJ:ESC. PREP. E SEC. GUIFOES 1989-1993 PRODEP NORTE	TOTAL CAP.50 O.E.	237 458 237 458	113 200 113 200	9 050 9 050				359 708 359 708
PROJ:ESC. PREP. E SEC. IZEDA 1991-1994 PRODEP NORTE	TOTAL CAP.50 O.E.	5 000 5 000	98 200 98 200	282 500 282 500	45 590 45 590			431 290 431 290
PROJ:ESC. PREP. JOANE 1991-1993 PRODEP NORTE	TOTAL CAP.50 O.E.	5 600 5 600	94 500 94 500	184 050 184 050				284 150 284 150
PROJ:ESC. PREP. E SEC. LANHESES 1989-1993 PRODEP NORTE	TOTAL CAP.50 O.E.	264 053 264 053	3 000 3 000	4 200 4 200				271 253 271 253
PROJ:ESC. PREP. E SEC. LAVRA 1989-1993 PRODEP NORTE	TOTAL CAP.50 O.E.	226 749 226 749	88 000 88 000	8 000 8 000				322 749 322 749
PROJ:ESC. PREP. E SEC. MACIEIRA 1990-1994 PRODEP NORTE	TOTAL CAP.50 O.E.	362 000 362 000	142 000 142 000	92 550 92 550	50 000 50 000			646 550 646 550
PROJ:ESC. PREP. E SEC. MEDAS 1989-1993 PRODEP NORTE	TOTAL CAP.50 O.E.	371 168 371 168	5 000 5 000	7 500 7 500				383 668 383 668
PROJ:ESC. PREP. E SEC. MIRAGAIA 1992-1993 NORTE	TOTAL CAP.50 O.E.		19 100 19 100	13 500 13 500				32 600 32 600
PROJ:ESC. PREP. MIRANDELA 1992-1993 PRODEP NORTE	TOTAL CAP.50 O.E.		15 000 15 000	5 000 5 000				20 000 20 000
PROJ:ESC. SEC. MOGADOURO 1992-1994 NORTE	TOTAL CAP.50 O.E.		2 000 2 000	73 130 73 130	15 000 15 000			90 130 90 130
PROJ:ESC. PREP. E SEC. NOGUEIRA DA MAIA 1991-1993 PRODEP NORTE	TOTAL CAP.50 O.E.	134 800 134 800	145 000 145 000	8 150 8 150				287 950 287 950
PROJ:ESC. SEC. OLIVAL 1990-1993 NORTE	TOTAL CAP.50 O.E.	328 000 328 000	110 800 110 800	10 000 10 000				448 800 448 800
PROJ:ESC. PREP. E SEC. PINHAO 1989-1993 PRODEP NORTE	TOTAL CAP.50 O.E.	163 065 163 065	20 000 20 000	8 000 8 000				191 065 191 065
PROJ:ESC. PREP. PONTE DE LIMA 1992-1993 NORTE	TOTAL CAP.50 O.E.		15 000 15 000	5 000 5 000				20 000 20 000

MINISTERIO DA EDUCACAO

(VALORES EM CONTOS)

DESIGNACAO	PROGRAMACAO DA EXECUCAO FINANCEIRA DO PIDDAC							DESPESA TOTAL
	ATE 31/12/91	1992 EX. PREVISTA	1993	1994	1995	1996	ANOS SEGUINTE	
PROJ:ESC. SEC. POVOA DO LAMOSO	TOTAL	355 072	3 900	15 750				374 722
1990-1993 PRODEP NORTE	CAP.50 O.E.	355 072	3 900	15 750				374 722
PROJ:ESC. PREP. RIO CALDO	TOTAL		2 400	150 000	225 000			377 400
1992-1994 NORTE	CAP.50 O.E.		2 400	150 000	225 000			377 400
PROJ:ESC. SEC. RIO TINTO	TOTAL	193 075	274 250	186 300				653 625
1990-1993 PRODEP NORTE	CAP.50 O.E.	193 075	274 250	186 300				653 625
PROJ:ESC. PREP E SEC. S.MAMEDE INFESTA	TOTAL	207 083	105 700	8 000				320 783
1989-1993 PRODEP NORTE	CAP.50 O.E.	207 083	105 700	8 000				320 783
PROJ:ESC. PREP. E SEC. SABROSA	TOTAL	26 224	49 300	8 000				83 524
1991-1993 PRODEP NORTE	CAP.50 O.E.	26 224	49 300	8 000				83 524
PROJ:ESC. SEC. SERAFIM LEITE	TOTAL		20 000	20 000				40 000
1992-1993 CENTR	CAP.50 O.E.		20 000	20 000				40 000
PROJ:ESC. PREP. E SEC. TANGIL	TOTAL		300	52 000	318 000			370 300
1992-1994 NORTE	CAP.50 O.E.		300	52 000	318 000			370 300
PROJ:ESC. PREP. E SEC. TOUTOSA	TOTAL	40 000	48 050	120 000	85 000			293 050
1991-1994 PRODEP NORTE	CAP.50 O.E.	40 000	48 050	120 000	85 000			293 050
PROJ:ESC. PREP. E SEC. VILA NOVA DE CERVEIRA	TOTAL		10 000	201 500	240 870			452 370
1992-1994 NORTE	CAP.50 O.E.		10 000	201 500	240 870			452 370
PROJ:ESC. PREP. E SEC. VILA DE ESTE	TOTAL	268 200	143 700	93 000				504 900
1989-1993 PRODEP NORTE	CAP.50 O.E.	268 200	143 700	93 000				504 900
PROJ:ESC. PREP. VINHAIS	TOTAL		42 000	12 730				54 730
1992-1993 NORTE	CAP.50 O.E.		42 000	12 730				54 730
PROJ:ESC. PREP. CALDAS DE VIZELA	TOTAL	169 963		630				170 593
1989-1993 NORTE	CAP.50 O.E.	169 963		630				170 593
PROJ:ESC. PREP. E SEC. URGESES	TOTAL	292 467		10 500				302 967
1989-1993 NORTE	CAP.50 O.E.	292 467		10 500				302 967
PROJ:ESC. PREP. E SEC. GANDARELA	TOTAL	249 526		3 000				252 526
1989-1993 PRODEP NORTE	CAP.50 O.E.	249 526		3 000				252 526
PROJ:ESC. PREP. E SEC. MOTA	TOTAL			10 350	323 000			333 350
1993-1994 NORTE	CAP.50 O.E.			10 350	323 000			333 350
PROJ:ESC. PREP. E SEC. GUALTAR	TOTAL			250 000	210 000			460 000
1993-1994 NORTE	CAP.50 O.E.			250 000	210 000			460 000
PROJ:ESC. PREP. E SEC. AUGUSTO MORENO	TOTAL			10 350	250 000	200 000		460 350
1993-1995 NORTE	CAP.50 O.E.			10 350	250 000	200 000		460 350
PROJ:ESC. PREP. E SEC. PENAFIEL	TOTAL			10 300	225 000	200 000		435 300
1993-1995 NORTE	CAP.50 O.E.			10 300	225 000	200 000		435 300
PROJ:ESC. PREP. E SEC. IRENE LISBOA	TOTAL			10 250	220 000	200 000		430 250
1993-1995 NORTE	CAP.50 O.E.			10 250	220 000	200 000		430 250
PROJ:ESC. PREP. E SEC. BEATRIZ	TOTAL			5 300	200 000	255 000		460 300
1993-1995 NORTE	CAP.50 O.E.			5 300	200 000	255 000		460 300

MINISTERIO DA EDUCACAO

(VALORES EM CONTOS)

DESIGNACAO	PROGRAMACAO DA EXECUCAO FINANCEIRA DO PIDDAC							DESPESA TOTAL
	ATE 31/12/91	1992 EX. PREVISTA	1993	1994	1995	1996	ANOS SEGUINTE	
PROJ:ESC. SEC. CAMELAS 1993-1995 NORTE	TOTAL CAP.50 O.E.		2 350 2 350	233 000 233 000	210 000 210 000			445 350 445 350
PROJ:ESC. PREP. E SEC. NOGUEIRA 1993-1994 NORTE	TOTAL CAP.50 O.E.		75 000 75 000	385 000 385 000				460 000 460 000
PROJ:ESC. PREP. E SEC. MARAO 1993-1995 NORTE	TOTAL CAP.50 O.E.		5 250 5 250	265 000 265 000	200 000 200 000			470 250 470 250
PROJ:ESC. PREP. E SEC. VISO 1993-1995 NORTE	TOTAL CAP.50 O.E.		147 150 147 150	220 000 220 000	150 000 150 000			517 150 517 150
PROJ:ESC. PREP. VALBOM 1993-1993 NORTE	TOTAL CAP.50 O.E.		26 250 26 250					26 250 26 250
PROJ:ESC. PREP. E SEC. SOUSELO 1993-1994 NORTE	TOTAL CAP.50 O.E.		130 000 130 000	330 000 330 000				460 000 460 000
PROJ:ESC. PREP. E SEC. BARCELOS ME 1993-1994 PRODEP NORTE	TOTAL CAP.50 O.E.		150 000 150 000	310 000 310 000				460 000 460 000
PROJ:ESC. PREP. DE ARCOS VALDEVEZ 1993-1995 NORTE	TOTAL CAP.50 O.E.		10 000 10 000	220 000 220 000	230 000 230 000			460 000 460 000
PROG:INSTALACOES PARA OS ENSINOS BASICO E SECUNDARIO - CENTRO CF: 3020 SE: DREC NPROJ: 55	TOTAL CAP.50 O.E.	908 953 908 953	1 002 834 1 002 834	2 233 000 2 233 000	2 294 000 2 294 000	2 792 900 2 792 900	786 000 786 000	10 017 687 10 017 687
PROJ:ESC. PREP. E SEC. AGUADA DE CIMA 1992-1995 CENTR	TOTAL CAP.50 O.E.		10 000 10 000	100 000 100 000	95 000 95 000	15 000 15 000		220 000 220 000
PROJ:ESC. PREP. E SEC. AGUIAR DA BEIRA 1992-1995 CENTR	TOTAL CAP.50 O.E.		10 000 10 000	120 000 120 000	80 000 80 000	40 000 40 000		250 000 250 000
PROJ:ESC. PREP. E SEC. ALICE GOUVEIA - CASA BRANCA 1992-1993 CENTR	TOTAL CAP.50 O.E.		60 000 60 000	20 000 20 000				80 000 80 000
PROJ:ESC. PREP. E SEC. ARAZEDE 1991-1994 CENTR	TOTAL CAP.50 O.E.	31 000 31 000	80 000 80 000	10 000 10 000	80 000 80 000			201 000 201 000
PROJ:ESC. PREP. E SEC. BRANCA 1993-1995 CENTR	TOTAL CAP.50 O.E.			70 000 70 000	80 000 80 000	110 000 110 000		260 000 260 000
PROJ:ESC. SEC. CARREGAL DO SAL 1989-1993 PRODEP CENTR	TOTAL CAP.50 O.E.	425 772 425 772	15 500 15 500	6 700 6 700				447 972 447 972
PROJ:ESC. PREP. E SEC. CASTELO BRANCO 1992-1995 CENTR	TOTAL CAP.50 O.E.		10 000 10 000	90 000 90 000	90 000 90 000	220 000 220 000		410 000 410 000
PROJ:ESC. PREP. E SEC. COJA 1993-1995 CENTR	TOTAL CAP.50 O.E.			20 000 20 000	25 000 25 000	65 000 65 000		110 000 110 000
PROJ:ESC. PREP. E SEC. CONDEIXA-A-NOVA 1992-1995 CENTR	TOTAL CAP.50 O.E.		10 000 10 000	70 000 70 000	80 000 80 000	140 000 140 000		300 000 300 000
PROJ:ESC. PREP. SEC. FERMENTELOS 1993-1996 CENTR	TOTAL CAP.50 O.E.			60 000 60 000	60 000 60 000	70 000 70 000	60 000 60 000	250 000 250 000
PROJ:ESC. SEC. FUNDAO 1992-1994 CENTR	TOTAL CAP.50 O.E.		20 000 20 000	30 000 30 000	40 000 40 000			90 000 90 000

MINISTERIO DA EDUCACAO

(VALORES EM CONTOS)

DESIGNACAO	PROGRAMACAO DA EXECUCAO FINANCEIRA DO PIDDAC							DESPESA TOTAL
	ATE 31/12/91	1992 EX. PREVISTA	1993	1994	1995	1996	ANOS SEGUINTE	
PROJ:ESC. PREP. GAFANHA DA NAZARE 1992-1993 CENTR	TOTAL CAP.50 O.E.	70 000 70 000	25 000 25 000					95 000 95 000
PROJ:ESC. SEC. GAFANHA DA NAZARE 1991-1994 CENTR	TOTAL CAP.50 O.E.	2 518 2 518	2 034 2 034	10 000 10 000	50 000 50 000			64 552 64 552
PROJ:ESC. SEC. JATME CORTESAO 1991-1993 CENTR	TOTAL CAP.50 O.E.	10 000 10 000	30 000 30 000	40 000 40 000				80 000 80 000
PROJ:ESC. PREP. E SEC. LORIGA 1992-1995 CENTR	TOTAL CAP.50 O.E.		35 300 35 300	30 000 30 000	30 000 30 000	180 000 180 000		275 300 275 300
PROJ:ESC. PREP. E SEC. MANTEIGAS 1992-1995 CENTR	TOTAL CAP.50 O.E.		10 000 10 000	70 000 70 000	70 000 70 000	90 000 90 000		240 000 240 000
PROJ:ESC. PREP. E SEC. MARINHA GRANDE 1991-1995 CENTR	TOTAL CAP.50 O.E.	55 000 55 000	10 000 10 000	50 000 50 000	50 000 50 000	115 000 115 000		280 000 280 000
PROJ:ESC. PREP. E SEC. MARTIN DE FREITAS 1992-1993 CENTR	TOTAL CAP.50 O.E.		100 000 100 000	1 360 1 360				101 360 101 360
PROJ:ESC. PREP. E SEC. MIRANDA DO CORVO 1992-1994 CENTR	TOTAL CAP.50 O.E.		10 000 10 000	80 000 80 000	90 000 90 000			180 000 180 000
PROJ:ESC. PREP. E SEC. MONTEMOR-O-VELHO 1993-1996 CENTR	TOTAL CAP.50 O.E.			40 000 40 000	40 000 40 000	160 000 160 000	45 000 45 000	285 000 285 000
PROJ:ESC. PREP. E SEC. OLEIROS 1993-1996 CENTR	TOTAL CAP.50 O.E.			30 000 30 000	40 000 40 000	120 000 120 000	100 000 100 000	290 000 290 000
PROJ:ESC. PREP. E SEC. OLIVEIRA DO BAIRRO 1991-1993 CENTR	TOTAL CAP.50 O.E.	40 000 40 000	60 000 60 000	1 000 1 000				101 000 101 000
PROJ:ESC. SEC. OLIVEIRA DO BAIRRO 1993-1995 CENTR	TOTAL CAP.50 O.E.			20 000 20 000	70 000 70 000	90 000 90 000		180 000 180 000
PROJ:ESC. PREP. E SEC. PAMPILHOSA DO BOTAO 1992-1995 CENTR	TOTAL CAP.50 O.E.		10 000 10 000	120 000 120 000	100 000 100 000	60 000 60 000		290 000 290 000
PROJ:ESC. PREP. E SEC. PEDROGAO GRANDE 1992-1995 CENTR	TOTAL CAP.50 O.E.		10 000 10 000	80 000 80 000	80 000 80 000	120 000 120 000		290 000 290 000
PROJ:ESC. PREP. PROENCA-A-NOVA 1993-1993 CENTR	TOTAL CAP.50 O.E.			80 80				80 80
PROJ:ESC. PREP. E SEC. S.PEDRO DE ALVA 1989-1994 CENTR	TOTAL CAP.50 O.E.	54 500 54 500	10 000 10 000	50 000 50 000	90 000 90 000			204 500 204 500
PROJ:ESC. PREP. E SEC. SATAO 1991-1995 CENTR	TOTAL CAP.50 O.E.	50 000 50 000	80 000 80 000	20 000 20 000	30 000 30 000	70 000 70 000		250 000 250 000
PROJ:ESC. PREP. E SEC. SEIA 1992-1995 CENTR	TOTAL CAP.50 O.E.		10 000 10 000	60 000 60 000	60 000 60 000	170 000 170 000		300 000 300 000
PROJ:ESC. PREP. E SEC. SOURE 1991-1994 CENTR	TOTAL CAP.50 O.E.	10 000 10 000	80 000 80 000	70 000 70 000	120 000 120 000			280 000 280 000
PROJ:ESC. PREP. E SEC. TONDELA 1991-1995 CENTR	TOTAL CAP.50 O.E.	50 000 50 000	60 000 60 000	83 100 83 100	54 000 54 000	52 900 52 900		300 000 300 000

MINISTERIO DA EDUCACAO

(VALORES EM CONTOS)

DESIGNACAO	TOTAL CAP.50 O.E.	PROGRAMACAO DA EXECUCAO FINANCEIRA DO PIDDAC						DESPESA TOTAL
		ATE 31/12/91	1992 EX. PREVISTA	1993	1994	1995	1996	
PROJ:ESC. PREP. E SEC. TRANCOSO 1993-1995 CENTR	TOTAL CAP.50 O.E.			60 000 60 000	60 000 60 000	150 000 150 000		270 000 270 000
PROJ:ESC. PREP. E SEC. VILA FRANCA DAS NAVES 1991-1993 CENTR	TOTAL CAP.50 O.E.	55 000 55 000	70 000 70 000	90 000 90 000				215 000 215 000
PROJ:ESC. PREP. E SEC. VILA NOVA DE TAZEM 1991-1994 CENTR	TOTAL CAP.50 O.E.	35 000 35 000	50 000 50 000	40 000 40 000	95 000 95 000			220 000 220 000
PROJ:ESC. PREP. E SEC. VALEGA 1992-1995 CENTR	TOTAL CAP.50 O.E.		10 000 10 000	110 000 110 000	100 000 100 000	80 000 80 000		300 000 300 000
PROJ:ESC. PREP. VILAR FORMOSO 1991-1993 CENTR	TOTAL CAP.50 O.E.	30 163 30 163	40 000 40 000	34 000 34 000				104 163 104 163
PROJ:ESC. PREP. E SEC. VILARINHO DO BAIRRO 1992-1995 CENTR	TOTAL CAP.50 O.E.		10 000 10 000	120 000 120 000	100 000 100 000	70 000 70 000		300 000 300 000
PROJ:ESC. PREP. E SEC. ARADAS 1993-1996 CENTR	TOTAL CAP.50 O.E.			20 000 20 000	50 000 50 000	50 000 50 000	150 000 150 000	270 000 270 000
PROJ:ESC. SEC. Nº3 DA COVILHA 1993-1993 CENTR	TOTAL CAP.50 O.E.			2 800 2 800				2 800 2 800
PROJ:ESC. SEC. INFANTA DONA MARIA 1993-1993 CENTR	TOTAL CAP.50 O.E.			900 900				900 900
PROJ:ESC. PREP. GENERAL JOAO DE ALMEIDA 1993-1993 CENTR	TOTAL CAP.50 O.E.			40 000 40 000				40 000 40 000
PROJ:ESC. PREP. E SEC. S.MIGUEL 1993-1993 CENTR	TOTAL CAP.50 O.E.			300 300				300 300
PROJ:ESC. PREP. SEC. CASTANHEIRA DE PERA 1993-1996 CENTR	TOTAL CAP.50 O.E.			20 000 20 000	10 000 10 000	90 000 90 000	31 000 31 000	151 000 151 000
PROJ:ESC. BASICA INTEGRADA OLIVEIRA DE FRADES 1993-1996 CENTR	TOTAL CAP.50 O.E.			20 000 20 000	25 000 25 000	140 000 140 000	135 000 135 000	320 000 320 000
PROJ:ESC. SEC. SATAO 1993-1993 CENTR	TOTAL CAP.50 O.E.			1 600 1 600				1 600 1 600
PROJ:ESC. PREP. E SEC. S.CIPRIANO 1993-1993 CENTR	TOTAL CAP.50 O.E.			400 400				400 400
PROJ:ESC. PREP. IDANHA-A-NOVA 1993-1993 CENTR	TOTAL CAP.50 O.E.			15 15				15 15
PROJ:ESC. SEC. NUMO ALVARES 1993-1993 CENTR	TOTAL CAP.50 O.E.			426 426				426 426
PROJ:ESC. PREP. ALCAINS 1993-1993 CENTR	TOTAL CAP.50 O.E.			84 84				84 84
PROJ:ESC. SEC. SERTA 1993-1993 CENTR	TOTAL CAP.50 O.E.			120 120				120 120
PROJ:ESC. BASICA INTEGRADA S. DOMINGOS 1993-1996 CENTR	TOTAL CAP.50 O.E.			20 000 20 000	25 000 25 000	50 000 50 000	215 000 215 000	310 000 310 000

MINISTERIO DA EDUCACAO

(VALORES EM CONTOS)

DESIGNACAO		PROGRAMACAO DA EXECUCAO FINANCEIRA DO PIDDAC						DESPESA TOTAL
		ATE 31/12/91	1992 EX. PREVISTA	1993	1994	1995	1996	
PROJ:ESC. PREP. E SEC. BUARCOS	TOTAL			30 000	30 000	120 000	50 000	230 000
1993-1996	CAP.50 O.E. CENTR			30 000	30 000	120 000	50 000	230 000
PROJ:ESC. PREP. E SEC. MACEDA	TOTAL		10 000	80 000	100 000	20 000		210 000
1992-1995	CAP.50 O.E. CENTR		10 000	80 000	100 000	20 000		210 000
PROJ:ESC. PREP. E SEC. AVELAR	TOTAL			115				115
1993-1993	CAP.50 O.E. CENTR			115				115
PROJ:ESC. PREP. E SEC. VISO	TOTAL	60 000	10 000	65 000	95 000	135 000		365 000
1991-1995	CAP.50 O.E. CENTR	60 000	10 000	65 000	95 000	135 000		365 000
PROG:INSTALACOES PARA OS ENSIÑOS BASICOS E SECUNDARIO - LISBOA	TOTAL	2 002 832	2 295 214	2 867 803	954 822			8 120 671
CF: 3020 SE: DREL NPROJ: 37	CAP.50 O.E.	2 002 832	2 295 214	2 867 803	954 822			8 120 671
PROJ:ESC. PREP. E SEC. ALGUEIRAO	TOTAL		1 000	190 000	170 000			361 000
1992-1994	CAP.50 O.E. PRODEP LVTEJ		1 000	190 000	170 000			361 000
PROJ:ESC. PREP. E SEC. AMADEU GAUDENCIO	TOTAL		30 000	14 000				44 000
1992-1993	CAP.50 O.E. LVTEJ		30 000	14 000				44 000
PROJ:ESC. PREP. E SEC. ATOUGUIA DA BALEIA	TOTAL		60 000	191 500	10 500			262 000
1992-1994	CAP.50 O.E. LVTEJ		60 000	191 500	10 500			262 000
PROJ:ESC. PREP. E SEC. AVEIRAS DE CIMA	TOTAL	44 940	100 000	60 000				204 940
1991-1993	CAP.50 O.E. PRODEP LVTEJ	44 940	100 000	60 000				204 940
PROJ:ESC. PREP. E SEC. BAIXA DA BANHEIRA	TOTAL	221 494	99 958	1 000				322 452
1990-1993	CAP.50 O.E. PRODEP LVTEJ	221 494	99 958	1 000				322 452
PROJ:ESC. PREP. E SEC. BOBADELA	TOTAL	65 016	21 984	1 000				88 000
1991-1993	CAP.50 O.E. PRODEP LVTEJ	65 016	21 984	1 000				88 000
PROJ:ESC. PREP. BOMBARRAL	TOTAL		1 000	20 000				21 000
1992-1993	CAP.50 O.E. LVTEJ		1 000	20 000				21 000
PROJ:ESC. SEC. CAMARATE	TOTAL		30 940	198 000	196 060			425 000
1992-1994	CAP.50 O.E. PRODEP LVTEJ		30 940	198 000	196 060			425 000
PROJ:ESC. PREP. E SEC. CARTAXO	TOTAL		1 000	150 000	40 000			191 000
1992-1994	CAP.50 O.E. PRODEP LVTEJ		1 000	150 000	40 000			191 000
PROJ:ESC. PREP. E SEC. CASAL DE CAMBRA	TOTAL	39 000	194 167	84 400				317 567
1991-1993	CAP.50 O.E. PRODEP LVTEJ	39 000	194 167	84 400				317 567
PROJ:ESC. PREP. E SEC. CASAL DE S. BRAS	TOTAL	214 646	92 054	1 000				307 700
1990-1993	CAP.50 O.E. PRODEP LVTEJ	214 646	92 054	1 000				307 700
PROJ:ESC. PREP. E SEC. CHELAS - ZONA M	TOTAL	11 000	75 000	132 000	25 000			243 000
1990-1994	CAP.50 O.E. PRODEP LVTEJ	11 000	75 000	132 000	25 000			243 000
PROJ:ESC. SEC. CORUCHE	TOTAL	20 709	74 099	10 000				104 808
1991-1993	CAP.50 O.E. PRODEP LVTEJ	20 709	74 099	10 000				104 808
PROJ:ESC. PREP. E SEC. COSTA DA CAPARICA	TOTAL	152 578	230 573	5 000				388 151
1990-1993	CAP.50 O.E. PRODEP LVTEJ	152 578	230 573	5 000				388 151
PROJ:ESC. PREP. SEC. DANCA	TOTAL	149 133	90 900	30 000				270 033
1988-1993	CAP.50 O.E. PRODEP LVTEJ	149 133	90 900	30 000				270 033

MINISTERIO DA EDUCACAO

(VALORES EM CONTOS)

DESIGNACAO	PROGRAMACAO DA EXECUCAO FINANCEIRA DO PIDDAC							DESPESA TOTAL
	ATE 31/12/91	1992 EX. PREVISTA	1993	1994	1995	1996	ANOS SEGUINTES	
PROJ:ESC. PREP. E SEC. LOURINHA	TOTAL	190 178	38 267	5 000				233 445
1989-1993 PRODEP LVTEJ	CAP.50 O.E.	190 178	38 267	5 000				233 445
PROJ:ESC. PREP. E SEC. MEM MARTINS	TOTAL	230 050	108 524	5 000				343 574
1990-1993 PRODEP LVTEJ	CAP.50 O.E.	230 050	108 524	5 000				343 574
PROJ:ESC. SEC. MOITA	TOTAL		1 000	100 000	62 000			163 000
1992-1994 PRODEP LVTEJ	CAP.50 O.E.		1 000	100 000	62 000			163 000
PROJ:ESC. PREP. E SEC. ODIVELAS	TOTAL		40 439	179 354	110 207			330 000
1992-1994 PRODEP LVTEJ	CAP.50 O.E.		40 439	179 354	110 207			330 000
PROJ:ESC. SEC. PACO DE ARCOS	TOTAL	1 303	72 946	52 054				126 303
1991-1993 PRODEP LVTEJ	CAP.50 O.E.	1 303	72 946	52 054				126 303
PROJ:ESC. SEC. PALMELA	TOTAL		102 219	16 672				118 891
1992-1993 PRODEP LVTEJ	CAP.50 O.E.		102 219	16 672				118 891
PROJ:ESC. SEC. PINHAL NOVO	TOTAL		1 000	150 000	10 000			161 000
1992-1994 LVTEJ	CAP.50 O.E.		1 000	150 000	10 000			161 000
PROJ:ESC. PREP. E SEC. QUEIJAS	TOTAL	61 111	158 720	120 000				339 831
1990-1993 PRODEP LVTEJ	CAP.50 O.E.	61 111	158 720	120 000				339 831
PROJ:ESC. SEC. RESTELO	TOTAL	15 000	52 860	5 000				72 860
1991-1993 PRODEP LVTEJ	CAP.50 O.E.	15 000	52 860	5 000				72 860
PROJ:ESC. PREP. E SEC. RIBAMAR	TOTAL	96 612	80 000	5 000				181 612
1990-1993 PRODEP LVTEJ	CAP.50 O.E.	96 612	80 000	5 000				181 612
PROJ:ESC. PREP. E SEC. RIO MAIOR	TOTAL	20 000	90 000	170 000	10 000			290 000
1990-1994 PRODEP LVTEJ	CAP.50 O.E.	20 000	90 000	170 000	10 000			290 000
PROJ:ESC. PREP. SEC. SAO GONCALO	TOTAL	246 009	135 855	28 823				410 687
1990-1993 PRODEP LVTEJ	CAP.50 O.E.	246 009	135 855	28 823				410 687
PROJ:ESC. SEC. SOBREDA	TOTAL	24 573	39 254	10 000				73 827
1990-1993 LVTEJ	CAP.50 O.E.	24 573	39 254	10 000				73 827
PROJ:ESC. SEC. STO. ANTONIO DOS CAVALEIROS	TOTAL		30 945	198 000	196 055			425 000
1992-1994 PRODEP LVTEJ	CAP.50 O.E.		30 945	198 000	196 055			425 000
PROJ:ESC. PREP. E SEC. TELHEIRAS	TOTAL	5 753	70 000	152 000	20 000			247 753
1991-1994 PRODEP LVTEJ	CAP.50 O.E.	5 753	70 000	152 000	20 000			247 753
PROJ:ESC. PREP. E SEC. TOMAR N.2	TOTAL	10 091	100 000	200 000	45 000			355 091
1990-1994 PRODEP LVTEJ	CAP.50 O.E.	10 091	100 000	200 000	45 000			355 091
PROJ:ESC. SEC. VISO	TOTAL		60 510	20 000	10 000			90 510
1992-1994 LVTEJ	CAP.50 O.E.		60 510	20 000	10 000			90 510
PROJ:ESC. PREP. D. FRANCISCO M MELO	TOTAL			62 500				62 500
1993-1993 LVTEJ	CAP.50 O.E.			62 500				62 500
PROJ:ESC. SEC. RAINHA D.AMELIA	TOTAL	183 636		500				184 136
1991-1993 LVTEJ	CAP.50 O.E.	183 636		500				184 136
PROJ:ESC. SEC. FONSECA BENEVIDES	TOTAL		10 000	150 000	40 000			200 000
1992-1994 LVTEJ	CAP.50 O.E.		10 000	150 000	40 000			200 000

MINISTERIO DA EDUCACAO

(VALORES EM CONTOS)

DESIGNACAO	PROGRAMACAO DA EXECUCAO FINANCEIRA DO PIDDAC							DESPESA TOTAL
	ATE 31/12/91	1992 EX. PREVISTA	1993	1994	1995	1996	ANOS SEQUINTE	
PROJ:ESC. PREP. E SEC. LOURES N.1 1993-1994 LVTEJ	TOTAL CAP.50 O.E.		75 000 75 000	5 000 5 000				80 000 80 000
PROJ:ESC. PREP. E SEC. S.DOMINGOS DE RAMA 1993-1994 LVTEJ	TOTAL CAP.50 O.E.		75 000 75 000	5 000 5 000				80 000 80 000
PROG:INSTALACOES PARA OS ENSINOS BASICO E SECUNDARIO - ALENTEJO CF: 3020 SE: DRES NPROJ: 14	TOTAL CAP.50 O.E.	781 189 781 189	1 448 809 1 448 809	1 204 500 1 204 500	866 800 866 800			4 301 298 4 301 298
PROJ:ESCOLA SEC. DE ALJUSTREL 1989-1993 PRODEP ALENT	TOTAL CAP.50 O.E.	258 576 258 576	78 019 78 019	7 500 7 500				344 095 344 095
PROJ:ESCOLA PREP. E SEC. DE BEJA 1990-1993 PRODEP ALENT	TOTAL CAP.50 O.E.	179 141 179 141	234 865 234 865	1 200 1 200				415 206 415 206
PROJ:ESCOLA PREP. E SEC. DE EVORA 1992-1994 ALENT	TOTAL CAP.50 O.E.		50 000 50 000	220 000 220 000	210 000 210 000			480 000 480 000
PROJ:ESCOLA PREP. SEC. MONTEMOR -O-NOVO 1991-1993 ALENT	TOTAL CAP.50 O.E.	60 000 60 000	264 319 264 319	4 900 4 900				329 219 329 219
PROJ:ESCOLA PREP. SEC. PORTALEGRE 1992-1993 ALENT	TOTAL CAP.50 O.E.		80 000 80 000	323 500 323 500				403 500 403 500
PROJ:ESCOLA SEC. DE SANTIAGO DO CACEM 1993-1994 ALENT	TOTAL CAP.50 O.E.			166 000 166 000	334 000 334 000			500 000 500 000
PROJ:ESCOLA PREP. SEC. DE SANTO ANDRE 1990-1993 PRODEP ALENT	TOTAL CAP.50 O.E.	115 162 115 162	201 000 201 000	4 000 4 000				320 162 320 162
PROJ:ESCOLA PREP. E SEC. DE SERPA 1992-1993 ALENT	TOTAL CAP.50 O.E.		80 000 80 000	257 000 257 000				337 000 337 000
PROJ:ESCOLA SEC. DE SINES 1992-1994 PRODEP ALENT	TOTAL CAP.50 O.E.		47 000 47 000	165 000 165 000	248 000 248 000			460 000 460 000
PROJ:ESCOLA SEC. DE VENDAS NOVAS 1991-1993 PRODEP ALENT	TOTAL CAP.50 O.E.	77 322 77 322	216 601 216 601	10 000 10 000				303 923 303 923
PROJ:OUTRAS INSTALACOES (A DESAGREGAR) 1993-1993 ALENT	TOTAL CAP.50 O.E.			5 000 5 000				5 000 5 000
PROJ:ESCOLA PREP. SEC. DE MERTOLA 1991-1993 PRODEP ALENT	TOTAL CAP.50 O.E.	90 988 90 988	197 005 197 005	8 000 8 000				295 993 295 993
PROJ:ESCOLA PREP. SEC. BARRANCOS 1993-1994 ALENT	TOTAL CAP.50 O.E.			20 000 20 000	74 800 74 800			94 800 94 800
PROJ:ESCOLA SECUNDARIA SEVERIM DE FARTA (EVORA) 1993-1993 ALENT	TOTAL CAP.50 O.E.			12 400 12 400				12 400 12 400
PROG:INSTALACOES PARA OS ENSINOS BASICO E SECUNDARIO - ALGARVE CF: 3020 SE: DREAG NPROJ: 8	TOTAL CAP.50 O.E.	369 937 369 937	478 996 478 996	658 200 658 200	694 601 694 601	24 000 24 000		2 225 734 2 225 734
PROJ:ESC. PREP. E SEC. OLHAO 1990-1993 PRODEP ALGAR	TOTAL CAP.50 O.E.	289 645 289 645	36 000 36 000	6 700 6 700				332 345 332 345
PROJ:ESC. PREP. SEC. CASTRO MARIM 1990-1993 PRODEP ALGAR	TOTAL CAP.50 O.E.	78 737 78 737	183 423 183 423	2 500 2 500				264 660 264 660

MINISTERIO DA EDUCACAO

(VALORES EM CONTOS)

DESIGNACAO	TOTAL CAP.50 O.E.	PROGRAMACAO DA EXECUCAO FINANCEIRA DO PIDDAC							DESPESA TOTAL
		ATE 31/12/91	1992 EX. PREVISTA	1993	1994	1995	1996	ANOS SEGUINTE	
PROJ:ESC. SEC. LOULE	TOTAL CAP.50 O.E.		7 000	159 000	190 000	9 000			365 000
1992-1995 PRODEP ALGAR			7 000	159 000	190 000	9 000			365 000
PROJ:ESC. SEC. PENHA/FARO	TOTAL CAP.50 O.E.	1 555	199 803	160 000	222 601	10 000			593 959
1990-1995 PRODEP ALGAR		1 555	199 803	160 000	222 601	10 000			593 959
PROJ:ESC. PREP. E SEC. FERREIRAS	TOTAL CAP.50 O.E.		52 770	120 000	246 000	5 000			423 770
1992-1995 ALGAR			52 770	120 000	246 000	5 000			423 770
PROJ:ESC. PREP. DE ALBUFEIRA	TOTAL CAP.50 O.E.			70 000	9 000				79 000
1993-1994 ALGAR				70 000	9 000				79 000
PROJ:ESC. PREP. DE OLHAD	TOTAL CAP.50 O.E.			70 000	15 000				85 000
1993-1994 ALGAR				70 000	15 000				85 000
PROJ:ESC. PREP. E SEC. DR. JOAO LUCIO	TOTAL CAP.50 O.E.			70 000	12 000				82 000
1993-1994 ALGAR				70 000	12 000				82 000
PROG:ESTUDOS E PROJ. ESPECIAIS PARA ESCOLAS DOS ENSINOS BASICO E SECUNDARIO CF: 3020 SE: DGAE NPROJ: 2	TOTAL CAP.50 O.E.			50 000	50 000				50 000
PROJ:ESCOLA BASICA INTEGRADA 1, 2, 3 - ESTOI	TOTAL CAP.50 O.E.			25 000	25 000				25 000
1993-1993 ALGAR				25 000	25 000				25 000
PROJ:ESCOLA BASICA INTEGRADA 1, 2, 3 - ILHAVO	TOTAL CAP.50 O.E.			25 000	25 000				25 000
1993-1993 CENTR				25 000	25 000				25 000
PROG:CONSERVACAO E REMODELACAO DO PARQUE ESCOLAR - ENSINOS BASICO E SECUNDARIO - NORTE CF: 3020 SE: DREN NPROJ: 7	TOTAL CAP.50 O.E.	1 843 700	604 510	650 000	730 000	660 000	690 000	725 000	5 903 210
		1 843 700	604 510	650 000	730 000	660 000	690 000	725 000	5 903 210
PROJ:CONSERVACAO E REMODELACAO DO PARQUE ESCOLAR - ENS.BAS. E SEC DISTRITO DE AVEIRO 1991-1997 PRODEP VREGI	TOTAL CAP.50 O.E.	55 250	26 500	40 000	45 000	45 000	47 000	49 400	308 150
		55 250	26 500	40 000	45 000	45 000	47 000	49 400	308 150
PROJ:CONSERVACAO E REMODELACAO DO PARQUE ESCOLAR - ENS.BAS. E SEC DISTRITO DE BRAGA 1990-1997 PRODEP NORTE	TOTAL CAP.50 O.E.	357 060	106 649	78 000	92 000	86 000	90 000	94 500	904 209
		357 060	106 649	78 000	92 000	86 000	90 000	94 500	904 209
PROJ:CONSERVACAO E REMODELACAO DO PARQUE ESCOLAR - ENS.BAS. E SEC DISTRITO DE BRAGANCA 1990-1997 PRODEP NORTE	TOTAL CAP.50 O.E.	124 600	43 923	50 000	60 000	55 000	57 000	59 600	450 123
		124 600	43 923	50 000	60 000	55 000	57 000	59 600	450 123
PROJ:CONSERVACAO E REMODELACAO DO PARQUE ESCOLAR - ENS.BAS. E SEC DISTRITO DO PORTO 1990-1997 PRODEP NORTE	TOTAL CAP.50 O.E.	941 000	312 261	340 000	353 000	315 000	330 000	346 500	2 937 761
		941 000	312 261	340 000	353 000	315 000	330 000	346 500	2 937 761
PROJ:CONSERVACAO E REMODELACAO DO PARQUE ESCOLAR - ENS.BAS. E SEC DISTRITO DE VIANA DO CASTELO 1990-1997 PRODEP NORTE	TOTAL CAP.50 O.E.	98 980	47 245	57 000	76 000	63 000	66 000	69 300	477 525
		98 980	47 245	57 000	76 000	63 000	66 000	69 300	477 525
PROJ:CONSERVACAO E REMODELACAO DO PARQUE ESCOLAR - ENS.BAS. E SEC DISTRITO DE VILA REAL 1990-1997 PRODEP NORTE	TOTAL CAP.50 O.E.	261 040	52 932	50 000	60 000	54 000	56 000	58 700	592 672
		261 040	52 932	50 000	60 000	54 000	56 000	58 700	592 672
PROJ:CONSERVACAO E REMODELACAO DO PARQUE ESCOLAR - ENS.BAS. E SEC DISTRITO DE VISEU 1991-1997 PRODEP VREGI	TOTAL CAP.50 O.E.	5 770	15 000	35 000	44 000	42 000	44 000	47 000	232 770
		5 770	15 000	35 000	44 000	42 000	44 000	47 000	232 770
PROG:CONSERVACAO E REMODELACAO DO PARQUE ESCOLAR - ENSINOS BASICO E SECUNDARIO - CENTRO CF: 3020 SE: DREC NPROJ: 6	TOTAL CAP.50 O.E.	1 236 478	536 500	544 000	570 000	500 000			3 386 978
		1 236 478	536 500	544 000	570 000	500 000			3 386 978
PROJ:CONSERVACAO E REMODELACAO DO PARQUE ESCOLAR - ENS.BAS. E SEC DISTRITO DE AVEIRO 1989-1995 PRODEP VREGI	TOTAL CAP.50 O.E.	289 394	115 000	100 000	90 000	120 000			714 394
		289 394	115 000	100 000	90 000	120 000			714 394
PROJ:CONSERVACAO E REMODELACAO DO PARQUE ESCOLAR - ENS.BAS. E SEC DISTRITO DE CASTELO BRANCO 1989-1995 PRODEP CENTR	TOTAL CAP.50 O.E.	128 652	60 000	60 000	70 000	50 000			368 652
		128 652	60 000	60 000	70 000	50 000			368 652

MINISTERIO DA EDUCACAO

(VALORES EM CONTOS)

DESIGNACAO		PROGRAMACAO DA EXECUCAO FINANCEIRA DO PIDDAC						ANOS SEGUINTE	DESPESA TOTAL
		ATE 31/12/91	1992 EX. PREVISTA	1993	1994	1995	1996		
PROJ:CONSERVACAO E REMODELACAO DO PARQUE ESCOLAR - ENS.BAS. E SEC DISTRITO DE COIMBRA 1989-1995 PRODEP CENTR	TOTAL CAP.50 O.E.	277 015 277 015	120 000 120 000	90 000 90 000	100 000 100 000	100 000 100 000		687 015 687 015	
PROJ:CONSERVACAO E REMODELACAO DO PARQUE ESCOLAR - ENS.BAS. E SEC DISTRITO DA GUARDA 1989-1995 PRODEP VREGI	TOTAL CAP.50 O.E.	119 108 119 108	71 500 71 500	70 000 70 000	60 000 60 000	50 000 50 000		370 608 370 608	
PROJ:CONSERVACAO E REMODELACAO DO PARQUE ESCOLAR - ENS.BAS. E SEC DISTRITO DE LEIRIA 1989-1995 PRODEP VREGI	TOTAL CAP.50 O.E.	253 620 253 620	70 000 70 000	130 000 130 000	100 000 100 000	80 000 80 000		633 620 633 620	
PROJ:CONSERVACAO E REMODELACAO DO PARQUE ESCOLAR - ENS.BAS. E SEC DISTRITO DE VISEU 1989-1995 PRODEP VREGI	TOTAL CAP.50 O.E.	168 689 168 689	100 000 100 000	94 000 94 000	150 000 150 000	100 000 100 000		612 689 612 689	
PROG:CONSERVACAO E REMODELACAO DO PARQUE ESCOLAR - ENSINOS BASICO E SECUNDARIO - LISBOA CF: 3020 SE: DREL NPROJ: 4	TOTAL CAP.50 O.E.	704 780 704 780	1 006 500 1 006 500	1 339 000 1 339 000	1 405 700 1 405 700	1 476 000 1 476 000	1 549 800 1 549 800	7 481 780 7 481 780	
PROJ:CONSERVACAO E REMODELACAO DO PARQUE ESCOLAR - ENS.BAS. E SEC DISTRITO DE LISBOA 1991-1996 PRODEP LVTEJ	TOTAL CAP.50 O.E.	429 585 429 585	643 770 643 770	803 400 803 400	843 500 843 500	885 700 885 700	930 000 930 000	4 535 955 4 535 955	
PROJ:CONSERVACAO E REMODELACAO DO PARQUE ESCOLAR - ENS.BAS. E SEC DISTRITO DE SANTAREM 1991-1996 PRODEP LVTEJ	TOTAL CAP.50 O.E.	90 156 90 156	60 630 60 630	80 340 80 340	84 300 84 300	88 500 88 500	93 000 93 000	496 926 496 926	
PROJ:CONSERVACAO E REMODELACAO DO PARQUE ESCOLAR - ENS.BAS. E SEC DISTRITO DE SETUBAL 1991-1996 PRODEP VREGI	TOTAL CAP.50 O.E.	185 039 185 039	238 600 238 600	401 700 401 700	421 700 421 700	442 800 442 800	464 900 464 900	2 154 739 2 154 739	
PROJ:CONSERVACAO E REMODELACAO DO PARQUE ESCOLAR - ENS.BAS. E SEC DISTRITO DE LEIRIA 1992-1996 PRODEP VREGI	TOTAL CAP.50 O.E.		63 500 63 500	53 560 53 560	56 200 56 200	59 000 59 000	61 900 61 900	294 160 294 160	
PROG:CONSERVACAO E REMODELACAO DO PARQUE ESCOLAR - ENSINOS BASICO E SECUNDARIO - ALENTEJO CF: 3020 SE: DRES NPROJ: 4	TOTAL CAP.50 O.E.	382 580 382 580	259 900 259 900	250 000 250 000	262 500 262 500	275 625 275 625		1 430 605 1 430 605	
PROJ:CONSERVACAO E REMODELACAO DO PARQUE ESCOLAR - ENS.BAS. E SEC DISTRITO DE BEJA 1990-1995 PRODEP ALENT	TOTAL CAP.50 O.E.	112 645 112 645	82 600 82 600	80 000 80 000	84 000 84 000	88 200 88 200		447 445 447 445	
PROJ:CONSERVACAO E REMODELACAO DO PARQUE ESCOLAR - ENS.BAS. E SEC DISTRITO DE EVORA 1990-1995 PRODEP ALENT	TOTAL CAP.50 O.E.	116 850 116 850	47 600 47 600	66 000 66 000	69 300 69 300	72 765 72 765		372 515 372 515	
PROJ:CONSERVACAO E REMODELACAO DO PARQUE ESCOLAR - ENS.BAS. E SEC DISTRITO DE PORTALEGRE 1990-1995 PRODEP VREGI	TOTAL CAP.50 O.E.	85 357 85 357	70 600 70 600	47 000 47 000	49 350 49 350	51 818 51 818		304 125 304 125	
PROJ:CONSERVACAO E REMODELACAO DO PARQUE ESCOLAR - ENS. BAS. E SEC DISTRITO DE SETUBAL 1990-1995 PRODEP VREGI	TOTAL CAP.50 O.E.	67 728 67 728	59 100 59 100	57 000 57 000	59 850 59 850	62 842 62 842		306 520 306 520	
PROG:CONSERVACAO E REMODELACAO DO PARQUE ESCOLAR - ENSINOS BASICO E SECUNDARIO - ALGARVE CF: 3020 SE: DREAG NPROJ: 1	TOTAL CAP.50 O.E.	206 210 206 210	128 100 128 100	101 800 101 800	195 600 195 600			631 710 631 710	
PROJ:CONSERVACAO E REMODELACAO DO PARQUE ESCOLAR - ENS.BAS. E SEC -ALGARVE 1989-1994 PRODEP ALGAR	TOTAL CAP.50 O.E.	206 210 206 210	128 100 128 100	101 800 101 800	195 600 195 600			631 710 631 710	
PROG:INTERVENCOES DE EMERGENCIA / ENSINO BASICO E SECUNDARIO CF: 3020 SE: GEPME NPROJ: 1	TOTAL CAP.50 O.E.	531 694 531 694		1 742 197 1 742 197				2 273 891 2 273 891	
PROJ:INTERVENCOES DE EMERGENCIA / ENSINO BASICO E SECUNDARIO 1991-1993 LVTEJ	TOTAL CAP.50 O.E.	531 694 531 694		1 742 197 1 742 197				2 273 891 2 273 891	
PROG:APETRECHAMENTO INSTALACOES PARA ENSINOS BASICO E SEC REGIAO-NORTE CF: 3020 SE: DREN NPROJ: 7	TOTAL CAP.50 O.E.	2 066 281 2 066 281	600 000 600 000	500 000 500 000	524 800 524 800	550 800 550 800	578 100 578 100	606 800 606 800	5 426 781 5 426 781
PROJ:APETRECHAMENTO INSTALACOES PARA ENSINOS BASICO E SEC.- DISTRITO BRAGA 1990-1997 PRODEP NORTE	TOTAL CAP.50 O.E.	372 246 372 246	101 415 101 415	104 000 104 000	109 200 109 200	114 600 114 600	120 300 120 300	126 300 126 300	1 048 061 1 048 061

MINISTERIO DA EDUCACAO

(VALORES EM CONTOS)

DESIGNACAO		PROGRAMACAO DA EXECUCAO FINANCEIRA DO PIDDAC						ANOS SEQUITES	DESPESA TOTAL
		ATE 31/12/91	1992 EX. PREVISTA	1993	1994	1995	1996		
PROJ:APETRECHAMENTO INSTALACOES PARA OS ENSINOS BASICO E SEC.- DISTRITO DE BRAGANCA 1990-1997 PRODEP NORTE	TOTAL CAP.50 O.E.	43 635	17 370	89 000	93 400	98 100	103 000	108 000	552 505
		43 635	17 370	89 000	93 400	98 100	103 000	108 000	552 505
PROJ:APETRECHAMENTO INSTALACOES PARA ENSINOS BASICO SEC.- DISTRITO DO PORTO 1990-1997 PRODEP NORTE	TOTAL CAP.50 O.E.	1 140 589	381 955	195 500	205 200	215 400	226 100	237 400	2 602 144
		1 140 589	381 955	195 500	205 200	215 400	226 100	237 400	2 602 144
PROJ:APETRECHAMENTO INSTALACOES PARA ENSINOS BASICO E SEC.- DISTRITO VIANA CASTELO 1990-1997 PRODEP NORTE	TOTAL CAP.50 O.E.	298 816	21 650	43 500	45 600	47 900	50 300	52 800	560 566
		298 816	21 650	43 500	45 600	47 900	50 300	52 800	560 566
PROJ:APETRECHAMENTO INSTALACOES PARA ENSINOS BASICO E SEC.- DISTRITO DE VILA REAL 1990-1997 PRODEP NORTE	TOTAL CAP.50 O.E.	69 885	35 230	24 000	25 200	26 300	27 600	29 000	237 215
		69 885	35 230	24 000	25 200	26 300	27 600	29 000	237 215
PROJ:APETRECHAMENTO INSTALACOES PARA ENSINOS BASICO E SEC.- DISTRITO DE VISEU 1990-1997 PRODEP VREGI	TOTAL CAP.50 O.E.	141 110	16 860	14 000	14 700	15 400	16 100	16 900	235 070
		141 110	16 860	14 000	14 700	15 400	16 100	16 900	235 070
PROJ:APETRECHAMENTO INSTALACOES PARA ENSINOS BASICO E SEC.- DISTRITO DE AVEIRO 1992-1997 PRODEP VREGI	TOTAL CAP.50 O.E.		25 520	30 000	31 500	33 100	34 700	36 400	191 220
			25 520	30 000	31 500	33 100	34 700	36 400	191 220
PROG:APETRECHAMENTO INSTALACOES PARA ENSINOS BASICO E SEC.- REGIAO- CENTRO CF: 3020 SE: DREC NPROJ: 6	TOTAL CAP.50 O.E.	1 248 768	461 000	523 000	545 000	520 000			3 297 768
		1 248 768	461 000	523 000	545 000	520 000			3 297 768
PROJ:APETRECHAMENTO INSTALACOES PARA ENSINOS BASICO E SEC.- DISTRITO DE AVEIRO 1989-1995 PRODEP CENTR	TOTAL CAP.50 O.E.	165 932	155 100	156 000	135 000	100 000			712 032
		165 932	155 100	156 000	135 000	100 000			712 032
PROJ:APETRECHAMENTO INSTALACOES PARA ENSINOS BASICO E SEC.- DISTRITO CASTELO BRANCO 1989-1995 PRODEP CENTR	TOTAL CAP.50 O.E.	163 528	47 100	65 000	70 000	80 000			425 628
		163 528	47 100	65 000	70 000	80 000			425 628
PROJ:APETRECHAMENTO INSTALACOES PARA ENSINOS BASICO E SEC.- DISTRITO DE COIMBRA 1989-1995 PRODEP CENTR	TOTAL CAP.50 O.E.	96 344	140 730	156 000	100 000	60 000			553 074
		96 344	140 730	156 000	100 000	60 000			553 074
PROJ:APETRECHAMENTO INSTALACOES PARA ENSINOS BASICO E SEC.- DISTRITO DA GUARDA 1989-1995 PRODEP VREGI	TOTAL CAP.50 O.E.	201 418	64 550	74 000	100 000	90 000			529 968
		201 418	64 550	74 000	100 000	90 000			529 968
PROJ:APETRECHAMENTO INSTALACOES PARA ENSINOS BASICO E SEC.- DISTRITO DE LEIRIA 1989-1995 PRODEP VREGI	TOTAL CAP.50 O.E.	209 450	18 000	5 000	40 000	50 000			322 450
		209 450	18 000	5 000	40 000	50 000			322 450
PROJ:APETRECHAMENTO INSTALACOES PARA ENSINOS BASICO E SEC.- DISTRITO DE VISEU 1989-1995 PRODEP VREGI	TOTAL CAP.50 O.E.	412 096	35 520	67 000	100 000	140 000			754 616
		412 096	35 520	67 000	100 000	140 000			754 616
PROG:APETRECHAMENTO INSTALACOES PARA ENSINOS BASICO E SEC.- REGIAO DE LISBOA CF: 3020 SE: DREL NPROJ: 4	TOTAL CAP.50 O.E.	662 586	607 000	700 000	656 250	689 000	723 200		4 038 036
		662 586	607 000	700 000	656 250	689 000	723 200		4 038 036
PROJ:APETRECHAMENTO INSTALACOES PARA ENSINOS BASICO E SEC.- DISTRITO DE LISBOA 1991-1996 PRODEP LVTEJ	TOTAL CAP.50 O.E.	419 514	381 021	380 000	399 000	418 900	439 700		2 438 135
		419 514	381 021	380 000	399 000	418 900	439 700		2 438 135
PROJ:APETRECHAMENTO INSTALACOES PARA ENSINOS BASICO E SEC.- DISTRITO DE SANTAREM 1991-1996 PRODEP LVTEJ	TOTAL CAP.50 O.E.	130 028	36 629	70 000	73 500	77 200	81 000		468 357
		130 028	36 629	70 000	73 500	77 200	81 000		468 357
PROJ:APETRECHAMENTO INSTALACOES PARA ENSINOS BASICO E SEC.- DISTRITO DE SETUBAL 1991-1996 PRODEP VREGI	TOTAL CAP.50 O.E.	102 656	187 325	200 000	131 250	137 800	144 700		903 731
		102 656	187 325	200 000	131 250	137 800	144 700		903 731
PROJ:APETRECHAMENTO INSTALACOES PARA ENSINOS BASICO E SEC.- DISTRITO DE LEIRIA 1991-1996 PRODEP VREGI	TOTAL CAP.50 O.E.	10 388	2 025	50 000	52 500	55 100	57 800		227 813
		10 388	2 025	50 000	52 500	55 100	57 800		227 813
PROG:APETRECHAMENTO INSTALACOES PARA ENSINOS BASICO E SEC.- REGIAO DO ALENTEJO CF: 3020 SE: DRES NPROJ: 4	TOTAL CAP.50 O.E.	196 720	252 970	260 000	273 000	286 650			1 269 340
		196 720	252 970	260 000	273 000	286 650			1 269 340
PROJ:APETRECHAMENTO INSTALACOES PARA ENSINOS BASICO E SEC.- DISTRITO DE BEJA 1990-1995 PRODEP ALENT	TOTAL CAP.50 O.E.	94 210	87 360	63 000	66 150	69 450			380 170
		94 210	87 360	63 000	66 150	69 450			380 170

MINISTERIO DA EDUCACAO

(VALORES EM CONTOS)

DESIGNACAO		PROGRAMACAO DA EXECUCAO FINANCEIRA DO PIDDAC						ANOS SEGUINTE	DESPESA TOTAL
		ATE 31/12/91	1992 EX. PREVISTA	1993	1994	1995	1996		
PROJ:APETRECHAMENTO INSTALACOES PARA ENSINOS BASICO E SEC.- DISTRITO DE EVORA 1990-1995 PRODEP ALENT	TOTAL CAP.50 O.E.	34 864 34 864	105 045 105 045	94 000 94 000	98 700 98 700	103 600 103 600		436 209 436 209	
PROJ:APETRECHAMENTO INSTALACOES PARA ENSINOS BASICO E SEC.- DISTRITO DE PORTALEGRE 1990-1995 PRODEP VREGI	TOTAL CAP.50 O.E.	21 589 21 589	34 365 34 365	63 000 63 000	66 150 66 150	69 500 69 500		254 604 254 604	
PROJ:APETRECHAMENTO INSTALACOES PARA ENSINOS BASICO E SEC.- DISTRITO DE SETUBAL 1990-1995 PRODEP VREGI	TOTAL CAP.50 O.E.	46 057 46 057	26 200 26 200	40 000 40 000	42 000 42 000	44 100 44 100		198 357 198 357	
PROG:APETRECHAMENTO INSTALACOES PARA ENSINOS BASICO E SEC.- REGIAO DO ALGARVE CF: 3020 SE: DREAG NPROJ: 1	TOTAL CAP.50 O.E.	269 433 269 433	84 030 84 030	140 000 140 000	492 000 492 000			985 463 985 463	
PROJ:APETRECHAMENTO INSTALACOES PARA OS ENSINOS BASICO E SEC.- REGIAO DO ALGARVE 1989-1994 PRODEP ALGAR	TOTAL CAP.50 O.E.	269 433 269 433	84 030 84 030	140 000 140 000	492 000 492 000			985 463 985 463	
PROG:APETRECHAMENTO DIDACTICO DOS ENSINOS BASICO (3. CICLO) E SEC CF: 3020 SE: GEPME NPROJ: 1	TOTAL CAP.50 O.E.	241 798 241 798	583 171 583 171	640 000 640 000	672 000 672 000	705 600 705 600	740 879 740 879	3 583 448 3 583 448	
PROJ:APETRECHAMENTO DIDACTICO DOS ENSINOS BASICO (3. CICLO) E SEC 1991-1996 PRODEP VREGI	TOTAL CAP.50 O.E.	241 798 241 798	583 171 583 171	640 000 640 000	672 000 672 000	705 600 705 600	740 879 740 879	3 583 448 3 583 448	
PROG:PROJECTO MINERVA CF: 3020 SE: GEPME NPROJ: 1	TOTAL CAP.50 O.E.	2 970 525 2 970 525	497 500 497 500	200 000 200 000				3 668 025 3 668 025	
PROJ:PROJECTO MINERVA-FASE PILOTO 1988-1993 PRODEP VREGI	TOTAL CAP.50 O.E.	2 970 525 2 970 525	497 500 497 500	200 000 200 000				3 668 025 3 668 025	
PROG:REMODELACAO DE LABORATORIOS DE CIENCIAS / REGIAO NORTE CF: 3020 SE: DREN NPROJ: 1	TOTAL CAP.50 O.E.		30 000 30 000	40 000 40 000	42 000 42 000	44 100 44 100	46 300 46 300	202 400 202 400	
PROJ:REMODELACAO DE LABORATORIOS DE CIENCIAS / REGIAO NORTE 1992-1996 NORTE	TOTAL CAP.50 O.E.		30 000 30 000	40 000 40 000	42 000 42 000	44 100 44 100	46 300 46 300	202 400 202 400	
PROG:REMODELACAO DE LABORATORIOS DE CIENCIAS / REGIAO CENTRO CF: 3020 SE: DREC NPROJ: 1	TOTAL CAP.50 O.E.		30 000 30 000	40 000 40 000	42 000 42 000	44 100 44 100	46 300 46 300	202 400 202 400	
PROJ:REMODELACAO DE LABORATORIOS DE CIENCIAS / REGIAO CENTRO 1992-1996 CENTR	TOTAL CAP.50 O.E.		30 000 30 000	40 000 40 000	42 000 42 000	44 100 44 100	46 300 46 300	202 400 202 400	
PROG:REMODELACAO DE LABORATORIOS DE CIENCIAS / REGIAO LISBOA CF: 3020 SE: DREL NPROJ: 1	TOTAL CAP.50 O.E.		30 000 30 000	40 000 40 000				70 000 70 000	
PROJ:REMODELACAO DE LABORATORIOS DE CIENCIAS / REGIAO LISBOA 1992-1993 LVTEJ	TOTAL CAP.50 O.E.		30 000 30 000	40 000 40 000				70 000 70 000	
PROG:REMODELACAO DE LABORATORIOS DE CIENCIAS / REGIAO ALENTEJO CF: 3020 SE: DRES NPROJ: 1	TOTAL CAP.50 O.E.		15 000 15 000	20 000 20 000	21 000 21 000	22 050 22 050	23 153 23 153	101 203 101 203	
PROJ:REMODELACAO DE LABORATORIOS DE CIENCIAS / REGIAO ALENTEJO 1992-1996 ALENT	TOTAL CAP.50 O.E.		15 000 15 000	20 000 20 000	21 000 21 000	22 050 22 050	23 153 23 153	101 203 101 203	
PROG:REMODELACAO DE LABORATORIOS DE CIENCIAS / REGIAO ALGARVE CF: 3020 SE: DREAG NPROJ: 1	TOTAL CAP.50 O.E.		15 000 15 000	20 000 20 000	21 000 21 000	21 500 21 500	22 000 22 000	99 500 99 500	
PROJ:REMODELACAO DE LABORATORIOS DE CIENCIAS / REGIAO ALGARVE 1992-1996 ALGAR	TOTAL CAP.50 O.E.		15 000 15 000	20 000 20 000	21 000 21 000	21 500 21 500	22 000 22 000	99 500 99 500	
PROG:ENSINO PROFISSIONAL CF: 3020 SE: GETAP NPROJ: 3	TOTAL CAP.50 O.E.	3 723 954 3 723 954	1 208 452 1 208 452	2 120 000 2 120 000				7 052 406 7 052 406	

MINISTERIO DA EDUCACAO

(VALORES EM CONTOS)

DESIGNACAO	PROGRAMACAO DA EXECUCAO FINANCEIRA DO PIDDAC							DESPESA TOTAL
	ATE 31/12/91	1992 EX. PREVISTA	1993	1994	1995	1996	ANOS SEQUITES	
PROJ:ENSINO TECNICO-PROFISSIONAL	TOTAL	2 681 937	998 452	1 190 000				4 870 389
1990-1993 PRODEP VREGI	CAP.50 O.E.	2 681 937	998 452	1 190 000				4 870 389
PROJ:ESCOLAS PROFISSIONAIS AGRICOLAS	TOTAL	174 981	30 000	480 000				684 981
1990-1993 PRODEP VREGI	CAP.50 O.E.	174 981	30 000	480 000				684 981
PROJ:ESCOLAS PROFISSIONAIS NAO AGRICOLAS	TOTAL	867 036	180 000	450 000				1 497 036
1990-1993 PRODEP VREGI	CAP.50 O.E.	867 036	180 000	450 000				1 497 036
PROG:EDUCACAO ESPECIAL DE AMBITO NACIONAL	TOTAL		50 000	50 000	45 000			145 000
CF: 3020 SE: DGEBS NPROJ: 2	CAP.50 O.E.		50 000	50 000	45 000			145 000
PROJ:EDUCACAO ESPECIAL - CENTRO DE RECURSOS	TOTAL		40 000	40 000	40 000			120 000
1992-1994 VREGI	CAP.50 O.E.		40 000	40 000	40 000			120 000
PROJ:EDUCACAO ESPECIAL EQUIP. SALAS DE APOIO P/ ALUNOS DEFICIENTES	TOTAL		10 000	10 000	5 000			25 000
1992-1994 VREGI	CAP.50 O.E.		10 000	10 000	5 000			25 000
PROG:EDUCACAO ESPECIAL - REGIAO NORTE	TOTAL	59 924	64 641	66 000	69 300	72 700	80 200	489 165
CF: 3020 SE: DREN NPROJ: 1	CAP.50 O.E.	59 924	64 641	66 000	69 300	72 700	80 200	489 165
PROJ:EDUCACAO ESPECIAL - REGIAO NORTE	TOTAL	59 924	64 641	66 000	69 300	72 700	80 200	489 165
1990-1997 NORTE	CAP.50 O.E.	59 924	64 641	66 000	69 300	72 700	80 200	489 165
PROG:EDUCACAO ESPECIAL - REGIAO CENTRO	TOTAL	44 438	61 299	58 580	74 150	81 580	131 830	451 877
CF: 3020 SE: DREC NPROJ: 1	CAP.50 O.E.	44 438	61 299	58 580	74 150	81 580	131 830	451 877
PROJ:EDUCACAO ESPECIAL -REGIAO CENTRO	TOTAL	44 438	61 299	58 580	74 150	81 580	131 830	451 877
1990-1996 CENTR	CAP.50 O.E.	44 438	61 299	58 580	74 150	81 580	131 830	451 877
PROG:EDUCACAO ESPECIAL - REGIAO DE LISBOA	TOTAL		90 417	100 330				190 747
CF: 3020 SE: DREL NPROJ: 1	CAP.50 O.E.		90 417	100 330				190 747
PROJ:EDUCACAO ESPECIAL - REGIAO DE LISBOA	TOTAL		90 417	100 330				190 747
1992-1993 LVTEJ	CAP.50 O.E.		90 417	100 330				190 747
PROG:EDUCACAO ESPECIAL - REGIAO DO ALENTEJO	TOTAL	13 815	14 914	15 340	16 107	16 912	17 758	94 846
CF: 3020 SE: DRES NPROJ: 1	CAP.50 O.E.	13 815	14 914	15 340	16 107	16 912	17 758	94 846
PROJ:EDUCACAO ESPECIAL - REGIAO DO ALENTEJO	TOTAL	13 815	14 914	15 340	16 107	16 912	17 758	94 846
1990-1996 ALENT	CAP.50 O.E.	13 815	14 914	15 340	16 107	16 912	17 758	94 846
PROG:EDUCACAO ESPECIAL -REGIAO DO ALGARVE	TOTAL	4 150	5 600	9 750	10 250	10 750	11 300	76 150
CF: 3020 SE: DREAG NPROJ: 1	CAP.50 O.E.	4 150	5 600	9 750	10 250	10 750	11 300	76 150
PROJ:EDUCACAO ESPECIAL - REGIAO DO ALGARVE	TOTAL	4 150	5 600	9 750	10 250	10 750	11 300	76 150
1990-1998 ALGAR	CAP.50 O.E.	4 150	5 600	9 750	10 250	10 750	11 300	76 150
PROG:EDUCACAO BASICA DE ADULTOS	TOTAL	79 998	35 700	33 350	36 630	93 500		279 178
CF: 3020 SE: DREAG NPROJ: 4	CAP.50 O.E.	79 998	35 700	33 350	36 630	93 500		279 178
PROJ:IMPLANTACAO PROGRESSIVA DE CURSOS DE ALFABETIZACAO E EDUC. BASICA DE ADULTOS	TOTAL	21 566	6 680	9 000	11 000	20 000		68 246
1985-1995 ALGAR	CAP.50 O.E.	21 566	6 680	9 000	11 000	20 000		68 246
PROJ:FORMACAO DE AGENTES DE EDUCACAO PARA DESENVOLVIMENTO	TOTAL	8 486	3 500	3 850	4 000	8 500		28 336
1985-1995 ALGAR	CAP.50 O.E.	8 486	3 500	3 850	4 000	8 500		28 336
PROJ:ANIMACAO SOCIO EDUCATIVA DAS COMUNIDADES LOCAIS	TOTAL	18 696	7 000	7 500	8 500	20 000		61 696
1985-1995 ALGAR	CAP.50 O.E.	18 696	7 000	7 500	8 500	20 000		61 696

MINISTERIO DA EDUCACAO

(VALORES EM CONTOS)

DESIGNACAO		PROGRAMACAO DA EXECUCAO FINANCEIRA DO PIDDAC							DESPESA TOTAL
		ATE 31/12/91	1992 EX. PREVISTA	1993	1994	1995	1996	ANOS SEQUINTE	
PROJ:CENTRO DE INFORMATICA	TOTAL		19 000	100 000	170 000				289 000
1988-1994	CAP.50 O.E.		19 000	100 000	170 000				289 000
PROJ:INSTALACOES DESPORTIVAS	TOTAL	34 500	42 400	60 000					136 900
1991-1993	CAP.50 O.E.	34 500	42 400	60 000					136 900
PROG:UNIVERSIDADE DE COIMBRA	TOTAL	1 789 462	504 920	357 000	857 000	1 084 758	858 883	108 000	5 560 023
CF: 3020 SE: UC NPROJ: 4	CAP.50 O.E.	1 789 462	504 920	357 000	857 000	1 084 758	858 883	108 000	5 560 023
PROJ:REITORIA	TOTAL	887 414	207 109	190 000	557 000	752 711	858 883	108 000	3 561 117
1983-1997	CAP.50 O.E.	887 414	207 109	190 000	557 000	752 711	858 883	108 000	3 561 117
PROJ:FACULDADE DE ECONOMIA	TOTAL	726 162	255 011	110 000	300 000	332 047			1 723 220
1985-1995	CAP.50 O.E.	726 162	255 011	110 000	300 000	332 047			1 723 220
PROJ:BIBLIOTECA GERAL	TOTAL	103 582	1 000	17 000					121 582
1987-1993	CAP.50 O.E.	103 582	1 000	17 000					121 582
PROJ:ESTADIO	TOTAL	72 304	41 800	40 000					154 104
1989-1993	CAP.50 O.E.	72 304	41 800	40 000					154 104
PROG:UNIVERSIDADE DE EVORA	TOTAL	760 945	258 500	140 000	189 000	185 000	170 000	150 000	1 853 445
CF: 3020 SE: UE NPROJ: 2	CAP.50 O.E.	760 945	258 500	140 000	189 000	185 000	170 000	150 000	1 853 445
PROJ:COLEGIO DO ESPIRITO SANTO/ REITORIA	TOTAL	452 012	185 000	80 000	95 000	90 000	80 000	85 000	1 067 012
1988-1997	CAP.50 O.E.	452 012	185 000	80 000	95 000	90 000	80 000	85 000	1 067 012
PROJ:POLO II NUCLEO DA MITRA	TOTAL	308 933	73 500	60 000	94 000	95 000	90 000	65 000	786 433
1988-1997	CAP.50 O.E.	308 933	73 500	60 000	94 000	95 000	90 000	65 000	786 433
PROG:UNIVERSIDADE DE LISBOA	TOTAL	4 434 240	772 403	682 000	778 456	2 024 182	2 451 451	1 514 000	12 656 732
CF: 3020 SE: ULB NPROJ: 12	CAP.50 O.E.	4 434 240	772 403	682 000	778 456	2 024 182	2 451 451	1 514 000	12 656 732
PROJ:REITORIA	TOTAL	89 232	33 500	19 000	16 000	19 000	13 000		189 732
1983-1996	CAP.50 O.E.	89 232	33 500	19 000	16 000	19 000	13 000		189 732
PROJ:FACULDADE DE CIENCIAS	TOTAL	2 325 991	34 349	40 000	80 000	98 500	104 500	140 000	2 823 340
1983-1997	CAP.50 O.E.	2 325 991	34 349	40 000	80 000	98 500	104 500	140 000	2 823 340
PROJ:FACULDADE DE FARMACIA	TOTAL	245 272	76 281	80 500	7 000	39 000	40 000		488 053
1985-1996	CAP.50 O.E.	245 272	76 281	80 500	7 000	39 000	40 000		488 053
PROJ:FACULDADE DE LETRAS	TOTAL	160 007	51 199	20 000	85 600	361 725	538 000	570 000	1 786 531
1985-1997	CAP.50 O.E.	160 007	51 199	20 000	85 600	361 725	538 000	570 000	1 786 531
PROJ:FACULDADE DE MEDICINA	TOTAL	253 510	26 150	35 000	83 621	472 763	661 820	600 000	2 132 864
1985-1997	CAP.50 O.E.	253 510	26 150	35 000	83 621	472 763	661 820	600 000	2 132 864
PROJ:FACULDADE DE PSICOLOGIA E CIENCIAS DA EDUCACAO	TOTAL	888 314	123 975	165 000	104 000	165 000	210 000	124 000	1 780 289
1985-1997	CAP.50 O.E.	888 314	123 975	165 000	104 000	165 000	210 000	124 000	1 780 289
PROJ:INSTITUTO DE CIENCIAS SOCIAIS	TOTAL	20 682	9 450	500	55 735	215 289	315 336		616 992
1987-1996	CAP.50 O.E.	20 682	9 450	500	55 735	215 289	315 336		616 992
PROJ:INSTITUTO GEOFISICO INFANTE D. LUIS	TOTAL	38 937	20 000	10 000	9 000	9 000			86 937
1988-1995	CAP.50 O.E.	38 937	20 000	10 000	9 000	9 000			86 937
PROJ:INSTITUTO BACTERIOLOGICO CAMARA PESTANA	TOTAL	14 415	30 449	10 000	15 000	20 000	20 000		109 864
1990-1996	CAP.50 O.E.	14 415	30 449	10 000	15 000	20 000	20 000		109 864

MINISTERIO DA EDUCACAO

(VALORES EM CONTOS)

DESIGNACAO	PROGRAMACAO DA EXECUCAO FINANCEIRA DO PIDDAC							ANOS SEGUINTE	DESPESA TOTAL
	ATE 31/12/91	1992 EX. PREVISTA	1993	1994	1995	1996			
PROJ:FACULDADE DE DIREITO 1992-1997 LVTEJ	TOTAL CAP.50 O.E.		10 000 10 000	50 000 50 000	43 000 43 000	373 905 373 905	548 795 548 795	80 000 80 000	1 105 700 1 105 700
PROJ:FACULDADE DE BELAS-ARTES DE LISBOA 1986-1993 LVTEJ	TOTAL CAP.50 O.E.	200 930 200 930	142 300 142 300	69 000 69 000					412 230 412 230
PROJ:FACULDADE DE MEDICINA DENTARIA DE LISBOA 1985-1995 LVTEJ	TOTAL CAP.50 O.E.	196 950 196 950	214 750 214 750	183 000 183 000	279 500 279 500	250 000 250 000			1 124 200 1 124 200
PROG:UNIVERSIDADE DO MINHO CF: 3020 SE: UM NPROJ: 6	TOTAL CAP.50 O.E.	3 580 870 3 580 870	614 698 614 698	491 000 491 000	1 018 416 1 018 416	795 000 795 000	653 000 653 000	2 103 000 2 103 000	9 255 984 9 255 984
PROJ:INSTALACOES DEFINITIVAS - POLO DE BRAGA (1A.FASE) 1981-1994 FEDER NORTE	TOTAL CAP.50 O.E.	1 952 762 1 952 762	208 698 208 698	40 000 40 000	248 416 248 416				2 449 876 2 449 876
PROJ:INSTALACOES DEFINITIVAS - POLO DE GUIMARAES (1A.FASE) 1981-1993 NORTE	TOTAL CAP.50 O.E.	1 298 414 1 298 414	67 000 67 000	30 000 30 000					1 395 414 1 395 414
PROJ:SERVICOS CENTRAIS 1988-1993 NORTE	TOTAL CAP.50 O.E.	320 694 320 694	50 000 50 000	40 000 40 000					410 694 410 694
PROJ:INSTALACOES DEFINITIVAS - POLO DE BRAGA (2A.FASE) 1991-1997 NORTE	TOTAL CAP.50 O.E.	9 000 9 000	179 000 179 000	70 000 70 000	405 000 405 000	655 000 655 000	653 000 653 000	2 103 000 2 103 000	4 074 000 4 074 000
PROJ:INSTALACOES DESPORTIVAS 1992-1995 NORTE	TOTAL CAP.50 O.E.		110 000 110 000	150 000 150 000	100 000 100 000	140 000 140 000			500 000 500 000
PROJ:INSTALACOES DEFINITIVAS - POLO DE BRAGA (2.FASE) DEP. DE ENGENHARIA 1993-1994 NORTE	TOTAL CAP.50 O.E.			161 000 161 000	265 000 265 000				426 000 426 000
PROG:REITORIA DA UNIVERSIDADE NOVA DE LISBOA CF: 3020 SE: RUNL NPROJ: 1	TOTAL CAP.50 O.E.	342 617 342 617	256 320 256 320	182 720 182 720	492 320 492 320	1 220 595 1 220 595	1 125 957 1 125 957	296 470 296 470	3 916 999 3 916 999
PROJ:REITORIA DA UNIVERSIDADE NOVA DE LISBOA 1986-1997 LVTEJ	TOTAL CAP.50 O.E.	342 617 342 617	256 320 256 320	182 720 182 720	492 320 492 320	1 220 595 1 220 595	1 125 957 1 125 957	296 470 296 470	3 916 999 3 916 999
PROG:FACULDADE DE ECONOMIA DA UNIVERSIDADE NOVA DE LISBOA CF: 3020 SE: FEUNL NPROJ: 1	TOTAL CAP.50 O.E.	961 091 961 091	228 300 228 300	80 000 80 000	368 000 368 000	460 000 460 000	480 000 480 000		2 577 391 2 577 391
PROJ:FACULDADE DE ECONOMIA DA UNIVERSIDADE NOVA DE LISBOA 1985-1996 LVTEJ	TOTAL CAP.50 O.E.	961 091 961 091	228 300 228 300	80 000 80 000	368 000 368 000	460 000 460 000	480 000 480 000		2 577 391 2 577 391
PROG:INSTITUTO DE HIGIENE E MEDICINA TROPICAL DA UNIVERSIDADE NOVA DE LISBOA CF: 3020 SE: IHMTUN NPROJ: 1	TOTAL CAP.50 O.E.	253 231 253 231	52 440 52 440	5 000 5 000	100 000 100 000	100 000 100 000	95 000 95 000	260 000 260 000	865 671 865 671
PROJ:INSTITUTO DE HIGIENE E MEDICINA TROPICAL DA UNIVERSIDADE NOVA DE LISBOA 1988-1998 LVTEJ	TOTAL CAP.50 O.E.	253 231 253 231	52 440 52 440	5 000 5 000	100 000 100 000	100 000 100 000	95 000 95 000	260 000 260 000	865 671 865 671
PROG:FACULDADE DE CIENCIAS E TECNOLOGIA DA UNIVERSIDADE NOVA DE LISBOA CF: 3020 SE: FCTUNL NPROJ: 1	TOTAL CAP.50 O.E.	1 373 308 1 373 308	70 656 70 656	45 000 45 000	1 350 000 1 350 000	830 000 830 000	1 170 000 1 170 000	1 865 000 1 865 000	6 703 964 6 703 964
PROJ:FACULDADE DE CIENCIAS E TECNOLOGIA DA UNIVERSIDADE NOVA DE LISBOA 1988-1998 LVTEJ	TOTAL CAP.50 O.E.	1 373 308 1 373 308	70 656 70 656	45 000 45 000	1 350 000 1 350 000	830 000 830 000	1 170 000 1 170 000	1 865 000 1 865 000	6 703 964 6 703 964
PROG:FACULDADE CIENCIAS MEDICAS DA UNIVERSIDADE NOVA DE LISBOA CF: 3020 SE: FCMUNL NPROJ: 1	TOTAL CAP.50 O.E.	229 039 229 039	126 600 126 600	95 000 95 000	443 200 443 200	693 000 693 000	860 000 860 000	1 190 200 1 190 200	3 637 039 3 637 039
PROJ:FACULDADE CIENCIAS MEDICAS DA UNIVERSIDADE NOVA DE LISBOA 1987-1997 LVTEJ	TOTAL CAP.50 O.E.	229 039 229 039	126 600 126 600	95 000 95 000	443 200 443 200	693 000 693 000	860 000 860 000	1 190 200 1 190 200	3 637 039 3 637 039

MINISTERIO DA EDUCACAO

(VALORES EM CONTOS)

DESIGNACAO	TOTAL CAP.50 O.E.	PROGRAMACAO DA EXECUCAO FINANCEIRA DO PIDDAC						ANOS SEGUINTE	DESPESA TOTAL
		ATE 31/12/91	1992 EX. PREVISTA	1993	1994	1995	1996		
PROG:UNIVERSIDADE DO PORTO CF: 3020 SE: UP NPROJ: 6	TOTAL CAP.50 O.E.	2 255 995 2 255 995	927 500 927 500	806 000 806 000	1 016 500 1 016 500	968 500 968 500	407 000 407 000	407 000 407 000	6 788 495 6 788 495
PROJ:REITORIA 1985-1995 NORTE	TOTAL CAP.50 O.E.	1 533 100 1 533 100	201 500 201 500	100 000 100 000	61 000 61 000	46 500 46 500			1 942 100 1 942 100
PROJ:FACULDADE DE ARQUITECTURA 1986-1993 FEDER NORTE	TOTAL CAP.50 O.E.	684 350 684 350	543 500 543 500	126 000 126 000					1 353 850 1 353 850
PROJ:ESCOLA SUPERIOR DE MEDICINA DENTARIA DO PORTO 1985-1995 NORTE	TOTAL CAP.50 O.E.	38 545 38 545	142 500 142 500	300 000 300 000	343 500 343 500	50 000 50 000			874 545 874 545
PROJ:FACULDADE DE PSICOLOGIA 1992-1997 NORTE	TOTAL CAP.50 O.E.		40 000 40 000	40 000 40 000	187 000 187 000	407 000 407 000	407 000 407 000	407 000 407 000	1 488 000 1 488 000
PROJ:FACULDADE DE CIENCIAS DO DESPORTO E DA EDUCACAO FISICA 1993-1995 NORTE	TOTAL CAP.50 O.E.			50 000 50 000	425 000 425 000	465 000 465 000			940 000 940 000
PROJ:INSTITUTO DE CIENCIAS BIOMEDICAS ABEL SALAZAR 1993-1993 NORTE	TOTAL CAP.50 O.E.			190 000 190 000					190 000 190 000
PROG:UNIVERSIDADE TECNICA DE LISBOA CF: 3020 SE: UTLB NPROJ: 5	TOTAL CAP.50 O.E.	4 192 825 4 192 825	1 116 302 1 116 302	423 870 423 870	2 103 651 2 103 651	2 703 538 2 703 538	2 623 162 2 623 162	3 149 559 3 149 559	16 312 907 16 312 907
PROJ:REITORIA DA UNIVERSIDADE TECNICA DE LISBOA 1988-1998 LVTEJ	TOTAL CAP.50 O.E.	1 767 120 1 767 120	160 505 160 505	125 000 125 000	125 000 125 000	125 000 125 000	175 000 175 000	350 000 350 000	2 827 625 2 827 625
PROJ:INSTITUTO SUPERIOR TECNICO 1985-1993 FEDER LVTEJ	TOTAL CAP.50 O.E.	1 810 871 1 810 871	786 516 786 516	49 000 49 000					2 646 387 2 646 387
PROJ:INSTITUTO SUPERIOR DE AGRONOMIA 1988-1997 LVTEJ	TOTAL CAP.50 O.E.	164 646 164 646	26 514 26 514	40 740 40 740	120 415 120 415	144 738 144 738	103 000 103 000	124 470 124 470	724 523 724 523
PROJ:NOVAS INSTALACOES DO ALTO DA AJUDA 1988-1998 LVTEJ	TOTAL CAP.50 O.E.	450 188 450 188	142 767 142 767	165 260 165 260	1 777 106 1 777 106	2 420 500 2 420 500	2 345 162 2 345 162	2 675 089 2 675 089	9 976 072 9 976 072
PROJ:INSTITUTO SUPERIOR DE ECONOMIA E GESTAO 1993-1995 LVTEJ	TOTAL CAP.50 O.E.			43 870 43 870	81 130 81 130	13 300 13 300			138 300 138 300
PROG:UNIVERSIDADE TRAS-OS-MONTES E ALTO DOURO CF: 3020 SE: UTAD NPROJ: 2	TOTAL CAP.50 O.E.	85 599 85 599	65 404 65 404	57 000 57 000	394 950 394 950	280 000 280 000			882 953 882 953
PROJ:REITORIA 1988-1994 NORTE	TOTAL CAP.50 O.E.	85 599 85 599	65 404 65 404	37 000 37 000	74 950 74 950				262 953 262 953
PROJ:COMPLEXO PEDAGOGICO 1993-1995 NORTE	TOTAL CAP.50 O.E.			20 000 20 000	320 000 320 000	280 000 280 000			620 000 620 000
PROG:INSTITUTO SUPERIOR CIENCIAS DO TRABALHO E EMPRESA CF: 3020 SE: ISCTE NPROJ: 1	TOTAL CAP.50 O.E.	166 296 166 296	19 500 19 500	18 000 18 000	28 080 28 080	33 696 33 696	41 036 41 036	193 678 193 678	500 286 500 286
PROJ:INSTITUTO SUPERIOR CIENCIAS DO TRABALHO E DA EMPRESA 1988-1997 LVTEJ	TOTAL CAP.50 O.E.	166 296 166 296	19 500 19 500	18 000 18 000	28 080 28 080	33 696 33 696	41 036 41 036	193 678 193 678	500 286 500 286
PROG:ESCOLA SUPERIOR DE BELAS ARTES DO PORTO CF: 3020 SE: ESBAP NPROJ: 1	TOTAL CAP.50 O.E.	120 840 120 840	66 690 66 690	35 000 35 000					222 530 222 530
PROJ:ESCOLA SUPERIOR DE BELAS ARTES DO PORTO 1988-1993 NORTE	TOTAL CAP.50 O.E.	120 840 120 840	66 690 66 690	35 000 35 000					222 530 222 530

MINISTERIO DA EDUCACAO

(VALORES EM CONTOS)

DESIGNACAO	PROGRAMACAO DA EXECUCAO FINANCEIRA DO PIDDAC							DESPESA TOTAL
	ATE 31/12/91	1992 EX. PREVISTA	1993	1994	1995	1996	ANOS SEGUINTE	
PROG:INSTITUTO POLITECNICO DE BEJA CF: 3020 SE: IPBJ NPROJ: 3	TOTAL CAP.50 O.E.	292 343 292 343	375 590 375 590	720 000 720 000	1 268 750 1 268 750	484 797 484 797		3 141 480 3 141 480
PROJ:ESCOLA SUPERIOR AGRARIA (BIRD) 1986-1995 ALENT	TOTAL CAP.50 O.E.	240 985 240 985	302 850 302 850	565 000 565 000	817 750 817 750	256 597 256 597		2 183 182 2 183 182
PROJ:SERVICOS CENTRAIS (BIRD) 1988-1995 ALENT	TOTAL CAP.50 O.E.	51 358 51 358	72 740 72 740	5 000 5 000	35 000 35 000	37 000 37 000		201 098 201 098
PROJ:SERVICOS COMUNS-ANFITEATRO, BIBLIOTECA E CANTINA NO "CAMPUS" 1993-1995 ALENT	TOTAL CAP.50 O.E.			150 000 150 000	416 000 416 000	191 200 191 200		757 200 757 200
PROG:INSTITUTO POLITECNICO DE BRAGANCA CF: 3020 SE: IPBG NPROJ: 5	TOTAL CAP.50 O.E.	1 115 392 1 115 392	42 180 42 180	129 800 129 800	570 664 570 664	157 000 157 000		2 015 036 2 015 036
PROJ:ESCOLA SUPERIOR AGRARIA 1980-1994 FEDER NORTE	TOTAL CAP.50 O.E.	1 073 666 1 073 666	15 000 15 000	14 000 14 000	232 470 232 470			1 335 136 1 335 136
PROJ:VACARIA 1990-1993 NORTE	TOTAL CAP.50 O.E.	40 000 40 000	15 000 15 000	3 300 3 300				58 300 58 300
PROJ:REMODELACAO DA QUINTA DO POULAD 1990-1995 NORTE	TOTAL CAP.50 O.E.	1 726 1 726	12 180 12 180	22 500 22 500	53 194 53 194	27 000 27 000		116 600 116 600
PROJ:CONSTRUCAO DE ESTUFAS PARA CULTURAS FORCADAS 1993-1994 NORTE	TOTAL CAP.50 O.E.			60 000 60 000	135 000 135 000			195 000 195 000
PROJ:SERVICOS CENTRAIS 1993-1995 NORTE	TOTAL CAP.50 O.E.			30 000 30 000	150 000 150 000	130 000 130 000		310 000 310 000
PROG:INSTITUTO POLITECNICO DE CASTELO BRANCO CF: 3020 SE: IPCB NPROJ: 3	TOTAL CAP.50 O.E.	1 160 448 1 160 448	19 680 19 680	99 850 99 850	73 360 73 360			1 353 338 1 353 338
PROJ:ESCOLA SUPERIOR AGRARIA DE CASTELO BRANCO 1980-1994 CENTR	TOTAL CAP.50 O.E.	1 160 448 1 160 448	14 680 14 680	27 000 27 000	25 200 25 200			1 227 328 1 227 328
PROJ:CENTRO DE FORMACAO DE TECNICOS 1992-1994 CENTR	TOTAL CAP.50 O.E.		5 000 5 000	69 000 69 000	13 360 13 360			87 360 87 360
PROJ:INSTALACOES DESPORTIVAS COBERTAS DA ESA 1993-1994 CENTR	TOTAL CAP.50 O.E.			3 850 3 850	34 800 34 800			38 650 38 650
PROG:INSTITUTO POLITECNICO DE COIMBRA CF: 3020 SE: IPCR NPROJ: 5	TOTAL CAP.50 O.E.	938 381 901 276	192 890 192 890	254 850 254 850	114 250 114 250	55 000 55 000		1 555 371 1 518 266
PROJ:ESCOLA SUPERIOR AGRARIA 1988-1993 FEDER CENTR	TOTAL CAP.50 O.E.	622 514 622 514	131 040 131 040	91 500 91 500				845 054 845 054
PROJ:ESCOLA SUPERIOR DE EDUCACAO 1988-1993 CENTR	TOTAL CAP.50 O.E.	315 867 278 762	61 850 61 850	47 600 47 600				425 317 388 212
PROJ:INSTALACOES DESPORTIVAS 1993-1995 CENTR	TOTAL CAP.50 O.E.			30 000 30 000	40 000 40 000	35 000 35 000		105 000 105 000
PROJ:INFRA-ESTRUTURAS EXTERIORES DA ESCOLA SUPERIOR AGRARIA 1993-1995 CENTR	TOTAL CAP.50 O.E.			40 000 40 000	50 000 50 000	20 000 20 000		110 000 110 000
PROJ:CENTRO DE FORMACAO POS-GRADUADO DA BEIRA LITORAL 1993-1994 CENTR	TOTAL CAP.50 O.E.			45 750 45 750	24 250 24 250			70 000 70 000

MINISTERIO DA EDUCACAO

(VALORES EM CONTOS)

DESIGNACAO	TOTAL CAP.50 O.E.	PROGRAMACAO DA EXECUCAO FINANCEIRA DO PIDAC						ANOS SEGUINTE	DESPESA TOTAL
		ATE 31/12/91	1992 EX. PREVISTA	1993	1994	1995	1996		
PROG: INSTITUTO POLITECNICO DA GUARDA CF: 3020 SE: IPG NPROJ: 4	TOTAL CAP.50 O.E.	1 165 927 1 165 927	927 000 927 000	319 200 319 200	457 000 457 000	50 000 50 000			2 919 127 2 919 127
PROJ: ESCOLA SUPERIOR DE TECNOLOGIA E GESTAO 1988-1994 FEDER CENTR	TOTAL CAP.50 O.E.	694 128 694 128	503 000 503 000	189 200 189 200	287 000 287 000				1 673 328 1 673 328
PROJ: SERVICOS CENTRAIS 1988-1994 CENTR	TOTAL CAP.50 O.E.	471 799 471 799	424 000 424 000	40 000 40 000	40 000 40 000				975 799 975 799
PROJ: LABORATORIO DE ENSAIO 1993-1995 CENTR	TOTAL CAP.50 O.E.			80 000 80 000	40 000 40 000	50 000 50 000			170 000 170 000
PROJ: INSTALACOES DESPORTIVAS 1993-1994 CENTR	TOTAL CAP.50 O.E.			10 000 10 000	90 000 90 000				100 000 100 000
PROG: INSTITUTO POLITECNICO DE LEIRIA CF: 3020 SE: IPLEI NPROJ: 2	TOTAL CAP.50 O.E.	9 400 9 400	53 000 53 000	175 000 175 000	415 000 415 000	700 000 700 000	410 000 410 000	302 500 302 500	2 064 900 2 064 900
PROJ: ESCOLA SUPERIOR DE EDUCACAO 1992-1994 CENTR	TOTAL CAP.50 O.E.		5 000 5 000	15 000 15 000	5 000 5 000				25 000 25 000
PROJ: ESCOLA SUPERIOR DE ARTE E DESIGN 1990-1997 CENTR	TOTAL CAP.50 O.E.	9 400 9 400	48 000 48 000	160 000 160 000	410 000 410 000	700 000 700 000	410 000 410 000	302 500 302 500	2 039 900 2 039 900
PROG: INSTITUTO POLITECNICO DE LISBOA CF: 3020 SE: IPLB NPROJ: 10	TOTAL CAP.50 O.E.	1 261 741 1 261 741	150 500 150 500	497 000 497 000	934 004 934 004	527 329 527 329			3 370 574 3 370 574
PROJ: ESCOLA SUPERIOR DE EDUCACAO 1988-1993 LVTEJ	TOTAL CAP.50 O.E.	522 217 522 217	4 837 4 837	8 000 8 000					535 054 535 054
PROJ: SERVICOS CENTRAIS - RECUPERACAO DE INSTALACOES 1990-1994 LVTEJ	TOTAL CAP.50 O.E.	16 500 16 500		120 000 120 000	90 000 90 000				226 500 226 500
PROJ: ESCOLA SUPERIOR DE TEATRO E CINEMA 1988-1993 LVTEJ	TOTAL CAP.50 O.E.	46 567 46 567	4 150 4 150	4 000 4 000					54 717 54 717
PROJ: ESCOLA SUPERIOR DE MUSICA 1988-1995 LVTEJ	TOTAL CAP.50 O.E.	50 653 50 653	33 600 33 600	4 000 4 000	386 974 386 974	373 329 373 329			848 556 848 556
PROJ: ESCOLA SUPERIOR DE DANCA 1988-1995 LVTEJ	TOTAL CAP.50 O.E.	44 156 44 156	5 600 5 600	4 000 4 000	312 030 312 030	154 000 154 000			519 786 519 786
PROJ: ESCOLA SUPERIOR DE COMUNICACAO SOCIAL 1988-1993 LVTEJ	TOTAL CAP.50 O.E.	119 637 119 637	24 865 24 865	30 000 30 000					174 502 174 502
PROJ: INSTITUTO SUPERIOR DE CONTABILIDADE E ADMINISTRACAO 1988-1994 LVTEJ	TOTAL CAP.50 O.E.	44 830 44 830	45 000 45 000	40 000 40 000	120 000 120 000				249 830 249 830
PROJ: INSTITUTO SUPERIOR DE ENGENHARIA 1985-1994 LVTEJ	TOTAL CAP.50 O.E.	417 181 417 181	32 448 32 448	70 000 70 000	25 000 25 000				544 629 544 629
PROJ: REMODELACAO E AMPLIACAO DO EDIFICIO DAS OFICINAS DO ISEL 1993-1993 LVTEJ	TOTAL CAP.50 O.E.			197 000 197 000					197 000 197 000
PROJ: INSTALACOES DESPORTIVAS PARA O CAMPUS DO ISEL EM BENFICA 1993-1993 LVTEJ	TOTAL CAP.50 O.E.			20 000 20 000					20 000 20 000
PROG: INSTITUTO POLITECNICO DO PORTO CF: 3020 SE: IPPT NPROJ: 5	TOTAL CAP.50 O.E.	43 000 43 000	190 000 190 000	289 200 289 200	455 133 455 133	399 127 399 127	174 300 174 300		1 550 760 1 550 760

MINISTERIO DA EDUCACAO

(VALORES EM CONTOS)

DESIGNACAO	PROGRAMACAO DA EXECUCAO FINANCEIRA DO PIDDAC							DESPESA TOTAL	
	ATE 31/12/91	1992 EX. PREVISTA	1993	1994	1995	1996	ANOS SEGUINTE		
PROJ:INSTALACOES DESPORTIVAS	TOTAL	13 000	5 000	18 000	52 723	166 277		255 000	
1991-1995 NORTE	CAP.50 O.E.	13 000	5 000	18 000	52 723	166 277		255 000	
PROJ:REEQUIPAMENTO DO INSTITUTO SUPERIOR DE ENGENHARIA	TOTAL	30 000	90 000	25 000	80 000	100 000	105 000	430 000	
1990-1996 NORTE	CAP.50 O.E.	30 000	90 000	25 000	80 000	100 000	105 000	430 000	
PROJ:NOVAS INSTALACOES SERVICOS CENTRAIS	TOTAL		55 000	110 200	153 810			319 010	
1992-1994 NORTE	CAP.50 O.E.		55 000	110 200	153 810			319 010	
PROJ:CONSERVACAO E REPARACAO DE EDIFICIOS	TOTAL		40 000	10 000	30 000	40 000	69 300	189 300	
1992-1996 NORTE	CAP.50 O.E.		40 000	10 000	30 000	40 000	69 300	189 300	
PROJ:AMPLIACAO DO INSTITUTO SUPERIOR DE ENGENHARIA	TOTAL			126 000	138 600	92 850		357 450	
1993-1995 NORTE	CAP.50 O.E.			126 000	138 600	92 850		357 450	
PROG:INSTITUTO POLITECNICO DE PORTALEGRE	TOTAL	449 298	35 870	32 000	28 000	48 000	31 000	624 168	
CF: 3020 SE: IPPL NPROJ: 3	CAP.50 O.E.	449 298	35 870	32 000	28 000	48 000	31 000	624 168	
PROJ:SERVICOS CENTRAIS	TOTAL	9 000		10 000	4 000			23 000	
1990-1994 ALENT	CAP.50 O.E.	9 000		10 000	4 000			23 000	
PROJ:ESCOLA SUPERIOR DE EDUCACAO	TOTAL	386 530	16 370	8 000				410 900	
1981-1993 ALENT	CAP.50 O.E.	386 530	16 370	8 000				410 900	
PROJ:ESCOLA SUPERIOR DE TECNOLOGIA E GESTAO	TOTAL	53 768	19 500	14 000	24 000	48 000	31 000	190 268	
1990-1996 ALENT	CAP.50 O.E.	53 768	19 500	14 000	24 000	48 000	31 000	190 268	
PROG:INSTITUTO POLITECNICO DE SANTAREM	TOTAL	2 435 074	1 193 903	1 138 000	854 200	446 500	125 000	57 000	6 249 677
CF: 3020 SE: IPSNT NPROJ: 5	CAP.50 O.E.	2 435 074	1 193 903	1 138 000	854 200	446 500	125 000	57 000	6 249 677
PROJ:ESCOLA SUPERIOR AGRARIA	TOTAL	921 396	324 761	230 000	233 500	100 000		1 809 657	
1981-1995 FEDER LVTEJ	CAP.50 O.E.	921 396	324 761	230 000	233 500	100 000		1 809 657	
PROJ:ESCOLA SUPERIOR DE TECNOLOGIA DE TOMAR	TOTAL	1 476 828	808 692	830 000	330 300	100 000		3 545 820	
1988-1995 FEDER LVTEJ	CAP.50 O.E.	1 476 828	808 692	830 000	330 300	100 000		3 545 820	
PROJ:SERVICOS CENTRAIS	TOTAL	36 850	60 450	58 000	264 400	164 500		584 200	
1988-1995 LVTEJ	CAP.50 O.E.	36 850	60 450	58 000	264 400	164 500		584 200	
PROJ:INSTALACOES DESPORTIVAS - ESC. SUP. TEC. DE TOMAR	TOTAL			10 000	10 000	82 000	125 000	57 000	284 000
1993-1997 LVTEJ	CAP.50 O.E.			10 000	10 000	82 000	125 000	57 000	284 000
PROJ:RECUPERACAO DO GINASIO - COMPLEXO ANDALUZ	TOTAL			10 000	16 000				26 000
1993-1994 LVTEJ	CAP.50 O.E.			10 000	16 000				26 000
PROG:INSTITUTO POLITECNICO DE SETUBAL	TOTAL	668 205	270 330	178 000	30 000				1 146 535
CF: 3020 SE: IPSET NPROJ: 2	CAP.50 O.E.	668 205	270 330	178 000	30 000				1 146 535
PROJ:ESCOLA SUPERIOR DE EDUCACAO	TOTAL	668 205	260 330	168 000					1 096 535
1985-1993 LVTEJ	CAP.50 O.E.	668 205	260 330	168 000					1 096 535
PROJ:INSTALACOES DESPORTIVAS	TOTAL		10 000	10 000	30 000				50 000
1992-1994 LVTEJ	CAP.50 O.E.		10 000	10 000	30 000				50 000
PROG:INSTITUTO POLITECNICO DE VIANA DO CASTELO	TOTAL	2 166 502	1 177 570	454 210	297 537	40 000			4 135 819
CF: 3020 SE: IPVC NPROJ: 3	CAP.50 O.E.	2 166 502	1 177 570	454 210	297 537	40 000			4 135 819
PROJ:SERVICOS CENTRAIS	TOTAL	242 084	239 690	136 000	78 933				696 707
1987-1994 NORTE	CAP.50 O.E.	242 084	239 690	136 000	78 933				696 707

MINISTERIO DA EDUCACAO

(VALORES EM CONTOS)

DESIGNACAO	TOTAL CAP.50 O.E.	PROGRAMACAO DA EXECUCAO FINANCEIRA DO PIDDAC						DESPESA TOTAL
		ATE 31/12/91	1992 EX. PREVISTA	1993	1994	1995	1996	
PROJ:ESCOLA SUPERIOR AGRARIA (BIRD) 1987-1994 FEDER NORTE	TOTAL CAP.50 O.E. 1 017 656 1 017 656	1 017 656 1 017 656	425 260 425 260	129 000 129 000	153 604 153 604			1 725 520 1 725 520
PROJ:ESCOLA SUPERIOR DE TECNOLOGIA E GESTAO DE VIANA DO CASTELO 1987-1995 FEDER NORTE	TOTAL CAP.50 O.E. 906 762 906 762	906 762 906 762	512 620 512 620	189 210 189 210	65 000 65 000	40 000 40 000		1 713 592 1 713 592
PROG:INSTITUTO POLITECNICO DE VISEU CF: 3020 SE: IPVS NPROJ: 3	TOTAL CAP.50 O.E. 444 045 444 045	444 045 444 045	447 830 447 830	643 800 643 800	1 176 200 1 176 200			2 711 875 2 711 875
PROJ:ESCOLA SUPERIOR DE TECNOLOGIA DE VISEU 1988-1994 FEDER CENTR	TOTAL CAP.50 O.E. 442 056 442 056	442 056 442 056	422 830 422 830	622 400 622 400	1 107 600 1 107 600			2 594 886 2 594 886
PROJ:SERVICOS CENTRAIS 1990-1994 CENTR	TOTAL CAP.50 O.E. 1 989 1 989	1 989 1 989	25 000 25 000	11 400 11 400	58 600 58 600			96 989 96 989
PROJ:INSTALACOES DESPORTIVAS 1993-1994 CENTR	TOTAL CAP.50 O.E. 10 000 10 000			10 000 10 000	10 000 10 000			20 000 20 000
PROG:INSTITUTO SUPERIOR DE CONTABILIDADE E ADMINISTRACAO DE AVEIRO CF: 3020 SE: ISCAA NPROJ: 1	TOTAL CAP.50 O.E. 208 793 208 793	208 793 208 793	6 000 6 000	8 000 8 000	8 000 8 000	9 000 9 000		239 793 239 793
PROJ:INSTITUTO SUPERIOR DE CONTABILIDADE E ADMINISTRACAO DE AVEIRO 1985-1995 CENTR	TOTAL CAP.50 O.E. 208 793 208 793	208 793 208 793	6 000 6 000	8 000 8 000	8 000 8 000	9 000 9 000		239 793 239 793
PROG:INSTITUTO SUPERIOR DE ENGENHARIA DE COIMBRA CF: 3020 SE: ISEC NPROJ: 4	TOTAL CAP.50 O.E. 206 000 206 000			206 000 206 000	250 000 250 000	110 000 110 000		566 000 566 000
PROJ:AMPLIACAO DO EDIFICIO DE MECANICA 1993-1995 CENTR	TOTAL CAP.50 O.E. 85 000 85 000			85 000 85 000	140 000 140 000	60 000 60 000		285 000 285 000
PROJ:AMPLIACAO DO EDIFICIO E OFICINAS MECANICAS 1993-1995 CENTR	TOTAL CAP.50 O.E. 78 000 78 000			78 000 78 000	90 000 90 000	50 000 50 000		218 000 218 000
PROJ:AQUISICAO DE MATERIAL INFORMATICO, MAQUINARIA E EQUIP 1993-1993 CENTR	TOTAL CAP.50 O.E. 10 000 10 000			10 000 10 000				10 000 10 000
PROJ:AMPLIACAO DO EDIFICIO DE ENGENHARIA CIVIL 1993-1994 CENTR	TOTAL CAP.50 O.E. 33 000 33 000			33 000 33 000	20 000 20 000			53 000 53 000
PROG:OUTRAS INTERVENCOES NO ENSINO SUPERIOR CF: 3020 SE: GEPME NPROJ: 1	TOTAL CAP.50 O.E. 2 736 900 2 736 900			2 736 900 2 736 900				2 736 900 2 736 900
PROJ:OUTRAS INTERVENCOES NO ENSINO SUPERIOR 1993-1993 VREGI	TOTAL CAP.50 O.E. 2 736 900 2 736 900			2 736 900 2 736 900				2 736 900 2 736 900
PROG:INTERVENCOES EM CENTROS DE EDUCACAO PARA A INFANCIA CF: 3030 SE: IASE NPROJ: 1	TOTAL CAP.50 O.E. 75 000 75 000		75 000 75 000	60 000 60 000	45 000 45 000			180 000 180 000
PROJ:INTERVENCOES EM CENTROS DE EDUCACAO PARA A INFANCIA 1992-1994 VREGI	TOTAL CAP.50 O.E. 75 000 75 000		75 000 75 000	60 000 60 000	45 000 45 000			180 000 180 000
PROG:ACCAO SOCIAL ESCOLAR ENSINO NAO SUPERIOR CF: 3030 SE: IASE NPROJ: 1	TOTAL CAP.50 O.E. 648 024 648 024	648 024 648 024	795 000 795 000	715 000 715 000	940 000 940 000	720 000 720 000	145 000 145 000	3 963 024 3 963 024
PROJ:RESIDENCIAS PARA ESTUDANTES DO ENSINO NAO SUPERIOR 1989-1996 VREGI	TOTAL CAP.50 O.E. 648 024 648 024	648 024 648 024	795 000 795 000	715 000 715 000	940 000 940 000	720 000 720 000	145 000 145 000	3 963 024 3 963 024
PROG:ACCAO SOCIAL - SERV. SOC DA UNIVERSIDADE DO ALGARVE CF: 3030 SE: SSUAG NPROJ: 1	TOTAL CAP.50 O.E. 174 671 174 671	174 671 174 671	216 650 216 650	150 000 150 000				541 321 541 321

MINISTERIO DA EDUCACAO

(VALORES EM CONTOS)

DESIGNACAO		PROGRAMACAO DA EXECUCAO FINANCEIRA DO PIDDAC						ANOS SEQUINTE	DESPESA TOTAL
		ATE 31/12/91	1992 EX. PREVISTA	1993	1994	1995	1996		
PROJ:ACCAO SOCIAL - SERV. SOC DA UNIVERSIDADE DO ALGARVE	TOTAL	174 671	216 650	150 000				541 321	
1987-1993	CAP.50 O.E.	174 671	216 650	150 000				541 321	
PROJ:ACCAO SOCIAL - SERV. SOC DA UNIVERSIDADE DE AVEIRO	TOTAL	574 844	200 000	150 000				924 844	
CF: 3030 SE: SSUAY NPROJ: 1	CAP.50 O.E.	574 844	200 000	150 000				924 844	
PROJ:ACCAO SOCIAL - SERV. SOC DA UNIVERSIDADE DE AVEIRO	TOTAL	574 844	200 000	150 000				924 844	
1988-1993	CAP.50 O.E.	574 844	200 000	150 000				924 844	
PROJ:ACCAO SOCIAL - SERV. SOC DA UNIVERSIDADE BEIRA INTERIOR	TOTAL	180 328	90 296	30 000				300 624	
CF: 3030 SE: SSUBI NPROJ: 1	CAP.50 O.E.	180 328	90 296	30 000				300 624	
PROJ:ACCAO SOCIAL - SERV. SOC DA UNIVERSIDADE BEIRA INTERIOR	TOTAL	180 328	90 296	30 000				300 624	
1988-1993	CAP.50 O.E.	180 328	90 296	30 000				300 624	
PROJ:ACCAO SOCIAL - SERV. SOC DA UNIVERSIDADE DE COIMBRA	TOTAL	371 927	85 000	60 000				516 927	
CF: 3030 SE: SSUC NPROJ: 1	CAP.50 O.E.	371 927	85 000	60 000				516 927	
PROJ:ACCAO SOCIAL - SERV. SOC DA UNIVERSIDADE DE COIMBRA	TOTAL	371 927	85 000	60 000				516 927	
1987-1993	CAP.50 O.E.	371 927	85 000	60 000				516 927	
PROJ:ACCAO SOCIAL - SERV. SOC DA UNIVERSIDADE DE EVORA	TOTAL	168 940	110 000	50 000				328 940	
CF: 3030 SE: SSUE NPROJ: 1	CAP.50 O.E.	168 940	110 000	50 000				328 940	
PROJ:ACCAO SOCIAL - SERV. SOC DA UNIVERSIDADE DE EVORA	TOTAL	168 940	110 000	50 000				328 940	
1988-1993	CAP.50 O.E.	168 940	110 000	50 000				328 940	
PROJ:ACCAO SOCIAL - SERV. SOC DA UNIVERSIDADE DE LISBOA	TOTAL	381 134	93 986	30 000				505 120	
CF: 3030 SE: SSULB NPROJ: 1	CAP.50 O.E.	381 134	93 986	30 000				505 120	
PROJ:ACCAO SOCIAL - SERV. SOC DA UNIVERSIDADE DE LISBOA	TOTAL	381 134	93 986	30 000				505 120	
1987-1993	CAP.50 O.E.	381 134	93 986	30 000				505 120	
PROJ:ACCAO SOCIAL - SERV. SOC DA UNIVERSIDADE DO MINHO	TOTAL	371 374	90 000	100 000				561 374	
CF: 3030 SE: SSUM NPROJ: 1	CAP.50 O.E.	371 374	90 000	100 000				561 374	
PROJ:ACCAO SOCIAL - SERV. SOC DA UNIVERSIDADE DO MINHO	TOTAL	371 374	90 000	100 000				561 374	
1981-1993	CAP.50 O.E.	371 374	90 000	100 000				561 374	
PROJ:ACCAO SOCIAL - SERV. SOC DA UNIVERSIDADE NOVA DE LISBOA	TOTAL	353 879	112 508	40 000				506 387	
CF: 3030 SE: SSUML NPROJ: 1	CAP.50 O.E.	353 879	112 508	40 000				506 387	
PROJ:ACCAO SOCIAL - SERV. SOC DA UNIVERSIDADE NOVA DE LISBOA	TOTAL	353 879	112 508	40 000				506 387	
1984-1993	CAP.50 O.E.	353 879	112 508	40 000				506 387	
PROJ:ACCAO SOCIAL - SERV. SOC DA UNIVERSIDADE DO PORTO	TOTAL	328 076	90 232	60 000				478 308	
CF: 3030 SE: SSUPT NPROJ: 1	CAP.50 O.E.	328 076	90 232	60 000				478 308	
PROJ:ACCAO SOCIAL - SERV. SOC DA UNIVERSIDADE DO PORTO	TOTAL	328 076	90 232	60 000				478 308	
1988-1993	CAP.50 O.E.	328 076	90 232	60 000				478 308	
PROJ:ACCAO SOCIAL - SERV. SOC DA UNIVERSIDADE TECNICA DE LISBOA	TOTAL	103 251	191 086	100 000				394 337	
CF: 3030 SE: SSUTL NPROJ: 1	CAP.50 O.E.	103 251	191 086	100 000				394 337	
PROJ:ACCAO SOCIAL - SERV. SOC DA UNIVERSIDADE TECNICA DE LISBOA	TOTAL	103 251	191 086	100 000				394 337	
1985-1993	CAP.50 O.E.	103 251	191 086	100 000				394 337	
PROJ:ACCAO SOCIAL - SERV. SOC DA UNIVERSIDADE DE TRAS-OS-MONTES E ALTO DOURO	TOTAL	426 732	170 000	90 000				686 732	
CF: 3030 SE: SSUTAD NPROJ: 1	CAP.50 O.E.	426 732	170 000	90 000				686 732	

MINISTERIO DA EDUCACAO

(VALORES EM CONTOS)

DESIGNACAO		PROGRAMACAO DA EXECUCAO FINANCEIRA DO PIDDAC						ANOS SEGUINTES	DESPESA TOTAL
		ATE 31/12/91	1992 EX. PREVISTA	1993	1994	1995	1996		
PROJ:ACCAO SOCIAL - SERV. SOC DA UNIVERSIDADE DE TRAS-OS-MONTES E ALTO DOURO 1987-1993	TOTAL CAP.50 O.E.	426 732 426 732	170 000 170 000	90 000 90 000				686 732 686 732	
	NORTE								
PROJ:ACCAO SOCIAL ESCOLAR - INSTITUTO POLITECNICO DE BEJA CF: 3030 SE: IPBJ NPROJ: 1	TOTAL CAP.50 O.E.	10 000 10 000	80 000 80 000	60 000 60 000				150 000 150 000	
PROJ:ACCAO SOCIAL ESCOLAR - INSTITUTO POLITECNICO DE BEJA 1990-1993	TOTAL CAP.50 O.E.	10 000 10 000	80 000 80 000	60 000 60 000				150 000 150 000	
	ALENT								
PROJ:ACCAO SOCIAL ESCOLAR - INSTITUTO POLITECNICO DE BRAGANCA CF: 3030 SE: IPBG NPROJ: 1	TOTAL CAP.50 O.E.	55 400 55 400	90 000 90 000	100 000 100 000				245 400 245 400	
PROJ:ACCAO SOCIAL ESCOLAR - INSTITUTO POLITECNICO DE BRAGANCA 1990-1993	TOTAL CAP.50 O.E.	55 400 55 400	90 000 90 000	100 000 100 000				245 400 245 400	
	NORTE								
PROJ:ACCAO SOCIAL ESCOLAR - INSTITUTO POLITECNICO DE CASTELO BRANCO CF: 3030 SE: IPCB NPROJ: 1	TOTAL CAP.50 O.E.	190 887 190 887	60 000 60 000	60 000 60 000				310 887 310 887	
PROJ:ACCAO SOCIAL ESCOLAR - INSTITUTO POLITECNICO DE CASTELO BRANCO 1989-1993	TOTAL CAP.50 O.E.	190 887 190 887	60 000 60 000	60 000 60 000				310 887 310 887	
	CENTR								
PROJ:ACCAO SOCIAL ESCOLAR - INSTITUTO POLITECNICO DE COIMBRA CF: 3030 SE: IPCR NPROJ: 1	TOTAL CAP.50 O.E.	2 741 2 741	120 000 120 000	40 000 40 000				162 741 162 741	
PROJ:ACCAO SOCIAL ESCOLAR - INSTITUTO POLITECNICO DE COIMBRA 1991-1993	TOTAL CAP.50 O.E.	2 741 2 741	120 000 120 000	40 000 40 000				162 741 162 741	
	CENTR								
PROJ:ACCAO SOCIAL ESCOLAR - INSTITUTO POLITECNICO DA GUARDA CF: 3030 SE: IPG NPROJ: 1	TOTAL CAP.50 O.E.	37 100 37 100	80 000 80 000	50 000 50 000				167 100 167 100	
PROJ:ACCAO SOCIAL ESCOLAR - INSTITUTO POLITECNICO DA GUARDA 1990-1993	TOTAL CAP.50 O.E.	37 100 37 100	80 000 80 000	50 000 50 000				167 100 167 100	
	CENTR								
PROJ:ACCAO SOCIAL ESCOLAR - INSTITUTO POLITECNICO DE LEIRIA CF: 3030 SE: IPLET NPROJ: 1	TOTAL CAP.50 O.E.	6 300 6 300	120 000 120 000	75 000 75 000				201 300 201 300	
PROJ:ACCAO SOCIAL ESCOLAR - INSTITUTO POLITECNICO DE LEIRIA 1991-1993	TOTAL CAP.50 O.E.	6 300 6 300	120 000 120 000	75 000 75 000				201 300 201 300	
	CENTR								
PROJ:ACCAO SOCIAL ESCOLAR - INSTITUTO POLITECNICO DE LISBOA CF: 3030 SE: IPLB NPROJ: 1	TOTAL CAP.50 O.E.	13 776 13 776	140 000 140 000	80 000 80 000				233 776 233 776	
PROJ:ACCAO SOCIAL ESCOLAR - INSTITUTO POLITECNICO DE LISBOA 1990-1993	TOTAL CAP.50 O.E.	13 776 13 776	140 000 140 000	80 000 80 000				233 776 233 776	
	LVTEJ								
PROJ:ACCAO SOCIAL ESCOLAR - INSTITUTO POLITECNICO DO PORTO CF: 3030 SE: IPPT NPROJ: 1	TOTAL CAP.50 O.E.	18 900 18 900	160 000 160 000	70 000 70 000				248 900 248 900	
PROJ:ACCAO SOCIAL ESCOLAR - INSTITUTO POLITECNICO DO PORTO 1991-1993	TOTAL CAP.50 O.E.	18 900 18 900	160 000 160 000	70 000 70 000				248 900 248 900	
	NORTE								
PROJ:ACCAO SOCIAL ESCOLAR - INSTITUTO POLITECNICO PORTALEGRE CF: 3030 SE: IPPL NPROJ: 1	TOTAL CAP.50 O.E.	18 570 18 570	100 000 100 000	90 000 90 000				208 570 208 570	
PROJ:ACCAO SOCIAL ESCOLAR - INSTITUTO POLITECNICO PORTALEGRE 1990-1993	TOTAL CAP.50 O.E.	18 570 18 570	100 000 100 000	90 000 90 000				208 570 208 570	
	ALENT								
PROJ:ACCAO SOCIAL ESCOLAR - INSTITUTO POLITECNICO SANTAREM CF: 3030 SE: IPSNT NPROJ: 1	TOTAL CAP.50 O.E.	87 005 87 005	190 000 190 000	80 000 80 000				357 005 357 005	

MINISTERIO DA EDUCACAO

(VALORES EM CONTOS)

DESIGNACAO	TOTAL CAP.50 O.E.	PROGRAMACAO DA EXECUCAO FINANCEIRA DO PIDDAC						ANOS SEGUINTE	DESPESA TOTAL
		ATE 31/12/91	1992 EX. PREVISTA	1993	1994	1995	1996		
PROJ:ACCAO SOCIAL ESCOLAR - INSTITUTO POLITECNICO SANTAREM 1990-1993 LVTEJ	TOTAL CAP.50 O.E. 87 005 87 005	190 000 190 000	80 000 80 000					357 005 357 005	
PROJ:ACCAO SOCIAL ESCOLAR - INSTITUTO POLITECNICO DE SETUBAL CF: 3030 SE: IPSET NPROJ: 1	TOTAL CAP.50 O.E. 60 735 60 735	100 000 100 000	40 000 40 000					200 735 200 735	
PROJ:ACCAO SOCIAL ESCOLAR - INSTITUTO POLITECNICO DE SETUBAL 1990-1993 LVTEJ	TOTAL CAP.50 O.E. 60 735 60 735	100 000 100 000	40 000 40 000					200 735 200 735	
PROJ:ACCAO SOCIAL ESCOLAR - INSTITUTO POLITECNICO DE VIANA DO CASTELO CF: 3030 SE: IPVC NPROJ: 1	TOTAL CAP.50 O.E. 69 070 69 070	180 000 180 000	150 000 150 000					399 070 399 070	
PROJ:ACCAO SOCIAL ESCOLAR - INSTITUTO POLITECNICO DE VIANA DO CASTELO 1990-1993 NORTE	TOTAL CAP.50 O.E. 69 070 69 070	180 000 180 000	150 000 150 000					399 070 399 070	
PROJ:ACCAO SOCIAL ESCOLAR - INSTITUTO POLITECNICO DE VISEU CF: 3030 SE: IPVS NPROJ: 1	TOTAL CAP.50 O.E. 13 862 13 862	120 000 120 000	50 000 50 000					183 862 183 862	
PROJ:ACCAO SOCIAL ESCOLAR - INSTITUTO POLITECNICO DE VISEU 1990-1993 CENTR	TOTAL CAP.50 O.E. 13 862 13 862	120 000 120 000	50 000 50 000					183 862 183 862	
PROJ:OUTRAS INTERVENCOES DE ACCAO SOCIAL NO ENSINO SUPERIOR CF: 3030 SE: GEPME NPROJ: 1	TOTAL CAP.50 O.E.			1 775 000 1 775 000	5 698 630 5 698 630	3 334 525 3 334 525	2 543 883 2 543 883	870 600 870 600	14 222 638 14 222 638
PROJ:OUTRAS INTERVENCOES DE ACCAO SOCIAL NO ENSINO SUPERIOR 1993-1997 VREGI	TOTAL CAP.50 O.E.			1 775 000 1 775 000	5 698 630 5 698 630	3 334 525 3 334 525	2 543 883 2 543 883	870 600 870 600	14 222 638 14 222 638
PROJ:INSTITUTO CAMOES.- - CRIACAO DE CENTROS CULTURAIS NO ESTRANGEIRO CF: 3020 SE: IC NPROJ: 1	TOTAL CAP.50 O.E.			75 000 75 000	78 750 78 750	82 688 82 688			236 438 236 438
PROJ:INSTITUTO CAMOES.- - CRIACAO DE CENTROS CULTURAIS NO ESTRANGEIRO 1993-1995 EXTER	TOTAL CAP.50 O.E.			75 000 75 000	78 750 78 750	82 688 82 688			236 438 236 438
PROJ:INSTITUTO CAMOES - OBRAS DO EDIFICIO SEDE CF: 3020 SE: IC NPROJ: 1	TOTAL CAP.50 O.E.			25 000 25 000	26 250 26 250	27 563 27 563			78 813 78 813
PROJ:INSTITUTO CAMOES - OBRAS DO EDIFICIO SEDE 1993-1995 LVTEJ	TOTAL CAP.50 O.E.			25 000 25 000	26 250 26 250	27 563 27 563			78 813 78 813
PROJ:ASSISTENCIA TECNICA E APOIO A GESTAO DO PRODEP CF: 3010 SE: GEPME NPROJ: 1	TOTAL CAP.50 O.E.	307 796 307 796	180 000 180 000	180 000 180 000	55 704 55 704				723 500 723 500
PROJ:ASSISTENCIA TECNICA E APOIO A GESTAO DO PRODEP 1990-1994 PRODEP VREGI	TOTAL CAP.50 O.E.	307 796 307 796	180 000 180 000	180 000 180 000	55 704 55 704				723 500 723 500
SECTOR: DESPORTO E OCUPACAO DOS TEMPOS LIVRES	TOTAL CAP.50 O.E.	1 434 086 1 434 086	1 514 000 1 514 000	2 095 000 2 095 000	1 970 000 1 970 000	1 441 000 1 441 000	463 000 463 000	486 200 486 200	9 403 286 9 403 286
PROJ:REDE INTEGRADA DE INFRA-ESTRUTURAS DESPORTIVAS CF: 7010 SE: DGD NPROJ: 3	TOTAL CAP.50 O.E.	976 086 976 086	1 130 000 1 130 000	1 695 000 1 695 000	1 550 000 1 550 000	1 000 000 1 000 000			6 351 086 6 351 086
PROJ:INFRA-ESTRUTURAS DESPORTIVAS COMUNITARIAS 1989-1995 VREGI	TOTAL CAP.50 O.E.	976 086 976 086	1 000 000 1 000 000	1 375 000 1 375 000	1 200 000 1 200 000	1 000 000 1 000 000			5 551 086 5 551 086
PROJ:COMPLEXO DESPORTIVO DO JAMOR 1992-1994 LVTEJ	TOTAL CAP.50 O.E.		130 000 130 000	220 000 220 000	300 000 300 000				650 000 650 000
PROJ:COMPLEXO DESPORTIVO DE LAMEGO 1993-1994 NORTE	TOTAL CAP.50 O.E.			100 000 100 000	50 000 50 000				150 000 150 000

MINISTERIO DA EDUCACAO

(VALORES EM CONTOS)

DESIGNACAO	PROGRAMACAO DA EXECUCAO FINANCEIRA DO PIDDAC							DESPESA TOTAL	
	ATE 31/12/91	1992 EX. PREVISTA	1993	1994	1995	1996	ANOS SEQUINTE		
PROG:ESTADIO UNIVERSITARIO DE LISBOA CF: 7010 SE: EUL NPROJ: 1	TOTAL CAP.50 O.E.	458 000 458 000	384 000 384 000	400 000 400 000	420 000 420 000	441 000 441 000	463 000 463 000	486 200 486 200	3 052 200 3 052 200
PROJ:ESTADIO UNIVERSITARIO DE LISBOA 1990-1997 LVTEJ	TOTAL CAP.50 O.E.	458 000 458 000	384 000 384 000	400 000 400 000	420 000 420 000	441 000 441 000	463 000 463 000	486 200 486 200	3 052 200 3 052 200
SECTOR: MODERNIZACAO DA ADMINIS TRACAO PUBLICA	TOTAL CAP.50 O.E.	425 142 425 142	388 047 388 047	600 000 600 000	380 000 380 000	500 000 500 000			2 293 189 2 293 189
PROG:INSTALACOES PARA SERVICOS DO MINISTERIO DA EDUCACAO CF: 3010 SE: SGME NPROJ: 8	TOTAL CAP.50 O.E.	337 068 337 068	270 784 270 784	500 000 500 000	380 000 380 000	500 000 500 000			1 987 852 1 987 852
PROJ:INSTALACOES DA DIR. REGIONAL DE EDUCACAO DO NORTE 1990-1994 NORTE	TOTAL CAP.50 O.E.	82 971 82 971	45 200 45 200	61 000 61 000	60 000 60 000				249 171 249 171
PROJ:INSTALACOES DA DIR. REGIONAL DE EDUCACAO DO CENTRO 1989-1995 CENTR	TOTAL CAP.50 O.E.	86 597 86 597	65 000 65 000	40 000 40 000	100 000 100 000	200 000 200 000			491 597 491 597
PROJ:INSTALACOES DA DIR. REGIONAL DE EDUCACAO DE LISBOA 1992-1993 LVTEJ	TOTAL CAP.50 O.E.		51 872 51 872	25 000 25 000					76 872 76 872
PROJ:INSTALACOES DA DIR. REGIONAL DE EDUCACAO DO SUL 1989-1995 ALENT	TOTAL CAP.50 O.E.	167 500 167 500	11 800 11 800	10 000 10 000	50 000 50 000	50 000 50 000			289 300 289 300
PROJ:EDITORIAL DO MINISTERIO DA EDUCACAO 1993-1995 LVTEJ	TOTAL CAP.50 O.E.			60 000 60 000	70 000 70 000	100 000 100 000			230 000 230 000
PROJ:INSTITUTO DE INOVACAO EDUCACIONAL 1993-1995 LVTEJ	TOTAL CAP.50 O.E.			40 000 40 000	100 000 100 000	150 000 150 000			290 000 290 000
PROJ:INSTALACOES DA DIR. REGIONAL DE EDUCACAO DO ALGARVE 1992-1993 ALGAR	TOTAL CAP.50 O.E.		4 800 4 800	8 000 8 000					12 800 12 800
PROJ:INSTALACOES PARA OS SERVICOS CENTRAIS 1992-1993 LVTEJ	TOTAL CAP.50 O.E.		92 112 92 112	256 000 256 000					348 112 348 112
PROG:MODERNIZACAO DA ADMINISTRACAO CF: 3010 SE: SGME NPROJ: 3	TOTAL CAP.50 O.E.	88 074 88 074	117 263 117 263	100 000 100 000					305 337 305 337
PROJ:MICROFILMAGEM 1989-1993 LVTEJ	TOTAL CAP.50 O.E.	6 522 6 522	30 863 30 863	25 000 25 000					62 385 62 385
PROJ:QUALIDADE 1990-1993 LVTEJ	TOTAL CAP.50 O.E.	81 552 81 552	38 400 38 400	25 000 25 000					144 952 144 952
PROJ:MODERNIZACAO DA D.G.E SUPERIOR 1992-1993 LVTEJ	TOTAL CAP.50 O.E.		48 000 48 000	50 000 50 000					98 000 98 000



MAPA XI

MINISTÉRIO DA SAÚDE

MINISTERIO DA SAUDE

(VALORES EM CONTOS)

DESIGNAÇÃO		PROGRAMAÇÃO DA EXECUÇÃO FINANCEIRA DO PIDDAC						ANOS SEGUINTE	DESPESA TOTAL
		ATE 31/12/91	1992 EX. PREVISTA	1993	1994	1995	1996		
TOTAL DO PIDDAC SECTORIAL	TOTAL CAP.50 O.E.	15 348 482	16 620 290	26 099 500	34 292 902	31 876 936	18 265 042	75 000	142 578 152
		15 348 482	16 620 290	26 099 500	34 292 902	31 876 936	18 265 042	75 000	142 578 152
PROJECTOS EM CURSO	TOTAL CAP.50 O.E.	15 348 482	16 620 290	24 560 650	30 314 583	30 073 401	17 847 042		134 764 448
		15 348 482	16 620 290	24 560 650	30 314 583	30 073 401	17 847 042		134 764 448
PROJECTOS NOVOS	TOTAL CAP.50 O.E.			1 538 850	3 978 319	1 803 535	418 000	75 000	7 813 704
				1 538 850	3 978 319	1 803 535	418 000	75 000	7 813 704
SECTOR: EDUCACAO	TOTAL CAP.50 O.E.	94 409	232 900	707 000	1 440 000	565 000			3 039 309
		94 409	232 900	707 000	1 440 000	565 000			3 039 309
PROG:CONSTRUCAO E APETRECHAMENTO DE ESTABELECIMENTOS DE SAUDE CF: 3020 SE: DGIES NPROJ: 5	TOTAL CAP.50 O.E.	94 409	232 900	707 000	1 440 000	565 000			3 039 309
		94 409	232 900	707 000	1 440 000	565 000			3 039 309
PROJ:ESCOLA DE ENFERMAGEM ARTUR RAVARA 1989-1995 LVTEJ	TOTAL CAP.50 O.E.	110	13 000	184 500	375 500	90 000			663 110
		110	13 000	184 500	375 500	90 000			663 110
PROJ:ESCOLA DE ENFERMAGEM DE LEIRIA 1989-1993 CENTR	TOTAL CAP.50 O.E.	94 299	190 000	22 000					306 299
		94 299	190 000	22 000					306 299
PROJ:ESCOLA TECNICA DOS SERVICOS DE SAUDE DE LISBOA/ESC.ENF FERNANDA RESENDE 1992-1995 LVTEJ	TOTAL CAP.50 O.E.		28 916	330 500	754 500	200 000			1 313 916
			28 916	330 500	754 500	200 000			1 313 916
PROJ:ESCOLA DE ENFERMAGEM DE VIANA DO CASTELO 1992-1995 NORTE	TOTAL CAP.50 O.E.		984	150 000	130 000	75 000			355 984
			984	150 000	130 000	75 000			355 984
PROJ:ESCOLA SUPERIOR DE ENFERMAGEM DE FARO 1993-1995 ALGAR	TOTAL CAP.50 O.E.			20 000	180 000	200 000			400 000
				20 000	180 000	200 000			400 000
SECTOR: SAUDE	TOTAL CAP.50 O.E.	14 467 564	16 219 390	24 915 500	32 132 902	31 251 936	18 225 042	75 000	137 287 334
		14 467 564	16 219 390	24 915 500	32 132 902	31 251 936	18 225 042	75 000	137 287 334
PROG:CONSTRUCAO E APETRECHAMENTO DE CENTROS DE SAUDE CF: 4020 SE: DGIES NPROJ: 8	TOTAL CAP.50 O.E.	282 542	197 700	658 338	485 790	60 000			1 684 370
		282 542	197 700	658 338	485 790	60 000			1 684 370
PROJ:CENTRO DE SAUDE DE MIRA 1987-1993 FEDER CENTR	TOTAL CAP.50 O.E.	91 504	22 200	20 000					133 704
		91 504	22 200	20 000					133 704
PROJ:CENTRO DE SAUDE DE ALBUFEIRA 1989-1994 ALGAR	TOTAL CAP.50 O.E.	11 838	40 200	100 000	110 000				262 038
		11 838	40 200	100 000	110 000				262 038
PROJ:CENTRO DE SAUDE DE PACOS DE FERREIRA 1992-1994 NORTE	TOTAL CAP.50 O.E.		35 000	200 000	60 000				295 000
			35 000	200 000	60 000				295 000
PROJ:CENTRO DE SAUDE DE CASTRO D'AIRES 1988-1993 CENTR	TOTAL CAP.50 O.E.	178 317	35 800	15 000					229 117
		178 317	35 800	15 000					229 117
PROJ:CENTRO DE SAUDE DE VOUZELA 1991-1994 CENTR	TOTAL CAP.50 O.E.	883	10 000	120 000	115 500				246 383
		883	10 000	120 000	115 500				246 383
PROJ:CENTRO DE SAUDE DE MESAO FRIO 1992-1993 NORTE	TOTAL CAP.50 O.E.		49 500	130 000					179 500
			49 500	130 000					179 500
PROJ:CENTRO DE SAUDE DE MOURA 1992-1994 ALENT	TOTAL CAP.50 O.E.		5 000	63 338	150 290				218 628
			5 000	63 338	150 290				218 628
PROJ:CENTRO DE SAUDE DE PENEDONO 1993-1995 NORTE	TOTAL CAP.50 O.E.			10 000	50 000	60 000			120 000
				10 000	50 000	60 000			120 000

MINISTERIO DA SAUDE

(VALORES EM CONTOS)

DESIGNAÇÃO	PROGRAMAÇÃO DA EXECUÇÃO FINANCEIRA DO PIDDAC							DESPESA TOTAL
	ATE 31/12/91	1992 EX. PREVISTA	1993	1994	1995	1996	ANOS SEGUINTE	
PROJ:CONSTRUÇÃO E APETRECHAMENTO DE HOSPITAIS DISTRITAIS CF: 4020 SE: DGIES NPROJ: 9	TOTAL CAP.50 O.E. 6 094 283 6 094 283	9 175 960 9 175 960	13 000 500 13 000 500	17 024 500 17 024 500	23 171 000 23 171 000	15 920 000 15 920 000		84 386 243 84 386 243
PROJ:HOSPITAL DISTRITAL DE LEIRIA (NOVO) 1985-1995 PROC CENTR	TOTAL CAP.50 O.E. 1 077 069 1 077 069	3 064 760 3 064 760	3 000 000 3 000 000	3 920 000 3 920 000	3 026 000 3 026 000			14 087 829 14 087 829
PROJ:HOSPITAL DISTRITAL DO BARLAVENTO ALGARVIO 1992-1996 ALGAR	TOTAL CAP.50 O.E. 36 957 36 957	150 000 150 000	750 000 750 000	2 800 000 2 800 000	1 570 000 1 570 000			5 306 957 5 306 957
PROJ:HOSPITAL DISTRITAL DE MATOSINHOS (NOVO) 1987-1995 PROAMP NORTE	TOTAL CAP.50 O.E. 2 151 947 2 151 947	1 681 043 1 681 043	2 750 000 2 750 000	3 770 000 3 770 000	1 250 000 1 250 000			11 602 990 11 602 990
PROJ:HOSPITAL PROFESSOR DR. FERNANDO DA FONSECA AMADORA/SINTRA 1987-1995 LVTEJ	TOTAL CAP.50 O.E. 2 852 656 2 852 656	3 800 000 3 800 000	5 145 500 5 145 500	2 974 500 2 974 500	500 000 500 000			15 272 656 15 272 656
PROJ:HOSPITAL DISTRITAL DE VISEU 1991-1996 CENTR	TOTAL CAP.50 O.E. 12 541 12 541	460 300 460 300	1 350 000 1 350 000	3 000 000 3 000 000	6 050 000 6 050 000	1 700 000 1 700 000		12 572 841 12 572 841
PROJ:HOSPITAL DISTRITAL DA FEIRA 1989-1996 NORTE	TOTAL CAP.50 O.E. 70 70	400 400	230 000 230 000	1 000 000 1 000 000	3 020 000 3 020 000	1 450 000 1 450 000		5 700 470 5 700 470
PROJ:HOSPITAL DISTRITAL DE TOMAR (NOVO) 1992-1996 LVTEJ	TOTAL CAP.50 O.E. 1 000 1 000	100 000 100 000	400 000 400 000	2 300 000 2 300 000	3 300 000 3 300 000			6 101 000 6 101 000
PROJ:HOSPITAL DISTRITAL DE VALE DE SOUSA (NOVO) 1992-1996 NORTE	TOTAL CAP.50 O.E. 30 500 30 500	100 000 100 000	400 000 400 000	2 325 000 2 325 000	5 400 000 5 400 000			8 255 500 8 255 500
PROJ:HOSPITAL DISTRITAL DA COVILHA 1992-1996 CENTR	TOTAL CAP.50 O.E. 101 000 101 000	175 000 175 000	810 000 810 000	1 900 000 1 900 000	2 500 000 2 500 000			5 486 000 5 486 000
PROJ:AMPLIAÇÃO E APETRECHAMENTO DE HOSPITAIS DISTRITAIS CF: 4020 SE: DGIES NPROJ: 32	TOTAL CAP.50 O.E. 720 903 720 903	883 561 883 561	2 284 790 2 284 790	2 953 800 2 953 800	1 110 300 1 110 300	255 000 255 000	75 000 75 000	8 283 354 8 283 354
PROJ:HOSPITAL DISTRITAL DE BRAGA 1989-1995 NORTE	TOTAL CAP.50 O.E. 434 414 434 414	150 000 150 000	300 000 300 000	500 000 500 000	300 000 300 000			1 684 414 1 684 414
PROJ:HOSPITAL DISTRITAL DE MIRANDELA 1989-1994 NORTE	TOTAL CAP.50 O.E. 282 967 282 967	448 500 448 500	130 000 130 000	20 000 20 000				881 467 881 467
PROJ:HOSPITAL DISTRITAL DE PONTE DE LIMA 1992-1994 NORTE	TOTAL CAP.50 O.E. 15 000 15 000	70 290 70 290	80 000 80 000					165 290 165 290
PROJ:HOSPITAL DISTRITAL DE CALDAS DA RAINHA 1991-1994 LVTEJ	TOTAL CAP.50 O.E. 3 522 3 522	50 000 50 000	295 000 295 000	305 000 305 000				653 522 653 522
PROJ:HOSPITAL DISTRITAL DE FAFE 1992-1993 NORTE	TOTAL CAP.50 O.E. 3 680 3 680	40 000 40 000						43 680 43 680
PROJ:HOSPITAL DISTRITAL DE FAMILIAÇÃO 1992-1994 NORTE	TOTAL CAP.50 O.E. 12 000 12 000	80 000 80 000	43 000 43 000					135 000 135 000
PROJ:HOSPITAL DISTRITAL DE AGUEDA 1992-1994 CENTR	TOTAL CAP.50 O.E. 7 000 7 000	72 000 72 000	43 000 43 000					122 000 122 000
PROJ:HOSPITAL DISTRITAL DE SÃO JOÃO DA MADEIRA 1992-1995 NORTE	TOTAL CAP.50 O.E. 5 000 5 000	90 000 90 000	100 000 100 000	20 300 20 300				215 300 215 300
PROJ:HOSPITAL DISTRITAL DA GUARDA 1992-1994 CENTR	TOTAL CAP.50 O.E. 24 200 24 200	218 500 218 500	125 000 125 000					367 700 367 700

MINISTERIO DA SAUDE

(VALORES EM CONTOS)

DESIGNAÇÃO	PROGRAMAÇÃO DA EXECUÇÃO FINANCEIRA DO PIDDAC						ANOS SEGUINTE	DESPESA TOTAL
	ATE 31/12/91	1992 EX. PREVISTA	1993	1994	1995	1996		
PROJ:HOSPITAL DISTRITAL DE ANADIA	TOTAL	15 000	30 000					45 000
1992-1993	CAP.50 O.E.	15 000	30 000					45 000
PROJ:SANATORIO DE TORRES VEDRAS	TOTAL	15 000	80 000		35 000			130 000
1992-1994	CAP.50 O.E.	15 000	80 000		35 000			130 000
PROJ:HOSPITAL DISTRITAL DE ESTARREJA	TOTAL	15 000	5 000					20 000
1992-1993	CAP.50 O.E.	15 000	5 000					20 000
PROJ:HOSPITAL DISTRITAL DE VALE DE SOUSA (ACTUAL)	TOTAL	10 910	20 000					30 910
1992-1993	CAP.50 O.E.	10 910	20 000					30 910
PROJ:HOSPITAL DISTRITAL DE VALONGO	TOTAL	15 000	57 900					72 900
1992-1993	CAP.50 O.E.	15 000	57 900					72 900
PROJ:HOSPITAL DISTRITAL DE SANTO TIRSO	TOTAL	40 200	60 000		50 000			150 200
1992-1994	CAP.50 O.E.	40 200	60 000		50 000			150 200
PROJ:HOSPITAL DISTRITAL DE ESPINHO	TOTAL	27 251	55 000		135 800			218 051
1992-1994	CAP.50 O.E.	27 251	55 000		135 800			218 051
PROJ:HOSPITAL DISTRITAL DE LAMEGO	TOTAL	16 000	40 600		230 000			286 600
1992-1994	CAP.50 O.E.	16 000	40 600		230 000			286 600
PROJ:HOSPITAL DISTRITAL DE BARCELOS	TOTAL	8 320	90 400					98 720
1992-1993	CAP.50 O.E.	8 320	90 400					98 720
PROJ:HOSPITAL DISTRITAL DE AMARANTE	TOTAL	1 000	55 000		100 000			156 000
1992-1994	CAP.50 O.E.	1 000	55 000		100 000			156 000
PROJ:HOSPITAL DISTRITAL DA POVOA DO VARZIM	TOTAL	4 500	50 000					54 500
1992-1993	CAP.50 O.E.	4 500	50 000					54 500
PROJ:HOSPITAL DISTRITAL DE TORRES NOVAS	TOTAL		100 000	500 000	640 000	180 000		1 420 000
1993-1996	CAP.50 O.E.		100 000	500 000	640 000	180 000		1 420 000
PROJ:HOSPITAL DISTRITAL DE SEIA	TOTAL		20 000	50 000				70 000
1993-1994	CAP.50 O.E.		20 000	50 000				70 000
PROJ:HOSPITAL DISTRITAL DE CHAVES	TOTAL		30 000					30 000
1993-1993	CAP.50 O.E.		30 000					30 000
PROJ:HOSPITAL DISTRITAL DE VILA DO CONDE	TOTAL		20 000	30 000				50 000
1993-1994	CAP.50 O.E.		20 000	30 000				50 000
PROJ:HOSPITAL DISTRITAL DA FIGUEIRA DA FOZ	TOTAL		20 000	60 000				80 000
1993-1994	CAP.50 O.E.		20 000	60 000				80 000
PROJ:HOSPITAL DISTRITAL DE VIANA DO CASTELO	TOTAL		20 000	35 000				55 000
1993-1994	CAP.50 O.E.		20 000	35 000				55 000
PROJ:HOSPITAL DISTRITAL DE ABRANTES	TOTAL		45 000	52 000				97 000
1993-1994	CAP.50 O.E.		45 000	52 000				97 000
PROJ:HOSPITAL DISTRITAL DE CASCAIS	TOTAL		20 000	30 000	50 000	75 000	75 000	250 000
1993-1997	CAP.50 O.E.		20 000	30 000	50 000	75 000	75 000	250 000
PROJ:HOSPITAL DISTRITAL DO BARREIRO	TOTAL		15 000					15 000
1993-1993	CAP.50 O.E.		15 000					15 000

MINISTERIO DA SAUDE

(VALORES EM CONTOS)

DESIGNAÇÃO		PROGRAMAÇÃO DA EXECUÇÃO FINANCEIRA DO PIDDAC						DESPESA TOTAL
		ATE 31/12/91	1992 EX. PREVISTA	1993	1994	1995	1996	
PROJ:HOSPITAL DISTRIAL DE VILA FRANCA DE XIRA	TOTAL			100 000	400 000	100 000		600 000
1993-1995	CAP.50 O.E.			100 000	400 000	100 000		600 000
PROJ:HOSPITAL DISTRIAL DE ALCOBACA	TOTAL			5 000				5 000
1993-1993	CAP.50 O.E.			5 000				5 000
PROJ:HOSPITAL DISTRIAL DE OLIVEIRA DE AZEMEIS	TOTAL			50 100	30 000			80 100
1993-1994	CAP.50 O.E.			50 100	30 000			80 100
PROG:AMPLIACAO E APETRECHAMENTO DE HOSPITAIS E MATERNIDADES CENTRAIS CF: 4020 SE: DGIES NPROJ: 14	TOTAL	4 335 334	2 283 800	3 926 000	4 370 472	5 132 069	1 743 042	21 790 717
	CAP.50 O.E.	4 335 334	2 283 800	3 926 000	4 370 472	5 132 069	1 743 042	21 790 717
PROJ:HOSPITAL GERAL DE SANTO ANTONIO	TOTAL	1 005 089	990 000	1 430 000	1 310 000	943 477	703 042	6 381 608
1988-1996	CAP.50 O.E.	1 005 089	990 000	1 430 000	1 310 000	943 477	703 042	6 381 608
PROJ:HOSPITAIS CIVIS DE LISBOA	TOTAL	1 007 717	150 000	450 000	700 000	755 452		3 063 169
1988-1995	CAP.50 O.E.	1 007 717	150 000	450 000	700 000	755 452		3 063 169
PROJ:HOSPITAL DE S. FRANCISCO XAVIER	TOTAL		40 200	155 500	594 500	1 290 000		2 080 200
1992-1995	CAP.50 O.E.		40 200	155 500	594 500	1 290 000		2 080 200
PROJ:HOSPITAL DE SANTA CRUZ	TOTAL	282 369	116 400	300 000	458 572	135 000		1 292 341
1988-1995	CAP.50 O.E.	282 369	116 400	300 000	458 572	135 000		1 292 341
PROJ:HOSPITAL DR. EDUARDO SANTOS SILVA - CENTRO HOSPITALAR DE VILA NOVA DE GAIA	TOTAL	808 169	293 900	175 000	300 000	1 719 172	1 040 000	4 336 241
1988-1996	CAP.50 O.E.	808 169	293 900	175 000	300 000	1 719 172	1 040 000	4 336 241
PROJ:INSTITUTO GAMA PINTO	TOTAL		60 800	70 000	126 000			256 800
1992-1994	CAP.50 O.E.		60 800	70 000	126 000			256 800
PROJ:HOSPITAL DE S.JOAO	TOTAL	358 437	22 800	70 000				451 237
1988-1993	CAP.50 O.E.	358 437	22 800	70 000				451 237
PROJ:HOSPITAL PULIDO VALENTE	TOTAL	376 664	300 000	250 500				927 164
1989-1993	CAP.50 O.E.	376 664	300 000	250 500				927 164
PROJ:HOSPITAL DE SANTA MARIA	TOTAL		168 500	420 000	289 500			878 000
1992-1994	CAP.50 O.E.		168 500	420 000	289 500			878 000
PROJ:HOSPITAL EGAS MONIZ	TOTAL	496 889	121 000	260 000	400 000	150 000		1 427 889
1988-1995	CAP.50 O.E.	496 889	121 000	260 000	400 000	150 000		1 427 889
PROJ:MATERNIDADE ALFREDO DA COSTA	TOTAL		20 200	50 000				70 200
1992-1993	CAP.50 O.E.		20 200	50 000				70 200
PROJ:CENTRO HOSPITALAR DE COIMBRA	TOTAL			50 000	96 900	138 968		285 868
1993-1995	CAP.50 O.E.			50 000	96 900	138 968		285 868
PROJ:CENTRO MATERNO-INFANTIL DO NORTE	TOTAL			200 000	95 000			295 000
1993-1994	CAP.50 O.E.			200 000	95 000			295 000
PROJ:HOSPITAIS DA UNIVERSIDADE DE COIMBRA	TOTAL			45 000				45 000
1993-1993	CAP.50 O.E.			45 000				45 000
PROG:CONSTRUCAO DE CENTROS DE SAUDE DA ADMINISTRACAO REGIONAL DE SAUDE DE AVEIRO CF: 4020 SE: ARSAV NPROJ: 4	TOTAL		67 200	170 122	295 800	84 567		617 689
	CAP.50 O.E.		67 200	170 122	295 800	84 567		617 689
PROJ:CENTRO DE SAUDE DE ESPINHO	TOTAL		48 000	55 122				103 122
1992-1993	CAP.50 O.E.		48 000	55 122				103 122

MINISTERIO DA SAUDE

(VALORES EM CONTOS)

DESIGNAÇÃO	TOTAL CAP.50 O.E.	PROGRAMAÇÃO DA EXECUÇÃO FINANCEIRA DO PIDDAC						DESPESA TOTAL
		ATE 31/12/91	1992 EX. PREVISTA	1993	1994	1995	1996	
PROJ:CENTRO DE SAUDE DE ILHAVO 1992-1994 CENTR	TOTAL CAP.50 O.E.		14 400 14 400	55 000 55 000	105 600 105 600			175 000 175 000
PROJ:CENTRO DE SAUDE DE ALBERGARIA-A-VELHA 1992-1994 CENTR	TOTAL CAP.50 O.E.		4 800 4 800	30 000 30 000	70 200 70 200			105 000 105 000
PROJ:CENTRO DE SAUDE DE AVEIRO 1993-1995 CENTR	TOTAL CAP.50 O.E.			30 000 30 000	120 000 120 000	84 567 84 567		234 567 234 567
PROJ:CONSTRUÇÃO DE CENTROS DE SAUDE DA ADMINISTRAÇÃO REGIONAL DE SAUDE DE BEJA CF: 4020 SE: ARSBJ NPROJ: 3	TOTAL CAP.50 O.E.	60 149 60 149	113 760 113 760	178 500 178 500	100 400 100 400			452 809 452 809
PROJ:CENTRO DE SAUDE DE BEJA 1989-1994 ALENT	TOTAL CAP.50 O.E.	52 949 52 949	96 000 96 000	140 000 140 000	44 000 44 000			332 949 332 949
PROJ:CENTRO DE SAUDE DE CASTRO VERDE 1991-1994 ALENT	TOTAL CAP.50 O.E.	7 200 7 200	14 400 14 400	30 000 30 000	56 400 56 400			108 000 108 000
PROJ:CENTRO DE SAUDE DE ODEMIRA (EXTENSOES) 1992-1993 ALENT	TOTAL CAP.50 O.E.		3 360 3 360	8 500 8 500				11 860 11 860
PROJ:CONSTRUÇÃO DE CENTROS DE SAUDE DA ADMINISTRAÇÃO REGIONAL DE SAUDE DE BRAGA CF: 4020 SE: ARSBG NPROJ: 3	TOTAL CAP.50 O.E.		96 000 96 000	175 000 175 000	550 000 550 000	189 000 189 000		1 010 000 1 010 000
PROJ:CENTRO DE SAUDE DE ESPOSENDE 1992-1995 NORTE	TOTAL CAP.50 O.E.		67 200 67 200	100 000 100 000	180 000 180 000	52 800 52 800		400 000 400 000
PROJ:CENTRO DE SAUDE DE SENHORA- -A-BRANCA (BRAGA) 1992-1995 NORTE	TOTAL CAP.50 O.E.		28 800 28 800	60 000 60 000	200 000 200 000	61 200 61 200		350 000 350 000
PROJ:CENTRO DE SAUDE DE VILA VERDE 1993-1995 NORTE	TOTAL CAP.50 O.E.			15 000 15 000	170 000 170 000	75 000 75 000		260 000 260 000
PROJ:MELHORIA DAS CONDIÇÕES DE SAUDE CF: 4020 SE: ARSBC NPROJ: 2	TOTAL CAP.50 O.E.		9 600 9 600	68 400 68 400	100 400 100 400			178 400 178 400
PROJ:CENTRO DE SAUDE CARRAZEDA DE ANSIAES 1992-1994 NORTE	TOTAL CAP.50 O.E.		9 600 9 600	60 000 60 000	100 400 100 400			170 000 170 000
PROJ:PRESTACAO DE CUIDADOS DE SAUDE 1993-1993 LIFE NORTE	TOTAL CAP.50 O.E.			8 400 8 400				8 400 8 400
PROJ:CONSTRUÇÃO DE CENTROS DE SAUDE DA ADMINISTRAÇÃO REGIONAL DE SAUDE DE CASTELO BRANCO CF: 4020 SE: ARSCB NPROJ: 2	TOTAL CAP.50 O.E.		5 006 5 006	52 500 52 500	94 994 94 994	10 000 10 000		162 500 162 500
PROJ:CENTRO DE SAUDE DO FUNDÃO 1992-1994 CENTR	TOTAL CAP.50 O.E.		5 006 5 006	45 000 45 000	64 994 64 994			115 000 115 000
PROJ:EXTENSÃO DE ALCAINS (CENTRO DE SAUDE DE CASTELO BRANCO) 1993-1995 CENTR	TOTAL CAP.50 O.E.			7 500 7 500	30 000 30 000	10 000 10 000		47 500 47 500
PROJ:CONSTRUÇÃO DE CENTROS DE SAUDE DA ADMINISTRAÇÃO REGIONAL DE SAUDE DE COIMBRA CF: 4020 SE: ARSCOI NPROJ: 5	TOTAL CAP.50 O.E.		59 200 59 200	160 000 160 000	435 000 435 000	392 400 392 400		1 046 600 1 046 600
PROJ:CENTRO DE SAUDE DE MONTE-MOR-O-VELHO 1992-1994 CENTR	TOTAL CAP.50 O.E.		15 900 15 900	25 000 25 000	165 000 165 000			205 900 205 900
PROJ:CENTRO DE SAUDE DE S. MARTINHO DO BISPO 1992-1995 CENTR	TOTAL CAP.50 O.E.		14 900 14 900	25 000 25 000	60 000 60 000	102 400 102 400		202 300 202 300

MINISTERIO DA SAUDE

(VALORES EM CONTOS)

DESIGNAÇÃO		PROGRAMAÇÃO DA EXECUÇÃO FINANCEIRA DO PIDDAC						DESPESA TOTAL
		ATE 31/12/91	1992 EX. PREVISTA	1993	1994	1995	1996	
PROJ:CENTRO DE SAUDE DE SANTA CLARA (COIMBRA)	TOTAL		6 500	25 000	70 000	105 000		206 500
1992-1995	CAP.50 O.E.		6 500	25 000	70 000	105 000		206 500
PROJ:CENTRO DE SAUDE DE OLIVEIRA DO HOSPITAL	TOTAL		20 900	60 000	60 000	105 000		245 900
1992-1995	CAP.50 O.E.		20 900	60 000	60 000	105 000		245 900
PROJ:CENTRO DE SAUDE DE PENACOVA	TOTAL		1 000	25 000	80 000	80 000		186 000
1992-1995	CAP.50 O.E.		1 000	25 000	80 000	80 000		186 000
PROG:CONSTRUCÃO DE CENTROS DE SAUDE DA ADMINISTRACÃO REGIONAL DE SAUDE DA GUARDA CF: 4020 SE: ARSG NPROJ: 4	TOTAL		14 400	100 000	405 600	150 000		670 000
	CAP.50 O.E.		14 400	100 000	405 600	150 000		670 000
PROJ:CENTRO DE SAUDE DE ALMEIDA	TOTAL		9 600	50 000	90 400			150 000
1992-1994	CAP.50 O.E.		9 600	50 000	90 400			150 000
PROJ:EXTENSÃO DE VILAR FORMOSO (CENTRO DE SAUDE DE ALMEIDA)	TOTAL		4 800	20 000	65 200			90 000
1992-1994	CAP.50 O.E.		4 800	20 000	65 200			90 000
PROJ:CENTRO DE SAUDE DE TRANCOSO	TOTAL			10 000	130 000	70 000		210 000
1993-1995	CAP.50 O.E.			10 000	130 000	70 000		210 000
PROJ:CENTRO DE SAUDE DE CELORICO DA BEIRA	TOTAL			20 000	120 000	80 000		220 000
1993-1995	CAP.50 O.E.			20 000	120 000	80 000		220 000
PROG:CONSTRUCÃO DE CENTROS DE SAUDE DA ADMINISTRACÃO REGIONAL DE SAUDE DE LEIRIA CF: 4020 SE: ARSLR NPROJ: 2	TOTAL		19 200	60 000	235 796	80 800		395 796
	CAP.50 O.E.		19 200	60 000	235 796	80 800		395 796
PROJ:CENTRO DE SAUDE DE LEIRIA	TOTAL		19 200	50 000	100 000	80 800		250 000
1992-1995	CAP.50 O.E.		19 200	50 000	100 000	80 800		250 000
PROJ:CENTRO DE SAUDE DE PORTO DE MOS	TOTAL			10 000	135 796			145 796
1993-1994	CAP.50 O.E.			10 000	135 796			145 796
PROG:CONSTRUCÃO DE CENTROS DE SAUDE DA ADMINISTRACÃO REGIONAL DE SAUDE DE LISBOA CF: 4020 SE: ARSLB NPROJ: 5	TOTAL		66 000	217 500	430 700	90 000	40 000	844 200
	CAP.50 O.E.		66 000	217 500	430 700	90 000	40 000	844 200
PROJ:EXTENSÃO CASAL DE CAMBRA (CENTRO DE SAUDE DE SINTRA)	TOTAL		29 200	65 000	75 000			169 200
1992-1994	CAP.50 O.E.		29 200	65 000	75 000			169 200
PROJ:CENTRO DE SAUDE DA BRANDOIA (AMADORA)	TOTAL		18 800	77 500	103 700			200 000
1992-1994	CAP.50 O.E.		18 800	77 500	103 700			200 000
PROJ:CENTRO DE SAUDE DE LINDA-A-VELHA (DEIRAS)	TOTAL		18 000	60 000	122 000			200 000
1992-1994	CAP.50 O.E.		18 000	60 000	122 000			200 000
PROJ:CENTRO DE SAUDE DO OLIVAL (CACEM)	TOTAL			10 000	95 000	90 000	40 000	235 000
1993-1996	CAP.50 O.E.			10 000	95 000	90 000	40 000	235 000
PROJ:CENTRO DE SAUDE DE OUIVELAS (CATU)	TOTAL			5 000	35 000			40 000
1993-1994	CAP.50 O.E.			5 000	35 000			40 000
PROG:MELHORIA DAS CONDIÇÕES DE SAUDE CF: 4020 SE: ARSPTG NPROJ: 3	TOTAL	40 967	107 013	128 350	150 000	185 000		611 330
	CAP.50 O.E.	40 967	107 013	128 350	150 000	185 000		611 330
PROJ:CENTRO DE SAUDE DE PONTE DE SOR	TOTAL	40 967	102 013	100 000	25 000			267 980
1989-1994	CAP.50 O.E.	40 967	102 013	100 000	25 000			267 980
PROJ:CENTRO DE SAUDE DE PORTALEGRE	TOTAL		5 000	5 000	125 000	185 000		320 000
1992-1995	CAP.50 O.E.		5 000	5 000	125 000	185 000		320 000

MINISTERIO DA SAUDE

(VALORES EM CONTOS)

DESIGNAÇÃO	TOTAL CAP.50 O.E.	PROGRAMAÇÃO DA EXECUÇÃO FINANCEIRA DO PIDDAC						ANOS SEGUINTE	DESPESA TOTAL
		ATE 31/12/91	1992 EX. PREVISITA	1993	1994	1995	1996		
PROJ:PRESTACAO DE CUIDADOS DE SAUDE 1993-1993 LIFE VREGI	TOTAL CAP.50 O.E. 23 350			23 350					23 350 23 350
PROG:CONSTRUCAO DE CENTROS DE SAUDE DA ADMINISTRACAO REGIONAL DE SAUDE DO PORTO CF: 4020 SE: ARSPT NPROJ: 5	TOTAL CAP.50 O.E.		32 800 32 800	315 000 315 000	425 000 425 000	47 200 47 200			820 000 820 000
PROJ:CENTRO DE SAUDE DE VALONGO 1992-1995 NORTE	TOTAL CAP.50 O.E.		12 800 12 800	85 000 85 000	90 000 90 000	12 200 12 200			200 000 200 000
PROJ:CENTRO DE SAUDE BOA NOVA (VILA NOVA DE GAIA) 1992-1994 NORTE	TOTAL CAP.50 O.E.		10 000 10 000	75 000 75 000	115 000 115 000				200 000 200 000
PROJ:CENTRO DE SAUDE DE AMARANTE 1992-1994 NORTE	TOTAL CAP.50 O.E.		10 000 10 000	75 000 75 000	115 000 115 000				200 000 200 000
PROJ:CENTRO DE SAUDE DE NEGRELOS (SANTO TIRSO) 1993-1995 NORTE	TOTAL CAP.50 O.E.			10 000 10 000	105 000 105 000	35 000 35 000			150 000 150 000
PROJ:CENTRO DE SAUDE DE FELGUEIRAS 1993-1993 NORTE	TOTAL CAP.50 O.E.			70 000 70 000					70 000 70 000
PROG:CONSTRUCAO DE CENTROS DE SAUDE DA ADMINISTRACAO REGIONAL DE SAUDE DE SANTAREM CF: 4020 SE: ARSSNT NPROJ: 2	TOTAL CAP.50 O.E.		8 348 8 348	80 000 80 000	180 523 180 523				268 871 268 871
PROJ:CENTRO DE SAUDE DE SALVATERRA DE MAGOS 1992-1993 LVTEJ	TOTAL CAP.50 O.E.		8 348 8 348	70 000 70 000					78 348 78 348
PROJ:CENTRO DE SAUDE DE BENAVENTE 1993-1994 LVTEJ	TOTAL CAP.50 O.E.			10 000 10 000	180 523 180 523				190 523 190 523
PROG:CONSTRUCAO DE CENTROS DE SAUDE DA ADMINISTRACAO REGIONAL DE SAUDE DE SETUBAL CF: 4020 SE: ARSSET NPROJ: 2	TOTAL CAP.50 O.E.	14 729 14 729	103 577 103 577	110 000 110 000	124 427 124 427				352 733 352 733
PROJ:CENTRO DE SAUDE DA MOITA 1988-1994 LVTEJ	TOTAL CAP.50 O.E.	14 729 14 729	103 577 103 577	80 000 80 000	51 827 51 827				250 133 250 133
PROJ:EXTENSAO DE FERNAO FERRO (CENTRO DE SAUDE DO SEIXAL) 1993-1994 LVTEJ	TOTAL CAP.50 O.E.			30 000 30 000	72 600 72 600				102 600 102 600
PROG:MELHORIA DAS CONDICAOES DE SAUDE CF: 4020 SE: ARSVR NPROJ: 2	TOTAL CAP.50 O.E.		19 200 19 200	77 500 77 500					96 700 96 700
PROJ:CENTRO DE SAUDE DE SABROSA 1992-1993 NORTE	TOTAL CAP.50 O.E.		19 200 19 200	70 000 70 000					89 200 89 200
PROJ:PRESTACAO DE CUIDADOS DE SAUDE 1993-1993 LIFE NORTE	TOTAL CAP.50 O.E.			7 500 7 500					7 500 7 500
PROG:CONSTRUCAO DE CENTROS DE SAUDE DA ADMINISTRACAO REGIONAL DE SAUDE DE VISEU CF: 4020 SE: ARSVS NPROJ: 4	TOTAL CAP.50 O.E.		48 000 48 000	140 000 140 000	330 000 330 000	205 000 205 000	55 000 55 000		778 000 778 000
PROJ:CENTRO DE SAUDE DE MANGUALDE 1992-1995 CENTR	TOTAL CAP.50 O.E.		28 800 28 800	35 000 35 000	120 000 120 000	40 000 40 000			223 800 223 800
PROJ:CENTRO DE SAUDE DE TAROUCA 1992-1995 NORTE	TOTAL CAP.50 O.E.		9 600 9 600	70 000 70 000	110 000 110 000	55 000 55 000			244 600 244 600
PROJ:CENTRO DE SAUDE DE VISEU 1992-1996 CENTR	TOTAL CAP.50 O.E.		9 600 9 600	33 000 33 000	100 000 100 000	110 000 110 000	55 000 55 000		307 600 307 600

MINISTERIO DA SAUDE

(VALORES EM CONTOS)

DESIGNAÇÃO	PROGRAMAÇÃO DA EXECUÇÃO FINANCEIRA DO PIDDAC							DESPESA TOTAL
	ATE 31/12/91	1992 EX. PREVISTA	1993	1994	1995	1996	ANOS SEQUINTE	
PROJ:CENTRO DE SAUDE DE OLIVEIRA DE FRADES 1993-1993 CENTR	TOTAL CAP.50 O.E.		2 000 2 000					2 000 2 000
PROJ:HOSPITAL DE SANTA MARTA CF: 4020 SE: HSMRT NPROJ: 1	TOTAL CAP.50 O.E.	97 521 97 521	48 000 48 000	40 000 40 000				185 521 185 521
PROJ:INSTALACOES E EQUIPAMENTO DO HOSPITAL DE SANTA MARTA 1990-1993 LVTEJ	TOTAL CAP.50 O.E.	97 521 97 521	48 000 48 000	40 000 40 000				185 521 185 521
PROJ:SAUDE MATERNO-INFANTIL CF: 4020 SE: DIVERS NPROJ: 2	TOTAL CAP.50 O.E.		650 000 650 000	450 000 450 000	600 000 600 000			1 700 000 1 700 000
PROJ:SAUDE MATERNO-INFANTIL - OBRAS (DOTACAO A DESAGREGAR) 1992-1994 VREGI	TOTAL CAP.50 O.E.		124 300 124 300	225 000 225 000	600 000 600 000			949 300 949 300
PROJ:SAUDE MATERNO-INFANTIL - EQUIPAMENTO 1992-1993 VREGI	TOTAL CAP.50 O.E.		525 700 525 700	225 000 225 000				750 700 750 700
PROJ:LUTA CONTRA O CANCRO CF: 4020 SE: DIVERS NPROJ: 1	TOTAL CAP.50 O.E.	2 734 351 2 734 351	1 680 000 1 680 000	1 750 000 1 750 000	1 750 000 1 750 000			7 914 351 7 914 351
PROJ:LUTA CONTRA O CANCRO (DOTACAO A DESAGREGAR) 1990-1994 VREGI	TOTAL CAP.50 O.E.	2 734 351 2 734 351	1 680 000 1 680 000	1 750 000 1 750 000	1 750 000 1 750 000			7 914 351 7 914 351
PROJ:INSTALACOES E EQUIPAMENTO DO INSTITUTO PORTUGUES DO SANGUE CF: 4010 SE: IPS NPROJ: 1	TOTAL CAP.50 O.E.	51 163 51 163	147 837 147 837	100 000 100 000				299 000 299 000
PROJ:CENTRO REGIONAL DE LISBOA 1991-1993 LVTEJ	TOTAL CAP.50 O.E.	51 163 51 163	147 837 147 837	100 000 100 000				299 000 299 000
PROJ:INSTALACOES E EQUIPAMENTO DO INSA CF: 4020 SE: INSA NPROJ: 2	TOTAL CAP.50 O.E.		79 200 79 200	100 000 100 000				179 200 179 200
PROJ:CENTRO DE INVESTIGACAO GENETICA MOLECULAR HUMANA 1992-1993 LVTEJ	TOTAL CAP.50 O.E.		31 200 31 200	50 000 50 000				81 200 81 200
PROJ:LABORATORIO DE ENSAIO DE EQUIPAMENTO MEDICO 1992-1993 LVTEJ	TOTAL CAP.50 O.E.		48 000 48 000	50 000 50 000				98 000 98 000
PROJ:REMODELACAO E APETRECHAMENTO DOS SERVICOS DE SAUDE MENTAL CF: 4020 SE: HPL NPROJ: 1	TOTAL CAP.50 O.E.			40 000 40 000	21 500 21 500			61 500 61 500
PROJ:HOSPITAL SOBRAL CID 1993-1994 CENTR	TOTAL CAP.50 O.E.			40 000 40 000	21 500 21 500			61 500 61 500
PROJ:CONSTRUCAO DE CENTROS DE SAUDE DA ADMINISTRACAO REGIONAL DE SAUDE DE FARO CF: 4020 SE: ARSF NPROJ: 4	TOTAL CAP.50 O.E.		187 200 187 200	180 000 180 000	340 200 340 200	30 600 30 600		738 000 738 000
PROJ:CENTRO DE SAUDE DE LAGOS 1992-1994 ALGAR	TOTAL CAP.50 O.E.		48 000 48 000	50 000 50 000	100 000 100 000			198 000 198 000
PROJ:CENTRO DE SAUDE DE SILVES 1992-1995 ALGAR	TOTAL CAP.50 O.E.		14 400 14 400	20 000 20 000	105 000 105 000	30 600 30 600		170 000 170 000
PROJ:CENTRO DE SAUDE DE LOULE 1992-1994 ALGAR	TOTAL CAP.50 O.E.		57 600 57 600	80 000 80 000	32 400 32 400			170 000 170 000
PROJ:CENTRO DE SAUDE DE TAVIRA 1992-1994 ALGAR	TOTAL CAP.50 O.E.		67 200 67 200	30 000 30 000	102 800 102 800			200 000 200 000

MINISTERIO DA SAUDE

(VALORES EM CONTOS)

DESIGNAÇÃO		PROGRAMAÇÃO DA EXECUÇÃO FINANCEIRA DO PIDDAC						DESPESA TOTAL
		ATE 31/12/91	1992 EX. PREVISTA	1993	1994	1995	1996	
PROG:INST. EQUIPAMENTO DO CENTRO DE HISTOCOMPATIBILIDADE DO CENTRO CF: 4020 SE: DGIES NPROJ: 1	TOTAL CAP.50 O.E.		1 900 1 900	5 000 5 000				6 900 6 900
PROJ:INST. EQUIPAMENTO DO CENTRO DE HISTOCOMPATIBILIDADE DO CENTRO 1992-1993 CENTR	TOTAL CAP.50 O.E.		1 900 1 900	5 000 5 000				6 900 6 900
PROG:CONSTRUCAO DE CENTROS DE SAUDE DA ADMINISTRACAO REGIONAL DE SAUDE DE VIANA DO CASTELO CF: 4020 SE: ARSVC NPROJ: 7	TOTAL CAP.50 O.E.	35 622 35 622	114 928 114 928	213 000 213 000	319 000 319 000	314 000 314 000	212 000 212 000	1 208 550 1 208 550
PROJ:CENTRO DE SAUDE DE DARQUE 1989-1993 NORTE	TOTAL CAP.50 O.E.	35 622 35 622	66 000 66 000	63 000 63 000				164 622 164 622
PROJ:CENTRO DE SAUDE DE BARROSELAS (VIANA DO CASTELO) 1992-1994 NORTE	TOTAL CAP.50 O.E.		26 000 26 000	65 000 65 000	59 000 59 000			150 000 150 000
PROJ:CENTRO DE SAUDE DE LANHESES (VIANA DO CASTELO) 1992-1993 NORTE	TOTAL CAP.50 O.E.		15 000 15 000	15 000 15 000				30 000 30 000
PROJ:CENTRO DE SAUDE DE PONTE DE LIMA 1992-1995 NORTE	TOTAL CAP.50 O.E.		6 928 6 928	27 000 27 000	100 000 100 000	64 000 64 000		197 928 197 928
PROJ:CENTRO DE SAUDE DE PONTE DA BARCA 1992-1996 NORTE	TOTAL CAP.50 O.E.		1 000 1 000	30 000 30 000	25 000 25 000	80 000 80 000	89 000 89 000	225 000 225 000
PROJ:CENTRO DE SAUDE DE CAMINHA 1993-1996 NORTE	TOTAL CAP.50 O.E.			5 000 5 000	55 000 55 000	70 000 70 000	66 000 66 000	196 000 196 000
PROJ:CENTRO DE SAUDE DE VIANA DO CASTELO 1993-1996 NORTE	TOTAL CAP.50 O.E.			8 000 8 000	80 000 80 000	100 000 100 000	57 000 57 000	245 000 245 000
PROG:INSTALACAO E EQUIPAMENTO DO CENTRO DE HISTOCOMPATIBILIDADE DO NORTE CF: 4020 SE: CHNOR NPROJ: 1	TOTAL CAP.50 O.E.			25 000 25 000	99 000 99 000			124 000 124 000
PROJ:INSTALACAO E EQUIPAMENTO DO CENTRO DE HISTOCOMPATIBILIDADE DO NORTE 1993-1994 NORTE	TOTAL CAP.50 O.E.			25 000 25 000	99 000 99 000			124 000 124 000
PROG:LUTA CONTRA A TOXICODPENDENCIA (DGIES) CF: 4020 SE: DGIES NPROJ: 2	TOTAL CAP.50 O.E.			100 000 100 000	200 000 200 000			300 000 300 000
PROJ:INSTALACOES DO SERVICO DE PREVENCAO E TRATAMENTO DA TOXICODPENDENCIA 1993-1994 LVTEJ	TOTAL CAP.50 O.E.			50 000 50 000	200 000 200 000			250 000 250 000
PROJ:INSTALACOES DOS CENTROS DE ATEND. PARA TOXICODPENDENTES 1993-1993 VREGI	TOTAL CAP.50 O.E.			50 000 50 000				50 000 50 000
PROG:CONTRUCAO DE CENTROS DE SAUDE DA ADMINISTRACAO REGIONAL DE SAUDE DE EVORA CF: 4020 SE: ARSEV NPROJ: 1	TOTAL CAP.50 O.E.			10 000 10 000	110 000 110 000			120 000 120 000
PROJ:CENTRO DE SAUDE DE VENDAS NOVAS 1993-1994 ALENT	TOTAL CAP.50 O.E.			10 000 10 000	110 000 110 000			120 000 120 000
SECTOR: DEFESA E PROTECCAO DO AMBIENTE	TOTAL CAP.50 O.E.			312 000 312 000	610 000 610 000			922 000 922 000
PROG:TRATAMENTO DE RESIDUOS HOSPITALARES CF: 8010 SE: DGIES NPROJ: 2	TOTAL CAP.50 O.E.			312 000 312 000	610 000 610 000			922 000 922 000
PROJ:CENTRAL DE INCINERACAO DE LISBOA 1993-1994 ENVIREG LVTEJ	TOTAL CAP.50 O.E.			214 500 214 500	285 000 285 000			499 500 499 500

MINISTERIO DA SAUDE

(VALORES EM CONTOS)

DESIGNAÇÃO	TOTAL CAP.50 O.E.	PROGRAMAÇÃO DA EXECUÇÃO FINANCEIRA DO PIDDAC						DESPESA TOTAL	
		ATE 31/12/91	1992 EX. PREVISTA	1993	1994	1995	1996		ANOS SEGUINTE
PROJ:CENTRAL DE INCINERACAO DO PORTO 1993-1994 ENVIREG NORTE	TOTAL CAP.50 O.E.			97 500 97 500	325 000 325 000				422 500 422 500
SECTOR: INFORMACAO CIENTIFICA E TECNICA	TOTAL CAP.50 O.E.	187 399 187 399	43 200 43 200	25 000 25 000	30 000 30 000	60 000 60 000	40 000 40 000		385 599 385 599
PROG:DESENVOLVIMENTO DO SISTEMA DE INFORMACAO DE SAUDE CF: 4010 SE: DEPSD NPROJ: 1	TOTAL CAP.50 O.E.	187 399 187 399	43 200 43 200	25 000 25 000	30 000 30 000	60 000 60 000	40 000 40 000		385 599 385 599
PROJ:INQUERITO NACIONAL DE SAUDE 1983-1996 VREGI	TOTAL CAP.50 O.E.	187 399 187 399	43 200 43 200	25 000 25 000	30 000 30 000	60 000 60 000	40 000 40 000		385 599 385 599
SECTOR: MODERNIZACAO DA ADMINIS TRACAO PUBLICA	TOTAL CAP.50 O.E.	599 110 599 110	124 800 124 800	140 000 140 000	80 000 80 000				943 910 943 910
PROG:INSTALACOES E EQUIPAMENTOS DO SERVICO DE INFORMATICA DA SAUDE CF: 4010 SE: SIS NPROJ: 1	TOTAL CAP.50 O.E.	599 110 599 110	124 800 124 800	140 000 140 000	80 000 80 000				943 910 943 910
PROJ:INSTALACOES E EQUIPAMENTOS DO SERVICO DE INFORMATICA DA SAUDE 1988-1994 LVTEJ	TOTAL CAP.50 O.E.	599 110 599 110	124 800 124 800	140 000 140 000	80 000 80 000				943 910 943 910



MAPA XI

**MINISTÉRIO DAS OBRAS
PÚBLICAS, TRANSPORTES
E COMUNICAÇÕES**

MINISTERIO DAS OBRAS PUBLICAS, TRANSPORTES E COMUNICACOES

(VALORES EM CONTOS)

DESIGNAÇÃO		PROGRAMAÇÃO DA EXECUÇÃO FINANCEIRA DO PIDDAC						ANOS SEGUINTE	DESPESA TOTAL
		ATE 31/12/91	1992 EX. PREVISTA	1993	1994	1995	1996		
TOTAL DO PIDDAC SECTORIAL	TOTAL CAP.50 O.E.	255 654 726 252 142 196	126 077 954 122 577 954	129 277 101 123 805 515	134 881 625 129 634 436	104 955 419 103 742 129	81 721 760 81 301 760	91 767 520 91 767 520	924 336 105 904 971 510
PROJECTOS EM CURSO	TOTAL CAP.50 O.E.	255 654 726 252 142 196	126 077 954 122 577 954	127 531 101 122 059 515	128 270 025 123 022 836	98 249 419 97 036 129	76 706 760 76 286 760	91 767 520 91 767 520	904 257 505 884 892 910
PROJECTOS NOVOS	TOTAL CAP.50 O.E.			1 746 000 1 746 000	6 611 600 6 611 600	6 706 000 6 706 000	5 015 000 5 015 000		20 078 600 20 078 600
SECTOR: CULTURA	TOTAL CAP.50 O.E.	19 706 595 19 706 595	7 232 000 7 232 000	7 332 450 7 332 450	3 898 000 3 898 000	71 000 71 000	45 000 45 000		38 285 045 38 285 045
PROG:CONJUNTO MONUMENTAL DE BELEM CF: 7010 SE: DGEHM NPROJ: 1	TOTAL CAP.50 O.E.	19 558 000 19 558 000	6 648 000 6 648 000	6 700 000 6 700 000	3 500 000 3 500 000				36 406 000 36 406 000
PROJ:CONJUNTO MONUMENTAL DE BELEM 1988-1994 LVTEJ	TOTAL CAP.50 O.E.	19 558 000 19 558 000	6 648 000 6 648 000	6 700 000 6 700 000	3 500 000 3 500 000				36 406 000 36 406 000
PROG:DEFESA E VALORIZAÇÃO DO PATRIMONIO CULTURAL CF: 7010 SE: DGEHM NPROJ: 12	TOTAL CAP.50 O.E.	148 595 148 595	584 000 584 000	632 450 632 450	398 000 398 000	71 000 71 000	45 000 45 000		1 879 045 1 879 045
PROJ:RECUPERAÇÃO DO PATRIMONIO CLASSIFICADO 1991-1994 VREGI	TOTAL CAP.50 O.E.	70 483 70 483	85 000 85 000	160 000 160 000	180 000 180 000				495 483 495 483
PROJ:MURALHAS DE SANTAREM 1991-1994 LVTEJ	TOTAL CAP.50 O.E.	43 114 43 114	40 000 40 000	60 150 60 150	20 000 20 000				163 264 163 264
PROJ:MOSTEIRO DE SAO VICENTE DE FORA 1991-1994 PRODIATEC LVTEJ	TOTAL CAP.50 O.E.	19 999 19 999	27 000 27 000	30 000 30 000	30 000 30 000				106 999 106 999
PROJ:CASTELO DE S.FILIPE EM SETUBAL 1991-1993 LVTEJ	TOTAL CAP.50 O.E.	14 999 14 999	17 000 17 000	20 000 20 000					51 999 51 999
PROJ:IGREJA DE S.DOMINGOS 1992-1993 LVTEJ	TOTAL CAP.50 O.E.		75 000 75 000	60 150 60 150					135 150 135 150
PROJ:PALACIO DE ESTOI EM FARO 1992-1996 ALGAR	TOTAL CAP.50 O.E.		70 000 70 000	21 500 21 500	57 000 57 000	50 000 50 000	30 000 30 000		228 500 228 500
PROJ:PACO REAL DA VILA DE ALCACOVAS 1992-1993 ALENT	TOTAL CAP.50 O.E.		15 000 15 000	15 000 15 000					30 000 30 000
PROJ:AQUEDUTO DA AMOREIRA,ELVAS 1992-1993 ALENT	TOTAL CAP.50 O.E.		25 000 25 000	20 000 20 000					45 000 45 000
PROJ:FORTE OU CASTELO DE SANTIAGO VIANA DO CASTELO 1992-1994 NORTE	TOTAL CAP.50 O.E.		10 000 10 000	8 500 8 500	27 000 27 000				45 500 45 500
PROJ:CONJUNTO MONUMENTAL DO TERREIRO DO PACO 1992-1994 LVTEJ	TOTAL CAP.50 O.E.		60 000 60 000	85 150 85 150	50 000 50 000				195 150 195 150
PROJ:PONTE ANTIGA SOBRE O RIO GILAO EM TAVIRA 1992-1993 ALGAR	TOTAL CAP.50 O.E.		160 000 160 000	140 000 140 000					300 000 300 000
PROJ:CASTELO DE OUGUELA 1993-1996 INTERREG ALENT	TOTAL CAP.50 O.E.			12 000 12 000	34 000 34 000	21 000 21 000	15 000 15 000		82 000 82 000

MINISTERIO DAS OBRAS PUBLICAS, TRANSPORTES E COMUNICACOES

(VALORES EM CONTOS)

DESIGNACAO		PROGRAMACAO DA EXECUCAO FINANCEIRA DO PIDDAC						ANOS SEQUINTE	DESPESA TOTAL
		ATE 31/12/91	EX. PREVISTA 1992	1993	1994	1995	1996		
PROJ: DIVERSOS EMPREENDIMENTOS DA ZONA CENTRO	TOTAL	1 256 908	157 400	326 330	184 950	80 000		2 005 588	
1988-1995	CAP.50 O.E.	1 111 133						1 111 133	
PROG: PROMOCAO APOIADA	TOTAL	669 717	882 584	900 000	900 000	900 000	900 000	1 800 000	
CF: 6010 SE: IGAPHE NPROJ: 1	CAP.50 O.E.	657 227	882 584	900 000	900 000	900 000	900 000	1 800 000	
PROJ: PROMOCAO APOIADA	TOTAL	669 717	882 584	900 000	900 000	900 000	900 000	1 800 000	
1988-1998	CAP.50 O.E.	657 227	882 584	900 000	900 000	900 000	900 000	1 800 000	
PROJ: CONTRATOS DE DESENVOLVIMENTO DA HABITACAO	TOTAL	5 826 316	2 000 000	2 500 000	2 900 000			13 226 316	
CF: 6010 SE: IGAPHE NPROJ: 1	CAP.50 O.E.	4 746 316						4 746 316	
PROJ: CONTRATOS DE DESENVOLVIMENTO DA HABITACAO	TOTAL	5 826 316	2 000 000	2 500 000	2 900 000			13 226 316	
1985-1994	CAP.50 O.E.	4 746 316						4 746 316	
SECTOR: DESPORTO E OCUPACAO DOS TEMPOS LIVRES	TOTAL	311 813	201 080	286 700	170 300	80 000		1 049 893	
	CAP.50 O.E.	311 813	201 080	286 700	170 300	80 000		1 049 893	
PROG: CENTROS DE JUVENTUDE	TOTAL	173 913	161 080	236 700	110 300	80 000		761 993	
CF: 7010 SE: DGEMN NPROJ: 2	CAP.50 O.E.	173 913	161 080	236 700	110 300	80 000		761 993	
PROJ: CENTRO DE JUVENTUDE DE VILARINHO DAS FURNAS - 2A FASE	TOTAL	173 913	36 880	11 000	70 300	80 000		372 093	
1988-1995	CAP.50 O.E.	173 913	36 880	11 000	70 300	80 000		372 093	
PROJ: CENTRO DE JUVENTUDE DE VISEU	TOTAL		124 200	225 700	40 000			389 900	
1992-1994	CAP.50 O.E.		124 200	225 700	40 000			389 900	
PROG: O JOVEM E AS TECNOLOGIAS DA INFORMACAO - INFORJOVEM	TOTAL	137 900	40 000	50 000	60 000			287 900	
CF: 7010 SE: GSEH NPROJ: 1	CAP.50 O.E.	137 900	40 000	50 000	60 000			287 900	
PROJ: O JOVEM E AS TECNOLOGIAS DA INFORMACAO - INFORJOVEM	TOTAL	137 900	40 000	50 000	60 000			287 900	
1988-1994	CAP.50 O.E.	137 900	40 000	50 000	60 000			287 900	
SECTOR: TURISMO	TOTAL	10 952	136 000	160 000	180 000	70 000		556 952	
	CAP.50 O.E.	10 952	136 000	160 000	180 000	70 000		556 952	
PROG: POUSADAS	TOTAL	10 952	136 000	160 000	180 000	70 000		556 952	
CF: 8080 SE: DGEMN NPROJ: 1	CAP.50 O.E.	10 952	136 000	160 000	180 000	70 000		556 952	
PROJ: POUSADA DE OUREM	TOTAL	10 952	136 000	160 000	180 000	70 000		556 952	
1988-1995	CAP.50 O.E.	10 952	136 000	160 000	180 000	70 000		556 952	
SECTOR: TRANSPORTES, COMUNICACOES E METEOROLOGIA	TOTAL	203 147 293	106 483 285	107 245 515	114 911 396	91 335 869	70 100 000	69 154 000	
	CAP.50 O.E.	203 147 293	106 483 285	106 245 515	114 411 396	91 335 869	70 100 000	69 154 000	
PROG: MODERNIZACAO DA REDE FUNDAMENTAL	TOTAL	65 632 727	33 489 176	25 407 401	26 745 673	21 796 869	15 380 000	188 451 846	
CF: 8050 SE: JAE NPROJ: 8	CAP.50 O.E.	65 632 727	33 489 176	25 407 401	26 745 673	21 796 869	15 380 000	188 451 846	
PROJ: IP1 - VALENCA - VILA REAL DE STO. ANTONIO	TOTAL	15 031 689	20 495 327	13 290 476	6 435 673	5 992 478	10 980 000	72 225 643	
1984-1996 PRODAC/INTERREG	CAP.50 O.E.	15 031 689	20 495 327	13 290 476	6 435 673	5 992 478	10 980 000	72 225 643	
PROJ: IP2 - BRAGANCA - FARO	TOTAL	6 091 627	2 418 436	2 323 520	4 850 000	4 244 391	1 000 000	20 927 974	
1985-1996 PRODAC	CAP.50 O.E.	6 091 627	2 418 436	2 323 520	4 850 000	4 244 391	1 000 000	20 927 974	
PROJ: IP3 - VILA VERDE DE RAIÁ - FIGUEIRA DA FOZ	TOTAL	7 884 666	2 263 110	1 365 700	3 640 000	3 250 000	1 700 000	20 103 476	
1984-1996 FEDER	CAP.50 O.E.	7 884 666	2 263 110	1 365 700	3 640 000	3 250 000	1 700 000	20 103 476	
PROJ: IP4 - PORTO - QUINTANILHA	TOTAL	10 509 491	2 287 000	4 563 905	6 300 000	4 240 000	1 700 000	29 600 396	
1984-1996 FEDER/PRODAC/INTERREG	CAP.50 O.E.	10 509 491	2 287 000	4 563 905	6 300 000	4 240 000	1 700 000	29 600 396	

MINISTERIO DAS OBRAS PUBLICAS, TRANSPORTES E COMUNICACOES

(VALORES EM CONTOS)

DESIGNAÇÃO	TOTAL CAP.50 O.E.	PROGRAMAÇÃO DA EXECUÇÃO FINANCEIRA DO PIDOAC						ANOS SEGUINTES	DESPESA TOTAL
		ATE 31/12/91	1992 EX. PREVISTA	1993	1994	1995	1996		
PROJ:IP5 - AVEIRO - VILAR FORMOSO 1984-1993 FEDER/INTERREG VREGI	TOTAL CAP.50 O.E.	24 768 370 24 768 370	4 363 239 4 363 239	50 600 50 600					29 182 209 29 182 209
PROJ:IP6 - PENCHE - CASTELO BRANCO 1987-1995 PRODAC VREGI	TOTAL CAP.50 O.E.	1 165 253 1 165 253	1 657 856 1 657 856	3 463 100 3 463 100	4 310 000 4 310 000	3 230 000 3 230 000			13 826 209 13 826 209
PROJ:IP7 - LISBOA - CAIA 1993-1995 INTERREG VREGI	TOTAL CAP.50 O.E.			350 000 350 000	1 210 000 1 210 000	840 000 840 000			2 400 000 2 400 000
PROJ:IP8 - SINES - VILA VERDE DE FICALHO 1986-1993 PRODAC ALENT	TOTAL CAP.50 O.E.	181 631 181 631	4 208 4 208	100 100					185 939 185 939
PROG:MODERNIZAÇÃO DA REDE COMPLEMENTAR CF: 8050 SE: JAE NPROJ: 21	TOTAL CAP.50 O.E.	69 303 385 69 303 385	35 872 079 35 872 079	35 756 319 35 756 319	42 935 290 42 935 290	35 720 000 35 720 000	22 160 000 22 160 000		241 747 073 241 747 073
PROJ:IC1 - LISBOA - VALENCA 1984-1996 PRODAC VREGI	TOTAL CAP.50 O.E.	17 335 668 17 335 668	7 134 144 7 134 144	6 399 124 6 399 124	11 452 518 11 452 518	7 970 000 7 970 000	1 700 000 1 700 000		51 991 454 51 991 454
PROJ:IC2 - LISBOA - PORTO 1986-1996 PRODAC VREGI	TOTAL CAP.50 O.E.	8 716 610 8 716 610	3 086 047 3 086 047	1 270 500 1 270 500	2 500 000 2 500 000	1 640 000 1 640 000	900 000 900 000		18 113 157 18 113 157
PROJ:IC3 - SETUBAL - COIMBRA 1988-1995 PRODAC VREGI	TOTAL CAP.50 O.E.	1 523 032 1 523 032	1 265 100 1 265 100	10 300 10 300	200 000 200 000	140 000 140 000			3 138 432 3 138 432
PROJ:IC4 - SINES - FARO 1986-1993 FEDER VREGI	TOTAL CAP.50 O.E.	6 930 871 6 930 871	1 633 097 1 633 097	300 300					8 564 268 8 564 268
PROJ:IC5 - POVOA DE VARZIM-MURCA 1986-1995 NORTE	TOTAL CAP.50 O.E.	674 781 674 781	56 292 56 292	400 100 400 100	1 500 000 1 500 000	1 700 000 1 700 000			4 331 173 4 331 173
PROJ:IC7 - COIMBRA - COVILHA 1993-1995 NORTE	TOTAL CAP.50 O.E.			150 000 150 000	657 600 657 600	840 000 840 000			1 647 600 1 647 600
PROJ:IC8 - FIGUEIRA DA FOZ - SEGURA 1989-1995 PRODAC CENTR	TOTAL CAP.50 O.E.	3 576 433 3 576 433	4 375 214 4 375 214	1 578 951 1 578 951	1 400 000 1 400 000	1 000 000 1 000 000			11 930 598 11 930 598
PROJ:IC9 - ALCOBACA - TOMAR 1986-1995 PRODAC LVTEJ	TOTAL CAP.50 O.E.	502 826 502 826	265 348 265 348	1 042 476 1 042 476	1 300 000 1 300 000	1 300 000 1 300 000			4 410 650 4 410 650
PROJ:IC10 - SANTAREM - ESTREMOZ 1991-1994 VREGI	TOTAL CAP.50 O.E.	77 680 77 680	413 505 413 505	1 000 100 1 000 100	678 821 678 821				2 170 106 2 170 106
PROJ:IC11 - TORRES VEDRAS - MARATECA 1988-1993 VREGI	TOTAL CAP.50 O.E.	504 238 504 238	50 000 50 000	100 100					554 338 554 338
PROJ:IC12 - VISEU - COVILHA 1989-1993 PRODAC CENTR	TOTAL CAP.50 O.E.	855 748 855 748	59 000 59 000	100 100					914 848 914 848
PROJ:IC13 NO DE COINA-GALEGOS 1993-1996 LVTEJ	TOTAL CAP.50 O.E.			60 000 60 000	1 540 000 1 540 000	1 900 000 1 900 000	2 500 000 2 500 000		6 000 000 6 000 000
PROJ:IC14 BARCELOS-BRAGA 1993-1996 NORTE	TOTAL CAP.50 O.E.			10 000 10 000	540 000 540 000	650 000 650 000	500 000 500 000		1 700 000 1 700 000
PROJ:IC16 - VIA RAPIDA LISBOA - CASCAIS 1993-1996 LVTEJ	TOTAL CAP.50 O.E.			450 000 450 000	1 550 000 1 550 000	1 500 000 1 500 000	2 000 000 2 000 000		5 500 000 5 500 000
PROJ:IC17 - CIRCULAR REGIONAL INTERIOR DE LISBOA (CRIL) 1991-1996 LVTEJ	TOTAL CAP.50 O.E.	456 456	1 200 000 1 200 000	2 870 000 2 870 000	7 500 000 7 500 000	11 830 000 11 830 000	11 200 000 11 200 000		34 600 456 34 600 456

MINISTERIO DAS OBRAS PUBLICAS, TRANSPORTES E COMUNICACOES

(VALORES EM CONTOS)

DESIGNAÇÃO	PROGRAMAÇÃO DA EXECUÇÃO FINANCEIRA DO PIDDAC							DESPESA TOTAL	
	ATE 31/12/91	1992 EX. PREVISTA	1993	1994	1995	1996	ANOS SEGUINTE		
PROJ:IC19 - RADIAL DE SINTRA 1990-1994 PRODAC LVTEJ	TOTAL CAP.50 O.E.	1 506 371 1 506 371	1 680 500 1 680 500	1 195 100 1 195 100	1 100 000 1 100 000			5 481 971 5 481 971	
PROJ:IC22 - RADIAL DE ODIVELAS 1993-1995 LVTEJ	TOTAL CAP.50 O.E.			350 000 350 000	800 000 800 000	850 000 850 000		2 000 000 2 000 000	
PROJ:IC23 - CIRCULAR REGIONAL INTERIOR DO PORTO (CRIP) 1984-1996 PRODAC NORTE	TOTAL CAP.50 O.E.	3 617 269 3 617 269	1 149 881 1 149 881	1 141 590 1 141 590	850 000 850 000	300 000 300 000	400 000 400 000	7 458 740 7 458 740	
PROJ:IC24 - VIA RAPIDA DE MATOSINHOS 1989-1994 NORTE	TOTAL CAP.50 O.E.	4 614 494 4 614 494	1 664 458 1 664 458	500 100 500 100	800 000 800 000			7 579 052 7 579 052	
PROJ:CONSERVACAO DE OUTRAS ESTRADAS 1983-1994 PRODAC/INTERREG VREGI	TOTAL CAP.50 O.E.	9 193 168 9 193 168	9 566 430 9 566 430	13 522 286 13 522 286	1 860 071 1 860 071			34 141 955 34 141 955	
PROJ:ELIMINACAO DE ESTRANGULAMENTOS 1984-1996 PRODAC/INTERREG VREGI	TOTAL CAP.50 O.E.	9 673 740 9 673 740	2 273 063 2 273 063	3 805 192 3 805 192	6 706 280 6 706 280	4 100 000 4 100 000	2 960 000 2 960 000	29 518 275 29 518 275	
PROG:CONSERVACAO PERIODICA CF: 8050 SE: JAE NPROJ: 4	TOTAL CAP.50 O.E.	6 005 280 6 005 280	6 265 202 6 265 202	11 060 680 10 060 680	7 789 433 7 289 433			31 120 595 29 620 595	
PROJ:SEGURANCA RODOVIARIA 1989-1994 VREGI	TOTAL CAP.50 O.E.	1 462 877 1 462 877	650 000 650 000	650 000 650 000	650 000 650 000			3 412 877 3 412 877	
PROJ:BENEFICIACAO DE PONTES 1989-1994 VREGI	TOTAL CAP.50 O.E.	1 215 574 1 215 574	699 304 699 304	700 000 700 000	800 000 800 000			3 414 878 3 414 878	
PROJ:BENEFICIACAO DE PAVIMENTOS 1989-1994 VREGI	TOTAL CAP.50 O.E.	1 691 704 1 691 704	600 000 600 000	1 600 000 600 000	500 000			4 391 704 2 891 704	
PROJ:BENEFICIACAO DA REDE SECUNDARIA 1981-1994 PRODAC VREGI	TOTAL CAP.50 O.E.	1 635 125 1 635 125	4 315 898 4 315 898	8 110 680 8 110 680	5 839 433 5 839 433			19 901 136 19 901 136	
PROG:DESPESAS COMUNS CF: 8050 SE: JAE NPROJ: 4	TOTAL CAP.50 O.E.	11 744 069 11 744 069	8 360 000 8 360 000	11 216 965 11 216 965	7 050 000 7 050 000	1 200 000 1 200 000		39 571 034 39 571 034	
PROJ:ESTUDOS E PROJECTOS 1989-1994 VREGI	TOTAL CAP.50 O.E.	2 651 069 2 651 069	2 149 000 2 149 000	3 607 965 3 607 965	1 650 000 1 650 000			10 058 034 10 058 034	
PROJ:EXPROPRIACOES 1989-1994 VREGI	TOTAL CAP.50 O.E.	6 595 000 6 595 000	4 911 000 4 911 000	6 109 000 6 109 000	4 000 000 4 000 000			21 615 000 21 615 000	
PROJ:MAQUINAS, EQUIPAMENTO, MATERIAL DE TRANSPORTE E ASSISTENCIA TECNICA 1989-1994 VREGI	TOTAL CAP.50 O.E.	1 518 000 1 518 000	500 000 500 000	500 000 500 000	200 000 200 000			2 718 000 2 718 000	
PROJ:EDIFICIOS 1989-1995 VREGI	TOTAL CAP.50 O.E.	980 000 980 000	800 000 800 000	1 000 000 1 000 000	1 200 000 1 200 000	1 200 000 1 200 000		5 180 000 5 180 000	
PROG:LINHA DE SINTRA E CINTURA DO RAMAL DE ALCANTARA CF: 8070 SE: GNFL NPROJ: 2	TOTAL CAP.50 O.E.	3 093 375 3 093 375	4 347 389 4 347 389	5 952 150 5 952 150	9 000 000 9 000 000	8 000 000 8 000 000	10 000 000 10 000 000	25 000 000 25 000 000	65 392 914 65 392 914
PROJ:CONSTRUCAO/REMODELACAO DE ESTACOES 1988-2001 LVTEJ	TOTAL CAP.50 O.E.	2 467 494 2 467 494	3 621 613 3 621 613	5 013 210 5 013 210	7 500 000 7 500 000	6 500 000 6 500 000	9 000 000 9 000 000	22 000 000 22 000 000	56 102 317 56 102 317
PROJ:SINALIZACAO, TELECOMUNICACOES E ELECTRIFICACAO 1988-2001 LVTEJ	TOTAL CAP.50 O.E.	625 881 625 881	725 776 725 776	938 940 938 940	1 500 000 1 500 000	1 500 000 1 500 000	1 000 000 1 000 000	3 000 000 3 000 000	9 290 597 9 290 597
PROG:LINHA DE CASCAIS CF: 8070 SE: GNFL NPROJ: 2	TOTAL CAP.50 O.E.	1 278 129 1 278 129	679 883 679 883	860 000 860 000	2 528 000 2 528 000	2 087 000 2 087 000	1 321 000 1 321 000	1 460 000 1 460 000	10 214 012 10 214 012

MINISTERIO DAS OBRAS PUBLICAS, TRANSPORTES E COMUNICACOES

(VALORES EM CONTOS)

DESIGNAÇÃO	PROGRAMAÇÃO DA EXECUÇÃO FINANCEIRA DO PIDDAC							ANOS SEQUINTE	DESPESA TOTAL
	ATE 31/12/91	1992 EX. PREVISTA	1993	1994	1995	1996			
PROJ:CONSTRUCAO/REMODELACAO DE ESTACOES 1988-2001 LVTEJ	TOTAL CAP.50 O.E.	1 014 599 1 014 599	561 883 561 883	551 000 551 000	2 138 000 2 138 000	1 592 000 1 592 000	1 050 000 1 050 000	840 000 840 000	7 747 482 7 747 482
PROJ:SINALIZACAO, TELECOMUNICACOES E ELECTRICIFICACAO 1988-2001 LVTEJ	TOTAL CAP.50 O.E.	263 530 263 530	118 000 118 000	309 000 309 000	390 000 390 000	495 000 495 000	271 000 271 000	620 000 620 000	2 466 530 2 466 530
PROJ:ESTUDOS E TRABALHOS DIVERSOS A NORTE DO TEJO CF: 8070 SE: GNFL NPROJ: 1	TOTAL CAP.50 O.E.	111 817 111 817	203 030 203 030	40 000 40 000	1 556 000 1 556 000	1 500 000 1 500 000	420 000 420 000	80 000 80 000	3 910 847 3 910 847
PROJ:ESTUDOS E TRABALHOS DIVERSOS A NORTE DO TEJO 1991-2001 LVTEJ	TOTAL CAP.50 O.E.	111 817 111 817	203 030 203 030	40 000 40 000	1 556 000 1 556 000	1 500 000 1 500 000	420 000 420 000	80 000 80 000	3 910 847 3 910 847
PROJ:NOVA PONTE FERROVIARIA SOBRE O RIO DOURO CF: 8070 SE: GNFP NPROJ: 10	TOTAL CAP.50 O.E.	31 197 571 31 197 571	8 526 476 8 526 476	5 450 000 5 450 000	11 260 000 11 260 000	11 396 000 11 396 000	5 570 000 5 570 000	2 610 000 2 610 000	76 010 047 76 010 047
PROJ:PONTE FERROVIARIA SOBRE O DOURO E ACESSOS 1982-1994 PRODAC NORTE	TOTAL CAP.50 O.E.	23 670 813 23 670 813	3 601 179 3 601 179	715 000 715 000	300 000 300 000				28 286 992 28 286 992
PROJ:GARE DE MERCADORIAS DE SAO MAEME DE INFESTA 1985-1995 FEDER NORTE	TOTAL CAP.50 O.E.	308 484 308 484	1 482 789 1 482 789	1 205 000 1 205 000	2 210 000 2 210 000	1 925 000 1 925 000			7 131 273 7 131 273
PROJ:OFICINAS DA CP DA REGIAO NORTE 1984-1995 NORTE	TOTAL CAP.50 O.E.	4 353 022 4 353 022	5 400 5 400	5 000 5 000	400 000 400 000	400 000 400 000			5 163 422 5 163 422
PROJ:SINALIZACAO DO COMPLEXO DO PORTO 1985-1997 NORTE	TOTAL CAP.50 O.E.	964 442 964 442	474 497 474 497	70 000 70 000	2 205 000 2 205 000	3 305 000 3 305 000	2 205 000 2 205 000	1 845 000 1 845 000	11 068 939 11 068 939
PROJ:ESTACAO DE S. BENTO 1984-1997 NORTE	TOTAL CAP.50 O.E.	328 046 328 046	69 000 69 000	75 000 75 000	355 000 355 000	655 000 655 000	655 000 655 000	340 000 340 000	2 477 046 2 477 046
PROJ:ESTACAO DE CONTUMIL 1985-1995 NORTE	TOTAL CAP.50 O.E.	703 462 703 462	1 916 951 1 916 951	2 250 000 2 250 000	2 205 000 2 205 000	865 000 865 000			7 940 413 7 940 413
PROJ:LINHA DE LEIXOES 1985-1996 FEDER NORTE	TOTAL CAP.50 O.E.	577 205 577 205	920 200 920 200	675 000 675 000	1 390 000 1 390 000	1 640 000 1 640 000	520 000 520 000		5 722 405 5 722 405
PROJ:TROCO CAMPANHA / CONTUMIL 1988-1996 NORTE	TOTAL CAP.50 O.E.	17 097 17 097	27 800 27 800	380 000 380 000	1 520 000 1 520 000	1 170 000 1 170 000	520 000 520 000		3 634 897 3 634 897
PROJ:ESTACAO DA CAMPANHA 1984-1996 NORTE	TOTAL CAP.50 O.E.	245 109 245 109	23 700 23 700	45 000 45 000	575 000 575 000	1 050 000 1 050 000	630 000 630 000		2 568 809 2 568 809
PROJ:ESTACAO DE VILA NOVA DE GAIA 1983-1997 NORTE	TOTAL CAP.50 O.E.	29 891 29 891	4 960 4 960	30 000 30 000	100 000 100 000	386 000 386 000	1 040 000 1 040 000	425 000 425 000	2 015 851 2 015 851
PROJ:ITINERARIOS SUBURBANOS DO PORTO - QUADRO GERAL CF: 8070 SE: GNFP NPROJ: 5	TOTAL CAP.50 O.E.	148 845 148 845	260 300 260 300	550 000 550 000	3 752 500 3 752 500	7 645 000 7 645 000	12 525 000 12 525 000	35 155 000 35 155 000	60 036 645 60 036 645
PROJ:ITINERARIOS SUBURBANOS DO PORTO - PORTO/AVEIRO 1988-1993 VREGI	TOTAL CAP.50 O.E.	4 500 4 500	500 500	2 500 2 500					7 500 7 500
PROJ:ITINERARIOS SUBURBANOS DO PORTO - PORTO/BRAGA 1988-1997 NORTE	TOTAL CAP.50 O.E.	55 966 55 966	125 600 125 600	230 000 230 000	1 090 000 1 090 000	2 300 000 2 300 000	4 050 000 4 050 000	15 180 000 15 180 000	23 031 566 23 031 566
PROJ:ITINERARIOS SUBURBANOS DO PORTO - PORTO/GUIMARAES 1991-1997 NORTE	TOTAL CAP.50 O.E.	4 420 4 420	1 000 1 000	17 500 17 500	532 500 532 500	1 075 000 1 075 000	1 075 000 1 075 000	4 275 000 4 275 000	6 980 420 6 980 420
PROJ:ITINERARIOS SUBURBANOS DO PORTO - PORTO/MARCO 1988-1997 NORTE	TOTAL CAP.50 O.E.	53 539 53 539	125 000 125 000	150 000 150 000	1 380 000 1 380 000	3 520 000 3 520 000	6 650 000 6 650 000	12 000 000 12 000 000	23 878 539 23 878 539

MINISTERIO DAS OBRAS PUBLICAS, TRANSPORTES E COMUNICACOES

(VALORES EM CONTOS)

DESIGNAÇÃO	TOTAL CAP.50 O.E.	PROGRAMAÇÃO DA EXECUÇÃO FINANCEIRA DO PIDDAC						ANOS SEGUINTE	DESPESA TOTAL
		ATE 31/12/91	1992 EX. PREVISTA	1993	1994	1995	1996		
PROJ:ITINERARIOS SUBURBANOS DO PORTO - PORTO/POVOA	TOTAL	30 420	8 200	150 000	750 000	750 000	750 000	3 700 000	6 138 620
1988-1997 NORTE	CAP.50 O.E.	30 420	8 200	150 000	750 000	750 000	750 000	3 700 000	6 138 620
PROJ:EXPANSÃO DAS ACTIVIDADES DA AVIAÇÃO CIVIL	TOTAL	365 513	83 213	112 778	142 500	142 000	138 000	138 000	1 122 004
CF: 8070 SE: DGACIV NPROJ: 8	CAP.50 O.E.	365 513	83 213	112 778	142 500	142 000	138 000	138 000	1 122 004
PROJ:FORMAÇÃO PROFISSIONAL	TOTAL	83 237	2 500	13 000	12 000	12 000	12 000	12 000	146 737
1982-1997 LVTEJ	CAP.50 O.E.	83 237	2 500	13 000	12 000	12 000	12 000	12 000	146 737
PROJ:PLANO DIRECTOR DE INFORMATICA	TOTAL	74 441	2 500	14 000					90 941
1982-1993 LVTEJ	CAP.50 O.E.	74 441	2 500	14 000					90 941
PROJ:REAPETRECHAMENTO DA FROTA DA DGAC	TOTAL	13 787		32 778	44 000	37 000	30 500	23 500	181 565
1988-1997 LVTEJ	CAP.50 O.E.	13 787		32 778	44 000	37 000	30 500	23 500	181 565
PROJ:AQUISIÇÃO E INSTALAÇÃO DE EQUIPAMENTO MEDICO	TOTAL	12 765		10 000	4 000	4 000	4 000	4 000	38 765
1989-1997 LVTEJ	CAP.50 O.E.	12 765		10 000	4 000	4 000	4 000	4 000	38 765
PROJ:AQUISIÇÃO DO AVIAO CS-TFA	TOTAL	72 491		5 000					77 491
1989-1993 LVTEJ	CAP.50 O.E.	72 491		5 000					77 491
PROJ:APOIO AOS AERO-CLUBES E OUTROS ORGANISMOS DE DIVULGAÇÃO AERONAUTICA	TOTAL	106 083	68 213	28 000	75 000	83 000	89 000	96 000	545 296
1989-1997 VREGI	CAP.50 O.E.	106 083	68 213	28 000	75 000	83 000	89 000	96 000	545 296
PROJ:TRANSPOSIÇÃO DO NORMATIVO ICAO PARA O DIREITO PORTUGUES	TOTAL	2 709	10 000	6 000	7 500	6 000	2 500	2 500	37 209
1991-1997 LVTEJ	CAP.50 O.E.	2 709	10 000	6 000	7 500	6 000	2 500	2 500	37 209
PROJ:TRATAMENTO DE CORROSAO E PINTURA GERAL DOS AVIOES CS-TFA E CS-DGK	TOTAL			4 000					4 000
1993-1993 LVTEJ	CAP.50 O.E.			4 000					4 000
PROG:REDE DE AERODROMOS SECUNDARIOS DO CONTINENTE	TOTAL	622 643	266 087	177 222					1 065 952
CF: 8070 SE: DGACIV NPROJ: 1	CAP.50 O.E.	622 643	266 087	177 222					1 065 952
PROJ:MELHORAMENTO DAS CONDIÇÕES DE FUNCIONAMENTO E SEGURANÇA DO AERODROMO DE CASCAIS	TOTAL	622 643	266 087	177 222					1 065 952
1988-1993 LVTEJ	CAP.50 O.E.	622 643	266 087	177 222					1 065 952
PROG:OBRAS DE CONSERVAÇÃO NO AEROPORTO DE LISBOA	TOTAL	92 959	14 000	150 000	60 000	90 000			406 959
CF: 8070 SE: DGACIV NPROJ: 1	CAP.50 O.E.	92 959	14 000	150 000	60 000	90 000			406 959
PROJ:OBRAS DE CONSERVAÇÃO NO AEROPORTO DE LISBOA	TOTAL	92 959	14 000	150 000	60 000	90 000			406 959
1988-1995 LVTEJ	CAP.50 O.E.	92 959	14 000	150 000	60 000	90 000			406 959
PROG:REDE PRINCIPAL	TOTAL	7 641 710	5 833 054	7 744 200					21 218 964
CF: 8070 SE: CP NPROJ: 5	CAP.50 O.E.	7 641 710	5 833 054	7 744 200					21 218 964
PROJ:PROJECTO INTEGRADO LINHA DO NORTE	TOTAL	4 559 326	2 612 685	4 158 100					11 330 111
1990-1993 PRODAC NORTE	CAP.50 O.E.	4 559 326	2 612 685	4 158 100					11 330 111
PROJ:PROJECTO INTEGRADO LINHA DA BEIRA ALTA	TOTAL	650 884	1 414 515	1 985 000					4 050 399
1990-1993 PRODAC CENTR	CAP.50 O.E.	650 884	1 414 515	1 985 000					4 050 399
PROJ:PROJECTO INTEGRADO LINHA DO MINHO	TOTAL	642 500	119 392	62 100					823 992
1990-1993 PRODAC NORTE	CAP.50 O.E.	642 500	119 392	62 100					823 992
PROJ:PROJECTO INTEGRADO IT GRANEIS SOLIDOS (LINHA DO SUL E SADO)	TOTAL	1 401 700	1 686 462	1 269 000					4 357 162
1990-1993 PRODAC VREGI	CAP.50 O.E.	1 401 700	1 686 462	1 269 000					4 357 162
PROJ:INSTALAÇÕES DE MERCADORIAS DE LISBOA	TOTAL	387 300		270 000					657 300
1990-1993 PRODAC LVTEJ	CAP.50 O.E.	387 300		270 000					657 300

MINISTERIO DAS OBRAS PUBLICAS, TRANSPORTES E COMUNICACOES

(VALORES EM CONTOS)

DESIGNAÇÃO		PROGRAMAÇÃO DA EXECUÇÃO FINANCEIRA DO PIDDAC						ANOS SEGUINTE	DESPESA TOTAL
		ATE 31/12/91	1992 EX. PREVISTA	1993	1994	1995	1996		
PROG:REDE COMPLEMENTAR	TOTAL	5 909 270	1 565 396	1 267 800					8 742 466
CF: 8070 SE: GPOPTC NPROJ: 5	CAP.50 O.E.	5 909 270	1 565 396	1 267 800					8 742 466
PROJ:PROJECTO INTEGRADO LINHA DO DOURO - REDE COMPLEMENTAR	TOTAL	214 000	39 600	20 250					273 850
1990-1993 PRODAC NORTE	CAP.50 O.E.	214 000	39 600	20 250					273 850
PROJ:PROJECTO INTEGRADO LINHA DA BEIRA BAIXA-REDE COMPLEMENTAR	TOTAL	562 900	331 025	172 650					1 066 575
1990-1993 PRODAC CENTR	CAP.50 O.E.	562 900	331 025	172 650					1 066 575
PROJ:PROJECTO INTEGRADO LINHA OESTE - REDE COMPLEMENTAR	TOTAL	2 844 592	526 167	300 000					3 670 759
1990-1993 PRODAC VREGI	CAP.50 O.E.	2 844 592	526 167	300 000					3 670 759
PROJ:PROJECTO INTEGRADO LITORAL DO ALGARVE - REDE COMPLEMENTAR	TOTAL	1 061 590	106 450	167 400					1 335 440
1990-1993 PRODAC ALGAR	CAP.50 O.E.	1 061 590	106 450	167 400					1 335 440
PROJ:PROJECTO INTEGRADO IT GRANIS SOLIDOS - REDE COMPLEMENTAR	TOTAL	1 226 188	562 154	607 500					2 395 842
1990-1993 PRODAC VREGI	CAP.50 O.E.	1 226 188	562 154	607 500					2 395 842
PROG:INFRAESTRUTURAS DE LONGA DURACAO	TOTAL		718 000	1 500 000	2 092 000	1 759 000	2 586 000	4 711 000	13 366 000
CF: 8070 SE: ANA NPROJ: 2	CAP.50 O.E.		718 000	1 500 000	2 092 000	1 759 000	2 586 000	4 711 000	13 366 000
PROJ:INFRAESTRUTURAS DO AEROPORTO DE PORTO SANTO	TOTAL		450 000	800 000	1 280 000	180 000	65 000		2 775 000
1992-1996 MADEI	CAP.50 O.E.		450 000	800 000	1 280 000	180 000	65 000		2 775 000
PROJ:AMPLIACAO DO AEROPORTO DO FUNCHAL	TOTAL		268 000	700 000	812 000	1 579 000	2 521 000	4 711 000	10 591 000
1992-1999 MADEI	CAP.50 O.E.		268 000	700 000	812 000	1 579 000	2 521 000	4 711 000	10 591 000
SECTOR: INVESTIGACAO CIENTIFICA E DESENVOLVIMENTO TECNOLÓGICO	TOTAL	220 000	500 000	500 000	700 000	700 000	700 000		3 320 000
	CAP.50 O.E.	220 000	500 000	500 000	700 000	700 000	700 000		3 320 000
PROG:AQUISICAO DE EQUIPAMENTO E CONSTRUÇÃO DE INSTALACOES DESTINADAS A INVESTIGACAO	TOTAL	220 000	500 000	500 000	700 000	700 000	700 000		3 320 000
CF: 8010 SE: LNEC NPROJ: 2	CAP.50 O.E.	220 000	500 000	500 000	700 000	700 000	700 000		3 320 000
PROJ:EDIFICIOS	TOTAL	100 000	315 000	315 000	440 000	440 000	440 000		2 050 000
1988-1996 LVTEJ	CAP.50 O.E.	100 000	315 000	315 000	440 000	440 000	440 000		2 050 000
PROJ:EQUIPAMENTO	TOTAL	120 000	185 000	185 000	260 000	260 000	260 000		1 270 000
1990-1996 LVTEJ	CAP.50 O.E.	120 000	185 000	185 000	260 000	260 000	260 000		1 270 000
SECTOR: INFORMACAO CIENTIFICA E TECNICA	TOTAL		20 000	10 000	10 000				40 000
	CAP.50 O.E.		20 000	10 000	10 000				40 000
PROG:ACOMPANHAMENTO E ASSISTENCIA TECNICA DO PRODAC	TOTAL		20 000	10 000	10 000				40 000
CF: 1010 SE: GCI NPROJ: 1	CAP.50 O.E.		20 000	10 000	10 000				40 000
PROJ:ACOMPANHAMENTO E ASSISTENCIA TECNICA DO PRODAC	TOTAL		20 000	10 000	10 000				40 000
1992-1994 PRODAC LVTEJ	CAP.50 O.E.		20 000	10 000	10 000				40 000
SECTOR: MODERNIZACAO DA ADMINIS TRACAO PUBLICA	TOTAL	430 889	448 000	821 189	726 000	470 000	140 000	280 000	3 316 078
	CAP.50 O.E.	430 889	448 000	821 189	726 000	470 000	140 000	280 000	3 316 078
PROG:INSTALACAO E AMPLIACAO DE SERVICIOS PUBLICOS	TOTAL	430 889	428 000	791 189	696 000	450 000	140 000	280 000	3 216 078
CF: 8010 SE: DGE MN NPROJ: 12	CAP.50 O.E.	430 889	428 000	791 189	696 000	450 000	140 000	280 000	3 216 078
PROJ:PALACIO NACIONAL DE BELEM INSTALACAO DA PRESIDENCIA DA REPUBLICA	TOTAL	155 030	103 680	74 000	25 000	10 000			367 710
1987-1995 LVTEJ	CAP.50 O.E.	155 030	103 680	74 000	25 000	10 000			367 710
PROJ:GOVERNO CIVIL DE SANTAREM	TOTAL	165 265	58 000	35 000	10 000				258 265
1988-1994 LVTEJ	CAP.50 O.E.	165 265	58 000	35 000	10 000				258 265

MINISTERIO DAS OBRAS PUBLICAS, TRANSPORTES E COMUNICACOES

(VALORES EM CONTOS)

DESIGNAÇÃO		PROGRAMAÇÃO DA EXECUÇÃO FINANCEIRA DO PIDDAC						ANOS SEGUINTE	DESPESA TOTAL
		ATE 31/12/91	1992 EX. PREVISTA	1993	1994	1995	1996		
PROJ:INSTALACAO DO MINISTRO DA REPUBLICA PARA OS ACORES - RESID. E INST. COMPLEMENTARES 1990-1995	TOTAL CAP.50 O.E.	70 360	57 600	70 150	106 000	110 000			414 110
		70 360	57 600	70 150	106 000	110 000			414 110
PROJ:GOVERNOS CIVIS	TOTAL CAP.50 O.E.	24 235	13 120	63 830	140 000	140 000	140 000	280 000	801 185
1991-1997	VREGI	24 235	13 120	63 830	140 000	140 000	140 000	280 000	801 185
PROJ:ESCOLA NAUTICA INFANTE D.HENRIQUE	TOTAL CAP.50 O.E.	15 999	6 080	40 000	55 000	55 000			172 079
1991-1995	LVTEJ	15 999	6 080	40 000	55 000	55 000			172 079
PROJ:PALACIO DE S.LOURENCO NO FUNCHAL	TOTAL CAP.50 O.E.		28 800	24 300	15 000				68 100
1992-1994	MADEI		28 800	24 300	15 000				68 100
PROJ:BIBLIOTECA NACIONAL - INSTALACAO DE CASA FORTE E DIVERSAS BENEFICIACOES 1992-1995	TOTAL CAP.50 O.E.		15 920	45 000	50 000	30 000			140 920
			15 920	45 000	50 000	30 000			140 920
PROJ:SECRETARIA - GERAL DO MOPTC	TOTAL CAP.50 O.E.		124 800	48 909	15 000				188 709
1992-1994	LVTEJ		124 800	48 909	15 000				188 709
PROJ:DGEMN - REMODELACAO DE PARTE DAS INSTALACOES	TOTAL CAP.50 O.E.		20 000	30 000					50 000
1992-1993	LVTEJ		20 000	30 000					50 000
PROJ:MOPTC - PALACIO DO CONDE PENAFIEL	TOTAL CAP.50 O.E.			210 000	65 000				275 000
1993-1994	LVTEJ			210 000	65 000				275 000
PROJ:PALACIO FOZ	TOTAL CAP.50 O.E.			90 000	105 000	105 000			300 000
1993-1995	LVTEJ			90 000	105 000	105 000			300 000
PROJ:PALACIO BURNAY-INSTITUTO DE INVESTIGACAO CIENTIFICA E TROPICAL 1993-1994	TOTAL CAP.50 O.E.			40 000	110 000				150 000
				40 000	110 000				150 000
PROJ:PRESIDENCIA DO CONSELHO DE MINISTROS	TOTAL CAP.50 O.E.			20 000					20 000
1993-1993	LVTEJ			20 000					20 000
PROG:CASA PIA DE LISBOA	TOTAL CAP.50 O.E.		20 000	30 000	30 000	20 000			100 000
CF: 5030 SE: DGEMN NPROJ: 1			20 000	30 000	30 000	20 000			100 000
PROJ:CASA PIA DE LISBOA	TOTAL CAP.50 O.E.		20 000	30 000	30 000	20 000			100 000
1992-1995	LVTEJ		20 000	30 000	30 000	20 000			100 000
SECTOR: SEGURANCA E ORDEM PUBLICA	TOTAL CAP.50 O.E.	1 381 515	1 055 689	891 661	2 067 740	3 635 260	3 016 760	7 033 520	19 082 145
		1 381 515	1 055 689	891 661	2 067 740	3 635 260	3 016 760	7 033 520	19 082 145
PROG:SEGURANCA E ORDEM PUBLICA	TOTAL CAP.50 O.E.	1 381 515	1 055 689	891 661	2 067 740	3 635 260	3 016 760	7 033 520	19 082 145
CF: 1030 SE: DGEMN NPROJ: 16		1 381 515	1 055 689	891 661	2 067 740	3 635 260	3 016 760	7 033 520	19 082 145
PROJ:GUARDA NACIONAL REPUBLICANA - QUARTEL DO COMANDO GERAL NO CARMO - OBRAS REMODELACAO 1985-1994	TOTAL CAP.50 O.E.	169 133	5 000	20 000	10 000				204 133
		169 133	5 000	20 000	10 000				204 133
PROJ:POLICIA DE SEGURANCA PUBLICA - ESCOLA SUPERIOR DE POLICIA 1986-1994	TOTAL CAP.50 O.E.	342 661	236 756	425 000	200 000				1 204 417
		342 661	236 756	425 000	200 000				1 204 417
PROJ:GUARDA NACIONAL REPUBLICANA - QUARTEL DE CHAVES 1988-1993	TOTAL CAP.50 O.E.	103 940	113 000	6 000					222 940
		103 940	113 000	6 000					222 940
PROJ:GUARDA NACIONAL REPUBLICANA - QUARTEL DAS CALDAS DA RAINHA 1988-1994	TOTAL CAP.50 O.E.	120 255	68 093	110 000	40 000				338 348
		120 255	68 093	110 000	40 000				338 348
PROJ:POLICIA DE SEGURANCA PUBLICA - DIVISAO DE ALMADA 1990-1995	TOTAL CAP.50 O.E.	12 175	17 295	1 461	207 000	207 000			444 931
		12 175	17 295	1 461	207 000	207 000			444 931

MINISTERIO DAS OBRAS PUBLICAS, TRANSPORTES E COMUNICACOES

(VALORES EM CONTOS)

DESIGNAÇÃO	TOTAL CAP.50 O.E.	PROGRAMAÇÃO DA EXECUÇÃO FINANCEIRA DO PIDDAC						ANOS SEGUINTE	DESPEZA TOTAL
		ATE 31/12/91	1992 EX. PREVISTA	1993	1994	1995	1996		
PROJ:PSP - COMANDO DISTRITAL DE LEIRIA - 2A. FASE 1990-1994 CENTR	TOTAL CAP.50 O.E. 25 067	25 067	70 000	12 000	28 000				135 067
PROJ:POLICIA DE SEGURANCA PUBLICA - COMANDO DISTRITAL DE BRAGANCA 1989-1995 NORTE	TOTAL CAP.50 O.E. 32 697	32 697	17 120	20 150	170 000	200 000			439 967
PROJ:GUARDA NACIONAL REPUBLICANA - COMANDO DO BATALHAO N.4 - QUARTEL DA MATA 1988-1997 NORTE	TOTAL CAP.50 O.E. 126 855	126 855	58 900	1 200	41 180	1 009 000	1 009 000	2 018 000	4 264 135
PROJ:ESCOLA PRATICA DA POLICIA 1990-1994 LVTEJ	TOTAL CAP.50 O.E. 130 218	130 218	158 520	42 000	47 000				377 738
PROJ:GNR - AQUARTELAMENTO DO FOGUETEIRO - BRIGADA DE TRANSITO CENTRO DE INSTRUCAO E BATALHAO 1 1989-1997 LVTEJ	TOTAL CAP.50 O.E. 251 109	251 109	80 269	50 200	1 027 910	2 007 760	2 007 760	5 015 520	10 440 528
PROJ:GUARDA NACIONAL REPUBLICANA - QUARTEL DE PORTO SALVO 1988-1994 LVTEJ	TOTAL CAP.50 O.E. 45 058	45 058	117 236	27 500	10 000				199 794
PROJ:POLICIA DE SEGURANCA PUBLICA - S.JOAO DA MADEIRA 1991-1994 NORTE	TOTAL CAP.50 O.E. 15 095	15 095	90 000	100 000	55 000				260 095
PROJ:POLICIA DE SEGURANCA PUBLICA DE ESTREMOZ 1991-1995 ALENT	TOTAL CAP.50 O.E. 1 755	1 755	10 000	12 000	41 500	41 500			106 755
PROJ:FORNECIMENTO DE MOBILIARIO E EQUIPAMENTO PARA QUARTEIS 1990-1993 VREGI	TOTAL CAP.50 O.E. 5 497	5 497	6 000	30 000					41 497
PROJ:POLICIA DE SEGURANCA PUBLICA COMANDO DISTRITAL DE VISEU 1992-1995 CENTR	TOTAL CAP.50 O.E. 4 000	4 000	30 150	170 000	100 000				304 150
PROJ:POLICIA DE SEGURANCA PUBLICA QUARTEL DE VIANA DO CASTELO 1992-1995 NORTE	TOTAL CAP.50 O.E. 3 500	3 500	4 000	20 150	70 000				97 650



MAPA XI

MINISTÉRIO DO COMÉRCIO
E TURISMO

MINISTERIO DO COMERCIO E TURISMO

(VALORES EM CONTOS)

DESIGNAÇÃO	PROGRAMAÇÃO DA EXECUÇÃO FINANCEIRA DO PIDDAC							DESPESA TOTAL
	ATE 31/12/91	1992 EX. PREVISTA	1993	1994	1995	1996	ANOS SEGUINTE	
PROJ:CENTRO DE TURISMO DE PORTUGAL NA HOLANDA 1992-1995 EXTER	TOTAL CAP.50 O.E.	161 648 85 377	180 000 63 000	198 000 69 300	217 800 76 230			757 448 293 907
PROJ:CENTRO DE TURISMO DE PORTUGAL NA ITALIA 1992-1995 EXTER	TOTAL CAP.50 O.E.	163 704 97 973	220 000 77 000	242 000 84 700	266 200 93 170			891 904 352 843
PROJ:CENTRO DE TURISMO DE PORTUGAL NA SUICA 1992-1995 EXTER	TOTAL CAP.50 O.E.	103 349 68 581	105 000 37 000	115 500 40 700	127 050 44 770			450 899 191 051
PROG:DESENVOLVIMENTO TURISTICO CF: 8080 SE: RTAM NPROJ: 1	TOTAL CAP.50 O.E.	159 982 159 982	34 500 34 500	50 000 50 000	16 000 16 000			260 482 260 482
PROJ:DESENVOLVIMENTO TURISTICO 1986-1994 PRODIATEC NORTE	TOTAL CAP.50 O.E.	159 982 159 982	34 500 34 500	50 000 50 000	16 000 16 000			260 482 260 482
PROG:PROMOCAO SECTORIAL EM MERCADOS EXTERNOS CF: 8080 SE: ICEP NPROJ: 1	TOTAL CAP.50 O.E.		1 000 000 1 000 000	1 100 000 1 100 000	1 210 000 1 210 000	1 331 000 1 331 000	1 464 000 1 464 000	6 105 000 6 105 000
PROJ:PROMOCAO SECTORIAL EM MERCADOS EXTERNOS 1993-1997 EXTER	TOTAL CAP.50 O.E.		1 000 000 1 000 000	1 100 000 1 100 000	1 210 000 1 210 000	1 331 000 1 331 000	1 464 000 1 464 000	6 105 000 6 105 000
PROG:ACCÕES PROMOCIONAIS CF: 8080 SE: GM NPROJ: 1	TOTAL CAP.50 O.E.		235 000 235 000	250 000 250 000	275 000 275 000	290 000 290 000		1 050 000 1 050 000
PROJ:ACCÕES PROMOCIONAIS 1993-1996 LVTEJ	TOTAL CAP.50 O.E.		235 000 235 000	250 000 250 000	275 000 275 000	290 000 290 000		1 050 000 1 050 000
SECTOR: INFORMACAO CIENTIFICA E TECNICA	TOTAL CAP.50 O.E.		220 000 55 000	220 000 55 000				440 000 110 000
PROG:INVENTARIO DOS RECURSOS TURISTICOS CF: 1010 SE: DGT NPROJ: 1	TOTAL CAP.50 O.E.		220 000 55 000	220 000 55 000				440 000 110 000
PROJ:INVENTARIO DOS RECURSOS TURISTICOS 1992-1993 PRODIATEC VREGI	TOTAL CAP.50 O.E.		220 000 55 000	220 000 55 000				440 000 110 000
SECTOR: MODERNIZACAO DA ADMINISTRACAO PUBLICA	TOTAL CAP.50 O.E.		38 000 38 000	86 000 86 000	97 500 97 500	90 000 90 000	100 000 100 000	411 500 411 500
PROG:MODERNIZACAO ADMINISTRATIVA CF: 1010 SE: SGMCT NPROJ: 1	TOTAL CAP.50 O.E.		38 000 38 000	37 000 37 000	17 500 17 500			92 500 92 500
PROJ:MODERNIZACAO ADMINISTRATIVA 1992-1994 VREGI	TOTAL CAP.50 O.E.		38 000 38 000	37 000 37 000	17 500 17 500			92 500 92 500
PROG:INFORMATIZACAO E REFORCO DA CAPACIDADE DE INTERVENCAO NO MERCADO INTERNO CF: 1010 SE: GSEDC NPROJ: 1	TOTAL CAP.50 O.E.			49 000 49 000	80 000 80 000	90 000 90 000	100 000 100 000	319 000 319 000
PROJ:INFORMATIZACAO E REFORCO DA CAPACIDADE DE INTERVENCAO NO MERCADO INTERNO 1993-1996 LVTEJ	TOTAL CAP.50 O.E.			49 000 49 000	80 000 80 000	90 000 90 000	100 000 100 000	319 000 319 000



MAPA XI

MINISTÉRIO DO AMBIENTE
E
RECURSOS NATURAIS

MINISTERIO DO AMBIENTE E RECURSOS NATURAIS

(VALORES EM CONTOS)

DESIGNAÇÃO	PROGRAMAÇÃO DA EXECUÇÃO FINANCEIRA DO PIDDAC							ANOS SEGUINTE	DESPESA TOTAL
	ATE 31/12/91	1992 EX. PREVISTA	1993	1994	1995	1996			
TOTAL DO PIDDAC SECTORIAL	TOTAL CAP.50 O.E.	78 231 912 58 985 334	19 131 493 15 691 795	19 805 150 16 755 632	20 502 127 16 076 127	12 780 461 9 822 461	5 583 171 5 583 171	3 686 800 3 686 800	159 721 114 136 601 320
PROJECTOS EM CURSO	TOTAL CAP.50 O.E.	78 231 912 58 985 334	19 131 493 15 691 795	16 844 757 14 956 812	15 298 627 15 298 627	8 780 961 8 780 961	4 638 171 4 638 171	2 621 800 2 621 800	145 547 721 130 973 500
PROJECTOS NOVOS	TOTAL CAP.50 O.E.			2 960 393 1 798 820	5 203 500 777 500	3 999 500 1 041 500	945 000 945 000	1 065 000 1 065 000	14 173 393 5 627 820
SECTOR: HABITACAO E URBANISMO	TOTAL CAP.50 O.E.	11 023 580 2 308 583	4 312 629 1 699 986	3 938 200 1 910 000	4 426 000	2 958 000			26 658 409 5 918 569
PROG:SAANEAMENTO DA COSTA DO ESTORIL CF: 6030 SE: GSBCE NPROJ: 3	TOTAL CAP.50 O.E.	11 023 580 2 308 583	4 312 629 1 699 986	3 938 200 1 910 000	4 426 000	2 958 000			26 658 409 5 918 569
PROJ:CONSTRUCAO DA I FASE DO SISTEMA BASE DO SAANEAMENTO DA COSTA DO ESTORIL 1987-1993 PROLISNO LVTEJ	TOTAL CAP.50 O.E.	10 811 388 2 110 458	4 272 529 1 659 886	1 420 700 554 073					16 504 617 4 324 417
PROJ:CONSTRUCAO DA II FASE DO SISTEMA BASE DO SAANEAMENTO DA COSTA DO ESTORIL 1993-1995 LVTEJ	TOTAL CAP.50 O.E.			2 476 000 1 314 427	4 426 000	2 958 000			9 860 000 1 314 427
PROJ:DESPESAS DE APOIO 1987-1993 LVTEJ	TOTAL CAP.50 O.E.	212 192 198 125	40 100 40 100	41 500 41 500					293 792 279 725
SECTOR: DEFESA E PROTECCAO DO AMBIENTE	TOTAL CAP.50 O.E.	19 940 142 19 408 561	6 724 893 5 897 838	7 300 750 6 279 432	6 754 627 6 754 627	4 106 301 4 106 301	3 764 161 3 764 161	3 506 800 3 506 800	52 097 674 49 717 720
PROG:REDE NACIONAL DA QUALIDADE DO AMBIENTE CF: 8010 SE: DGQA NPROJ: 3	TOTAL CAP.50 O.E.	891 624 891 624	589 111 589 111	348 100 348 100	185 492 185 492	108 000 108 000			2 122 327 2 122 327
PROJ:SISTEMA NACIONAL DE INFORMACAO DA QUALIDADE DO AMBIENTE 1987-1994 VREGI	TOTAL CAP.50 O.E.	584 118 584 118	54 000 54 000	77 500 77 500	77 142 77 142				792 760 792 760
PROJ:SISTEMA NACIONAL DE LABORATORIOS 1987-1993 LIFE VREGI	TOTAL CAP.50 O.E.	181 510 181 510	34 450 34 450	38 000 38 000					253 960 253 960
PROJ:LABORATORIO DE REFERENCIA, ACREDTICAO E NORMALIZACAO DA QUALIDADE DO AMBIENTE 1991-1995 ENVIREG LVTEJ	TOTAL CAP.50 O.E.	125 996 125 996	500 661 500 661	232 600 232 600	108 350 108 350	108 000 108 000			1 075 607 1 075 607
PROG:PROTECCAO E CONSERVACAO DOS RECURSOS HIDRICOS CF: 8010 SE: DGRN NPROJ: 4	TOTAL CAP.50 O.E.	5 756 899 5 691 022	1 532 086 1 459 179	1 002 262 1 002 262	1 837 267 1 837 267	1 649 700 1 649 700	1 609 700 1 609 700	1 879 700 1 879 700	15 267 614 15 128 830
PROJ:CONSERVACAO DA REDE HIDROGRAFICA E DEFESA CONTRA CHEIAS (FDSC) 1987-1998 VREGI	TOTAL CAP.50 O.E.	4 112 036 4 112 036	507 200 507 200	600 000 600 000	945 440 945 440	1 279 700 1 279 700	1 239 700 1 239 700	1 509 700 1 509 700	10 193 776 10 193 776
PROJ:ORDENAMENTO HIDRAULICO/FLUVIAL DAS ZONAS COSTEIRAS 1991-1994 ENVIREG VREGI	TOTAL CAP.50 O.E.	87 595 87 595	277 000 277 000	100 440 100 440	250 000 250 000				715 035 715 035
PROJ:SISTEMA DE ALCANENA 1987-1997 ENVIREG LVTEJ	TOTAL CAP.50 O.E.	1 471 751 1 471 751	478 313 478 313	231 048 231 048	641 827 641 827	370 000 370 000	370 000 370 000	370 000 370 000	3 932 939 3 932 939
PROJ:RECONVERSAO DO SISTEMA DE SINES 1989-1993 ENVIREG ALENT	TOTAL CAP.50 O.E.	85 517 19 640	269 573 196 666	70 774 70 774					425 864 287 080
PROG:CONTRATOS PROGRAMA NA AREA DO AMBIENTE CF: 8010 SE: DGRN NPROJ: 28	TOTAL CAP.50 O.E.	2 291 637 2 291 637	2 085 605 2 085 605	2 900 000 2 900 000	1 839 186 1 839 186	765 000 765 000	900 000 900 000	1 000 000 1 000 000	11 781 428 11 781 428
PROJ:DESPOLUICAO DO RIO ALMONDA-SISTEMAS DE LAPAS,RIACHOS E TORRES NOVAS 1989-1993 PROVTEJO LVTEJ	TOTAL CAP.50 O.E.	73 094 73 094	55 000 55 000	88 906 88 906					217 000 217 000

MINISTERIO DO AMBIENTE E RECURSOS NATURAIS

(VALORES EM CONTOS)

DESIGNAÇÃO	PROGRAMAÇÃO DA EXECUÇÃO FINANCEIRA DO PIDDAC							DESPESA TOTAL
	ATE 31/12/91	1992 EX. PREVISTA	1993	1994	1995	1996	ANOS SEGUINTE	
PROJ:DESPOLUIÇÃO NO RIO TRANCAO-SISTEMA DE S.JOAO DA TALHA	TOTAL CAP.50 O.E.	99 408	91 000	140 000	100 400			430 808
1989-1994 PROLISNO LVTEJ		99 408	91 000	140 000	100 400			430 808
PROJ:ESTUDOS PROJECTOS E DESPESAS COMUNS	TOTAL CAP.50 O.E.	59 760	40 000	40 000	50 000	65 000		254 760
1988-1995 VREGI		59 760	40 000	40 000	50 000	65 000		254 760
PROJ:DESPOLUIÇÃO DA BACIA DO AVE	TOTAL CAP.50 O.E.	145 727	405 000	759 291	189 982			1 500 000
1991-1994 PROAVE NORTE		145 727	405 000	759 291	189 982			1 500 000
PROJ:CONTRATOS PROGRAMA A NEGOCIAR	TOTAL CAP.50 O.E.			318 893	500 000	700 000	900 000	1 000 000
1993-1997 FEDER VREGI				318 893	500 000	700 000	900 000	1 000 000
PROJ:DRENAGEM E TRATAMENTO DE ESGOTOS DE SANTAREM	TOTAL CAP.50 O.E.	35 821	40 000	70 000	57 179			203 000
1990-1994 FEDER LVTEJ		35 821	40 000	70 000	57 179			203 000
PROJ:TRATAMENTO DE ESGOTOS DE ALMEIRIM	TOTAL CAP.50 O.E.	21 709	15 000	34 200	65 171			136 080
1989-1994 FEDER LVTEJ		21 709	15 000	34 200	65 171			136 080
PROJ:TRATAMENTO DE ESGOTOS DE PACOS DE FERREIRA	TOTAL CAP.50 O.E.	105 012	24 583	13 975	10 000			153 570
1989-1994 PRORN NORTE		105 012	24 583	13 975	10 000			153 570
PROJ:APROVEITAMENTO HIDRAULICO PARA FINS MULTIPLOS DE MIRANDELA	TOTAL CAP.50 O.E.		89 787	182 551				272 338
1992-1993 PROTAD NORTE			89 787	182 551				272 338
PROJ:ABASTECIMENTO DE AGUA E TRATAMENTO DE ESGOTOS DE ESPOSENDE	TOTAL CAP.50 O.E.		44 280	29 495				73 775
1992-1993 PRORN NORTE			44 280	29 495				73 775
PROJ:REGULARIZAÇÃO DOS RIBEIROS DE RIGUINHA E CARCAVELOS EM MATOSINHOS	TOTAL CAP.50 O.E.	61 197	139 197	45 337	20 000			265 731
1991-1994 PROAMP NORTE		61 197	139 197	45 337	20 000			265 731
PROJ:ABASTECIMENTO DE AGUA A PROENCA-A-NOVA	TOTAL CAP.50 O.E.	49 000	40 000	11 000				100 000
1990-1993 PROPI CENTR		49 000	40 000	11 000				100 000
PROJ:ABASTECIMENTO DE AGUA A COVILHA	TOTAL CAP.50 O.E.	20 000	66 690	30 310				117 000
1991-1993 PRORAC CENTR		20 000	66 690	30 310				117 000
PROJ:ABASTECIMENTO DE AGUA E TRATAMENTO DE ESGOTOS DE ALMEIDA	TOTAL CAP.50 O.E.	46 000	29 100	16 147	16 583			107 830
1988-1994 FEDER CENTR		46 000	29 100	16 147	16 583			107 830
PROJ:ABASTECIMENTO DE AGUA A PENALVA DO CASTELO	TOTAL CAP.50 O.E.	9 418	20 000	17 582				47 000
1991-1993 PROC CENTR		9 418	20 000	17 582				47 000
PROJ:ABASTECIMENTO DE AGUA AO CONCELHO DE ANSTAO	TOTAL CAP.50 O.E.	38 500	41 519	6 200				86 219
1990-1993 PROPI CENTR		38 500	41 519	6 200				86 219
PROJ:ABASTECIMENTO DE AGUA A PENICHE	TOTAL CAP.50 O.E.	362 900	230 000	207 100				800 000
1988-1993 PROOESTE LVTEJ		362 900	230 000	207 100				800 000
PROJ:ABASTECIMENTO DE AGUA AO SUBSISTEMA REGIONAL DO CARVOEIRO	TOTAL CAP.50 O.E.	330 232	240 000	203 938				774 170
1988-1993 FEDER VREGI		330 232	240 000	203 938				774 170
PROJ:DRENAGEM E TRATAMENTO DE EFLUENTES (RIA FORMOSA)	TOTAL CAP.50 O.E.	302 126	90 000	90 000	175 550			657 676
1988-1994 PROSALG ALGAR		302 126	90 000	90 000	175 550			657 676
PROJ:ABASTECIMENTO DE AGUA AO CONCELHO DA FEIRA E LIMITOFES	TOTAL CAP.50 O.E.	271 364	5 000	10 000	184 736			471 100
1987-1994 FEDER NORTE		271 364	5 000	10 000	184 736			471 100
PROJ:APROVEITAMENTO HIDRAULICO DO ALTO SABOR-BRAGANCA	TOTAL CAP.50 O.E.	179 400	41 385	150 000	179 215			550 000
1988-1994 FEDER NORTE		179 400	41 385	150 000	179 215			550 000

MINISTERIO DO AMBIENTE E RECURSOS NATURAIS

(VALORES EM CONTOS)

DESIGNAÇÃO	PROGRAMAÇÃO DA EXECUÇÃO FINANCEIRA DO PIDDAC							DESPESA TOTAL	
	ATE 31/12/91	1992 EX. PREVISTA	1993	1994	1995	1996	ANOS SEGUINTE		
PROJ:ABASTECIMENTO DE AGUA A MOGADOURO 1989-1994 PROTAD NORTE	TOTAL CAP.50 O.E.	60 220 60 220	60 000 60 000	61 772 61 772	53 008 53 008			235 000 235 000	
PROJ:ABASTECIMENTO DE AGUA A VALENCA 1991-1994 PROAM NORTE	TOTAL CAP.50 O.E.	20 749 20 749	22 000 22 000	14 791 14 791	20 000 20 000			77 540 77 540	
PROJ:EXUTOR SUBMARINO DE VILA NOVA DE GAIA (2 FASE) 1992-1993 PROAMP NORTE	TOTAL CAP.50 O.E.		45 000 45 000	3 092 3 092				48 092 48 092	
PROJ:DESPOLUICAO DA RIA DE AVEIRO 1992-1994 ENVIREG CENTR	TOTAL CAP.50 O.E.		95 564 95 564	112 192 112 192	73 982 73 982			281 738 281 738	
PROJ:ABASTECIMENTO DE AGUA A PEDROGAO GRANDE 1992-1994 PROPI CENTR	TOTAL CAP.50 O.E.		40 000 40 000	120 000 120 000	95 380 95 380			255 380 255 380	
PROJ:DESPOLUICAO DO RIO ARUNCA 1992-1994 PROC CENTR	TOTAL CAP.50 O.E.		40 000 40 000	75 000 75 000	48 000 48 000			163 000 163 000	
PROJ:SANEAMENTO DA QUINTA DO CONDE - SESIMBRA 1992-1993 ENVIREG LVTEJ	TOTAL CAP.50 O.E.		35 500 35 500	48 228 48 228				83 728 83 728	
PROG:GESTAO INTEGRADA DOS RECURSOS HIDRICOS CF: 8010 SE: DGRN NPROJ: 5	TOTAL CAP.50 O.E.	2 725 120 2 725 120	373 283 373 283	354 500 354 500	840 302 840 302	705 060 705 060	330 413 330 413	130 000 130 000	5 458 678 5 458 678
PROJ:IMPLEMENTACAO DAS ADMINISTRACOES DE BACIA - ARH'S 1986-1995 VREGI	TOTAL CAP.50 O.E.	1 215 420 1 215 420	100 650 100 650	100 000 100 000	200 000 200 000	200 000 200 000			1 816 070 1 816 070
PROJ:ESTUDOS DE PLANEAMENTO INTEGRADO DE RECURSOS HIDRICOS 1978-1996 VREGI	TOTAL CAP.50 O.E.	1 010 249 1 010 249	70 000 70 000	78 000 78 000	233 252 233 252	222 810 222 810	200 413 200 413		1 814 724 1 814 724
PROJ:REDE DE QUALIDADE E GESTAO DA AGUA 1987-1997 ENVIREG VREGI	TOTAL CAP.50 O.E.	238 955 238 955	134 133 134 133	112 000 112 000	181 000 181 000	181 000 181 000	130 000 130 000	130 000 130 000	1 107 088 1 107 088
PROJ:BASE DE DADOS SOBRE RECURSOS HIDRICOS 1984-1995 VREGI	TOTAL CAP.50 O.E.	185 307 185 307	58 500 58 500	44 500 44 500	156 250 156 250	101 250 101 250			545 807 545 807
PROJ:ESTUDOS DE ORDENAMENTO DE ALBUFEIRAS E ZONAS FLUVIAIS 1987-1994 VREGI	TOTAL CAP.50 O.E.	75 189 75 189	10 000 10 000	20 000 20 000	69 800 69 800				174 989 174 989
PROG:PROTECCAO CONTRA RISCOS DE INSTALACOES NUCLEARES CF: 8010 SE: GPSN NPROJ: 3	TOTAL CAP.50 O.E.	222 183 222 183	46 100 46 100	28 000 28 000					296 283 296 283
PROJ:REDE DE VIGILANCIA RADIOACTIVA 1989-1993 VREGI	TOTAL CAP.50 O.E.	68 643 68 643	16 272 16 272	14 500 14 500					99 415 99 415
PROJ:IMPACTO AMBIENTAL DE INSTALACOES NUCLEARES 1985-1993 VREGI	TOTAL CAP.50 O.E.	95 187 95 187	20 828 20 828	5 000 5 000					121 015 121 015
PROJ:FORMACAO, ACTUALIZACAO E DIFUSAO DE CONHECIMENTOS 1976-1993 VREGI	TOTAL CAP.50 O.E.	58 353 58 353	9 000 9 000	8 500 8 500					75 853 75 853
PROG:FORMACAO E PARTICIPACAO DAS POPULACOES CF: 8010 SE: INAMB NPROJ: 1	TOTAL CAP.50 O.E.	249 500 249 500	65 000 65 000	70 000 70 000	94 000 94 000	113 000 113 000	135 000 135 000	135 000 135 000	861 500 861 500
PROJ:FORMACAO E PARTICIPACAO DAS POPULACOES 1988-1997 VREGI	TOTAL CAP.50 O.E.	249 500 249 500	65 000 65 000	70 000 70 000	94 000 94 000	113 000 113 000	135 000 135 000	135 000 135 000	861 500 861 500
PROG:ACCoes DE DEFESA E RECUPERACAO DO AMBIENTE CF: 8010 SE: INAMB NPROJ: 1	TOTAL CAP.50 O.E.	109 500 109 500	25 000 25 000	30 000 30 000	40 000 40 000	45 000 45 000	50 000 50 000	50 000 50 000	349 500 349 500

MINISTERIO DO AMBIENTE E RECURSOS NATURAIS

(VALORES EM CONTOS)

DESIGNAÇÃO	TOTAL CAP.50 O.E.	PROGRAMAÇÃO DA EXECUÇÃO FINANCEIRA DO PIDDAC						ANOS SEGUINTES	DESPESA TOTAL
		ATE 31/12/91	1992 EX. PREVISTA	1993	1994	1995	1996		
PROJ:ACCOES DE DEFESA E RECUPERACAO DO AMBIENTE 1988-1997 VREGI	TOTAL CAP.50 O.E.	109 500 109 500	25 000 25 000	30 000 30 000	40 000 40 000	45 000 45 000	50 000 50 000	50 000 50 000	349 500 349 500
PROJ:PRESERVACAO E VALORIZACAO DO PATRIMONIO NATURAL DE AREAS PROTEGIDAS CF: 8010 SE: SNPRCH NPROJ: 7	TOTAL CAP.50 O.E.	1 996 021 1 996 021	283 750 265 000	336 500 327 500	380 475 380 475	424 498 424 498	476 598 476 598	104 000 104 000	4 001 842 3 974 092
PROJ:PARQUE NATURAL DO ALVAO 1984-1996 MORTE	TOTAL CAP.50 O.E.	160 154 160 154	25 000 25 000	40 000 40 000	44 500 44 500	47 500 47 500	54 000 54 000		371 154 371 154
PROJ:PARQUE NATURAL DA SERRA DA ESTRELA 1977-1996 VREGI	TOTAL CAP.50 O.E.	617 732 617 732	110 000 110 000	125 000 125 000	142 725 142 725	156 998 156 998	172 698 172 698		1 325 153 1 325 153
PROJ:AREA DE PAISAGEM PROTEGIDA DA SERRA DO ACOR 1983-1998 CENTR	TOTAL CAP.50 O.E.	35 735 35 735	10 000 10 000	10 000 10 000	14 000 14 000	15 500 15 500	17 000 17 000	25 000 25 000	127 235 127 235
PROJ:PARQUE NATURAL DAS SERRAS DE AIRE E CANDEEIROS 1980-1996 LVTEJ	TOTAL CAP.50 O.E.	374 305 374 305	108 750 90 000	114 000 105 000	119 000 119 000	136 000 136 000	156 400 156 400		1 008 455 980 705
PROJ:OUTROS SITIOS CLASSIFICADOS 1980-1996 VREGI	TOTAL CAP.50 O.E.	634 278 634 278	5 000 5 000	7 500 7 500	8 000 8 000	10 000 10 000	12 500 12 500		677 278 677 278
PROJ:RESERVA NATURAL DO PAUL DE ARZILA 1989-1997 CENTR	TOTAL CAP.50 O.E.	118 133 118 133	20 000 20 000	30 000 30 000	38 500 38 500	42 500 42 500	47 000 47 000	60 000 60 000	356 133 356 133
PROJ:RESERVA NATURAL DO PAUL DO BOQUILOBO 1981-1997 LVTEJ	TOTAL CAP.50 O.E.	55 684 55 684	5 000 5 000	10 000 10 000	13 750 13 750	16 000 16 000	17 000 17 000	19 000 19 000	136 434 136 434
PROJ:ACCOES ESTRUTURAIS NO DOMINIO DA CONSERVACAO DA NATUREZA CF: 8010 SE: SNPRCH NPROJ: 5	TOTAL CAP.50 O.E.	427 399 427 399	173 732 173 732	260 500 260 500	201 425 201 425	241 043 241 043	217 450 217 450	143 100 143 100	1 664 649 1 664 649
PROJ:IMPLEMENTACAO DE DIRECTIVAS COMUNITARIAS E DE CONVENCOES INTERNACIONAIS 1984-1997 VREGI	TOTAL CAP.50 O.E.	293 922 293 922	60 000 60 000	60 000 60 000	66 000 66 000	72 000 72 000	79 000 79 000	87 000 87 000	717 922 717 922
PROJ:COMBATE A FOGOS FLORESTAIS/ FLORESTAS DE PROTECCAO 1987-1996 VREGI	TOTAL CAP.50 O.E.	133 477 133 477	40 000 40 000	45 000 45 000	66 125 66 125	76 043 76 043	87 450 87 450		448 095 448 095
PROJ:EDUCACAO AMBIENTAL E ACCOES DE SENSIBILIZACAO NO DOMINIO DA CONSERVACAO 1992-1997 VREGI	TOTAL CAP.50 O.E.		30 000 30 000	38 000 38 000	41 800 41 800	46 000 46 000	51 000 51 000	56 100 56 100	262 900 262 900
PROJ:APOIO A ACCOES DE CONSERVACAO DA NATUREZA 1992-1993 VREGI	TOTAL CAP.50 O.E.		43 732 43 732	67 500 67 500					111 232 111 232
PROJ:IMPLEMENTACAO DE UM CORPO DE VIGILANCIA 1993-1995 VREGI	TOTAL CAP.50 O.E.			50 000 50 000	27 500 27 500	47 000 47 000			124 500 124 500
PROJ:PROTECCAO E RECUPERACAO DO PATRIMONIO NATURAL NAS AREAS PROTEGIDAS DO LITORAL CF: 8010 SE: SNPRCH NPROJ: 10	TOTAL CAP.50 O.E.	2 153 470 1 687 766	721 666 216 500	869 916 267 050	297 000 297 000				4 042 052 2 468 316
PROJ:AREA DE PAISAGEM PROTEGIDA DO SH ALENTEJANO E COSTA VICENTINA 1989-1994 ENVIREG VREGI	TOTAL CAP.50 O.E.	262 639 240 622	150 000 45 000	266 667 80 000	70 000 70 000				749 306 435 622
PROJ:AREA DE PAISAGEM PROTEGIDA DE SINTRA / CASCAIS 1982-1994 ENVIREG LVTEJ	TOTAL CAP.50 O.E.	202 035 118 443	100 000 30 000	151 561 45 468	50 000 50 000				503 596 243 911
PROJ:PARQUE NATURAL DA RIA FORMOSA 1979-1994 ENVIREG ALGAR	TOTAL CAP.50 O.E.	1 259 326 1 020 251	226 666 68 000	154 214 46 264	65 000 65 000				1 705 206 1 199 515
PROJ:RESERVA NATURAL DA BERLENGA 1982-1994 ENVIREG LVTEJ	TOTAL CAP.50 O.E.	74 871 41 836	25 000 7 500	19 258 13 354	15 000 15 000				134 129 77 690

MINISTERIO DO AMBIENTE E RECURSOS NATURAIS

(VALORES EM CONTOS)

DESIGNAÇÃO	PROGRAMAÇÃO DA EXECUÇÃO FINANCEIRA DO PIDDAC							DESPESA TOTAL
	ATE 31/12/91	1992 EX. PREVISTA	1993	1994	1995	1996	ANOS SEQUINTE	
PROJ:RESERVA NATURAL DAS DUNAS DE S. JACINTO	TOTAL	84 851	40 000	32 207	10 000			167 058
1980-1994 ENVIREG CENTR	CAP.50 O.E.	68 517	12 000	9 662	10 000			100 179
PROJ:AREA DE PAISAGEM PROTEGIDA DO LITORAL DE ESPOSENDE	TOTAL	64 668	80 000	116 667	40 000			301 335
1988-1994 ENVIREG NORTE	CAP.50 O.E.	16 109	24 000	35 000	40 000			115 109
PROJ:RECUPERACAO E VALORIZACAO DE ZONAS DEGRADADAS DO LITORAL SUL	TOTAL	5 306	10 000	25 000	10 000			50 306
1991-1994 ENVIREG ALGAR	CAP.50 O.E.	1 592	3 000	7 500	10 000			22 092
PROJ:RESERVA NATURAL DO SAPAL DE CASTRO MARIM E VILA REAL DE SANTO ANTONIO	TOTAL	66 981	30 000	26 675	7 000			130 656
1976-1994 ENVIREG ALGAR	CAP.50 O.E.	57 653	9 000	6 502	7 000			80 155
PROJ:CARTA EUROPEIA DO LITORAL	TOTAL	123 793	35 000	41 667	17 500			217 960
1986-1994 ENVIREG VREGI	CAP.50 O.E.	120 043	10 500	12 500	17 500			160 543
PROJ:RECUPERACAO E VALORIZACAO DE ZONAS DEGRADADAS DO LITORAL NORTE	TOTAL	9 000	25 000	36 000	12 500			82 500
1991-1994 ENVIREG NORTE	CAP.50 O.E.	2 700	7 500	10 800	12 500			33 500
PROG:PRESERVACAO E VALORIZACAO DO PATRIMONIO NATURAL DAS AREAS PROTEGIDAS DE FRONTEIRA CF: 8010 SE: SNPRCN NPROJ: 3	TOTAL	1 276 497	330 000	584 452	230 000			2 420 949
	CAP.50 O.E.	1 276 497	99 768	175 000	230 000			1 781 265
PROJ:RESERVA NATURAL DA SERRA DA MALCATA	TOTAL	129 239	30 000	66 667	30 000			255 906
1987-1994 INTERREG CENTR	CAP.50 O.E.	129 239	9 000	20 000	30 000			188 239
PROJ:PARQUE NATURAL DE MONTESINHO	TOTAL	606 504	70 000	117 785	50 000			844 289
1987-1994 INTERREG NORTE	CAP.50 O.E.	606 504	20 700	35 000	50 000			712 204
PROJ:PARQUE NACIONAL DA PENEDA GERES	TOTAL	540 754	230 000	400 000	150 000			1 320 754
1987-1994 INTERREG NORTE	CAP.50 O.E.	540 754	70 068	120 000	150 000			880 822
PROG:ACCoes PREPARATORIAS DE PROGRAMAS AMBIENTAIS CF: 8010 SE: GM NPROJ: 2	TOTAL		50 000	130 000	158 000			338 000
	CAP.50 O.E.		50 000	130 000	158 000			338 000
PROJ:ACCoes REGIONAIS NO DOMINIO DO AMBIENTE 1992-1994 VREGI	TOTAL		50 000	90 000	108 000			248 000
	CAP.50 O.E.		50 000	90 000	108 000			248 000
PROJ:ESTUDOS PREPARATORIOS DE PROGRAMAS AMBIENTAIS 1993-1994 VREGI	TOTAL			40 000	50 000			90 000
	CAP.50 O.E.			40 000	50 000			90 000
PROG:CONTRATOS PROGRAMA CF: 8010 SE: DGQA NPROJ: 1	TOTAL	41 520	11 880	4 000				57 400
	CAP.50 O.E.	41 520	11 880	4 000				57 400
PROJ:COOPERACAO TECNICA E FINANCEIRA COM A CAMARA MUNICIPAL DE OLHAO 1989-1993 PROSALG ALGAR	TOTAL	41 520	11 880	4 000				57 400
	CAP.50 O.E.	41 520	11 880	4 000				57 400
PROG:ACCoes ESTRUTURAS NO DOMINIO DA QUALIDADE DO AMBIENTE CF: 8010 SE: DGQA NPROJ: 5	TOTAL	1 236 128	303 210	251 600	386 480			2 177 418
	CAP.50 O.E.	1 236 128	303 210	251 600	386 480			2 177 418
PROJ:GESTAO DE RESIDUOS E RECICLAGEM 1988-1994 VREGI	TOTAL	30 988	18 000	92 000	80 000			220 988
	CAP.50 O.E.	30 988	18 000	92 000	80 000			220 988
PROJ:RECUPERACAO DAS BACIAS DE LANDFILL EM SINES 1991-1993 MEDSPA ALENT	TOTAL	100 821	153 325	13 300				267 446
	CAP.50 O.E.	100 821	153 325	13 300				267 446
PROJ:GESTAO AMBIENTAL INDUSTRIAL E PREVENCAO DE RISCOS 1988-1994 VREGI	TOTAL	108 024	8 155	15 000	15 000			146 179
	CAP.50 O.E.	108 024	8 155	15 000	15 000			146 179
PROJ:FORMACAO CIENTIFICA E DESENVOLVIMENTO TECNOLÓGICO 1988-1994 VREGI	TOTAL	600 763	82 230	84 000	220 000			986 993
	CAP.50 O.E.	600 763	82 230	84 000	220 000			986 993

MINISTERIO DO AMBIENTE E RECURSOS NATURAIS

(VALORES EM CONTOS)

DESIGNAÇÃO		PROGRAMAÇÃO DA EXECUÇÃO FINANCEIRA DO PIDDAC						ANOS SEGUINTE	DESPESA TOTAL
		ATE 31/12/91	1992 EX. PREVISTA	1993	1994	1995	1996		
PROJ:DEFESA E PROMOÇÃO DA QUALIDADE DO AMBIENTE	TOTAL CAP.50 O.E.	395 532	41 500	47 300	71 480			555 812	
1988-1994	VREGI	395 532	41 500	47 300	71 480			555 812	
PROJ:PROTECÇÃO E MELHORIA DA QUALIDADE DO AMBIENTE	TOTAL CAP.50 O.E.	562 644	134 470	95 920	215 000			1 008 034	
CF: 8010 SE: DGOA NPROJ: 3		562 644	134 470	95 920	215 000			1 008 034	
PROJ:INTERVENÇÃO EM SISTEMAS HÍDRICOS E SANEAMENTO BÁSICO	TOTAL CAP.50 O.E.	166 553	93 405	47 500	120 000			427 458	
1987-1994	VREGI	166 553	93 405	47 500	120 000			427 458	
PROJ:POLUIÇÃO URBANA E INDUSTRIAL	TOTAL CAP.50 O.E.	329 109	19 231	37 000	80 000			465 340	
1987-1994	VREGI	329 109	19 231	37 000	80 000			465 340	
PROJ:CONTROLO DE PRODUTOS QUÍMICOS NOCIVOS	TOTAL CAP.50 O.E.	66 982	21 834	11 420	15 000			115 236	
1987-1994	VREGI	66 982	21 834	11 420	15 000			115 236	
PROJ:QUALIDADE DO AMBIENTE : RADIAÇÕES	TOTAL CAP.50 O.E.			35 000	50 000	55 000	45 000	250 000	
CF: 8010 SE: GPSN NPROJ: 3				35 000	50 000	55 000	45 000	250 000	
PROJ:RESÍDUOS RADIOACTIVOS	TOTAL CAP.50 O.E.			5 000	15 000	10 000	5 000	35 000	
1993-1996	VREGI			5 000	15 000	10 000	5 000	35 000	
PROJ:SEGURANÇA RADIOLOGICA	TOTAL CAP.50 O.E.			25 000	25 000	30 000	30 000	160 000	
1993-1998	VREGI			25 000	25 000	30 000	30 000	160 000	
PROJ:MITIGAÇÃO DE ACIDENTES	TOTAL CAP.50 O.E.			5 000	10 000	15 000	10 000	55 000	
1993-1998	VREGI			5 000	10 000	15 000	10 000	55 000	
SECTOR: AGRICULTURA, SILVICULTURA E PECUARIA	TOTAL CAP.50 O.E.	43 628 747	7 178 350	7 726 200	7 792 950	3 745 500	1 474 010	71 545 757	
		43 628 747	7 178 350	7 726 200	7 792 950	3 745 500	1 474 010	71 545 757	
PROJ:CONSTRUÇÃO E REABILITAÇÃO DE INFRAESTRUTURAS HIDRAULICAS	TOTAL CAP.50 O.E.	43 628 747	7 178 350	7 726 200	7 792 950	3 745 500	1 474 010	71 545 757	
CF: 8010 SE: DGRN NPROJ: 10		43 628 747	7 178 350	7 726 200	7 792 950	3 745 500	1 474 010	71 545 757	
PROJ:APROVEITAMENTO HIDROAGRICOLA DE MACEDO DE CAVALEIROS	TOTAL CAP.50 O.E.	2 186 898	20 200	150 000	100 000	100 000		2 557 098	
1977-1995	NORTE	2 186 898	20 200	150 000	100 000	100 000		2 557 098	
PROJ:APROVEITAMENTO HIDRAULICO DE ALIJO	TOTAL CAP.50 O.E.	617 941	127 000	50 000				794 941	
1978-1993	FEDER NORTE	617 941	127 000	50 000				794 941	
PROJ:APROVEITAMENTO HIDRAULICO DO SISTEMA ODELOUCA-FUNCHO	TOTAL CAP.50 O.E.	5 427 340	373 000	600 000	700 000	200 000		7 300 340	
1978-1995	FEDER ALGAR	5 427 340	373 000	600 000	700 000	200 000		7 300 340	
PROJ:APROVEITAMENTO HIDRAULICO DO ALTO OCREZA - MARATECA	TOTAL CAP.50 O.E.	1 123 093	37 000	25 850				1 185 943	
1986-1993	FEDER CENTR	1 123 093	37 000	25 850				1 185 943	
PROJ:APROVEITAMENTO HIDRAULICO DO MARVAO - APARTADURA	TOTAL CAP.50 O.E.	2 009 826	243 500	200 000				2 453 326	
1976-1993	FEDER ALENT	2 009 826	243 500	200 000				2 453 326	
PROJ:ESTUDOS, PROJECTOS E DESPESAS COMUNS	TOTAL CAP.50 O.E.	692 390	171 150	220 350	855 000	840 000	840 000	3 618 890	
1976-1996	VREGI	692 390	171 150	220 350	855 000	840 000	840 000	3 618 890	
PROJ:OBRAS E ACCOES DIVERSAS EM PERIMETROS REGADOS	TOTAL CAP.50 O.E.	1 305 446	310 000	400 000	233 000	100 000	100 000	2 448 446	
1976-1996	VREGI	1 305 446	310 000	400 000	233 000	100 000	100 000	2 448 446	
PROJ:INFRAESTRUTURAS PRIMARIAS DO SOTAVENTO ALGARVIO	TOTAL CAP.50 O.E.	3 288 154	5 000 000	5 100 000	4 805 200	1 945 600	534 010	20 672 964	
1976-1996	PROSALG ALGAR	3 288 154	5 000 000	5 100 000	4 805 200	1 945 600	534 010	20 672 964	
PROJ:APROVEITAMENTO HIDRAULICO DO BAIXO MONDEGO (KFW)	TOTAL CAP.50 O.E.	22 462 075	816 500	800 000	600 000	559 900		25 238 475	
1973-1995	FEDER CENTR	22 462 075	816 500	800 000	600 000	559 900		25 238 475	

MINISTERIO DO AMBIENTE E RECURSOS NATURAIS

(VALORES EM CONTOS)

DESIGNAÇÃO	PROGRAMAÇÃO DA EXECUÇÃO FINANCEIRA DO PIDDAC							DESPESA TOTAL
	ATE 31/12/91	1992 EX. PREVISTA	1993	1994	1995	1996	ANOS SEGUINTE	
PROJ: APROVEITAMENTO HIDRAULICO DA COVA DA BEIRA	TOTAL	4 515 584	80 000	180 000	499 750			5 275 334
1973-1994 FEDER CENTR	CAP.50 O.E.	4 515 584	80 000	180 000	499 750			5 275 334
SECTOR: TRANSPORTES, COMUNICAÇÕES E METEOROLOGIA	TOTAL	2 240 689	359 100	459 600	745 100	1 009 500	150 000	4 963 989
	CAP.50 O.E.	2 240 689	359 100	459 600	745 100	1 009 500	150 000	4 963 989
PROG: NAVEGABILIDADE DO RIO DOURO	TOTAL	2 128 315	35 000	60 000	60 000	230 000		2 513 315
CF: 8060 SE: DGRN NPROJ: 1	CAP.50 O.E.	2 128 315	35 000	60 000	60 000	230 000		2 513 315
PROJ: NAVEGABILIDADE DO RIO DOURO	TOTAL	2 128 315	35 000	60 000	60 000	230 000		2 513 315
1981-1995 NORTE	CAP.50 O.E.	2 128 315	35 000	60 000	60 000	230 000		2 513 315
PROG: MELHORIA DOS PROCESSOS DE OBTENÇÃO E DIVULGAÇÃO DA INFORMAÇÃO METEOROLÓGICA	TOTAL	112 374	324 100	399 600	685 100	779 500	150 000	2 450 674
CF: 8010 SE: INMG NPROJ: 8	CAP.50 O.E.	112 374	324 100	399 600	685 100	779 500	150 000	2 450 674
PROJ: REDE CLIMATOLÓGICA AUTOMÁTICA	TOTAL	32 424	85 000	116 600	116 600	150 000	150 000	650 624
1988-1996 LVTEJ	CAP.50 O.E.	32 424	85 000	116 600	116 600	150 000	150 000	650 624
PROJ: PARÂMETRO DE RISCO EM AEROPORTOS	TOTAL	29 037	4 000	13 500				46 537
1988-1993 LVTEJ	CAP.50 O.E.	29 037	4 000	13 500				46 537
PROJ: SISTEMA INTEGRADO DE RADIOSONDAGEM	TOTAL	47 974	35 000	25 000				107 974
1991-1993 LVTEJ	CAP.50 O.E.	47 974	35 000	25 000				107 974
PROJ: RENOVACÃO REDE ESTACOES METEOROLÓGICAS NA MADEIRA	TOTAL	2 939	1 000	2 500				6 439
1991-1993 MADEI	CAP.50 O.E.	2 939	1 000	2 500				6 439
PROJ: PARTICIPAÇÃO NO PROGRAMA EUROPEU DE SATELITES METEOROL. E MODERN. REDE DE TELECOMUNICAÇÕES	TOTAL		151 000	170 000	396 000	390 000		1 107 000
1992-1995 LVTEJ	CAP.50 O.E.		151 000	170 000	396 000	390 000		1 107 000
PROJ: MODERNIZAÇÃO DOS SETORES DE DOCUMENTAÇÃO E INFORMAÇÃO E ANÁLISE E PREVISÃO DO TEMPO	TOTAL		21 600	15 000	6 000			42 600
1992-1994 LVTEJ	CAP.50 O.E.		21 600	15 000	6 000			42 600
PROJ: SISTEMA DE RESPOSTA AUTOMÁTICA POR TELEFONE /ALO METEOROLOGIA	TOTAL		26 500	16 500	16 500			59 500
1992-1994 LVTEJ	CAP.50 O.E.		26 500	16 500	16 500			59 500
PROJ: DESENVOLVIMENTO DO SISTEMA INFORMÁTICO	TOTAL			40 500	150 000	239 500		430 000
1993-1995 LVTEJ	CAP.50 O.E.			40 500	150 000	239 500		430 000
SECTOR: ABASTECIMENTO E DEFESA DO CONSUMIDOR	TOTAL	267 828	151 927	85 000	99 000	110 000	35 000	748 755
	CAP.50 O.E.	267 828	151 927	85 000	99 000	110 000	35 000	748 755
PROG: FORMAÇÃO E PROTEÇÃO DO CONSUMIDOR	TOTAL	267 828	151 927	85 000	99 000	110 000	35 000	748 755
CF: 4010 SE: INDC NPROJ: 5	CAP.50 O.E.	267 828	151 927	85 000	99 000	110 000	35 000	748 755
PROJ: FORMAÇÃO DO CONSUMIDOR	TOTAL	83 675	18 000	20 000	22 000	25 000		168 675
1987-1995 VREGI	CAP.50 O.E.	83 675	18 000	20 000	22 000	25 000		168 675
PROJ: ACESSO DOS CONSUMIDORES A JUSTIÇA	TOTAL	47 099	32 129	20 000	25 000	35 000	35 000	194 228
1988-1996 LVTEJ	CAP.50 O.E.	47 099	32 129	20 000	25 000	35 000	35 000	194 228
PROJ: "EHLASS"- SISTEMA COMUNITARIO	TOTAL	137 054	69 798	7 000	7 000			220 852
1987-1994 VREGI	CAP.50 O.E.	137 054	69 798	7 000	7 000			220 852
PROJ: REDES LOCAIS DE INFORMAÇÃO SOBRE CONSUMO	TOTAL		17 000	18 000	20 000	20 000		75 000
1992-1995 VREGI	CAP.50 O.E.		17 000	18 000	20 000	20 000		75 000
PROJ: INCREMENTO DO MOVIMENTO ASSOCIATIVO - 2 FASE	TOTAL		15 000	20 000	25 000	30 000		90 000
1992-1995 VREGI	CAP.50 O.E.		15 000	20 000	25 000	30 000		90 000

MINISTERIO DO AMBIENTE E RECURSOS NATURAIS

(VALORES EM CONTOS)

DESIGNAÇÃO		PROGRAMAÇÃO DA EXECUÇÃO FINANCEIRA DO PIDAC						ANOS SEGUINTE	DESPESA TOTAL
		ATE 31/12/91	1992 EX. PREVISTA	1993	1994	1995	1996		
SECTOR: INVESTIGAÇÃO CIENTÍFICA E DESENVOLVIMENTO TECNOLÓGICO	TOTAL CAP.50 O.E.	164 293 164 293	58 040 58 040	69 400 69 400	61 690 61 690	56 160 56 160		409 583 409 583	
PROG: ACCOES DE INVESTIGAÇÃO NO DOMÍNIO DA DEFESA DO CONSUMIDOR CF: 4010 SE: INDC NPROJ: 1	TOTAL CAP.50 O.E.	68 944 68 944	27 000 27 000	20 000 20 000	22 000 22 000	24 000 24 000		161 944 161 944	
PROJ: ACCOES DE INVESTIGAÇÃO NO DOMÍNIO DA DEFESA DO CONSUMIDOR 1987-1995 VREGI	TOTAL CAP.50 O.E.	68 944 68 944	27 000 27 000	20 000 20 000	22 000 22 000	24 000 24 000		161 944 161 944	
PROG: INVESTIGAÇÃO NO DOMÍNIO DA METEOROLOGIA E GEOFÍSICA CF: 8010 SE: INMG NPROJ: 2	TOTAL CAP.50 O.E.	47 531 47 531	11 040 11 040	16 200 16 200	15 000 15 000	25 000 25 000		114 771 114 771	
PROJ: APOIO METEOROLÓGICO AO ESTUDO DA RADIOPROPAGACÃO 1988-1993 LVTEJ	TOTAL CAP.50 O.E.	3 935 3 935	1 040 1 040	1 200 1 200				6 175 6 175	
PROJ: REDE SISMOLÓGICA DO CONTINENTE, AÇORES E MADEIRA 1991-1995 VREGI	TOTAL CAP.50 O.E.	43 596 43 596	10 000 10 000	15 000 15 000	15 000 15 000	25 000 25 000		108 596 108 596	
PROG: INVESTIGAÇÃO METEOROLÓGICA DE APOIO À DEFESA DO AMBIENTE CF: 8010 SE: INMG NPROJ: 2	TOTAL CAP.50 O.E.	47 818 47 818	20 000 20 000	33 200 33 200	24 690 24 690	7 160 7 160		132 868 132 868	
PROJ: INVESTIGAÇÃO SOBRE O REGIME E ESTRUTURA DAS BRISAS COSTEIRAS 1990-1995 VREGI	TOTAL CAP.50 O.E.	24 436 24 436	10 000 10 000	16 700 16 700	8 190 8 190	660 660		59 986 59 986	
PROJ: INVESTIGAÇÃO METEOROLÓGICA INTEGRADA SOBRE O EFEITO DE ESTUFA 1990-1995 VREGI	TOTAL CAP.50 O.E.	23 382 23 382	10 000 10 000	16 500 16 500	16 500 16 500	6 500 6 500		72 882 72 882	
SECTOR: MODERNIZAÇÃO DA ADMINISTRAÇÃO PÚBLICA	TOTAL CAP.50 O.E.	966 633 966 633	346 554 346 554	226 000 226 000	622 760 622 760	795 000 795 000	160 000 160 000	180 000 180 000	3 296 947 3 296 947
PROG: INSTALAÇÃO DOS SERVIÇOS INAMB CF: 1010 SE: INAMB NPROJ: 1	TOTAL CAP.50 O.E.	125 500 125 500	40 000 40 000	50 000 50 000	60 000 60 000			275 500 275 500	
PROJ: INSTALAÇÃO DOS SERVIÇOS INAMB 1988-1994 LVTEJ	TOTAL CAP.50 O.E.	125 500 125 500	40 000 40 000	50 000 50 000	60 000 60 000			275 500 275 500	
PROG: INFRAESTRUTURAS E EQUIPAMENTOS DE APOIO GERAL CF: 1010 SE: SNPRCN NPROJ: 2	TOTAL CAP.50 O.E.	328 194 328 194	150 000 150 000	55 000 55 000	440 000 440 000	645 000 645 000		1 618 194 1 618 194	
PROJ: INSTALAÇÕES CENTRAIS - RECUPERAÇÃO DO PALÁCIO DO ALVITO 1987-1995 LVTEJ	TOTAL CAP.50 O.E.	129 695 129 695	120 000 120 000	20 000 20 000	400 000 400 000	600 000 600 000		1 269 695 1 269 695	
PROJ: INFRAESTRUTURAS E EQUIPAMENTOS DE MODERNIZAÇÃO ADMINISTRATIVA 1987-1995 VREGI	TOTAL CAP.50 O.E.	198 499 198 499	30 000 30 000	35 000 35 000	40 000 40 000	45 000 45 000		348 499 348 499	
PROG: CONSTRUÇÃO DE EDIFÍCIOS PARA INSTALAÇÃO DA METEOROLOGIA E GEOFÍSICA E APOIO TÉCNICO CF: 1010 SE: INMG NPROJ: 2	TOTAL CAP.50 O.E.	346 043 346 043	86 554 86 554	51 000 51 000	22 760 22 760			506 357 506 357	
PROJ: COMPLEXO OFICINAS GERAIS, ARMAZENS E SERVIÇOS SOCIAIS 1988-1993 LVTEJ	TOTAL CAP.50 O.E.	339 476 339 476	80 000 80 000	1 000 1 000				420 476 420 476	
PROJ: CENTRO REGIONAL DE EVORA 1991-1994 ALENT	TOTAL CAP.50 O.E.	6 567 6 567	6 554 6 554	50 000 50 000	22 760 22 760			85 881 85 881	
PROG: INSTALAÇÕES DOS SERVIÇOS CENTRAIS DO MARN CF: 1010 SE: GM NPROJ: 1	TOTAL CAP.50 O.E.	166 896 166 896	70 000 70 000	70 000 70 000	100 000 100 000	150 000 150 000	160 000 160 000	180 000 180 000	896 896 896 896
PROJ: INSTALAÇÕES DOS SERVIÇOS CENTRAIS DO MARN 1986-1997 LVTEJ	TOTAL CAP.50 O.E.	166 896 166 896	70 000 70 000	70 000 70 000	100 000 100 000	150 000 150 000	160 000 160 000	180 000 180 000	896 896 896 896



MAPA XI

MINISTÉRIO DO MAR

MINISTERIO DO MAR

(VALORES EM CONTOS)

DESIGNAÇÃO	TOTAL CAP. 50 O.E.	PROGRAMAÇÃO DA EXECUÇÃO FINANCEIRA DO PIDDAC						ANOS SEGUINTE	DESPESA TOTAL
		ATE 31/12/91	1992 EX. PREVISTA	1993	1994	1995	1996		
PROG:APOIO A MELHORIA DA QUALIDADE E VALORIZAÇÃO DOS PRODUTOS DA PESCA CF: 8090 SE: DGPES NPROJ: 1	TOTAL CAP. 50 O.E.	220 024 220 024	2 000 2 000	165 000 165 000	200 000 200 000	200 000 200 000	200 000 200 000	200 000 200 000	1 187 024 1 187 024
PROJ:APOIO A MELHORIA DA QUALIDADE E VALORIZAÇÃO DOS PRODUTOS DA PESCA 1987-1997 VREGI	TOTAL CAP. 50 O.E.	220 024 220 024	2 000 2 000	165 000 165 000	200 000 200 000	200 000 200 000	200 000 200 000	200 000 200 000	1 187 024 1 187 024
PROG:MELHORAMENTO DOS PORTOS SECUNDARIOS (PESCAS) CF: 8022 SE: DGPT NPROJ: 15	TOTAL CAP. 50 O.E.	5 408 598 5 408 598	1 627 000 1 627 000	1 210 000 1 210 000	1 695 000 1 695 000	795 000 795 000	125 000 125 000		10 860 598 10 860 598
PROJ:MELHORAMENTO DO PORTO DE PORTIMAO 1988-1994 ALGAR	TOTAL CAP. 50 O.E.	2 087 541 2 087 541	50 000 50 000	200 000 200 000	250 000 250 000				2 587 541 2 587 541
PROJ:MELHORAMENTO DO PORTO DE VILA REAL DE SANTO ANTONIO 1988-1995 ALGAR	TOTAL CAP. 50 O.E.	304 747 304 747	130 000 130 000	65 000 65 000	200 000 200 000	120 000 120 000			819 747 819 747
PROJ:ESTUDOS E TRABALHOS TOPO- -HIDROGRAFICOS E GEOLOGICOS 1988-1996 VREGI	TOTAL CAP. 50 O.E.	26 277 26 277	8 000 8 000	5 000 5 000	5 000 5 000	5 000 5 000	5 000 5 000		54 277 54 277
PROJ:REORDENAMENTO DOS ESTALEIROS NAVAIS DE VILA DO CONDE (KFW) 1988-1994 NORTE	TOTAL CAP. 50 O.E.	773 534 773 534	160 000 160 000	170 000 170 000	70 000 70 000				1 173 534 1 173 534
PROJ:ESTUDO DA EMOCADURA DO RIO MINHO 1990-1993 NORTE	TOTAL CAP. 50 O.E.	468 468	5 000 5 000	1 000 1 000					6 468 6 468
PROJ:SECTOR DA PESCA COSTEIRA DE AVEIRO 1988-1995 CENTR	TOTAL CAP. 50 O.E.	1 141 199 1 141 199	650 000 650 000	130 000 130 000	350 000 350 000	350 000 350 000			2 621 199 2 621 199
PROJ:PEQUENOS PORTOS EQUIPAMENTO 1988-1996 VREGI	TOTAL CAP. 50 O.E.	24 288 24 288	7 000 7 000	95 000 95 000	120 000 120 000	120 000 120 000	120 000 120 000		486 288 486 288
PROJ:REACONDICIONAMENTO DO MOLHE NORTE POVOA DE VARZIM 1988-1995 NORTE	TOTAL CAP. 50 O.E.	687 663 687 663	130 000 130 000	50 000 50 000	300 000 300 000	200 000 200 000			1 367 663 1 367 663
PROJ:ESTUDOS E PROJECTOS.- VILA DO CONDE 1988-1993 NORTE	TOTAL CAP. 50 O.E.	22 449 22 449	15 000 15 000	8 000 8 000					45 449 45 449
PROJ:ESTUDOS E PROJECTOS QUARTEIRA 1991-1994 ALGAR	TOTAL CAP. 50 O.E.	6 700 6 700	5 000 5 000	13 000 13 000	30 000 30 000				54 700 54 700
PROJ:ESTUDOS PROJECTOS - PORTIMAO - 2A. FASE 1989-1993 ALGAR	TOTAL CAP. 50 O.E.	7 210 7 210	12 000 12 000	3 000 3 000					22 210 22 210
PROJ:PEQUENOS PORTOS-INSTALACOES PARA OS SOCORROS A NAUFRAGOS EM DIVERSOS PORTOS 1990-1994 VREGI	TOTAL CAP. 50 O.E.	59 534 59 534	10 000 10 000	50 000 50 000	100 000 100 000				219 534 219 534
PROJ:RECONSTRUCAO DO MOLHE DA BALEEIRA 1991-1994 ALGAR	TOTAL CAP. 50 O.E.	150 000 150 000	325 000 325 000	300 000 300 000	100 000 100 000				875 000 875 000
PROJ:REACONDICIONAMENTO DO MOLHE LESTE DE FARO 1991-1994 ALGAR	TOTAL CAP. 50 O.E.	90 000 90 000	100 000 100 000	100 000 100 000	150 000 150 000				440 000 440 000
PROJ:PEQUENOS PORTOS - ESPOSENDE 1991-1994 NORTE	TOTAL CAP. 50 O.E.	26 988 26 988	20 000 20 000	20 000 20 000	20 000 20 000				86 988 86 988
PROG:EXECUCAO DE DRAGAGENS DE MANUTENCAO (PESCAS) CF: 8022 SE: DGPT NPROJ: 1	TOTAL CAP. 50 O.E.	787 394 787 394	125 000 125 000	150 000 150 000	250 000 250 000	250 000 250 000	250 000 250 000		1 812 394 1 812 394
PROJ:EXECUCAO DE DRAGAGENS DE MANUTENCAO (PESCAS) 1988-1996 VREGI	TOTAL CAP. 50 O.E.	787 394 787 394	125 000 125 000	150 000 150 000	250 000 250 000	250 000 250 000	250 000 250 000		1 812 394 1 812 394

MINISTERIO DO MAR

(VALORES EM CONTOS)

DESIGNAÇÃO	PROGRAMAÇÃO DA EXECUÇÃO FINANCEIRA DO PIDDAC							DESPESA TOTAL	
	ATE 31/12/91	1992 EX. PREVISTA	1993	1994	1995	1996	ANOS SEGUINTE		
PROG: APROVEITAMENTO E VALORIZAÇÃO DA RIA DE ALVOR CF: 8022 SE: DGPT NPROJ: 1	TOTAL CAP.50 O.E.	1 089 259 1 089 259	570 000 570 000	350 000 350 000	100 000 100 000			2 109 259 2 109 259	
PROJ: APROVEITAMENTO E VALORIZAÇÃO DA RIA DE ALVOR 1989-1994 ALGAR	TOTAL CAP.50 O.E.	1 089 259 1 089 259	570 000 570 000	350 000 350 000	100 000 100 000			2 109 259 2 109 259	
SECTOR: TRANSPORTES, COMUNICAÇÕES E METEOROLOGIA	TOTAL CAP.50 O.E.	20 110 860 20 110 860	3 189 363 2 897 013	5 011 400 4 257 500	4 908 500 4 821 350	1 875 000 1 875 000	1 165 000 1 165 000	1 000 000 1 000 000	37 260 123 36 126 723
PROG: REAPETRECHAMENTO DA FROTA DA MARINHA DE COMÉRCIO NACIONAL CF: 8060 SE: DGNTM NPROJ: 1	TOTAL CAP.50 O.E.	2 151 249 2 151 249	590 400 590 400	615 000 615 000	700 000 700 000	800 000 800 000	900 000 900 000	1 000 000 1 000 000	6 756 649 6 756 649
PROJ: REAPETRECHAMENTO DA FROTA DA MARINHA DE COMÉRCIO NACIONAL 1987-1997 VREGI	TOTAL CAP.50 O.E.	2 151 249 2 151 249	590 400 590 400	615 000 615 000	700 000 700 000	800 000 800 000	900 000 900 000	1 000 000 1 000 000	6 756 649 6 756 649
PROG: MELHORAMENTO DOS PORTOS SECUNDÁRIOS (TRANSPORTES) CF: 8060 SE: DGPT NPROJ: 14	TOTAL CAP.50 O.E.	15 881 075 15 881 075	691 000 691 000	762 450 762 450	1 550 000 1 550 000	825 000 825 000	15 000 15 000		19 724 525 19 724 525
PROJ: MELHORAMENTO DO PORTO DE AVEIRO-SECTOR COMERCIAL 1988-1995 FEDER CENTR	TOTAL CAP.50 O.E.	10 896 142 10 896 142	229 000 229 000	145 000 145 000	100 000 100 000	100 000 100 000			11 470 142 11 470 142
PROJ: MELHORAMENTO DO PORTO DE VIANA DO CASTELO 1988-1994 NORTE	TOTAL CAP.50 O.E.	4 566 728 4 566 728	150 000 150 000	55 000 55 000	60 000 60 000				4 831 728 4 831 728
PROJ: ENSAIOS LABORATORIAIS 1988-1994 LVTEJ	TOTAL CAP.50 O.E.	72 092 72 092	10 000 10 000	10 000 10 000	10 000 10 000				102 092 102 092
PROJ: ESTUDOS E TRABALHOS TOPO-HIDROGRÁFICOS E GEOLOGICOS INCLUINDO EQUIPAMENTOS 1988-1994 VREGI	TOTAL CAP.50 O.E.	263 521 263 521	40 000 40 000	35 000 35 000	35 000 35 000				373 521 373 521
PROJ: ESTUDO DA AGITACAO MARITIMA NA COSTA PORTUGUESA 1988-1996 VREGI	TOTAL CAP.50 O.E.	24 783 24 783	12 000 12 000	12 000 12 000	15 000 15 000	15 000 15 000	15 000 15 000		93 783 93 783
PROJ: ESTUDOS E PROJECTOS DO PORTO DE VIANA DO CASTELO 1990-1993 NORTE	TOTAL CAP.50 O.E.	3 049 3 049	10 000 10 000	5 000 5 000					18 049 18 049
PROJ: ESTUDOS E PROJECTOS DO PORTO DE AVEIRO 1988-1995 CENTR	TOTAL CAP.50 O.E.	34 761 34 761	50 000 50 000	40 000 40 000	30 000 30 000	30 000 30 000			184 761 184 761
PROJ: REFORÇO DA CABECA DO MOLHE SUL E FAROLIM NO PORTO DE VIANA DO CASTELO 1991-1993 NORTE	TOTAL CAP.50 O.E.	19 999 19 999	80 000 80 000	20 000 20 000					119 999 119 999
PROJ: PROLONGAMENTO DO CAIS DO TERMINAL NORTE DO PORTO DE AVEIRO 1993-1995 CENTR	TOTAL CAP.50 O.E.			100 000 100 000	900 000 900 000	600 000 600 000			1 600 000 1 600 000
PROJ: REDE DRENAGEM COMPLEMENTAR ESTEIRO OUDINOT NO PORTO DE AVEIRO 1993-1995 CENTR	TOTAL CAP.50 O.E.			20 000 20 000	200 000 200 000	80 000 80 000			300 000 300 000
PROJ: COMBATE A POLUIÇÃO MARÍTIMA EM PORTOS (ENVIREG) 1992-1993 ENVIREG VREGI	TOTAL CAP.50 O.E.		105 000 105 000	135 000 135 000					240 000 240 000
PROJ: SISTEMA DE INFORMAÇÃO PORTUÁRIA 1992-1993 LVTEJ	TOTAL CAP.50 O.E.		5 000 5 000	25 000 25 000					30 000 30 000
PROJ: ESTUDO DO PLANO DE DESENVOLVIMENTO PORTUÁRIO A MÉDIO PRAZO 1993-1994 VREGI	TOTAL CAP.50 O.E.			30 450 30 450	80 000 80 000				110 450 110 450
PROJ: INFRAESTRUTURAS INFORMÁTICAS E TELEMÁTICAS PORTUÁRIAS 1993-1994 VREGI	TOTAL CAP.50 O.E.			130 000 130 000	120 000 120 000				250 000 250 000

MINISTERIO DO MAR

(VALORES EM CONTOS)

DESIGNAÇÃO	PROGRAMAÇÃO DA EXECUÇÃO FINANCEIRA DO PIDDAC							DESPESA TOTAL
	ATE 31/12/91	1992 EX. PREVISTA	1993	1994	1995	1996	ANOS SEGUINTE	
PROG: OBRAS DE DEFESA DO LITORAL CF: 8060 SE: DGPT NPROJ: 3	TOTAL CAP.50 O.E.	80 942 80 942	50 500 50 500	20 000 20 000	5 000 5 000			156 442 156 442
PROJ: ESTUDO EMBOCADURA DO CAVADO (ESPOSENDE) 1991-1994 NORTE	TOTAL CAP.50 O.E.	6 297 6 297	8 500 8 500	5 000 5 000	5 000 5 000			24 797 24 797
PROJ: ESTUDO DOS PROBLEMAS LITORAIS E DE ORDENAMENTO DO BARLAVENTO DO ALGARVE 1990-1993 ALGAR	TOTAL CAP.50 O.E.	40 000 40 000	24 000 24 000	5 000 5 000				69 000 69 000
PROJ: PLANO DIRECTOR ORDENAMENTO DO LITORAL DO CABO DE SINES A SAGRES 1990-1993 VREGI	TOTAL CAP.50 O.E.	34 645 34 645	18 000 18 000	10 000 10 000				62 645 62 645
PROG: EXECUÇÃO DE DRAGAGENS DE MANUTENÇÃO (TRANSPORTES) CF: 8060 SE: DGPT NPROJ: 1	TOTAL CAP.50 O.E.	758 786 758 786	105 000 105 000	150 000 150 000	250 000 250 000	250 000 250 000	250 000 250 000	1 763 786 1 763 786
PROJ: EXECUÇÃO DE DRAGAGENS DE MANUTENÇÃO (TRANSPORTES) 1988-1996 VREGI	TOTAL CAP.50 O.E.	758 786 758 786	105 000 105 000	150 000 150 000	250 000 250 000	250 000 250 000	250 000 250 000	1 763 786 1 763 786
PROG: TERMINAL FORD/VW - VX62 CF: 8060 SE: APSS NPROJ: 1	TOTAL CAP.50 O.E.		1 021 700 729 350	2 220 950 1 467 050	583 500 496 350			3 826 150 2 692 750
PROJ: TERMINAL FORD/VW - VX62 1992-1994 OID PS LVTEJ	TOTAL CAP.50 O.E.		1 021 700 729 350	2 220 950 1 467 050	583 500 496 350			3 826 150 2 692 750
PROG: MELHORAMENTO DO PORTO DA FIGUEIRA DA FOZ CF: 8060 SE: DGPT NPROJ: 3	TOTAL CAP.50 O.E.	709 719 709 719	336 145 336 145	1 037 000 1 037 000	1 820 000 1 820 000			3 902 864 3 902 864
PROJ: ACTUALIZAÇÃO DO PLANO DE ORDENAMENTO DO ESTUÁRIO 1988-1994 CENTR	TOTAL CAP.50 O.E.	54 804 54 804	7 562 7 562	15 000 15 000	20 000 20 000			97 366 97 366
PROJ: DRAGAGEM DA ZONA ESTUARINA DE TRANSICÃO 1989-1994 CENTR	TOTAL CAP.50 O.E.	325 315 325 315	188 183 188 183	1 000 000 1 000 000	1 800 000 1 800 000			3 313 498 3 313 498
PROJ: GUINDASTE DE 25 TON. PARA MOVIMENTO DE CONTENTORES 1990-1993 CENTR	TOTAL CAP.50 O.E.	329 600 329 600	140 400 140 400	22 000 22 000				492 000 492 000
PROG: INFRAESTRUTURAS MARITIMAS NORDESTE ALGARVIO/BAIXO GUADIANA CF: 8060 SE: DGPT NPROJ: 1	TOTAL CAP.50 O.E.		6 500 6 500	4 000 4 000				10 500 10 500
PROJ: ESTUDOS E PROJECTOS DE INFRAESTRUTURAS PARA O RECREIO NAUTICO NO RIO GUADIANA 1992-1993 ALGAR	TOTAL CAP.50 O.E.		6 500 6 500	4 000 4 000				10 500 10 500
PROG: DRAGAGENS E INFRAESTRUTURAS PORTUARIAS CF: 8060 SE: DGPT NPROJ: 4	TOTAL CAP.50 O.E.	529 089 529 089	388 118 388 118	202 000 202 000				1 119 207 1 119 207
PROJ: ESTUDO NA ZONA COSTEIRA ENTRE VILAMOURA E V.R.S.ANTONIO 1988-1993 ALGAR	TOTAL CAP.50 O.E.	17 224 17 224	33 468 33 468	12 000 12 000				62 692 62 692
PROJ: DOCA DE FARO E ZONA ENVOLVENTE 1988-1993 ALGAR	TOTAL CAP.50 O.E.	168 272 168 272	208 425 208 425	155 000 155 000				531 697 531 697
PROJ: PORTO PESCA DE TAVIRA, OLHAO FUZETA STA LUZIA 1988-1993 ALGAR	TOTAL CAP.50 O.E.	228 782 228 782	99 222 99 222	25 000 25 000				353 004 353 004
PROJ: MODELO REDUZIDO DA RIA FORMOSA 1987-1993 ALGAR	TOTAL CAP.50 O.E.	114 811 114 811	47 003 47 003	10 000 10 000				171 814 171 814

MINISTERIO DO MAR

(VALORES EM CONTOS)

DESIGNAÇÃO		PROGRAMAÇÃO DA EXECUÇÃO FINANCEIRA DO PIDDAC						ANOS SEQUINTE	DESPESA TOTAL
		ATE 31/12/91	1992 EX. PREVISTA	1993	1994	1995	1996		
SECTOR: INVESTIGAÇÃO CIENTÍFICA E DESENVOLVIMENTO TECNOLÓGICO	TOTAL CAP.50 O.E.	706 370 706 370	172 600 172 600	243 000 243 000	190 000 190 000	240 000 240 000		1 551 970 1 551 970	
PROG:PROSPECCAO DE RECURSOS VIVOS NA ZEE NAC E DOS PAISES AFRICANOS DE EXPRESSAO PORTUGUESA CF: 8022 SE: INTP NPROJ: 1	TOTAL CAP.50 O.E.	706 370 706 370	172 600 172 600	180 000 180 000	190 000 190 000	240 000 240 000		1 488 970 1 488 970	
PROJ:PROSPECCAO DE RECURSOS VIVOS NA ZEE NAC E DOS PAISES AFRICANOS DE EXPRESSAO PORTUGUESA 1987-1995 VREGI	TOTAL CAP.50 O.E.	706 370 706 370	172 600 172 600	180 000 180 000	190 000 190 000	240 000 240 000		1 488 970 1 488 970	
PROG:DIGITALIZACAO DE LINHAS DE COSTA E DE PORTOS CF: 3020 SE: ENIDH NPROJ: 1	TOTAL CAP.50 O.E.			13 000 13 000				13 000 13 000	
PROJ:DIGITALIZACAO DE LINHAS DE COSTA E DE PORTOS 1993-1993 LVTEJ	TOTAL CAP.50 O.E.			13 000 13 000				13 000 13 000	
PROG:DESENVOLVIMENTO DAS COMUNICACOES MARITIMAS E TELECOMUNICACOES CF: 8060 SE: ENIDH NPROJ: 1	TOTAL CAP.50 O.E.			25 000 25 000				25 000 25 000	
PROJ:DESENVOLVIMENTO DAS COMUNICACOES MARITIMAS E TELECOMUNICACOES 1993-1993 LVTEJ	TOTAL CAP.50 O.E.			25 000 25 000				25 000 25 000	
PROG:MANUTENCAO, ENSAIO E CONTROLO DE CONDICAO DE MAQUINAS E SISTEMAS CF: 8060 SE: ENIDH NPROJ: 1	TOTAL CAP.50 O.E.			25 000 25 000				25 000 25 000	
PROJ:MANUTENCAO, ENSAIO E CONTROLO DE CONDICAO DE MAQUINAS E SISTEMAS 1993-1993 LVTEJ	TOTAL CAP.50 O.E.			25 000 25 000				25 000 25 000	
SECTOR: MODERNIZACAO DA ADMINISTRACAO PUBLICA	TOTAL CAP.50 O.E.	57 529 57 529	35 000 35 000	42 500 42 500	30 000 30 000	35 000 35 000	40 000 40 000	45 000 45 000	285 029 285 029
PROG:RACIONALIZACAO DOS SERVICOS DE ADMINISTRACAO DAS PESCAS CF: 8022 SE: DGPES NPROJ: 1	TOTAL CAP.50 O.E.	57 529 57 529	25 000 25 000	25 000 25 000	30 000 30 000	35 000 35 000	40 000 40 000	45 000 45 000	257 529 257 529
PROJ:RACIONALIZACAO DOS SERVICOS DE ADMINISTRACAO DAS PESCAS 1988-1997 LVTEJ	TOTAL CAP.50 O.E.	57 529 57 529	25 000 25 000	25 000 25 000	30 000 30 000	35 000 35 000	40 000 40 000	45 000 45 000	257 529 257 529
PROG:PROGRAMA DE INSTALACAO E ORGANIZACAO DOS SERVICOS DA DGNTM CF: 1010 SE: DGNTM NPROJ: 1	TOTAL CAP.50 O.E.		10 000 10 000	10 000 10 000					20 000 20 000
PROJ:PROGRAMA DE INSTALACAO E ORGANIZACAO DOS SERVICOS DA DGNTM 1992-1993 LVTEJ	TOTAL CAP.50 O.E.		10 000 10 000	10 000 10 000					20 000 20 000
PROG:AQUISICAO DE EQUIPAMENTO E REMODELACAO DAS INSTALACOES CF: 1010 SE: ITP NPROJ: 1	TOTAL CAP.50 O.E.			7 500 7 500					7 500 7 500
PROJ:AQUISICAO DE EQUIPAMENTO E REMODELACAO DAS INSTALACOES 1993-1993 LVTEJ	TOTAL CAP.50 O.E.			7 500 7 500					7 500 7 500



MAPA XI

**PIDDAC TRADICIONAL
INTERVENÇÕES REGIONAIS**

OPERAÇÃO INTEGRADA DE DESENVOLVIMENTO DO NORTE ALENTEJANO

(VALORES EM CONTOS)

DESIGNAÇÃO	PROGRAMAÇÃO DA EXECUÇÃO FINANCEIRA DO PIDDAC							DESPESA TOTAL	
	ATE 31/12/91	1992 EX. PREVISTA	1993	1994	1995	1996	ANOS SEGUINTE		
TOTAL	TOTAL CAP.50 O.E.	1 982 080 1 367 693	2 288 392 1 629 988	2 990 808 2 170 297	662 520 662 520	294 605 294 605	108 000 108 000	119 000 119 000	8 445 405 6 352 103
COMP:VALORIZAÇÃO DO PATRIMÓNIO HISTÓRICO-TURÍSTICO CF: 8080 SE: IPPAR NPROJ:3	TOTAL CAP.50 O.E.	107 224 107 224	38 000 38 000	13 500 13 500	47 500 47 500	49 905 49 905	0 0	0 0	256 129 256 129
PROJ:VALORIZAÇÃO E MELHORIA DA ATRACÇÃO TURÍSTICA DA ZONA 1988-1995 OID NA VREGI	TOTAL CAP.50 O.E.	41 420 41 420	20 000 20 000	7 000 7 000	22 000 22 000	22 137 22 137	0 0	0 0	112 557 112 557
PROJ:APOIO A IMPLEMENTAÇÃO DE CIRCUITOS TURÍSTICOS 1988-1995 OID NA VREGI	TOTAL CAP.50 O.E.	60 304 60 304	10 000 10 000	500 500	20 000 20 000	27 768 27 768	0 0	0 0	118 572 118 572
PROJ:APROVEITAMENTO TURÍSTICO DO VALE DO GUADIANA 1991-1994 OID NA ALENT	TOTAL CAP.50 O.E.	5 500 5 500	8 000 8 000	6 000 6 000	5 500 5 500	0 0	0 0	0 0	25 000 25 000
COMP:VALORIZAÇÃO DO POTENCIAL TURÍSTICO CF: 8080 SE: CRTSM NPROJ:1	TOTAL CAP.50 O.E.	105 607 31 682	24 000 24 000	24 000 24 000	24 000 24 000	0 0	0 0	0 0	177 607 103 682
PROJ:VALORIZAÇÃO DO POTENCIAL TURÍSTICO 1987-1994 OID NA ALENT	TOTAL CAP.50 O.E.	105 607 31 682	24 000 24 000	24 000 24 000	24 000 24 000	0 0	0 0	0 0	177 607 103 682
COMP:DESENVOLVIMENTO INDUSTRIAL CF: 8010 SE: IAPMEI NPROJ:1	TOTAL CAP.50 O.E.	195 254 112 500	60 000 60 000	100 000 100 000	120 000 120 000	130 000 130 000	0 0	0 0	605 254 522 500
PROJ:DESENVOLVIMENTO INDUSTRIAL 1988-1993 OID NA ALENT	TOTAL CAP.50 O.E.	195 254 112 500	60 000 60 000	100 000 100 000	120 000 120 000	130 000 130 000	0 0	0 0	605 254 522 500
COMP:MELHORIA DA REDE VIÁRIA FUNDAMENTAL CF: 8050 SE: JAE NPROJ:2	TOTAL CAP.50 O.E.	515 312 515 312	544 208 544 208	909 797 909 797	0 0	0 0	0 0	0 0	1 969 317 1 969 317
PROJ:ELIMINAÇÃO ESTRANGULAMENTOS 1989-1993 OID NA ALENT	TOTAL CAP.50 O.E.	515 312 515 312	181 208 181 208	107 797 107 797	0 0	0 0	0 0	0 0	804 317 804 317
PROJ:TROCO MONFORTE ESTREMOZ 1992-1993 OID NA ALENT	TOTAL CAP.50 O.E.	0 0	363 000 363 000	802 000 802 000	0 0	0 0	0 0	0 0	1 165 000 1 165 000
COMP:MELHORIA DOS SERVIÇOS DE SAÚDE CF: 4020 SE: ARSPTG NPROJ:3	TOTAL CAP.50 O.E.	73 926 73 926	139 280 139 280	150 000 150 000	111 720 111 720	0 0	0 0	0 0	474 926 474 926
PROJ:CENTRO DE SAÚDE DE ELVAS 1990-1994 OID NA ALENT	TOTAL CAP.50 O.E.	10 676 10 676	85 000 85 000	100 000 100 000	63 000 63 000	0 0	0 0	0 0	258 676 258 676
PROJ:CENTRO DE SAÚDE DE ARRANQUES 1990-1994 OID NA ALENT	TOTAL CAP.50 O.E.	20 000 20 000	19 280 19 280	20 000 20 000	48 720 48 720	0 0	0 0	0 0	108 000 108 000
PROJ:CENTRO DE SAÚDE DE CAMPO MAIOR 1990-1993 OID NA ALENT	TOTAL CAP.50 O.E.	43 250 43 250	35 000 35 000	30 000 30 000	0 0	0 0	0 0	0 0	108 250 108 250
COMP:CONSTRUÇÃO DO HOSPITAL DISTRITAL DE ELVAS CF: 4020 SE: DGIES NPROJ:1	TOTAL CAP.50 O.E.	324 567 324 567	750 500 750 500	900 000 900 000	250 000 250 000	0 0	0 0	0 0	2 225 067 2 225 067
PROJ:CONSTRUÇÃO DO HOSPITAL DISTRITAL DE ELVAS 1990-1994 OID NA ALENT	TOTAL CAP.50 O.E.	324 567 324 567	750 500 750 500	900 000 900 000	250 000 250 000	0 0	0 0	0 0	2 225 067 2 225 067
COMP:OID/NA INVESTIGAÇÃO AGRÍCOLA CF: 8021 SE: INIA NPROJ:3	TOTAL CAP.50 O.E.	119 380 119 380	10 000 10 000	10 000 10 000	20 300 20 300	16 700 16 700	0 0	0 0	176 380 176 380
PROJ:INVESTIGAÇÃO SOBRE CEREJAS COM INTERESSE PARA A ZONA NORTE ALENTEJANA 1988-1995 LO B2-410 ALENT	TOTAL CAP.50 O.E.	58 339 58 339	4 800 4 800	4 800 4 800	9 100 9 100	7 600 7 600	0 0	0 0	84 639 84 639

OPERAÇÃO INTEGRADA DE DESENVOLVIMENTO DO NORTE ALENTEJANO

(VALORES EM CONTOS)

DESIGNAÇÃO	TOTAL CAP. 50 O.E.	PROGRAMAÇÃO DA EXECUÇÃO FINANCEIRA DO PIDDAC							DESPESA TOTAL
		ATE 31/12/91	1992 EX. PREVISTA	1993	1994	1995	1996	ANOS SEGUINTE	
PROJ:SELECCAO DE CULTIVARES DE GIRASSOL ADAPTADAS A ZONA NORTE ALENTEJANA 1988-1995 LO B2-410 ALENT	TOTAL CAP. 50 O.E. 35 653 35 653	35 653 35 653	2 000 2 000	2 000 2 000	7 000 7 000	5 500 5 500	0 0	0 0	52 153 52 153
PROJ:PROTEAGINOSAS COM INTERESSE PARA A ZONA NORTE ALENTEJANA 1988-1995 LO B2-410 ALENT	TOTAL CAP. 50 O.E. 25 388 25 388	25 388 25 388	3 200 3 200	3 200 3 200	4 200 4 200	3 600 3 600	0 0	0 0	39 588 39 588
COMP:PROTECCAO DO AMBIENTE E APROVEITAMENTO DOS RECURSOS NATURAIS CF: 8010 SE: SNPRCN NPROJ:1	TOTAL CAP. 50 O.E. 83 102 83 102	83 102 83 102	50 000 50 000	60 000 60 000	89 000 89 000	98 000 98 000	108 000 108 000	119 000 119 000	607 102 607 102
PROJ:PARQUE NATURAL DA SERRA DE S. MANEDE 1988-1997 OID NA ALENT	TOTAL CAP. 50 O.E. 83 102 83 102	83 102 83 102	50 000 50 000	60 000 60 000	89 000 89 000	98 000 98 000	108 000 108 000	119 000 119 000	607 102 607 102
COMP:FORMACAO PARA O DESENVOLVIMENTO CF: 8010 SE: IFFP NPROJ:1	TOTAL CAP. 50 O.E. 457 708 0	457 708 0	658 404 0	800 511 0	0 0	0 0	0 0	0 0	1 916 623 0
PROJ:FORMACAO PARA O DESENVOLVIMENTO 1990-1993 FSE VREGI	TOTAL CAP. 50 O.E. 457 708 0	457 708 0	658 404 0	800 511 0	0 0	0 0	0 0	0 0	1 916 623 0
COMP:ELECTRIFICACAO DA COUDELARIA DE ALTER E CAMPO DE OBSTACULOS CF: 8021 SE: DGPEC NPROJ:1	TOTAL CAP. 50 O.E. 0 0	0 0	14 000 14 000	23 000 3 000	0 0	0 0	0 0	0 0	37 000 17 000
PROJ:ELECTRIFICACAO DA COUDELARIA DE ALTER E CAMPO DE OBSTACULOS 1992-1993 OID NA ALENT	TOTAL CAP. 50 O.E. 0 0	0 0	14 000 14 000	23 000 3 000	0 0	0 0	0 0	0 0	37 000 17 000

OPERAÇÃO INTEGRADA DE DESENVOLVIMENTO DA PENINSULA DE SETUBAL

(VALORES EM CONTOS)

DESIGNAÇÃO	PROGRAMAÇÃO DA EXECUÇÃO FINANCEIRA DO PIDDAC							ANOS SEQUINTE	DESPESA TOTAL
	ATE 31/12/91	1992 EX. PREVISTA	1993	1994	1995	1996			
TOTAL	TOTAL	6 592 554	9 995 317	10 461 623	8 828 534	6 504 225	10 000 000	1 300 000	53 682 253
	CAP.50 O.E.	5 417 139	7 192 618	8 966 556	8 828 534	6 504 225	10 000 000	1 300 000	48 209 072
COMP:PROTECCAO DO AMBIENTE E DESENVOLVIMENTO TURISTICO CF: 8010 SE: SNPRCN NPROJ:3	TOTAL	1 076 180	325 000	424 950	386 500	0	0	0	2 212 630
	CAP.50 O.E.	1 076 180	325 000	424 950	386 500	0	0	0	2 212 630
PROJ:ZONA RIBEIRINHA DO TEJO (OLHO DE BOI) 1989-1994 OID PS LVTEJ	TOTAL	95 450	25 000	30 000	30 000	0	0	0	180 450
	CAP.50 O.E.	95 450	25 000	30 000	30 000	0	0	0	180 450
PROJ:PARQUE NATURAL DA ARRABIDA 1989-1994 OID PS LVTEJ	TOTAL	351 653	78 000	150 000	140 000	0	0	0	719 653
	CAP.50 O.E.	351 653	78 000	150 000	140 000	0	0	0	719 653
PROJ:ACCoes DE DIVULGACAO E SENSIBILIZACAO AMBIENTAL 1989-1994 OID PS LVTEJ	TOTAL	9 970	2 000	4 000	4 000	0	0	0	19 970
	CAP.50 O.E.	9 970	2 000	4 000	4 000	0	0	0	19 970
PROJ:AREA DE PAISAGEM PROTEGIDA ARRIBA FOSSIL DA COSTA DA CAPARICA 1989-1994 OID PS LVTEJ	TOTAL	422 435	125 000	175 000	150 000	0	0	0	872 435
	CAP.50 O.E.	422 435	125 000	175 000	150 000	0	0	0	872 435
PROJ:LAGOA DE ALBUFEIRA 1989-1994 OID PS LVTEJ	TOTAL	57 403	15 000	10 000	12 500	0	0	0	94 903
	CAP.50 O.E.	57 403	15 000	10 000	12 500	0	0	0	94 903
PROJ:RESERVA NATURAL DO ESTUARIO DO TEJO 1989-1994 OID PS LVTEJ	TOTAL	89 585	60 000	15 950	10 000	0	0	0	175 535
	CAP.50 O.E.	89 585	60 000	15 950	10 000	0	0	0	175 535
PROJ:RESERVA NATURAL DO ESTUARIO DO SADO 1989-1994 OID PS LVTEJ	TOTAL	49 684	20 000	40 000	40 000	0	0	0	149 684
	CAP.50 O.E.	49 684	20 000	40 000	40 000	0	0	0	149 684
COMP:INFRAESTRUTURAS MARITIMAS (DGPT) CF: 8060 SE: DGPT NPROJ:2	TOTAL	309 263	515 460	725 000	250 000	0	0	0	1 799 723
	CAP.50 O.E.	309 263	515 460	725 000	250 000	0	0	0	1 799 723
PROJ:MELHORAMENTO DO PORTO DE SESIMBRA-2.FASE 1986-1994 OID PS LVTEJ	TOTAL	255 543	490 455	710 000	250 000	0	0	0	1 705 998
	CAP.50 O.E.	255 543	490 455	710 000	250 000	0	0	0	1 705 998
PROJ:ESTUDOS E PROJECTOS DE SESIMBRA-2.FASE 1988-1993 OID PS LVTEJ	TOTAL	53 720	25 005	15 000	0	0	0	0	93 725
	CAP.50 O.E.	53 720	25 005	15 000	0	0	0	0	93 725
COMP:ZONAS HISTORICAS CF: 8080 SE: IPPAR NPROJ:2	TOTAL	45 385	92 000	60 000	68 482	12 625	0	0	278 492
	CAP.50 O.E.	45 385	92 000	60 000	68 482	12 625	0	0	278 492
PROJ:REABILITACAO URBANA DA ZONA HISTORICA DE PALMELA 1990-1995 OID PS LVTEJ	TOTAL	14 375	25 000	10 000	10 000	12 625	0	0	72 000
	CAP.50 O.E.	14 375	25 000	10 000	10 000	12 625	0	0	72 000
PROJ:RECUPERACAO DO CONVENTO DE JESUS 1990-1994 OID PS LVTEJ	TOTAL	31 010	67 000	50 000	58 482	0	0	0	206 492
	CAP.50 O.E.	31 010	67 000	50 000	58 482	0	0	0	206 492
COMP:MELHORIA DAS ACESSIBILIDADES FERROVIARIAS CF: 8070 SE: CP NPROJ:1	TOTAL	445 500	1 148 700	888 000	0	0	0	0	2 482 200
	CAP.50 O.E.	445 500	1 148 700	888 000	0	0	0	0	2 482 200
PROJ:INFRAESTRUTURAS DE TRANSPORTE FERROVIARIO-LINHA SADO 1990-1993 OID PS LVTEJ	TOTAL	445 500	1 148 700	888 000	0	0	0	0	2 482 200
	CAP.50 O.E.	445 500	1 148 700	888 000	0	0	0	0	2 482 200
COMP:NO FERROVIARIO DE LISBOA PONTE E MARGEH SUL CF: 8070 SE: GNEL NPROJ:2	TOTAL	772 447	1 869 698	1 947 850	4 500 000	5 000 000	10 000 000	1 300 000	25 389 995
	CAP.50 O.E.	772 447	1 869 698	1 947 850	4 500 000	5 000 000	10 000 000	1 300 000	25 389 995
PROJ:ESTUDOS E TRABALHOS DIVERSOS A SUL DO TEJO 1988-2001 OID PS LVTEJ	TOTAL	472 883	1 857 188	1 603 000	4 000 000	5 000 000	10 000 000	1 300 000	24 233 071
	CAP.50 O.E.	472 883	1 857 188	1 603 000	4 000 000	5 000 000	10 000 000	1 300 000	24 233 071
PROJ:ATRAVASSAMENTO DA PONTE SOBRE O TEJO 1988-1994 OID PS LVTEJ	TOTAL	299 564	12 510	344 850	500 000	0	0	0	1 156 924
	CAP.50 O.E.	299 564	12 510	344 850	500 000	0	0	0	1 156 924

OPERAÇÃO INTEGRADA DE DESENVOLVIMENTO DA PENINSULA DE SETUBAL

(VALORES EM CONTOS)

DESIGNAÇÃO	PROGRAMAÇÃO DA EXECUÇÃO FINANCEIRA DO PIDDAC							DESPESA TOTAL	
	ATE 31/12/91	1992 EX. PREVISTA	1993	1994	1995	1996	ANOS SEQUINTE		
COMP:INFRAESTRUTURAS DE TRANSPORTE RODOVIARIO CF: 8050 SE: JAE NPROJ:3	TOTAL CAP.50 O.E.	2 131 648 2 131 648	2 596 230 2 596 230	3 148 838 3 148 838	2 064 052 2 064 052	516 600 516 600	0 0	0 0	10 457 368 10 457 368
PROJ:BENEFICIACAO DA REDE SECUNDARIA 1988-1995 OID PS LVTEJ	TOTAL CAP.50 O.E.	1 321 295 1 321 295	1 217 159 1 217 159	759 838 759 838	244 052 244 052	100 000 100 000	0 0	0 0	3 642 344 3 642 344
PROJ:CONSTRUCAO DE NOVAS ESTRADAS 1989-1995 OID PS LVTEJ	TOTAL CAP.50 O.E.	208 397 208 397	669 071 669 071	1 793 500 1 793 500	1 520 000 1 520 000	416 600 416 600	0 0	0 0	4 607 568 4 607 568
PROJ:ALARGAMENTO DA PONTE SOBRE O TEJO 1990-1994 LVTEJ	TOTAL CAP.50 O.E.	601 956 601 956	710 000 710 000	595 500 595 500	300 000 300 000	0 0	0 0	0 0	2 207 456 2 207 456
COMP:AMPLIACAO DAS INSTALCOES DA FACULDADE DE CIENCIAS E TECNOLOGIA/UNL CF: 3020 SE: FCTUNL NPROJ:1	TOTAL CAP.50 O.E.	313 031 313 031	421 240 421 240	700 000 700 000	500 000 500 000	0 0	0 0	0 0	1 934 271 1 934 271
PROJ:AMPLIACAO DAS INSTALCOES DA FACULDADE DE CIENCIAS E TECNOLOGIA/UNL 1988-1994 OID PS LVTEJ	TOTAL CAP.50 O.E.	313 031 313 031	421 240 421 240	700 000 700 000	500 000 500 000	0 0	0 0	0 0	1 934 271 1 934 271
COMP:CONSTRUCAO DE ESCOLAS OIO/PENINSULA DE SETUBAL CF: 3020 SE: DREL NPROJ:2	TOTAL CAP.50 O.E.	0 0	28 000 28 000	22 000 22 000	0 0	0 0	0 0	0 0	50 000 50 000
PROJ:ESC. PREP. E SEC. ALCOCHETE 1992-1993 OID PS LVTEJ	TOTAL CAP.50 O.E.	0 0	8 500 8 500	1 500 1 500	0 0	0 0	0 0	0 0	10 000 10 000
PROJ:ESCOLA BASICA INTEGRADA ALMADA-CHARNECA 1992-1993 OID PS LVTEJ	TOTAL CAP.50 O.E.	0 0	19 500 19 500	20 500 20 500	0 0	0 0	0 0	0 0	40 000 40 000
COMP:MEHORIA DA QUALIDADE DO AMBIENTE CF: 8010 SE: DQQA NPROJ:1	TOTAL CAP.50 O.E.	32 360 32 360	12 620 12 620	2 380 2 380	0 0	0 0	0 0	0 0	47 360 47 360
PROJ:CENTRO DE EXCELENCIA DO AMBIENTE 1990-1993 OID PS LVTEJ	TOTAL CAP.50 O.E.	32 360 32 360	12 620 12 620	2 380 2 380	0 0	0 0	0 0	0 0	47 360 47 360
COMP:ESTUDOS E ACOMPANHAMENTO CF: 1010 SE: CORLVT NPROJ:2	TOTAL CAP.50 O.E.	231 885 231 885	110 000 110 000	132 000 132 000	150 000 150 000	0 0	0 0	0 0	623 885 623 885
PROJ:ESTUDOS, ACOMPANHAMENTO E AVALIACAO 1990-1994 OID PS LVTEJ	TOTAL CAP.50 O.E.	4 257 4 257	25 000 25 000	32 000 32 000	50 000 50 000	0 0	0 0	0 0	111 257 111 257
PROJ:COMISSAO EXECUTIVA DA OIDPS 1989-1994 OID PS LVTEJ	TOTAL CAP.50 O.E.	227 628 227 628	85 000 85 000	100 000 100 000	100 000 100 000	0 0	0 0	0 0	512 628 512 628
COMP:MEHORIA DAS CONDICOOES DE SAUDE CF: 4020 SE: DGIES NPROJ:1	TOTAL CAP.50 O.E.	0 0	1 300 1 300	850 500 850 500	909 500 909 500	975 000 975 000	0 0	0 0	2 736 300 2 736 300
PROJ:HOSPITAL DISTRITAL DE SETUBAL 1992-1995 FEDER LVTEJ	TOTAL CAP.50 O.E.	0 0	1 300 1 300	850 500 850 500	909 500 909 500	975 000 975 000	0 0	0 0	2 736 300 2 736 300
COMP:FORMACAO PROFISSIONAL PARA O DESENVOLVIMENTO CF: 8010 SE: IEPF NPROJ:1	TOTAL CAP.50 O.E.	1 175 415 0	2 802 699 0	1 495 067 0	0 0	0 0	0 0	0 0	5 473 181 0
PROJ:FORMACAO PROFISSIONAL PARA O DESENVOLVIMENTO 1990-1993 FSE VREGI	TOTAL CAP.50 O.E.	1 175 415 0	2 802 699 0	1 495 067 0	0 0	0 0	0 0	0 0	5 473 181 0
COMP:ESTUDOS DO SECTOR DA PESCA E AQUICULTURA CF: 8022 SE: IFADAP NPROJ:11	TOTAL CAP.50 O.E.	14 387 14 387	36 370 36 370	8 000 8 000	0 0	0 0	0 0	0 0	58 757 58 757
PROJ:ESTUDOS DE PRODUCAO FITO E ZOOPLANKTONICA DO ESTUARIO DO SADO 1991-1993 LO B2-410 LVTEJ	TOTAL CAP.50 O.E.	444 444	815 815	220 220	0 0	0 0	0 0	0 0	1 479 1 479

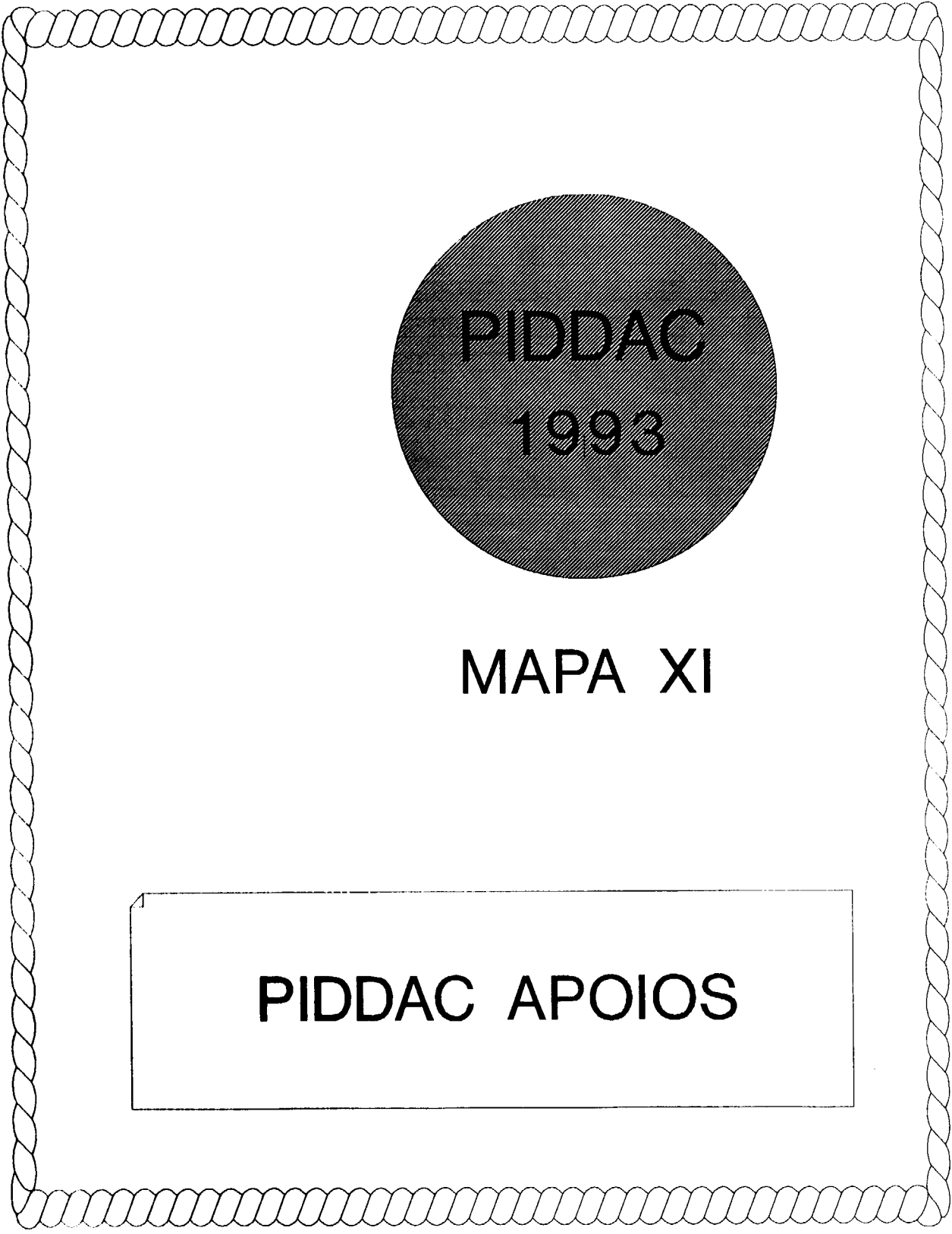
OPERAÇÃO INTEGRADA DE DESENVOLVIMENTO DA PENINSULA DE SETUBAL

(VALORES EM CONTOS)

DESIGNAÇÃO	PROGRAMAÇÃO DA EXECUÇÃO FINANCEIRA DO PIDDAC							DESPESA TOTAL
	ATE 31/12/91	1992 EX. PREVISTA	1993	1994	1995	1996	ANOS SEGUINTE	
PROJ:NUTRIENTES:FONTES/PROCESSOS RESPONSÁVEIS PELA PRODUTIVIDADE PRIMÁRIA DO ESTUÁRIO DO SADO 1991-1993 LO B2-410 VREGI	TOTAL CAP.50 O.E.	851 851	1 882 1 882	462 462	0 0	0 0	0 0	3 195 3 195
PROJ:DISTRIBUIÇÃO DE POLUENTES NOS ESTUÁRIOS SADO/TEJO E SUA INTEGRAÇÃO C/RECURSOS HALIEUTICOS 1991-1993 LO B2-410 LVTEJ	TOTAL CAP.50 O.E.	882 882	2 757 2 757	681 681	0 0	0 0	0 0	4 320 4 320
PROJ:RECURSOS DE PESCA:ESTUDOS DE ABUNDANCIA E CICLOS DE VIDA DE PEIXES/CRUSTACEOS/MOLUSCOS 1991-1993 LO B2-410 LVTEJ	TOTAL CAP.50 O.E.	3 675 3 675	7 803 7 803	1 786 1 786	0 0	0 0	0 0	13 264 13 264
PROJ:CULTURA DE LINGUADO E ROBALO NOS ESTUÁRIOS DO SADO E TEJO 1991-1993 LO B2-410 LVTEJ	TOTAL CAP.50 O.E.	2 752 2 752	4 508 4 508	1 238 1 238	0 0	0 0	0 0	8 498 8 498
PROJ:PRODUÇÃO INTENSIVA DE ARTEMIA 1991-1993 LO B2-410 LVTEJ	TOTAL CAP.50 O.E.	356 356	2 482 2 482	612 612	0 0	0 0	0 0	3 450 3 450
PROJ:APOIO A MOLUSCICULTURA NO ESTUÁRIO DO SADO E LAGOA DE ALBUFEIRA 1992-1993 LO B2-410 LVTEJ	TOTAL CAP.50 O.E.	0 0	2 459 2 459	886 886	0 0	0 0	0 0	3 345 3 345
PROJ:ESTUDO DO ORDENAMENTO AQUICOLA DOS ESTUÁRIOS DO SADO E DO TEJO 1991-1993 LO B2-410 LVTEJ	TOTAL CAP.50 O.E.	454 454	5 344 5 344	280 280	0 0	0 0	0 0	6 078 6 078
PROJ:APROVEITAMENTO E VALORIZAÇÃO DO PEIXE ESPADA PRETO, APHANOPUS CARBO E TAINHA MUGIL 1991-1993 LO B2-410 LVTEJ	TOTAL CAP.50 O.E.	2 299 2 299	3 409 3 409	895 895	0 0	0 0	0 0	6 603 6 603
PROJ:APOIO AS INDUSTRIAS DE CONSERVAÇÃO/TRANSFORMAÇÃO E COMERCIALIZAÇÃO DA PENINS. SETUBAL 1991-1993 LO B2-410 LVTEJ	TOTAL CAP.50 O.E.	1 311 1 311	2 489 2 489	570 570	0 0	0 0	0 0	4 370 4 370
PROJ:CONTROLO DE QUALIDADE DE MOLUSCOS BIVALVES DESTINADOS A COMERCIALIZAÇÃO 1991-1993 LO B2-410 LVTEJ	TOTAL CAP.50 O.E.	1 363 1 363	2 422 2 422	370 370	0 0	0 0	0 0	4 155 4 155
COMP:PLANEAMENTO, CONTROLE E GESTÃO DOS RECURSOS HIDRICOS DA PENINSULA DE SETUBAL CF: 8010 SE: DGRN NPROJ:2	TOTAL CAP.50 O.E.	45 053 45 053	36 000 36 000	57 038 57 038	0 0	0 0	0 0	138 091 138 091
PROJ:RECURSOS HIDRICOS SUBTERRANEOS 1990-1993 OID PS LVTEJ	TOTAL CAP.50 O.E.	8 515 8 515	8 000 8 000	20 500 20 500	0 0	0 0	0 0	37 015 37 015
PROJ:CONTROLE DE CHEIAS 1990-1993 OID PS VREGI	TOTAL CAP.50 O.E.	36 538 36 538	28 000 28 000	36 538 36 538	0 0	0 0	0 0	101 076 101 076

PROJECTO DE DESENVOLVIMENTO RURAL INTEGRADO DE TRAA-S-OS-MONTES (2A. FASE) (VALORES EM CONTOS)

DESIGNAÇÃO	PROGRAMAÇÃO DA EXECUÇÃO FINANCEIRA DO PIDDAC							ANOS SEGUINTE	DESPESA TOTAL
	ATE 31/12/91	1992 EX. PREVISTA	1993	1994	1995	1996			
TOTAL	TOTAL CAP. 50 O.E.	655 592	684 474	463 000	715 100	537 996	454 693	0	3 510 855
		655 592	684 474	463 000	715 100	537 996	454 693	0	3 510 855
COMP:COMPONENTE AGRICOLA	TOTAL CAP. 50 O.E.	454 031	532 558	307 000	520 100	340 496	304 693	0	2 458 878
CF: 8021 SE: DRATH NPROJ:3		454 031	532 558	307 000	520 100	340 496	304 693	0	2 458 878
PROJ:REFORCO DOS SERVICOS_(BIRD)	TOTAL CAP. 50 O.E.	321 256	291 734	178 000	260 000	201 700	201 700	0	1 454 390
1990-1996 NORTE		321 256	291 734	178 000	260 000	201 700	201 700	0	1 454 390
PROJ:INVESTIGACAO AGRICOLA APLICADA E ESTUDOS DE BASE_(BIRD)	TOTAL CAP. 50 O.E.	59 374	94 047	57 500	100 100	106 296	92 993	0	510 310
1990-1996 NORTE		59 374	94 047	57 500	100 100	106 296	92 993	0	510 310
PROJ:ESTUDOS E PROJECTOS DE REGA (BIRD)	TOTAL CAP. 50 O.E.	73 401	146 777	71 500	160 000	32 500	10 000	0	494 178
1990-1996 NORTE		73 401	146 777	71 500	160 000	32 500	10 000	0	494 178
COMP:ACCoes NO AMBITO DO PDRIITH (2 FASE)	TOTAL CAP. 50 O.E.	201 561	151 916	156 000	195 000	197 500	150 000	0	1 051 977
CF: 1010 SE: CCRW NPROJ:4		201 561	151 916	156 000	195 000	197 500	150 000	0	1 051 977
PROJ:REFORCO DOS GABINETES DE APOIO EMPRESARIAL (BIRD)	TOTAL CAP. 50 O.E.	46 200	15 880	30 000	40 000	40 000	40 000	0	212 080
1990-1996 NORTE		46 200	15 880	30 000	40 000	40 000	40 000	0	212 080
PROJ:ESTUDOS DE BASE E UNIDADE DE AVALIACAO (BIRD)	TOTAL CAP. 50 O.E.	45 500	39 240	55 000	75 000	75 000	40 000	0	329 740
1990-1996 NORTE		45 500	39 240	55 000	75 000	75 000	40 000	0	329 740
PROJ:REFORCO DOS SERVICOS DA CCRW E GAT (BIRD)	TOTAL CAP. 50 O.E.	70 661	80 376	50 000	55 000	55 000	40 000	0	351 037
1990-1996 NORTE		70 661	80 376	50 000	55 000	55 000	40 000	0	351 037
PROJ:REFORCO DA FENECAM E CCAM (BIRD)	TOTAL CAP. 50 O.E.	39 200	16 420	21 000	25 000	27 500	30 000	0	159 120
1990-1996 NORTE		39 200	16 420	21 000	25 000	27 500	30 000	0	159 120



**PIDDAC
1993**

MAPA XI



PIDDAC APOIOS

MINISTERIO DO PLANEAMENTO E ADMINISTRACAO DO TERRITORIO

(VALORES EM CONTOS)

DESIGNACAO		PROGRAMACAO DA EXECUCAO FINANCEIRA DO PIDDAC						DESPESA TOTAL
		ATE 31/12/91	1992 EX. PREVISTA	1993	1994	1995	1996	
TOTAL DO PIDDAC APOIOS	TOTAL CAP.50 O.E.	25 175 368 21 858 289	31 362 165 27 048 861	33 205 000 27 575 000	26 246 560 20 438 560	4 647 000 1 162 000		120 636 093 98 082 710
PROJECTOS EM CURSO	TOTAL CAP.50 O.E.	25 175 368 21 858 289	31 362 165 27 048 861	32 705 000 27 075 000	26 146 560 20 338 560	4 647 000 1 162 000		120 636 093 97 482 710
PROJECTOS NOVOS	TOTAL CAP.50 O.E.			500 000 500 000	100 000 100 000			600 000 600 000
PROG:PROG. NACIONAL DE INTERESSE COMUNITARIO DE INCENTIVOS A ACTIVIDADE PRODUTIVA - PNICIAP CF: 1010 SE: DGDR NPROJ: 1	TOTAL CAP.50 O.E.	15 245 000 15 245 000	10 350 000 10 350 000	10 070 000 10 070 000	10 500 000 10 500 000			46 165 000 46 165 000
PROJ:PROG. NACIONAL DE INTERESSE COMUNITARIO DE INCENTIVOS A ACTIVIDADE PRODUTIVA - PNICIAP 1988-1994 PNICIAP VREGI	TOTAL CAP.50 O.E.	15 245 000 15 245 000	10 350 000 10 350 000	10 070 000 10 070 000	10 500 000 10 500 000			46 165 000 46 165 000
PROG:STAR E TELEMATIQUE CF: 1010 SE: DGDR NPROJ: 1	TOTAL CAP.50 O.E.	760 000 760 000	1 000 000 1 000 000	700 000 700 000				2 460 000 2 460 000
PROJ:STAR E TELEMATIQUE 1987-1993 STAR/TELE VREGI	TOTAL CAP.50 O.E.	760 000 760 000	1 000 000 1 000 000	700 000 700 000				2 460 000 2 460 000
PROG:PROGRAMA COMUNITARIO RENAVAL CF: 1010 SE: DGDR NPROJ: 1	TOTAL CAP.50 O.E.	100 000 100 000	100 000 100 000	350 000 350 000				550 000 550 000
PROJ:PROGRAMA COMUNITARIO RENAVAL 1991-1993 RENAVAL VREGI	TOTAL CAP.50 O.E.	100 000 100 000	100 000 100 000	350 000 350 000				550 000 550 000
PROG:PROGRAMA COMUNITARIO ENVIREG CF: 1010 SE: DGDR NPROJ: 1	TOTAL CAP.50 O.E.	400 000 400 000	200 000 200 000	50 000 50 000				650 000 650 000
PROJ:PROGRAMA COMUNITARIO ENVIREG 1991-1993 ENVIREG VREGI	TOTAL CAP.50 O.E.	400 000 400 000	200 000 200 000	50 000 50 000				650 000 650 000
PROG:PROGRAMA CIENCIA CF: 8010 SE: JUNCT NPROJ: 1	TOTAL CAP.50 O.E.	8 670 368 5 353 289	7 302 165 2 988 861	9 580 000 3 950 000	7 744 000 1 936 000	4 647 000 1 162 000		37 943 533 15 390 150
PROJ:PROGRAMA CIENCIA 1990-1995 CIENCIA VREGI	TOTAL CAP.50 O.E.	8 670 368 5 353 289	7 302 165 2 988 861	9 580 000 3 950 000	7 744 000 1 936 000	4 647 000 1 162 000		37 943 533 15 390 150
PROG:PROGRAMA STRIDE CF: 8010 SE: JUNCT NPROJ: 1	TOTAL CAP.50 O.E.		1 110 000 1 110 000	250 000 250 000	1 202 560 1 202 560			2 562 560 2 562 560
PROJ:PROGRAMA STRIDE 1992-1994 STRIDE VREGI	TOTAL CAP.50 O.E.		1 110 000 1 110 000	250 000 250 000	1 202 560 1 202 560			2 562 560 2 562 560
PROG:FORD / VW CF: 1010 SE: DGDR NPROJ: 1	TOTAL CAP.50 O.E.		11 000 000 11 000 000	10 550 000 10 550 000	6 700 000 6 700 000			28 250 000 28 250 000
PROJ:FORD / VW 1992-1994 PNICIAP LVTEJ	TOTAL CAP.50 O.E.		11 000 000 11 000 000	10 550 000 10 550 000	6 700 000 6 700 000			28 250 000 28 250 000
PROG:PROGRAMA COMUNITARIO PRISMA CF: 1010 SE: DGDR NPROJ: 1	TOTAL CAP.50 O.E.		300 000 300 000	1 155 000 1 155 000				1 455 000 1 455 000
PROJ:PROGRAMA COMUNITARIO PRISMA 1992-1993 PRISMA VREGI	TOTAL CAP.50 O.E.		300 000 300 000	1 155 000 1 155 000				1 455 000 1 455 000

MINISTERIO DO PLANEAMENTO E ADMINISTRACAO DO TERRITORIO

(VALORES EM CONTOS)

DESIGNACAO	PROGRAMACAO DA EXECUCAO FINANCEIRA DO PIDDAC							DESPESA TOTAL
	ATE 31/12/91	1992 EX. PREVISTA	1993	1994	1995	1996	ANOS SEGUINTE	
PROG:PROGRAMA COMUNITARIO INTERREG CF: 1010 SE: DGDR NPROJ: 1	TOTAL CAP.50 O.E.		150 000 150 000	100 000 100 000				250 000 250 000
PROJ:PROGRAMA COMUNITARIO INTERREG 1993-1994 INTERREG VREGI	TOTAL CAP.50 O.E.		150 000 150 000	100 000 100 000				250 000 250 000
PROG:RETEX CF: 1010 SE: DGDR NPROJ: 1	TOTAL CAP.50 O.E.		200 000 200 000					200 000 200 000
PROJ:RETEX 1993-1993 RETEX VREGI	TOTAL CAP.50 O.E.		200 000 200 000					200 000 200 000
PROG:PERIFRA CF: 1010 SE: DGDR NPROJ: 1	TOTAL CAP.50 O.E.		150 000 150 000					150 000 150 000
PROJ:PERIFRA 1993-1993 PERIFRA VREGI	TOTAL CAP.50 O.E.		150 000 150 000					150 000 150 000

MINISTERIO DA AGRICULTURA

(VALORES EM CONTOS)

DESIGNAÇÃO		PROGRAMAÇÃO DA EXECUÇÃO FINANCEIRA DO PIDDAC							DESPESA TOTAL
		ATE 31/12/91	1992 EX. PREVISTA	1993	1994	1995	1996	ANOS SEGUINTE	
TOTAL DO PIDDAC APOIOS	TOTAL CAP.50 O.E.	88 747 258 88 035 381	26 094 506 25 792 334	29 153 900 28 950 000	32 529 394 32 493 394	27 542 578 27 542 578	9 675 746 9 675 746	10 066 800 10 066 800	223 810 182 222 556 233
PROJECTOS EM CURSO	TOTAL CAP.50 O.E.	88 747 258 88 035 381	26 094 506 25 792 334	27 568 900 27 365 000	30 629 394 30 593 394	25 242 578 25 242 578	6 675 746 6 675 746	66 800 66 800	205 025 182 203 771 233
PROJECTOS NOVOS	TOTAL CAP.50 O.E.			1 585 000 1 585 000	1 900 000 1 900 000	2 300 000 2 300 000	3 000 000 3 000 000	10 000 000 10 000 000	18 785 000 18 785 000
PROG:MODERNIZACAO DAS EXPLORACOES AGRICOLAS - REG. (CEE) N.797/85 CF: 8021 SE: IFADAP NPROJ: 2	TOTAL CAP.50 O.E.	50 308 928 50 308 928	9 585 000 9 585 000	8 300 000 8 300 000	12 783 000 12 783 000	13 866 000 13 866 000			94 842 928 94 842 928
PROJ:INVESTIMENTOS E OUTRAS AJUDAS AS EXPLORACOES 1986-1995 FEOGA - A VREGI	TOTAL CAP.50 O.E.	37 436 928 37 436 928	6 886 000 6 886 000	5 976 000 5 976 000	9 807 000 9 807 000	10 741 000 10 741 000			70 846 928 70 846 928
PROJ:INDEMNIZACOES COMPENSATORIAS NAS REGIOES DESFAVORECIDAS 1987-1995 FEOGA - A VREGI	TOTAL CAP.50 O.E.	12 872 000 12 872 000	2 699 000 2 699 000	2 324 000 2 324 000	2 976 000 2 976 000	3 125 000 3 125 000			23 996 000 23 996 000
PROG: TRANSFORMACAO E COMERCIALIZACAO DOS PRODUTOS AGRICOLAS - REG. (CEE) N.866/90 CF: 8021 SE: IFADAP NPROJ: 1	TOTAL CAP.50 O.E.	5 941 168 5 278 182	3 221 536 3 221 536	3 300 000 3 300 000	3 823 000 3 823 000	4 116 000 4 116 000	4 431 841 4 431 841		24 833 545 24 170 559
PROJ: TRANSFORMACAO E COMERCIALIZACAO DOS PRODUTOS AGRICOLAS - REG. (CEE) N.866/90 1986-1996 FEOGA - A VREGI	TOTAL CAP.50 O.E.	5 941 168 5 278 182	3 221 536 3 221 536	3 300 000 3 300 000	3 823 000 3 823 000	4 116 000 4 116 000	4 431 841 4 431 841		24 833 545 24 170 559
PROG:PROG. ESPECIF. DE DESENVOLV DA AGRICULTURA PORTUGUESA - PEDAP - REG. (CEE) N.3828/85 CF: 8021 SE: IFADAP NPROJ: 6	TOTAL CAP.50 O.E.	23 728 238 23 728 238	7 142 750 7 142 750	8 000 000 8 000 000	7 837 426 7 837 426	4 482 479 4 482 479			51 190 893 51 190 893
PROJ:PROJECTO INFRA-ESTRUTURAS FISICAS 1986-1995 PEDAP VREGI	TOTAL CAP.50 O.E.	10 741 410 10 741 410	2 979 571 2 979 571	3 331 774 3 331 774	2 501 133 2 501 133	1 830 580 1 830 580			21 384 468 21 384 468
PROJ:PROJECTO DE APOIO A PRODUCAO 1986-1994 PEDAP VREGI	TOTAL CAP.50 O.E.	2 859 394 2 859 394	905 212 905 212	1 235 904 1 235 904	2 054 843 2 054 843				7 055 353 7 055 353
PROJ:PROJECTO DE APOIO E DESENVOLVIMENTO DAS ESTRUTURAS ASSOCIATIVAS 1986-1995 PEDAP VREGI	TOTAL CAP.50 O.E.	2 413 423 2 413 423	1 264 200 1 264 200	1 500 211 1 500 211	1 729 217 1 729 217	1 359 020 1 359 020			8 266 071 8 266 071
PROJ:PROGRAMA DE ACCAO FLORESTAL 1987-1995 PEDAP VREGI	TOTAL CAP.50 O.E.	4 326 124 4 326 124	926 663 926 663	1 022 450 1 022 450	1 552 233 1 552 233	1 292 879 1 292 879			9 120 349 9 120 349
PROJ:PROJECTO DE INFRA-ESTRUTURAS DE INVESTIGACAO E DE FORMACAO 1986-1993 PEDAP VREGI	TOTAL CAP.50 O.E.	3 215 149 3 215 149	1 018 404 1 018 404	860 000 860 000					5 093 553 5 093 553
PROJ:ESTUDOS PARA ANALISE DA AGRICULTURA PORTUGUESA 1989-1993 PEDAP VREGI	TOTAL CAP.50 O.E.	172 738 172 738	48 700 48 700	49 661 49 661					271 099 271 099
PROG:MELHORAMENTO DAS ESTRUTURAS VITIVINICOLAS-REG.(CEE) N.2239/86 CF: 8021 SE: IFADAP NPROJ: 1	TOTAL CAP.50 O.E.	1 519 354 1 519 354	380 000 380 000	710 000 710 000	800 000 800 000	800 000 800 000	150 000 150 000		4 359 354 4 359 354
PROJ:MELHORAMENTO DAS ESTRUTURAS VITIVINICOLAS-REG.(CEE) N.2239/86 1987-1996 MEVIT VREGI	TOTAL CAP.50 O.E.	1 519 354 1 519 354	380 000 380 000	710 000 710 000	800 000 800 000	800 000 800 000	150 000 150 000		4 359 354 4 359 354
PROG:AGRUPAMENTOS DE PRODUTORES - AJUDA A CONSTITUICAO E ARRANQUE - REG. (CEE) NS.1360/78 E 1035/72 CF: 8021 SE: IFADAP NPROJ: 2	TOTAL CAP.50 O.E.		45 000 45 000	40 000 40 000	313 599 313 599	497 275 497 275	843 150 843 150		1 739 024 1 739 024
PROJ:AGRUPAMENTOS DE PRODUTORES - AJUDA A CONSTITUICAO E ARRANQUE-REG.(CEE) N.1360/78 1992-1996 FEOGA - A VREGI	TOTAL CAP.50 O.E.		20 000 20 000	15 000 15 000	153 912 153 912	247 500 247 500	423 300 423 300		859 712 859 712
PROJ:AGRUPAMENTOS DE PRODUTORES - AJUDA A CONSTITUICAO E ARRANQUE-REG.(CEE) N.1035/72 1992-1996 FEOGA - A VREGI	TOTAL CAP.50 O.E.		25 000 25 000	25 000 25 000	159 687 159 687	249 775 249 775	419 850 419 850		879 312 879 312

MINISTERIO DA AGRICULTURA

(VALORES EM CONTOS)

DESIGNAÇÃO	PROGRAMAÇÃO DA EXECUÇÃO FINANCEIRA DO PIDDAC						ANOS SEQUENTES	DESPESA TOTAL
	ATE 31/12/91	1992 EX. PREVISTA	1993	1994	1995	1996		
PROG: PLANO ACELERADO DE ERRADIC DA TUBERCULOSE, BRUCELOSE E LEUCOSE - DIR. (CEE) 58/87 CF: 8022 SE: IFADAP NPROJ: 1	TOTAL CAP.50 O.E.	2 828 372 2 828 372	900 000 900 000	900 000 900 000	1 000 000 1 000 000			5 628 372 5 628 372
PROJ: PLANO ACELERADO DE ERRADIC DA TUBERCULOSE, BRUCELOSE E LEUCOSE - DIR. (CEE) 58/87 1988-1994 FEOGA - A VREGI	TOTAL CAP.50 O.E.	2 828 372 2 828 372	900 000 900 000	900 000 900 000	1 000 000 1 000 000			5 628 372 5 628 372
PROG: PLANO DE ERRADICACAO DA PESTE SUINA AFRICANA DIR. (CEE) 649/86 CF: 8022 SE: IFADAP NPROJ: 1	TOTAL CAP.50 O.E.	1 916 338 1 916 338	400 000 400 000	200 000 200 000	300 000 300 000	300 000 300 000		3 116 338 3 116 338
PROJ: PLANO DE ERRADICACAO DA PESTE SUINA AFRICANA DIR. (CEE) 649/86 1987-1995 FEOGA - A VREGI	TOTAL CAP.50 O.E.	1 916 338 1 916 338	400 000 400 000	200 000 200 000	300 000 300 000	300 000 300 000		3 116 338 3 116 338
PROG: PLANO DE ERRADICACAO DA PESTE SUINA CLASSICA - DIR. (CEE) 230/87 CF: 8022 SE: IFADAP NPROJ: 1	TOTAL CAP.50 O.E.	197 633 148 742	25 000 25 000	25 000 25 000				247 633 198 742
PROJ: PLANO DE ERRADICACAO DA PESTE SUINA CLASSICA - DIR. (CEE) 230/87 1987-1993 FEOGA - A VREGI	TOTAL CAP.50 O.E.	197 633 148 742	25 000 25 000	25 000 25 000				247 633 198 742
PROG: ESTABELECIMENTO DO FICHEIRO VITICOLA COMUNITARIO - REG (CEE) N.2392/86 CF: 8010 SE: IFADAP NPROJ: 1	TOTAL CAP.50 O.E.		238 786 238 786	40 000 40 000	769 469 769 469	772 724 772 724	817 055 817 055	2 638 034 2 638 034
PROJ: ESTABELECIMENTO DO FICHEIRO VITICOLA COMUNITARIO - REG (CEE) N.2392/86 1992-1996 FEOGA - A VREGI	TOTAL CAP.50 O.E.		238 786 238 786	40 000 40 000	769 469 769 469	772 724 772 724	817 055 817 055	2 638 034 2 638 034
PROG: PROTECCAO DAS FLORESTAS CONTRA A POLUICAO - REG (CEE) N. 3528/86 CF: 8021 SE: IFADAP NPROJ: 1	TOTAL CAP.50 O.E.	7 751 7 751	45 246 45 246	20 000 20 000	30 000 30 000	33 000 33 000	36 300 36 300	172 297 172 297
PROJ: PROTECCAO DAS FLORESTAS CONTRA A POLUICAO - REG (CEE) N. 3528/86 1989-1996 FEOGA - A VREGI	TOTAL CAP.50 O.E.	7 751 7 751	45 246 45 246	20 000 20 000	30 000 30 000	33 000 33 000	36 300 36 300	172 297 172 297
PROG: PROTECCAO DAS FLORESTAS CONTRA INCENDIOS-REG.(CEE)3529/86 CF: 8021 SE: IFADAP NPROJ: 1	TOTAL CAP.50 O.E.	188 726 188 726	251 538 251 538	270 000 270 000	297 000 297 000	326 700 326 700	359 000 359 000	1 692 964 1 692 964
PROJ: PROTECCAO DAS FLORESTAS CONTRA INCENDIOS-REG.(CEE)3529/86 1989-1996 FEOGA - A VREGI	TOTAL CAP.50 O.E.	188 726 188 726	251 538 251 538	270 000 270 000	297 000 297 000	326 700 326 700	359 000 359 000	1 692 964 1 692 964
PROG: SISTEMA DE INFORMACAO E COMUNICACAO FLORESTAIS - REG (CEE) N.1615/89 CF: 8021 SE: IFADAP NPROJ: 1	TOTAL CAP.50 O.E.		19 799 19 799	5 000 5 000				24 799 24 799
PROJ: SISTEMA DE INFORMACAO E COMUNICACAO FLORESTAIS - REG (CEE) N.1615/89 1992-1993 FEOGA - A VREGI	TOTAL CAP.50 O.E.		19 799 19 799	5 000 5 000				24 799 24 799
PROG: DESENVOLVIMENTO E VALORIZACAO NAS ZONAS RURAIS -VIVEIROS - REG. (CEE) N.1610/86 CF: 8021 SE: IFADAP NPROJ: 1	TOTAL CAP.50 O.E.		9 800 9 800	5 000 5 000				14 800 14 800
PROJ: DESENVOLVIMENTO E VALORIZACAO NAS ZONAS RURAIS -VIVEIROS - REG. (CEE) N.1610/86 1992-1993 FEOGA - A VREGI	TOTAL CAP.50 O.E.		9 800 9 800	5 000 5 000				14 800 14 800
PROG: AQUACULTURA NAS AGUAS INTERIORES CF: 8021 SE: IFADAP NPROJ: 1	TOTAL CAP.50 O.E.	61 750 61 750	117 250 117 250	5 000 5 000				184 000 184 000
PROJ: AQUACULTURA NAS AGUAS INTERIORES 1990-1993 FEOGA - A VREGI	TOTAL CAP.50 O.E.	61 750 61 750	117 250 117 250	5 000 5 000				184 000 184 000
PROG: PLANO ACELERADO DE ERRADIC DA PERIPNEUMONIA CONTAGIOSA DOS BOVINOS - DIR. (CEE) N.442/89 CF: 8022 SE: IFADAP NPROJ: 1	TOTAL CAP.50 O.E.	1 680 000 1 680 000	700 000 700 000	1 000 000 1 000 000	1 000 000 1 000 000			4 380 000 4 380 000
PROJ: PLANO ACELERADO DE ERRADIC DA PERIPNEUMONIA CONTAGIOSA DOS BOVINOS - DIR. (CEE) N.442/89 1990-1994 FEOGA - A VREGI	TOTAL CAP.50 O.E.	1 680 000 1 680 000	700 000 700 000	1 000 000 1 000 000	1 000 000 1 000 000			4 380 000 4 380 000

MINISTERIO DA AGRICULTURA

(VALORES EM CONTOS)

DESIGNAÇÃO	PROGRAMAÇÃO DA EXECUÇÃO FINANCEIRA DO PIDDAC							DESPESA TOTAL
	ATE 31/12/91	1992 EX. PREVISTA	1993	1994	1995	1996	ANOS SEQUITES	
PROG: EMPARCELAMENTO RURAL E CESSAÇÃO DA ACTIVIDADE AGRÍCOLA CF: 8021 SE: IFADAP NPROJ: 1	TOTAL CAP.50 O.E.	185 000 185 000	300 000 300 000					485 000 485 000
PROJ: EMPARCELAMENTO RURAL E CESSAÇÃO DA ACTIVIDADE AGRÍCOLA 1992-1993 FEOGA - A VREGI	TOTAL CAP.50 O.E.	185 000 185 000	300 000 300 000					485 000 485 000
PROG: TEMPORAIS OUTONO/INVERNO 1989 CF: 8021 SE: IFADAP NPROJ: 1	TOTAL CAP.50 O.E.	333 000 333 000	180 000 180 000	60 000 60 000				573 000 573 000
PROJ: TEMPORAIS OUTONO/INVERNO 1989 1990-1993 FEOGA - A VREGI	TOTAL CAP.50 O.E.	333 000 333 000	180 000 180 000	60 000 60 000				573 000 573 000
PROG: PROTECÇÃO AMBIENTAL E BEM ESTAR ANIMAL CF: 8022 SE: IFADAP NPROJ: 1	TOTAL CAP.50 O.E.		146 000 146 000	300 000 300 000				446 000 446 000
PROJ: PROTECÇÃO AMBIENTAL E BEM ESTAR ANIMAL 1992-1993 FEOGA - A VREGI	TOTAL CAP.50 O.E.		146 000 146 000	300 000 300 000				446 000 446 000
PROG: PO REGIONAIS (EIXO 6 DO QCA) CF: 8021 SE: IFADAP NPROJ: 1	TOTAL CAP.50 O.E.	36 000 36 000	90 000 90 000	130 000 130 000	129 500 129 500			385 500 385 500
PROJ: PO REGIONAIS (EIXO 6 DO QCA) 1991-1994 FEOGA - A VREGI	TOTAL CAP.50 O.E.	36 000 36 000	90 000 90 000	130 000 130 000	129 500 129 500			385 500 385 500
PROG: APOIO AO INVESTIMENTO NAS EXPLORAÇÕES AGRÍCOLAS CF: 8021 SE: IFADAP NPROJ: 1	TOTAL CAP.50 O.E.		700 000 700 000	700 000 700 000				1 400 000 1 400 000
PROJ: APOIO AO INVESTIMENTO NAS EXPLORAÇÕES AGRÍCOLAS 1992-1993 FEOGA - A VREGI	TOTAL CAP.50 O.E.		700 000 700 000	700 000 700 000				1 400 000 1 400 000
PROG: PLANO DE LUTA CONTRA AS DOENÇAS DOS ANIMAIS CF: 8022 SE: IFADAP NPROJ: 1	TOTAL CAP.50 O.E.		50 000 50 000	100 000 100 000	200 000 200 000			350 000 350 000
PROJ: PLANO DE LUTA CONTRA AS DOENÇAS DOS ANIMAIS 1992-1994 FEOGA - A VREGI	TOTAL CAP.50 O.E.		50 000 50 000	100 000 100 000	200 000 200 000			350 000 350 000
PROG: PLANO DE LUTA CONTRA A FEBRE AFTOSA CF: 8022 SE: IFADAP NPROJ: 1	TOTAL CAP.50 O.E.		25 000 25 000	25 000 25 000	50 000 50 000			100 000 100 000
PROJ: PLANO DE LUTA CONTRA A FEBRE AFTOSA 1992-1994 FEOGA - A VREGI	TOTAL CAP.50 O.E.		25 000 25 000	25 000 25 000	50 000 50 000			100 000 100 000
PROG: PLANO DE ERRADICAÇÃO DE BRUCELOSE DOS PEQUENOS RUMINANTES CF: 8022 SE: IFADAP NPROJ: 1	TOTAL CAP.50 O.E.		400 000 400 000	500 000 500 000	500 000 500 000			1 400 000 1 400 000
PROJ: PLANO DE ERRADICAÇÃO DE BRUCELOSE DOS PEQUENOS RUMINANTES 1992-1994 FEOGA - A VREGI	TOTAL CAP.50 O.E.		400 000 400 000	500 000 500 000	500 000 500 000			1 400 000 1 400 000
PROG: PROGRAMA OPERACIONAL DE DESENVOLVIMENTO RURAL DO MIRA CF: 8021 SE: IFADAP NPROJ: 1	TOTAL CAP.50 O.E.		350 000 350 000	800 000 800 000				1 150 000 1 150 000
PROJ: PROGRAMA OPERACIONAL DE DESENVOLVIMENTO RURAL DO MIRA 1992-1993 FEOGA - A VREGI	TOTAL CAP.50 O.E.		350 000 350 000	800 000 800 000				1 150 000 1 150 000
PROG: INTERREG-IFADAP CF: 8021 SE: IFADAP NPROJ: 1	TOTAL CAP.50 O.E.		140 000 140 000	10 000 10 000	150 000 150 000			300 000 300 000
PROJ: INTERREG-IFADAP DESENVOLV DAS REGIÕES TRANSFRONTEIRICAS PORTUGAL-ESPANHA 1992-1994 INTERREG VREGI	TOTAL CAP.50 O.E.		140 000 140 000	10 000 10 000	150 000 150 000			300 000 300 000

MINISTERIO DA AGRICULTURA

(VALORES EM CONTOS)

DESIGNAÇÃO	PROGRAMAÇÃO DA EXECUÇÃO FINANCEIRA DO PIDDAC							DESPESA TOTAL
	ATE 31/12/91	1992 EX. PREVISTA	1993	1994	1995	1996	ANOS SEQUINTE	
PROG: CNEMA-CENTRO NACIONAL DE EXPOSIÇÕES E MERCADOS AGRÍCOLAS CF: 8021 SE: DGPA NPROJ: 1	TOTAL CAP.50 O.E.	170 000 170 000	410 000 410 000					580 000 580 000
PROJ: CNEMA-CENTRO NACIONAL DE EXPOSIÇÕES E MERCADOS AGRÍCOLAS 1992-1993 FEDER LVTEJ	TOTAL CAP.50 O.E.	170 000 170 000	410 000 410 000					580 000 580 000
PROG: SISTEMA DE INFORMAÇÃO E DE GESTÃO DAS ACOES REGIONAIS CF: 8010 SE: DGPA NPROJ: 1	TOTAL CAP.50 O.E.	402 172 100 000	200 000 50 000	48 000 12 000				650 172 162 000
PROJ: SISTEMA DE INFORMAÇÃO E DE GESTÃO DAS ACOES REGIONAIS 1992-1994 FEOGA - A VREGI	TOTAL CAP.50 O.E.	402 172 100 000	200 000 50 000	48 000 12 000				650 172 162 000
PROG: NORMAS DE QUALIDADE PARA AS FRUTAS E PRODUTOS HORTÍCOLAS CF: 8021 SE: IQA NPROJ: 1	TOTAL CAP.50 O.E.	109 629 109 629	20 000 20 000	48 400 48 400	48 400 48 400	38 400 38 400	66 800 66 800	331 629 331 629
PROJ: NORMAS DE QUALIDADE PARA AS FRUTAS E PRODUTOS HORTÍCOLAS 1992-1997 FEOGA - A VREGI	TOTAL CAP.50 O.E.	109 629 109 629	20 000 20 000	48 400 48 400	48 400 48 400	38 400 38 400	66 800 66 800	331 629 331 629
PROG: CIENCIA-INIA CF: 8021 SE: INIA NPROJ: 1	TOTAL CAP.50 O.E.	15 000 15 000	40 000 40 000					55 000 55 000
PROJ: CIENCIA-INIA 1992-1993 FEOGA - A VREGI	TOTAL CAP.50 O.E.	15 000 15 000	40 000 40 000					55 000 55 000
PROG: LEADER CF: 8021 SE: DGPA NPROJ: 1	TOTAL CAP.50 O.E.	50 000 50 000	153 900 100 000	50 000 50 000				253 900 200 000
PROJ: LEADER 1992-1994 FEOGA - A VREGI	TOTAL CAP.50 O.E.	50 000 50 000	153 900 100 000	50 000 50 000				253 900 200 000
PROG: INVESTIMENTOS COFINANCIADOS PELA CEE, DA REGIÃO AUTÓNOMA DA MADEIRA CF: 8021 SE: IFADAP NPROJ: 1	TOTAL CAP.50 O.E.		300 000 300 000	300 000 300 000	300 000 300 000			900 000 900 000
PROJ: INVESTIMENTOS COFINANCIADOS PELA CEE, DA REGIÃO AUTÓNOMA DA MADEIRA 1993-1995 FEOGA - A MADEI	TOTAL CAP.50 O.E.		300 000 300 000	300 000 300 000	300 000 300 000			900 000 900 000
PROG: SECA-92 CF: 8021 SE: IFADAP NPROJ: 1	TOTAL CAP.50 O.E.		1 000 000 1 000 000	500 000 500 000				1 500 000 1 500 000
PROJ: SECA-92 1992-1994 FEOGA - A VREGI	TOTAL CAP.50 O.E.		1 000 000 1 000 000	500 000 500 000				1 500 000 1 500 000
PROG: MEDIDAS COMPLEMENTARES DA REFORMA DA PAC CF: 8021 SE: INGA NPROJ: 1	TOTAL CAP.50 O.E.		1 000 000 1 000 000	1 500 000 1 500 000	2 000 000 2 000 000	3 000 000 3 000 000	10 000 000 10 000 000	17 500 000 17 500 000
PROJ: MEDIDAS COMPLEMENTARES DA REFORMA DA PAC 1993-1999 FEOGA - A VREGI	TOTAL CAP.50 O.E.		1 000 000 1 000 000	1 500 000 1 500 000	2 000 000 2 000 000	3 000 000 3 000 000	10 000 000 10 000 000	17 500 000 17 500 000
PROG: INTERREG-DGPA CF: 8021 SE: DGPA NPROJ: 1	TOTAL CAP.50 O.E.		285 000 285 000	100 000 100 000				385 000 385 000
PROJ: INTERREG-DGPA 1993-1994 FEOGA - A ALENT	TOTAL CAP.50 O.E.		285 000 285 000	100 000 100 000				385 000 385 000

MINISTERIO DA INDUSTRIA E ENERGIA

(VALORES EM CONTOS)

DESIGNAÇÃO		PROGRAMAÇÃO DA EXECUÇÃO FINANCEIRA DO PIDDAC						ANOS SEGUINTE	DESPESA TOTAL
		ATE 31/12/91	1992 EX. PREVISTA	1993	1994	1995	1996		
TOTAL DO PIDDAC APOIOS	TOTAL CAP.50 O.E.	28 859 565 26 077 270	15 479 913 15 479 913	10 600 000 10 600 000	750 000 750 000	150 000 150 000	150 000 150 000	55 989 478 53 207 183	
PROJECTOS EM CURSO	TOTAL CAP.50 O.E.	28 859 565 26 077 270	15 479 913 15 479 913	10 600 000 10 600 000	750 000 750 000	150 000 150 000	150 000 150 000	55 989 478 53 207 183	
PROJECTOS NOVOS	TOTAL CAP.50 O.E.								
PROG:ESTIMULOS A UTILIZACAO RACIONAL DE ENERGIA CF: 8040 SE: DGE NPROJ: 1	TOTAL CAP.50 O.E.	1 384 890 1 384 890	538 273 538 273	500 000 500 000	600 000 600 000			3 023 163 3 023 163	
PROJ:ESTIMULOS A UTILIZACAO RACIONAL DE ENERGIA 1987-1994 VREGI	TOTAL CAP.50 O.E.	1 384 890 1 384 890	538 273 538 273	500 000 500 000	600 000 600 000			3 023 163 3 023 163	
PROG:APOIOS FINANCEIROS AO INVESTIMENTO PRODUTIVO CF: 8010 SE: IAPMEI NPROJ: 1	TOTAL CAP.50 O.E.	21 011 200 18 228 905	10 000 000 10 000 000	5 500 000 5 500 000				36 511 200 33 728 905	
PROJ:APOIOS FINANCEIROS AO INVESTIMENTO PRODUTIVO 1989-1993 PEDIP VREGI	TOTAL CAP.50 O.E.	21 011 200 18 228 905	10 000 000 10 000 000	5 500 000 5 500 000				36 511 200 33 728 905	
PROG:APOIOS A IMPLEMENTACAO DE INFRA-ESTRUTURAS DE BASE E TECNOLOGICAS CF: 8010 SE: IAPMEI NPROJ: 1	TOTAL CAP.50 O.E.	6 363 434 6 363 434	4 800 000 4 800 000	4 450 000 4 450 000				15 613 434 15 613 434	
PROJ:APOIOS A IMPLEMENTACAO DE INFRA-ESTRUTURAS DE BASE E TECNOLOGICAS 1990-1993 PEDIP VREGI	TOTAL CAP.50 O.E.	6 363 434 6 363 434	4 800 000 4 800 000	4 450 000 4 450 000				15 613 434 15 613 434	
PROG:SISTEMA DE INCENTIVOS A UTILIZACAO RACIONAL DE ENERGIA CF: 8010 SE: LNETI NPROJ: 1	TOTAL CAP.50 O.E.	100 041 100 041	141 640 141 640	150 000 150 000	150 000 150 000	150 000 150 000	150 000 150 000	841 681 841 681	
PROJ:SISTEMA DE INCENTIVOS A UTILIZACAO RACIONAL DE ENERGIA 1989-1996 LVTEJ	TOTAL CAP.50 O.E.	100 041 100 041	141 640 141 640	150 000 150 000	150 000 150 000	150 000 150 000	150 000 150 000	841 681 841 681	

MINISTERIO DA EDUCACAO

(VALORES EM CONTOS)

DESIGNACAO	PROGRAMACAO DA EXECUCAO FINANCEIRA DO PIDDAC						DESPESA TOTAL
	ATE 31/12/91	1992 EX. PREVISTA	1993	1994	1995	1996	
TOTAL DO PIDDAC APOIOS	TOTAL	3 148 200	4 059 109	4 800 000	170 416		12 177 725
	CAP.50 O.E.	3 148 200	4 059 109	4 800 000	170 416		12 177 725
PROJECTOS EM CURSO	TOTAL	3 148 200	4 059 109	4 800 000	170 416		12 177 725
	CAP.50 O.E.	3 148 200	4 059 109	4 800 000	170 416		12 177 725
PROJECTOS NOVOS	TOTAL						
	CAP.50 O.E.						
PROG:PROGRAMA DE INCENTIVOS AO ENSINO SUPERIOR (PRINCES)	TOTAL	3 148 200	4 059 109	4 800 000	170 416		12 177 725
CF: 3020 SE: GEPME NPROJ: 1	CAP.50 O.E.	3 148 200	4 059 109	4 800 000	170 416		12 177 725
PROJ:PROGRAMA DE INCENTIVOS AO ENSINO SUPERIOR (PRINCES)	TOTAL	3 148 200	4 059 109	4 800 000	170 416		12 177 725
1990-1994 PRODEP VREGI	CAP.50 O.E.	3 148 200	4 059 109	4 800 000	170 416		12 177 725

MINISTERIO DO MAR

(VALORES EM CONTOS)

DESIGNAÇÃO	PROGRAMAÇÃO DA EXECUÇÃO FINANCEIRA DO PIDDAC							DESPESA TOTAL
	ATE 31/12/91	1992 EX. PREVISTA	1993	1994	1995	1996	ANOS SEQUITES	
TOTAL DO PIDDAC APOIOS	TOTAL CAP.50 O.E.	6 375 313	2 938 830	3 542 000	3 707 000	3 770 000	2 090 000	22 423 143
PROJECTOS EM CURSO	TOTAL CAP.50 O.E.	6 375 313	2 938 830	3 542 000	3 707 000	3 770 000	2 090 000	22 423 143
PROJECTOS NOVOS	TOTAL CAP.50 O.E.	6 375 313	2 938 830	3 542 000	3 707 000	3 770 000	2 090 000	22 423 143
PROG:AQUACULTURA - REG.(CEE) N. 4028/86-3944/90 CF: 8022 SE: IFADAP NPROJ: 1	TOTAL CAP.50 O.E.	643 514	100 000	100 000	200 000	300 000	300 000	1 643 514
PROJ:AQUACULTURA - REG.(CEE) N. 4028/86-3944/90 1987-1996 FEOGA - P VREGI	TOTAL CAP.50 O.E.	643 514	100 000	100 000	200 000	300 000	300 000	1 643 514
PROG:PESCA EXPERIMENTAL - REG.(CEE) N. 4028/86-3944/90 CF: 8022 SE: IFADAP NPROJ: 1	TOTAL CAP.50 O.E.	192 229	10 000	15 000	16 000	20 000	20 000	273 229
PROJ:PESCA EXPERIMENTAL - REG.(CEE) N. 4028/86-3944/90 1987-1996 FEOGA - P VREGI	TOTAL CAP.50 O.E.	192 229	10 000	15 000	16 000	20 000	20 000	273 229
PROG:ADAPTACAO DAS CAPACIDADES - REG.(CEE) N.4028/86-3944/90 CF: 8022 SE: IFADAP NPROJ: 1	TOTAL CAP.50 O.E.	1 810 533	854 240	1 500 000	1 600 000	1 500 000		7 264 773
PROJ:ADAPTACAO DAS CAPACIDADES - REG.(CEE) N.4028/86-3944/90 1986-1995 FEOGA - P VREGI	TOTAL CAP.50 O.E.	1 810 533	854 240	1 500 000	1 600 000	1 500 000		7 264 773
PROG:FROTA DO LARGO - REG. (CEE) N.4028/86-3944/90 CF: 8022 SE: IFADAP NPROJ: 1	TOTAL CAP.50 O.E.	919 428	134 000	50 000	55 000	60 000	60 000	1 278 428
PROJ:FROTA DO LARGO - REG. (CEE) N.4028/86-3944/90 1987-1996 FEOGA - P VREGI	TOTAL CAP.50 O.E.	919 428	134 000	50 000	55 000	60 000	60 000	1 278 428
PROG:FROTA COSTEIRA - REG. (CEE) N.4028/86-3944/90 CF: 8022 SE: IFADAP NPROJ: 1	TOTAL CAP.50 O.E.	1 909 091	356 630	290 000	300 000	300 000	300 000	3 455 721
PROJ:FROTA COSTEIRA - REG. (CEE) N.4028/86-3944/90 1987-1996 FEOGA - P VREGI	TOTAL CAP.50 O.E.	1 909 091	356 630	290 000	300 000	300 000	300 000	3 455 721
PROG:TRANSFORM. E COMERCIAL. DOS PRODUTOS DA PESCA - REG. (CEE) N. 4042/89 CF: 8022 SE: IFADAP NPROJ: 1	TOTAL CAP.50 O.E.	866 086	902 480	956 000	950 000	1 000 000	1 000 000	5 674 566
PROJ:TRANSFORM. E COMERCIAL. DOS PRODUTOS DA PESCA - REG. (CEE) N. 4042/89 1986-1996 FEOGA - P VREGI	TOTAL CAP.50 O.E.	866 086	902 480	956 000	950 000	1 000 000	1 000 000	5 674 566
PROG:AJUDAS AO FUNCIONAMENTO DAS ORGANIZACOES DE PRODUTORES - REG (CEE) NS.3796/81 E 1452/83 CF: 8022 SE: IFADAP NPROJ: 1	TOTAL CAP.50 O.E.	21 654	20 000	29 000	30 000	30 000	30 000	160 654
PROJ:AJUDAS AO FUNCIONAMENTO DAS ORGANIZACOES DE PRODUTORES - REG (CEE) NS.3796/81 E 1452/83 1989-1996 FEOGA - P VREGI	TOTAL CAP.50 O.E.	21 654	20 000	29 000	30 000	30 000	30 000	160 654
PROG:INTEGR. E EXPANSAO E SUBSIST. CONTROLE ACTIV PESCA.REG 4028/86-3944/90 CF: 8022 SE: IFADAP NPROJ: 1	TOTAL CAP.50 O.E.		174 120	180 000	180 000	180 000		714 120
PROJ:INTEGR. E EXPANSAO E SUBSIST. CONTROLE ACTIV PESCA.REG 4028/86-3944/90 1992-1995 FEOGA - P VREGI	TOTAL CAP.50 O.E.		174 120	180 000	180 000	180 000		714 120

MINISTERIO DO MAR

(VALORES EM CONTOS)

DESIGNAÇÃO	PROGRAMAÇÃO DA EXECUÇÃO FINANCEIRA DO PIDDAC							DESPESA TOTAL
	ATE 31/12/91	1992 EX. PREVISTA	1993	1994	1995	1996	ANOS SEGUINTE	
PROG:ASSOCIACAO TEMPORARIA DE EMPRESAS.REG(CEE)4028/86-3944/90 CF: 8022 SE: IFADAP NPROJ: 1	TOTAL CAP.50 D.E.	12 778 12 778	10 000 10 000	80 000 80 000	60 000 60 000	60 000 60 000	60 000 60 000	282 778 282 778
PROJ:ASSOCIACAO TEMPORARIA DE EMPRESAS.REG(CEE)4028/86-3944/90 1991-1996 FEOGA - P VREGI	TOTAL CAP.50 D.E.	12 778 12 778	10 000 10 000	80 000 80 000	60 000 60 000	60 000 60 000	60 000 60 000	282 778 282 778
PROG:OPERACOES DE REORIENTACAO REG. (CEE) 3944/90 CF: 8022 SE: IFADAP NPROJ: 1	TOTAL CAP.50 D.E.		5 000 5 000	6 000 6 000	6 000 6 000	10 000 10 000	10 000 10 000	37 000 37 000
PROJ:OPERACOES DE REORIENTACAO REG. (CEE) 3944/90 1992-1996 FEOGA - P VREGI	TOTAL CAP.50 D.E.		5 000 5 000	6 000 6 000	6 000 6 000	10 000 10 000	10 000 10 000	37 000 37 000
PROG:SOCIEDADES MISTAS REG.(CEE)3944/90 CF: 8022 SE: IFADAP NPROJ: 1	TOTAL CAP.50 D.E.		278 120 278 120	200 000 200 000	170 000 170 000	170 000 170 000	170 000 170 000	988 120 988 120
PROJ:SOCIEDADES MISTAS REG.(CEE)3944/90 1992-1996 FEOGA - P VREGI	TOTAL CAP.50 D.E.		278 120 278 120	200 000 200 000	170 000 170 000	170 000 170 000	170 000 170 000	988 120 988 120
PROG:PEQUENA PESCA REG(CEE)3944/90 CF: 8022 SE: IFADAP NPROJ: 1	TOTAL CAP.50 D.E.		94 240 94 240	136 000 136 000	140 000 140 000	140 000 140 000	140 000 140 000	650 240 650 240
PROJ:PEQUENA PESCA REG(CEE)3944/90 1992-1996 FEOGA - P VREGI	TOTAL CAP.50 D.E.		94 240 94 240	136 000 136 000	140 000 140 000	140 000 140 000	140 000 140 000	650 240 650 240



DIÁRIO DA REPÚBLICA

Depósito legal n.º 8814/85
ISSN 0870-9963



INCM

IMPRESA NACIONAL-CASA DA MOEDA, E. P.

LOCAIS DE VENDA DE PUBLICAÇÕES, IMPRESSOS E ESPÉCIMES NUMISMÁTICOS

- Rua de D. Francisco Manuel de Melo, 5
1092 Lisboa Codex
- Rua da Escola Politécnica
1200 Lisboa
- Rua do Marquês de Sá da Bandeira, 16
1000 Lisboa
- Avenida de António José de Almeida
1000 Lisboa
(Centro Comercial S. João de Deus, lojas 414 e 417)
- Avenida do Engenheiro Duarte Pacheco
1000 Lisboa
(Centro Comercial das Amoreiras, loja 2112)
- Praça de Guilherme Gomes Fernandes, 84
4000 Porto
- Rua de Fernão de Magalhães, 486
3000 Coimbra



PORTE
PAGO

1 — Preço de página para venda avulso, 6\$+IVA;
preço por linha de anúncio, 178\$+IVA.

2 — Os prazos de reclamação de faltas do *Diário da República* para o continente e regiões autónomas e estrangeiro são, respectivamente, de 30 e 90 dias à data da sua publicação.

PREÇO DESTE NÚMERO 1903\$00 (IVA INCLuíDO 5%)

Toda a correspondência, quer oficial, quer relativa a anúncios e a assinaturas do *Diário da República* e do *Diário da Assembleia da República*, deve ser dirigida à administração da Imprensa Nacional-Casa da Moeda, E. P., Rua de D. Francisco Manuel de Melo, 5 — 1092 Lisboa Codex

