

PROPOSTA DE ORÇAMENTO DO ESTADO PARA 2011

Ministério do Trabalho e da Solidariedade Social



Prioridades para 2011

1. Promoção do emprego e combate ao desemprego
2. Continuar a desenvolver as políticas sociais
3. Relações laborais
4. Gestão eficiente do orçamento da Segurança Social
5. Um novo modelo de relacionamento da Segurança Social com o cidadão



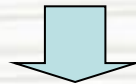
1. Promoção do emprego e combate ao desemprego

- Manter a aposta nas medidas de emprego direccionadas aos jovens, aos desempregados de longa duração (DLD) e aos públicos mais desfavorecidos
 - Reforço dos programas de estágios profissionais para a população jovem;
 - Manutenção dos apoios à contratação de jovens e desempregados de longa duração;
 - Integração de 62.000 beneficiários de prestações sociais nos Contratos Emprego Inserção (CEI e CEI+);
 - Dinamização das medidas de apoio à criação do próprio emprego, através do reforço das linhas Microinvest e Invest+ e da criação de um novo programa para o apoio a projectos de microcrédito.
- Reforço do papel proactivo do serviço público de emprego na intermediação entre a oferta e a procura, designadamente, através da captação de mais ofertas de emprego e de ofertas com mais qualidade
 - Elevar para 150.000 o número de ofertas captadas pelos Centros de Emprego;
 - Aumentar para 90.000 o número de colocações efectuadas pela rede de Centros do IEFP;
 - Acompanhar 50.000 entrevistas de emprego nos sectores onde se registam maiores dificuldades de ajustamento.

1. Promoção do emprego e combate ao desemprego

Prioridade aos Desempregados Não Subsidiados

- Aumentar para 35.000 o número de colocações de desempregados não subsidiados através da intervenção dos Centros de Emprego;
- Integração de 30.000 de desempregados não subsidiados em cursos de Educação e Formação de Adultos (EFA);
- Integração de 30.000 desempregados não subsidiados em acções de formação modular;
- Encaminhamento de 100.000 desempregados não subsidiados para os Centros Novas Oportunidades.

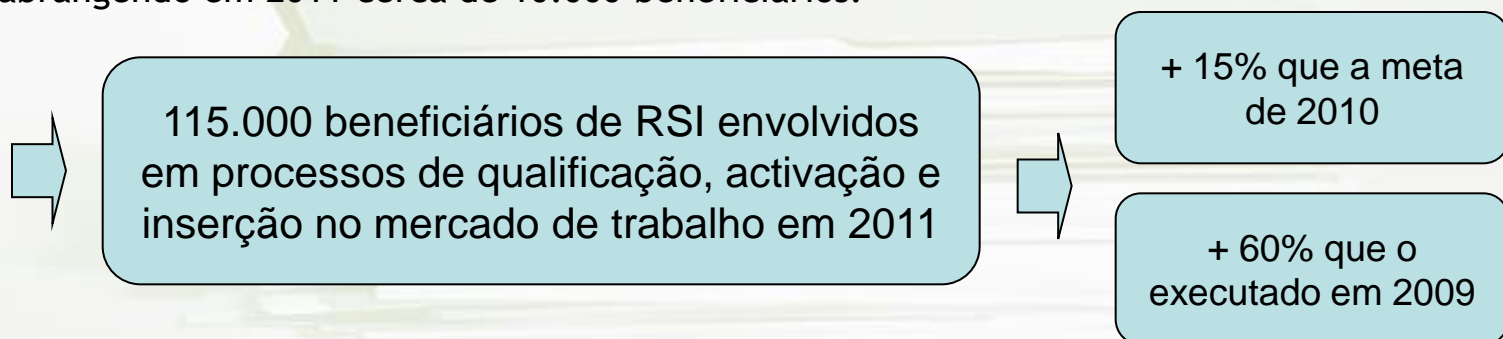


Envolver 150.000 desempregados não subsidiados em medidas activas de emprego

1. Promoção do emprego e combate ao desemprego

Activação inclusiva dos beneficiários de RSI

- Desenvolvimento do Plano de Intervenção para a Integração Socioprofissional de Beneficiários do RSI:
 - Até Setembro de 2010:
 - Emitidas mais de 70.000 convocatórias e colocados em postos de trabalho ou em trabalho socialmente necessário cerca de 14.000 beneficiários;
 - Envolvidos 82.000 beneficiários em acções de educação e formação profissional.
- Criação de um programa formativo, dirigido à promoção de competências básicas de leitura, escrita, cálculo e sensibilização para o uso das tecnologias de informação e comunicação, abrangendo em 2011 cerca de 10.000 beneficiários.



1. Promoção do emprego e combate ao desemprego

Aposta nas Qualificações

- **Promoção da qualificação dos activos no quadro da reforma do sistema nacional de formação profissional**
 - Apoios centrados nas formações de dupla certificação;
 - Integração de 40.500 desempregados em cursos EFA - formação com bolsa;
 - Integração de 40.000 desempregados em acções de formação modular.
- **Encaminhamento, para a rede de Centros Novas Oportunidades (CNO), dos desempregados inscritos no IEFP que possuem habilitações inferiores ao referencial mínimo de qualificação**
 - Encaminhamento, para os CNO, de 200.000 desempregados com habilitações inferiores ao 12.º ano.

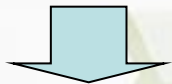
2. Continuar a desenvolver as políticas sociais

- **Programa PARES:**

- Estão actualmente em construção 255 equipamentos sociais, associados a um investimento público de 118,4 M€;
- Investimento público em 2011 será de pelo menos 54,7 M€.

- **Eixo 6 do Programa Operacional do Potencial Humano:**

- Aprovados de 227 equipamentos sociais.



Criação de emprego:

Equipamentos já concluídos: 3.076 postos de trabalho permanentes

Equipamentos em construção: 5.180 postos de trabalho

2. Continuar a desenvolver as políticas sociais

- Contratos Locais de Desenvolvimento Social:
 - Alargamento do número de CLDS, mais 50 em 2011 face aos 80 já existentes;
 - Investimento total de 18,6 M€ em 2011.
- Rede Nacional de Cuidados Continuados:
 - Continuação do alargamento da rede;
 - Investimento público em 2011 assegurado pelo Orçamento da Segurança Social de 33 M€ (+39% face à execução de 2010);
 - Alargamento a respostas no âmbito da saúde mental.
- Programa de Conforto habitacional para Pessoas Idosas:
 - Alargamento em 2011 do programa com a intervenção em 500 habitações;
 - Investimento de 2 M€ em 2011.
- Concretização de um plano de acção tripartido entre serviços de emprego, da segurança social e das instituições de solidariedade social tendo em vista a prevenção de situações de afastamento do mercado de trabalho e exclusão social.

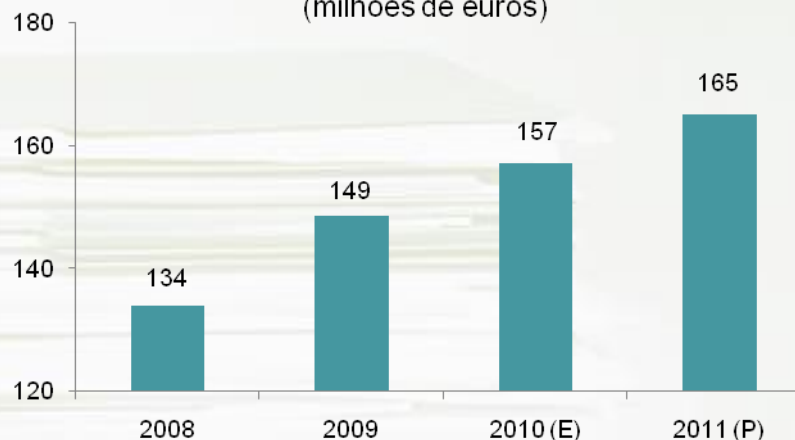
2. Continuar a desenvolver as políticas sociais

Uma política integrada para a deficiência

- **Programação estratégica de médio prazo**
 - Implementar a Estratégia Nacional para a Deficiência - ENDEF (2010-2013) numa base de valorização das parcerias aos níveis central e territorial.
- **Tornar mais eficiente o Sistema de Atribuição de Produtos de Apoio (SAPA)**
 - Aumentar a operacionalidade e a eficiência do Sistema;
 - Promover uma aplicação mais criteriosa dos recursos, potenciando a sua reutilização.
- **Acessibilidades: consolidar o conceito de Desenho para Todos**
 - Valorizar o planeamento estratégico da intervenção e a sua implementação;
 - Dar continuidade às acções de sensibilização e de formação para os diferentes agentes.
- **Manter os benefícios fiscais em vigor potenciando o aumento do apoio fiscal**
 - O rendimento auferido por pessoas com deficiência nas categorias A, B e H, voltará a ser considerado para efeitos de IRS apenas por 90%, não podendo o rendimento excluído em cada categoria exceder os 2.500 €.

Evolução do apoio fiscal em IRS

(milhões de euros)



2. Continuar a desenvolver as políticas sociais

Uma política sistémica para as crianças e jovens em risco

- **Consolidar o trabalho das Comissões de Protecção de Crianças e Jovens (CPCJ)**
 - Consolidar a rede promovendo a cobertura de todo o território nacional;
 - Reforçar o quadro técnico das CPCJ;
 - Promover uma melhor gestão de parcerias para a racionalização dos recursos disponíveis, numa base territorial.
- **Qualificar e diversificar respostas**
 - Qualificar técnicos e criar respostas especializadas para melhor responder aos perfis das crianças e jovens acolhidos;
 - Consolidar o *Plano DOM - Desafios, Oportunidades e Mudanças* - reforçando parcerias, nomeadamente na área da saúde mental, com o objectivo de continuar a construir um sistema de acolhimento mais especializado e que garanta o cumprimento dos Direitos das crianças;
 - Operacionalizar o Instituto do Apadrinhamento Civil.
- **Promover a transversalidade na área da infância para uma gestão mais eficiente dos recursos**
 - Concretizar a 2ª fase da *Iniciativa para a Infância e Adolescência* (INIA);
 - Alargar o Programa *Nascer Cidadão* aos estabelecimentos privados da rede nacional de prestação de cuidados de saúde;
 - Reforçar a rede de intervenção primária numa base territorial para uma melhor rentabilização dos recursos e uma maior eficácia do sistema que potencie uma actuação mais célere, mais humanizada e mais eficiente.

3. Relações laborais

Promoção da adaptabilidade dos trabalhadores e empresas no mercado de trabalho e da igualdade de oportunidades

- Tendo por base as reformas legislativas na área do direito do trabalho e da segurança social assume-se o objectivo de reequilibrar as relações entre trabalhadores e empresários, quanto às vantagens que ambos podem ter em negociar formas de combinar flexibilidade e segurança.
- Continuar-se-á a melhorar a articulação entre o novo modelo de regulação dos sistemas de emprego, de relações laborais e de protecção social e as políticas de rendimentos decorrentes das decisões públicas, da contratação colectiva e das decisões empresariais.
- É objectivo do Governo reduzir as desigualdades de oportunidades profissionais entre trabalhadores com diferentes tipos de contratos, entre jovens e adultos e entre mulheres e homens, âmbito em que continuarão a ser seguidas medidas para a eliminação da segregação segundo o género, no mercado de trabalho.

3. Relações laborais

Autoridade para as Condições de Trabalho

- Eixos do Plano de Acção da ACT:
 - Promoção do Trabalho Digno
 - Acompanhar 6.000 locais de trabalho com organização do tempo de trabalho atípica (hotelaria, serviços, segurança, limpeza ...);
 - Combate ao trabalho não declarado e a todas as formas de dissimulação da relação de trabalho que comprometem a justa competição entre empresas
 - Acompanhar 6.000 empresas consideradas de risco (sectores com subdeclaração de tempos de trabalho à segurança social...);
 - Articulação das diversas áreas de intervenção da ACT com vista a apreender a realidade de desafios e constrangimentos vivenciada muito particularmente pelas PME's
 - Melhoria da informação e aconselhamento a empresas e trabalhadores e seus representantes.

3. Relações laborais

Autoridade para as Condições de Trabalho

- Estratégia Nacional para a Segurança e Saúde no Trabalho
 - Reduzir a sinistralidade laboral e as doenças profissionais;
 - Acompanhar 5.000 empresas ou estabelecimentos consideradas de risco para a segurança e a saúde;
 - Desenvolver campanhas de informação sectorial e por tipo de riscos profissional.
 - Promover a saúde física e mental da população activa.
 - Acompanhar o funcionamento de serviços de segurança e saúde no trabalho em 1.000 empresas com mais de 400 trabalhadores ou de sectores de risco elevado.
- Reforço dos Recursos Humanos da ACT
 - Foram nomeados, em 2010, 148 novos Inspectores de Trabalho;
 - Em 2011 serão concluído processos de recrutamento de cerca de 172 outros profissionais.

4. Gestão eficiente do orçamento da Segurança Social

- Aplicação de medidas específicas, já iniciadas em 2010, associadas à redução da despesa pública e ao reforço da consolidação orçamental
 - Aplicação das novas regras de elegibilidade no acesso e manutenção de prestações sociais de índole não contributiva;
 - Alterações ao regime de protecção no desemprego; conceito de emprego conveniente, com o alargamento das possibilidades de acumulação de rendimentos com subsídio de desemprego parcial;
 - Aplicação de um conjunto de medidas subjacentes, no que diz respeito à sua aplicação, à própria entrada em vigor do OE para 2011:
 - Implementação do Código Contributivo;
 - Integração dos trabalhadores do sector bancário.
- Simplificação do processo declarativo à Segurança Social

4. Gestão eficiente do orçamento da Segurança Social

Combate à fraude e evasão contributiva.

- Estimativa de cobrança de dívida à Segurança Social em 2010: 400M€;
- Execução em 2010 do Programa + Viável com o objectivo da celebração de acordos com 60.000 contribuintes e enquadramento 680 M€ de dívida;
- Entrada em vigor no segundo semestre de processo automático para a cobrança de dívidas com mais de 90 dias.

- Objectivos para 2011:
 - Dinamizar estratégia de cobrança de dívida de trabalhadores independentes;
 - Implementação de um plano de redução da atribuição indevida de prestações sociais;
 - Aplicação do processo oficioso na declaração de remunerações;
 - Manter o objectivo de convocação para verificação de incapacidade de todas as baixas com duração superior a 30 dias;
 - Reforço na fiscalização domiciliária do RSI.

4. Gestão eficiente do orçamento da Segurança Social

principais receitas e despesas do orçamento da Segurança Social

	Previsão Exec. 2010 (1)	Orçamento 2011 (2)	OSS2011/ /Prev.Exec.2010 (2)/(1)
RECEITAS	23.789,15	24.023,01	1,0%
Contribuições	13.493,07	14.111,77	4,6%
Transferências do OE - LBSS/CPN-AFP-QREN	7.726,91	6.742,49	-12,7%
DESPESAS	23.407,77	23.485,56	0,3%
Pensões	14.019,72	14.416,28	2,8%
Subsídio de desemprego e apoio ao emprego	2.247,93	2.091,71	-6,9%
Subsídio de doença	442,78	430,67	-2,7%
Abono de família	964,91	747,28	-22,6%
Rendimento social de Inserção	520,84	400,00	-23,2%
Complemento Solidário para Idosos	265,98	272,11	2,3%
Acção Social	1.671,71	1.652,61	-1,1%
Administração	410,06	395,42	-3,6%
SALDO Orçamental em CN	576,68	557,59	-3,3%

5. Nova forma de relação da Segurança Social com os seus beneficiários

- Alteração do paradigma na relação entre os utentes e a Segurança Social, menos centralizado no atendimento presencial - Projecto ÚNICA:
 - Reengenharia dos processos de atendimento;
 - Integração dos 3 canais de atendimento: Seg.Social Directa, Via Seg. Social e atendimento presencial.
- Desenvolver um atendimento presencial com base em marcação telefónica.
- Desmaterialização do processo associado ao requerimento e atribuição de prestações sociais - Projecto DPN.
- Desmaterialização dos procedimentos associados ao processo executivo - SPET-NET.

igfss



ORÇAMENTO DA
SEGURANÇA

SOCIAL 2011



SEGURANÇA SOCIAL



Recognised for excellence
5 star

Orçamento da Segurança Social - 2011
Mapa X

Receitas da Segurança Social por Classificação Económica

				Euro
Capítulo	Grupo	Artigo	Designação	OSS 2011
			Receitas Correntes	23.793.244.394,00
03			Contribuições para a Segurança Social	14.111.774.907,00
	01		Subsistema Previdencial	14.104.089.907,00
	02		Regimes complementares e especiais	7.685.000,00
04			Taxas, multas e outras penalidades	92.743.445,00
05			Rendimentos da propriedade	390.094.887,00
	01		Juros - Soc. e quase soc. não financeiras	900.000,00
	02		Juros - Sociedades Financeiras	49.322.749,00
	03		Juros - Administração Pública	223.565.373,00
	04		Juros - Instituições sem fins lucrativos	11.000,00
	06		Juros - Resto do mundo	55.620.300,00
	07		Dividendos e partic. nos lucros de soc. e quase soc. não financeiras	47.581.197,00
	08		Dividendos e particip. nos lucros de soc. financeiras	9.123.515,00
	10		Rendas	3.970.753,00
06			Transferências Correntes	9.177.124.915,00
	01		Sociedades e quase sociedade não financeiras	500.000,00
	03		Administração Central	7.669.212.563,00
		02	Estado-Subsistema de Solidariedade	4.578.932.382,00
		03	Estado-Subsistema de Acção Social	1.463.437.106,00
		04	Estado - Subsistema de Protecção Familiar	1.243.744.755,00
		06	Estado-Participação Comunitária em Projectos Cofinanciados	100.000,00
		09	Serviços e Fundos Autónomos	2.857.197,00
		11	SFA - Participação Comunitária em Projectos Cofinanciados	1.605.007,00
		12	SFA-Sub.Solidariedade	10.000,00
		13	Estado - Sistema Previdencial	378.526.116,00
	07		Instituições sem fins lucrativos	161.920.745,00
	09		Resto do mundo	1.345.491.607,00
07			Vendas de bens e serviços correntes	16.417.095,00
	01		Vendas de bens	105.315,00
	02		Serviços	16.311.780,00
08			Outras Receitas Correntes	5.089.145,00
	01		Outras	5.089.145,00
			Receitas Capital	13.093.902.022,00
09			Venda de bens de investimento	35.001.100,00
10			Transferências de capital	7.352.746,00
	03		Administração Central	7.335.946,00
		03	Estado - Subsistema de Acção Social	7.335.936,00
		06	Estado - Participação Portuguesa em Projectos Cofinanciados	0,00
		10	SFA - Participação Comunitária em Projectos Cofinanciados	10,00
	09		Resto do Mundo	16.800,00
11			Activos Financeiros	12.791.543.992,00
	01		Depósitos, certificados de depósito e poupança	980.472,00
		02	Sociedades financeiras	980.472,00
	02		Títulos a curto prazo	3.953.339.587,00
		01	Sociedades e quase sociedades não financeiras	442.080.953,00
		02	Sociedades financeiras	500.000,00
		03	Administração Pública - Administração Central - Estado	3.228.144.533,00
		11	Resto do Mundo - União Europeia	31.117.303,00
		12	Resto do Mundo - Países terceiros e Organizações Internacionais	251.496.798,00
	03		Títulos a médio e longo prazo	6.820.910.210,00
		01	Sociedades e quase sociedades não financeiras	500.000,00
		02	Sociedades financeiras	500.000,00
		03	Administração Pública - Administração Central - Estado	2.721.401.668,00
		06	Administração Pública - Administração Local - Continente	500.000,00
		07	Administração Pública - Administração Local - Regiões Autónomas	500.000,00
		11	Resto do Mundo - União Europeia	2.852.725.015,00
		12	Resto do Mundo - Países terceiros e Organizações Internacionais	1.244.783.527,00
	04		Derivados financeiros	155.278.313,00
		01	Sociedades e quase sociedades não financeiras	500.000,00
		02	Sociedades financeiras	500.000,00
		11	Resto do Mundo - União Europeia	50.535.591,00
		12	Resto do Mundo - Países terceiros e Organizações Internacionais	103.742.722,00
	06		Empréstimos a médio e longo prazo	0,00
		09	Instituições sem fins lucrativos	0,00
	08		Acções e outras participações	873.837.691,00
		01	Sociedades e quase sociedades não financeiras	500.000,00
		02	Sociedades financeiras	500.000,00
		11	Resto do Mundo - União Europeia	154.540.114,00
		12	Resto do Mundo - Países terceiros e Organizações Internacionais	718.297.577,00
	09		Unidades de participação	985.197.719,00
		02	Sociedades financeiras	500.000,00
		11	Resto do Mundo - União Europeia	984.197.719,00
		12	Resto do Mundo - Países terceiros e Organizações Internacionais	500.000,00
	11		Outros activos financeiros	2.000.000,00
		01	Sociedades e quase sociedades não financeiras	500.000,00
		02	Sociedades financeiras	500.000,00
		11	Resto do Mundo - União Europeia	500.000,00
		12	Resto do Mundo - Países terceiros e Organizações Internacionais	500.000,00
12			Passivos Financeiros	260.000.000,00
	05		Empréstimos a curto prazo	260.000.000,00
		02	Sociedades financeiras	260.000.000,00
13			Outras receitas de capital	4.184,00
			Outras Receitas	978.454.373,00
15			Reposições não abatidas nos pagamentos	229.756.854,00
	01		Reposições não abatidas nos pagamentos	229.756.854,00
16			Saldo do Ano Anterior	748.697.519,00
	01		Saldo orçamental	748.697.519,00
			TOTAL	37.865.600.789,00
			Total de Transferências	76.373.742,00

Orçamento da Segurança Social - 2011

Mapa XIII

Recostas do Sistema de de Protecção Social de Cidadania - Subsistema de Solidariedade

€uro

Capítulo	Grupo	Artigo	Designação	OSS 2011
			Recostas Correntes	4.578.954.922,00
04			Taxas multas e Outras penalidades	12.040,00
06			Transferências Correntes	4.578.942.382,00
	03		Administração central	4.578.942.382,00
		02	Estado-Subsistema de Solidariedade	4.578.932.382,00
		12	SFA-Sub.Solidariedade	10.000,00
	06		Segurança Social	0,00
07			Venda de Bens e Serviços Correntes	200,00
	01		Venda de Bens	100,00
	02		Serviços	100,00
08			Outras Recostas Correntes	300,00
	01		Outras	300,00
			Outras Recostas	27.492.460,00
15			Reposições não abatidas nos pagamentos	27.492.460,00
	01		Reposições não abatidas nos pagamentos	27.492.460,00
16			Saldo de gerência do ano anterior	0,00
	01		Saldo Orçamental	0,00
			TOTAL	4.606.447.382,00

Orçamento da Segurança Social - 2011

Mapa XIII

Receitas do Sistema de Protecção Social de Cidadania - Subsistema de Protecção Familiar

€uro

Capítulo	Grupo	Artigo	Designação	OSS 2011
			Receitas Correntes	1.243.770.235,00
04			Taxas multas e Outras penalidades	25.080,00
06			Transferências Correntes	1.243.744.755,00
	03		Administração central	1.243.744.755,00
		04	Estado - Subsistema de Protecção Familiar	1.243.744.755,00
	06		Segurança Social	0,00
07			Venda de Bens e Serviços Correntes	300,00
	01		Venda de bens	100,00
	02		Serviços	200,00
08			Outras Receitas Correntes	100,00
	01		Outras	100,00
			Outras Receitas	44.974.520,00
15			Reposições não abatidas nos pagamentos	44.974.520,00
	01		Reposições não abatidas nos pagamentos	44.974.520,00
16			Saldo de gerência do ano anterior	0,00
	01		Saldo orçamental	0,00
			TOTAL	1.288.744.755,00

Orçamento da Segurança Social - 2011

Mapa XIII

Recargas do Sistema de de Protecção Social de Cidadania - Subsistema de Acção Social

				Euro
Capítulo	Grupo	Artigo	Designação	OSS 2011
			Recargas Correntes	1.638.177.754,00
04			Taxas multas e Outras penalidades	19.470,00
05			Rendimentos da propriedade	1.390.487,00
	02		Juros - Sociedades financeiras	1.390.487,00
06			Transferências Correntes	1.626.091.427,00
	03		Administração central	1.464.020.682,00
		03	Estado-Subsistema de Acção Social	1.463.437.106,00
		06	Estado-Participação Comunitária em Projectos Cofinanciados	100.000,00
		11	SFA - Participação Comunitária em Projectos Cofinanciados	483.576,00
	06		Segurança Social	0,00
	07		Instituições sem fins lucrativos	161.920.745,00
	09		Resto do Mundo	150.000,00
07			Vendas de bens e serviços correntes	10.496.320,00
	01		Venda de bens	17.140,00
	02		Serviços	10.479.180,00
08			Outras recargas correntes	180.050,00
	01		Outras	180.050,00
			Recargas Capital	7.352.846,00
10			Transferências de capital	7.352.736,00
	03		Administração Central	7.335.936,00
		03	Estado - Subsistema de Acção Social	7.335.936,00
		06	Estado - Participação Portuguesa em Projectos Cofinanciados	0,00
	09		Resto do Mundo	16.800,00
11			Activos financeiros	0,00
	06		Empréstimos a médio e longo prazo	0,00
		09	Instituições sem fins lucrativos	0,00
13			Outras recargas de capital	110,00
			Outras Recargas	98.890.720,00
15			Reposições não abatidas nos pagamentos	6.827.187,00
	01		Reposições não abatidas nos pagamentos	6.827.187,00
16			Saldo de gerência do ano anterior	92.063.533,00
	01		Saldo orçamental	92.063.533,00
			TOTAL	1.744.421.320,00

Orçamento da Segurança Social - 2011
Mapa XIII

Receitas do Sistema Previdencial - Repartição

				Euro
Capítulo	Grupo	Artigo	Designação	OSS 2011
			Receitas Correntes	16.015.052.954,00
03			Contribuições para a Segurança Social	14.111.774.907,00
			Subsistema Previdencial	14.104.089.907,00
			Regimes Complementares e Especiais	7.685.000,00
04			Taxas multas e Outras penalidades	92.686.855,00
05			Rendimentos da propriedade	45.767.000,00
	01		Juros - Soc. e quase soc. não financeiras	0,00
	03		Juros - Administração Publica	8.884,00
	04		Juros - Instituições sem fins lucrativos	11.000,00
	10		Rendas	3.623.333,00
06			Transferências Correntes	1.754.033.222,00
	01		Sociedades e quase sociedade não financeiras	500.000,00
	03		Administração Central	382.504.744,00
		09	Serviços e Fundos Autónomos	2.857.197,00
		11	SFA - Participação Comunitária em Projectos Cofinanciados	1.121.431,00
		13	Estado - Sistema Previdencial	378.526.116,00
	06		Segurança Social	25.686.871,00
	09		Resto do mundo	1.345.341.607,00
07			Vendas de bens e serviços correntes	5.882.275,00
	01		Vendas de bens	87.975,00
	02		Serviços	5.794.300,00
08			Outras receitas correntes	4.908.695,00
	01		Outras	4.908.695,00
			Receitas Capital	285.484.656,00
09			Venda de bens de investimento	25.000.100,00
10			Transferências de capital	10,00
	03		Administração Central	10,00
		10	SFA - Participação Comunitária em Projectos Cofinanciados	10,00
11			Activos financeiros	480.472,00
	01		Depósitos, certificados de depósito e poupança	480.472,00
		02	Sociedades financeiras	480.472,00
	02		Títulos a curto prazo	0,00
		01	Sociedades e quase sociedades não financeiras	0,00
		04	Administração Pública Central S.Fundos Autonomos	0,00
	06		Empréstimos a médio e longo prazo	0,00
		09	Instituições sem fins lucrativos	0,00
12			Passivos Financeiros	260.000.000,00
	05		Empréstimos a curto prazo	260.000.000,00
		02	Sociedades financeiras	260.000.000,00
13			Outras receitas de capital	4.074,00
			Outras Receitas	316.811.847,00
15			Reposições não abatidas nos pagamentos	150.462.687,00
	01		Reposições não abatidas nos pagamentos	150.462.687,00
16			Saldo de gerência do ano anterior	166.349.160,00
			TOTAL	16.617.349.457,00

Orçamento da Segurança Social - 2011
Mapa XIII

Receitas do Sistema Previdencial - Capitalização

				Euro
Capítulo	Grupo	Artigo	Designação	OSS 2011
			Receitas Correntes	344.803.300,00
03			Contribuições para a Segurança Social	0,00
	01		Subsistema Previdencial	0,00
05			Rendimentos da propriedade	344.765.300,00
	01		Juros - Soc. e quase soc. não financeiras	900.000,00
	02		Juros - Soc. Financeiras	5.808.479,00
	03		Juros - Adm. Pública	223.556.489,00
	06		Juros - Resto do mundo	55.620.300,00
	07		Dividendos e partic. nos lucros de soc. e quase soc. não financeiras	47.581.197,00
	08		Dividendos e particip. nos lucros de soc.financeiras	9.123.515,00
	10		Rendas	2.175.320,00
07			Vendas de bens e serviços correntes	38.000,00
	02		Serviços	38.000,00
			Receitas Capital	12.851.751.391,00
09			Venda de bens de investimento	10.001.000,00
10			Transferências de capital	50.686.871,00
	06		Segurança Social	50.686.871,00
11			Activos Financeiros	12.791.063.520,00
	01		Depósitos, certificados de dep+osito e poupança	500.000,00
		02	Sociedades financeiras	500.000,00
	02		Títulos a curto prazo	3.953.339.587,00
		01	Sociedades e quase sociedades não financeiras	442.080.953,00
		02	Sociedades financeiras	500.000,00
		03	Administração Pública - Administração Central - Estado	3.228.144.533,00
		11	Resto do Mundo - União Europeia	31.117.303,00
		12	Resto do Mundo - Países terceiros e Organizações Internacionais	251.496.798,00
	03		Títulos a médio e longo prazo	6.820.910.210,00
		01	Sociedades e quase sociedades não financeiras	500.000,00
		02	Sociedades financeiras	500.000,00
		03	Administração Pública - Administração Central - Estado	2.721.401.668,00
		06	Administração Pública - Administração Local - Continente	500.000,00
		07	Administração Pública - Administração Local - Regiões Autónomas	500.000,00
		11	Resto do Mundo - União Europeia	2.852.725.015,00
		12	Resto do Mundo - Países terceiros e Organizações Internacionais	1.244.783.527,00
	04		Derivados financeiros	155.278.313,00
		01	Sociedades e quase sociedades não financeiras	500.000,00
		02	Sociedades financeiras	500.000,00
		11	Resto do Mundo - União Europeia	50.535.591,00
		12	Resto do Mundo - Países terceiros e Organizações Internacionais	103.742.722,00
	08		Acções e outras participações	873.837.691,00
		01	Sociedades e quase sociedades não financeiras	500.000,00
		02	Sociedades financeiras	500.000,00
		11	Resto do Mundo - União Europeia	154.540.114,00
		12	Resto do Mundo - Países terceiros e Organizações Internacionais	718.297.577,00
	09		Unidades de participação	985.197.719,00
		02	Sociedades financeiras	500.000,00
		11	Resto do Mundo - União Europeia	984.197.719,00
		12	Resto do Mundo - Países terceiros e Organizações Internacionais	500.000,00
	11		Outros activos financeiros	2.000.000,00
		01	Sociedades e quase sociedades não financeiras	500.000,00
		02	Sociedades financeiras	500.000,00
		11	Resto do Mundo - União Europeia	500.000,00
		12	Resto do Mundo - Países terceiros e Organizações Internacionais	500.000,00
16			Saldo de gerência do ano anterior	490.284.826,00
	01		Saldo orçamental	490.284.826,00
			TOTAL	13.686.839.517,00
			TOTAL do ORÇAMENTO	37.943.802.431,00
			Total de transferências	76.373.742,00
			TOTAL sem transferências	37.867.428.689,00

Orçamento da Segurança Social - 2011

Mapa XI

Despesas da Segurança Social por Classificação Funcional

€uro

Designação	OSS 2011
Segurança Social	34.573.606.028,00
Prestações Sociais	20.893.284.503,00
Capitalização	13.680.321.525,00
Formação Profissional e Polít. Activ. Emprego	2.476.273.100,00
Políticas Activas de Emprego	630.903.400,00
Formação Profissional	1.845.369.700,00
Administração	419.915.560,00
TOTAL	37.469.794.688,00

Orçamento da Segurança Social - 2011

Mapa XII

Despesas da Segurança Social por Classificação Económica

Euro

Agrupamento	Subagrupamen	Rubrica	Designação	OSS 2011
			Despesas Correntes	23.426.948.580,00
01			Despesas com o pessoal	349.301.804,00
02			Aquisição de bens e serviços	120.335.160,00
03			Juros e outros encargos	7.405.189,00
04			Transferências Correntes	22.068.583.391,00
	01		Sociedades e quase Soc. Não Finan.	9.959.914,00
	03		Administração Central	1.320.372.557,00
		01	Estado	290.595.484,00
		02	Estado - Subsistema de Acção social	5.000.000,00
		05	Serviços e Fundos Autonomos	0,00
		06	SFA - Subsistema de Acção Social	45.000.000,00
		07	SFA - Sistema Previdencial	979.303.024,00
		08	SFA - Participação Por. Projectos Cofinanciados	474.049,00
	04		Administração Regional	81.927.972,00
		01	Região Autónoma dos Açores	40.019.657,00
		02	Região Autónoma dos Madeira	41.908.315,00
	05		Administração Local	18.797.325,00
	07		Instituições sem fins lucrativos	1.389.398.015,00
	08		Famílias	19.240.859.449,00
	09		Resto do Mundo	7.268.159,00
05			Subsídios	872.200.909,00
	01		Sociedades e quase sociedades não financeiras	327.900.000,00
	02		Sociedades financeiras	500.000,00
	07		Instituições sem fins lucrativos	543.605.909,00
	08		Famílias	195.000,00
06			Outras despesas correntes	9.122.127,00
	02		Diversas	9.122.127,00
			Despesas Capital	14.042.846.108,00
07			Aquisição de bens de capital	36.103.945,00
	01		Investimentos	36.103.945,00
08			Transferências de capital	67.227.638,00
	01		Sociedades e quase sociedades não financeiras	4.343.170,00
	03		Administração Central	0,00
	04		Administração Regional	0,00
	07		Instituições sem fins lucrativos	62.195.134,00
	09		Resto do Mundo	689.334,00
09			Activos financeiros	13.679.514.525,00
	02		Titulos a curto prazo	4.665.581.613,00
		01	Sociedades e quase sociedades não financeiras - Privadas	490.627.099,00
		03	Sociedades financeiras - Bancos e outras instituições financeiras	500.000,00
		05	Administração pública central - Estado	4.127.469.955,00
		14	Resto do Mundo - União Europeia - Instituições	20.937.661,00
		15	Resto do Mundo - União Europeia - Países membros	1.487.674,00
		16	Resto do Mundo - Países terceiros e organizações internacionais	24.559.224,00
	03		Titulos a médio e longo prazo	7.140.024.639,00
		01	Sociedades e quase sociedades não financeiras - Privadas	500.000,00
		03	Sociedades financeiras - Bancos e outras instituições financeiras	500.000,00
		05	Administração Pública Central - Estado	3.429.404.743,00
		08	Administração Pública Local - Continente	500.000,00
		09	Administração Pública Local - Regiões Autónomas	500.000,00
		14	Resto do Mundo - União Europeia - Instituições	33.510.145,00
		15	Resto do Mundo - União Europeia - Países membros	2.033.709.475,00
		16	Resto do Mundo - Países terceiros e organizações internacionais	1.641.400.276,00
	04		Derivados financeiros	2.000.000,00
		01	Sociedades e quase sociedades não financeiras - Privadas	500.000,00
		03	Sociedades financeiras - Bancos e outras instituições financeiras	500.000,00
		15	Resto do Mundo - União Europeia - Países membros	500.000,00
		16	Resto do Mundo - Países terceiros e organizações internacionais	500.000,00
	07		Ações e outras participações	1.248.140.549,00
		01	Sociedades e quase sociedades não financeiras - Privadas	1.000.000,00
		03	Sociedades financeiras - Bancos e outras instituições financeiras	500.000,00
		04	Sociedades financeiras - Companhias de seguros fundos de pensões	500.000,00
		14	Resto do Mundo - União Europeia - Instituições	263.332.573,00
		16	Resto do Mundo - Países terceiros e organizações internacionais	982.807.976,00
	08		Unidades de participação	621.767.724,00
		03	Sociedades financeiras - Bancos e outras instituições financeiras	518.000,00
		14	Resto do Mundo - União Europeia - Instituições	294.164.991,00
		16	Resto do Mundo - União Europeia - Países membros	327.084.733,00
	09		Outros activos financeiros	2.000.000,00
		01	Sociedades e quase sociedades não financeiras - Privadas	500.000,00
		03	Sociedades financeiras - Bancos e outras instituições financeiras	500.000,00
		15	Resto do Mundo - União Europeia - Países membros	500.000,00
		16	Resto do Mundo - Países terceiros e organizações internacionais	500.000,00
10			Passivos financeiros	260.000.000,00
	05		Empréstimos de curto prazo	260.000.000,00
		03	Sociedades financeiras - Bancos e outras instituições financeiras	260.000.000,00
			TOTAL	37.469.794.688,00
			TOTAL TRANSFERÊNCIAS	76.373.742,00

Orçamento da Segurança Social - 2011

Mapa XIV

Despesas do Sistema de Protecção Social de Cidadania - Subsistema de Solidariedade

				Euro
Agrupamento	Subagrupamento	Rubrica	Designação	OSS 2011
			Despesas Correntes	4.602.097.962,00
01			Despesas com o pessoal	59.227.346,00
02			Aquisição de bens e serviços	19.003.944,00
03			Juros e outros encargos	811.521,00
04			Transferências Correntes	4.521.780.565,00
	01		Sociedades e quase sociedades não financeiras	5.656.830,00
	03		Administração Central	922.141,00
		01	Estado	922.141,00
		05	Serviços e Fundos Autonomos	0,00
	06		Segurança Social	25.686.871,00
	07		Instituições sem fins lucrativos	24.160.000,00
	08		Famílias	4.465.354.723,00
05			Subsídios	713.038,00
	07		Instituições sem fins lucrativos	713.038,00
06			Outras despesas correntes	561.548,00
	02		Diversas	561.548,00
			Despesas Capital	4.349.420,00
07			Aquisição de bens de capital	6.250,00
	01		Investimentos	6.250,00
08			Transferências de capital	4.343.170,00
	01		Sociedades e quase sociedades não financeiras	4.343.170,00
	03		Administração Central	0,00
			TOTAL	4.606.447.382,00

Orçamento da Segurança Social - 2011

Mapa XIV

Despesas do Sistema de Protecção Social de Cidadania - Subsistema de Protecção Familiar

€uro

Agrupamento	agrupamento	Rubrica	Designação	OSS 2011
			Despesas Correntes	1.288.744.755,00
01			Despesas com o pessoal	16.328.009,00
02			Aquisição de bens e serviços	5.324.064,00
03			Juros e outros encargos	228.309,00
04			Transferências Correntes	1.266.505.786,00
	03		Administração Central	
		01	Estado	259.434,00
		05	Serviços e Fundos Autonomos	0,00
	06		Segurança Social	0,00
	08		Famílias	1.266.246.352,00
05			Subsídios	200.605,00
	07		Instituições sem fins lucrativos	200.605,00
06			Outras despesas correntes	157.982,00
	02		Diversas	157.982,00
			Despesas Capital	0,00
07			Aquisição de bens de capital	0,00
	01		Investimentos	0,00
			TOTAL	1.288.744.755,00

Orçamento da Segurança Social - 2011
Mapa XIV

Despesas do Sistema de Protecção Social de Cidadania - Subsistema de Acção Social

			Euro	
Agrupamento	Subagrupamento	Rubrica	Designação	OSS 2011
			Despesas Correntes	1.670.095.357,00
01			Despesas com o pessoal	88.704.730,00
02			Aquisição de bens e serviços	35.001.497,00
03			Juros e outros encargos	311.069,00
04			Transferências Correntes	1.532.030.106,00
	01		Sociedades e quase Soc. Não Finan.	4.303.084,00
	03		Administração Central	50.349.239,00
		01	Estado	349.239,00
		02	Estado - Subsistema de Acção social	5.000.000,00
		05	Serviços e Fundos Autonomos	0,00
		06	SFA - Subsistema de Acção Social	45.000.000,00
	04		Administração Regional	
		01	Região Autónoma dos Açores	0,00
		02	Região Autónoma dos Madeira	0,00
		05	Administração Local	6.797.325,00
		06	Segurança Social	0,00
		07	Instituições sem fins lucrativos	1.365.238.015,00
		08	Famílias	105.320.443,00
		09	Resto do Mundo	22.000,00
05			Subsídios	12.692.046,00
	01		Sociedades e quase sociedades não financeiras	0,00
	07		Instituições sem fins lucrativos	12.497.046,00
	08		Famílias	195.000,00
06			Outras despesas correntes	1.355.909,00
	02		Diversas	1.355.909,00
			Despesas Capital	69.955.329,00
07			Aquisição de bens de capital	7.760.195,00
	01		Investimentos	7.760.195,00
08			Transferências de capital	62.195.134,00
	03		Administração Central	0,00
	04		Administração Regional	0,00
	07		Instituições sem fins lucrativos	62.195.134,00
	09		Resto do Mundo	0,00
			TOTAL	1.740.050.686,00

Orçamento da Segurança Social - 2011
Mapa XIV

Despesas do Sistema Previdencial - Repartição

Euro

Agrupamento	Subagrupamento	Rubrica	Designação	OSS 2011
			Despesas Correntes	15.887.007.285,00
01			Despesas com o pessoal	183.489.115,00
02			Aquisição de bens e serviços	61.381.187,00
03			Juros e outros encargos	2.557.792,00
04			Transferências Correntes	14.773.953.805,00
	03		Administração Central	1.268.841.743,00
		01	Estado	289.064.670,00
		05	Serviços e Fundos Autonomos	0,00
		07	SFA - Sistema Previdencial	979.303.024,00
		08	SFA - Participação Por. Projectos Cofinanciados	474.049,00
	04		Administração Regional	81.927.972,00
		01	Região Autónoma dos Açores	40.019.657,00
		02	Região Autónoma dos Madeira	41.908.315,00
	05		Administração Local	12.000.000,00
	08		Famílias	13.403.937.931,00
	09		Resto do Mundo	7.246.159,00
05			Subsídios	858.595.220,00
	01		Sociedades e quase sociedades não financeiras	327.900.000,00
	02		Sociedades financeiras	500.000,00
	07		Instituições sem fins lucrativos	530.195.220,00
06			Outras despesas correntes	7.030.166,00
	02		Diversas	7.030.166,00
			Despesas de Capital	338.906.705,00
07			Aquisição de bens de capital	27.012.500,00
	01		Investimentos	27.012.500,00
08			Transferências de capital	51.376.205,00
	03		Administração Central	0,00
	06		Segurança Social	50.686.871,00
	07		Instituições sem fins lucrativos	0,00
	09		Resto do Mundo	689.334,00
09			Activos financeiros	518.000,00
	07		Acções e outras participações	500.000,00
		01	Sociedades e quase sociedades não financeiras - Privadas	500.000,00
	08		Unidades de participação	18.000,00
		03	Sociedades financeiras - Bancos e outras instituições financeiras	18.000,00
10			Passivos financeiros	260.000.000,00
	05		Empréstimos de curto prazo	260.000.000,00
		03	Sociedades financeiras - Bancos e outras instituições financeiras	260.000.000,00
			TOTAL	16.225.913.990,00

Orçamento da Segurança Social - 2011
Mapa XIV

Despesas do Sistema Previdencial - Capitalização

Agrupamento	agrupamento	Rubrica	Designação	OSS 2011
			Despesas Correntes	6.517.992,00
01			Despesas com o Pessoal	1.552.604,00
02			Aquisição de Bens e Serviços	1.452.368,00
03			Juros e outros encargos	3.496.498,00
06			Outras Despesas Correntes	16.522,00
	02		Diversas	16.522,00
			Despesas Capital	13.680.321.525,00
07			Aquisição de bens de capital	1.325.000,00
	01		Investimentos	1.325.000,00
09			Activos financeiros	13.678.996.525,00
	02		Titulos a curto prazo	4.665.581.613,00
		01	Sociedades e quase sociedades não financeiras - Privadas	490.627.099,00
		03	Sociedades financeiras - Bancos e outras instituições financeiras	500.000,00
		05	Administração pública central - Estado	4.127.469.955,00
		14	Resto do Mundo - União Europeia - Instituições	20.937.661,00
		15	Resto do Mundo - União Europeia - Países membros	1.487.674,00
		16	Resto do Mundo - Países terceiros e organizações internacionais	24.559.224,00
	03		Titulos a médio e longo prazo	7.140.024.639,00
		01	Sociedades e quase sociedades não financeiras - Privadas	500.000,00
		03	Sociedades financeiras - Bancos e outras instituições financeiras	500.000,00
		05	Administração Pública Central - Estado	3.429.404.743,00
		08	Administração Pública Local - Continente	500.000,00
		09	Administração Pública Local - Regiões Autónomas	500.000,00
		14	Resto do Mundo - União Europeia - Instituições	33.510.145,00
		15	Resto do Mundo - União Europeia - Países membros	2.033.709.475,00
		16	Resto do Mundo - Países terceiros e organizações internacionais	1.641.400.276,00
	04		Derivados financeiros	2.000.000,00
		01	Sociedades e quase sociedades não financeiras - Privadas	500.000,00
		03	Sociedades financeiras - Bancos e outras instituições financeiras	500.000,00
		15	Resto do Mundo - União Europeia - Países membros	500.000,00
		16	Resto do Mundo - Países terceiros e organizações internacionais	500.000,00
	07		Acções e outras participações	1.247.640.549,00
		01	Sociedades e quase sociedades não financeiras - Privadas	500.000,00
		03	Sociedades financeiras - Bancos e outras instituições financeiras	500.000,00
		04	Sociedades financeiras - Companhias de seguros fundos de pensões	500.000,00
		14	Resto do Mundo - União Europeia - Instituições	263.332.573,00
		16	Resto do Mundo - Países terceiros e organizações internacionais	982.807.976,00
	08		Unidades de participação	621.749.724,00
		03	Sociedades financeiras - Bancos e outras instituições financeiras	500.000,00
		14	Resto do Mundo - União Europeia - Instituições	294.164.991,00
		16	Resto do Mundo - União Europeia - Países membros	327.084.733,00
	09		Outros activos financeiros	2.000.000,00
		01	Sociedades e quase sociedades não financeiras - Privadas	500.000,00
		03	Sociedades financeiras - Bancos e outras instituições financeiras	500.000,00
		15	Resto do Mundo - União Europeia - Países membros	500.000,00
		16	Resto do Mundo - Países terceiros e organizações internacionais	500.000,00
			TOTAL	13.686.839.517,00

Orçamento da Segurança Social - 2011

MAPA XXI

Receitas tributárias cessantes da segurança social

(nº 3 do artigo 11º do Decreto-Lei nº 367/07, de 2 de Novembro)

Capítulos	Grupos	Designação das receitas	Importância em euros	
			por grupos	por capítulos
03	01	CONTRIBUIÇÕES P/ SEGURANÇA SOCIAL, CGA E ADSE Sistema Previdencial	<u>321.670.541,00</u>	321.670.541,00
				<u>321.670.541,00</u>

MINISTÉRIO DO TRABALHO E DA SOLIDARIEDADE SOCIAL

O RÇAMENTO DA SEGURANÇA SOCIAL - 2011

Unidade: Euro

RÚBRICAS	O SS 2011 IGFSS
RECEITAS	
Saldo do ano anterior sem aplicação em despesa	
Saldo do ano anterior com aplicação em despesa	748.697.519,00
SALDO DO ANO ANTERIOR	748.697.519,00
RECEITAS CORRENTES	14.851.096.206,00
Contribuições e Quotizações	14.111.774.907,00
<i>Contribuições e Quotizações</i>	14.111.774.907,00
Rendimentos	390.094.887,00
Otras receitas correntes	349.226.412,00
RECEITAS DE CAPITAL	13.086.545.102,00
Amortizações	100,00
Activos Financeiros - IGFCSS	12.791.063.520,00
Empréstimos Obtidos	260.000.000,00
<i>Linhas de Crédito</i>	260.000.000,00
Otros Activos Financeiros	480.372,00
Otras receitas capital	35.001.110,00
TRANSFERÊNCIAS CORRENTES	9.171.909.216,00
Adicional ao I.V.A.	715.190.219,00
Transferências do OE para cumprimento da LBSS	6.624.697.435,00
Transferências do OE - QREN e OQC- CPN	117.796.178,00
Otras Entidades	368.883.777,00
MAOTDR+ INH - Subsídio de renda	731.805,00
Min. Saúde - Cuidados de saúde - CSI	2.166.141,00
Minist. da Defesa Nacional (artº 39 do DL 118/04+ dívida de 2004 a 2006)	26.743.871,00
Min.FAP- DGT	13.824.710,00
Saldos de gerência	0,00
Min. Educação (comp. educ.pré-escolar / IPSS+ financia/ bolsas estudo e educação especial)	163.500.000,00
SCM de Lisboa - Departamento de Jogos	161.917.250,00
Transferências do exterior	1.345.341.607,00
Formação Profissional - F.S.E.	1.345.341.607,00
INTERREG	0,00
Otras Transferências Correntes	0,00
PIDDAC-OE - PO SI - Clique Solidário	0,00
SUB-TOTAL	37.858.248.043,00
TRANSFERÊNCIAS DE CAPITAL	7.352.746,00
P.I.D.D.A.C.	7.335.936,00
Do OE	7.335.936,00
PO SI - Clique Solidário	0,00
Prog. Desenvolvimento Social (QCAIII)	0,00
Intervenç Desconcentradas/ Reg,(QCAIII)	0,00
Projectos não cofinanciados	7.335.936,00
Do FEDER	0,00
Prog. Desenvolvimento Social (QCAIII)	0,00
Intervenç Desconcentradas/ Reg,(QCAIII)	0,00
Do FSE	0,00
QREN PO PH	
Otras Transferências de Capital	10,00
Transferências do Exterior - INTERREG	16.800,00
TOTAL RECEITA	37.865.600.789,00

DESPESAS	
DESPESAS CORRENTES	21.218.617.379,00
Pensões e complementos	14.416.281.049,00
<i>Sobrevivência</i>	2.102.727.624,00
<i>Invalidez</i>	1.409.120.529,00
<i>Velhice</i>	10.878.652.728,00
<i>Benefícios dos Antigos Combatentes</i>	25.780.168,00
Rendimento Social de Inserção (ex-RMG)	400.000,00
Abono de Família	747.283.231,00
Subsídio por doença	430.674.635,00
Subsídio desemprego e apoio ao emprego..	2.091.708.555,00
Otras despesas correntes	1.081.645.473,00
Subsídio de renda	731.805,00
Apoio Judiciário	1.266.657,00
Comp. Remuneratório dos Aduaneiros	661.000,00
Complemento Solidário para Idosos	272.112.996,00
Sub.fam.crianças e jovens c/ def.-bonificação	72.857.287,00
Sub.assist.terceira pessoa-crianças e jovens	9.863.245,00
Sub.assist.terceira pessoa-a adultos	4.068.196,00
Subsídio de educação especial	23.979.440,00
Subsídio de funeral	3.638.667,00
Subsídio vitalício	29.304.098,00
Subsídio por tuberculose	3.624.384,00
Prestações com a parentalidade	423.970.522,00
Encargos c/ doenças prof. e outras prestações	19.256.285,00
Subsídio por morte	207.177.991,00
Subsídio de lar e outras prestações	3.953.120,00
Restituição de cont. e outras receitas	5.179.780,00
Acção social	1.652.606.376,00
O outros programas de Acção Social	1.458.549.615,00
Projectos de apoio crianças carenciadas e em risco - alinea f)	21.857.928,00
Projectos de Apoio à Família e à Criança - alinea i)	1.415.794,00
Projectos de auxílio pop. Idosa carenciada - alinea g)	14.626.990,00
Subsídios eventuais a IPSS - alinea c)	10.767.000,00
O outros Programas sociais - alíneas a) e e)	145.389.049,00
Administração	395.418.060,00
<i>Encargos gerais</i>	378.653.890,00
<i>Encargos com cooperação externa</i>	8.500.000,00
<i>Encargos financeiros (IGFSE)</i>	1.746.178,00
<i>Encargos de Gestão (FEFS)</i>	3.698.185,00
<i>Encargos gerais (IGFCSS)</i>	2.819.807,00
Projectos de formação profissional	3.000.000,00
DESPESAS DE CAPITAL	13.973.337.025,00
P.I.D.D.A.C.	850.000,00
Da CPN	850.000,00
Despesas de Capital	21.497.500,00
Amortizações de empréstimos	260.000.000,00
Imobilizado - IGFCSS	0,00
Activos Financeiros - IGFCSS	13.678.996.525,00
O outros Activos financeiros	518.000,00
O outras despesas de capital	11.475.000,00
TRANSF. e SUBSÍDIOS CORRENTES	2.266.943.980,00
P/ Emprego, Higiene e Formação Profissional	630.903.400,00
Min. Educação (componente social pré-escolar)	45.000.000,00
INATEL	5.656.830,00
Subsídios Correntes - Subsídios de Form. Prof.	1.585.369.700,00
<i>Com suporte no FSE</i>	1.367.853.444,00
<i>Com suporte no CPN</i>	217.516.256,00
Transf. para o exterior - INTERREG	14.050,00
Transferências para a Administração Central - Estado	0,00
FIDDAC-O SS - Apoio à tomada de decisão	0,00
FIDDAC - OE - FO SI - Clique solidário	0,00
TRANSFERÊNCIAS de CAPITAL	10.896.304,00
P.I.D.D.A.C.	6.485.936,00
Da CPN	6.485.936,00
FO SI - Clique Solidário	0,00
Prog.de Desenvolvimento Social (Q CAIII)	0,00
Intervenc. Desconcentradas/ Reg.(Q CAIII)	0,00
Projectos não cofinanciados	6.485.936,00
Q REN FO PH - F032 medida 6	0,00
Do FEDER	0,00
Prog.de Desenvolvimento Social (Q CAIII)	0,00
Intervenc. Desconcentradas/ Reg.(Q CAIII)	0,00
Do FSE	0,00
Q REN FO PH - F032 medida 6	0,00
Transferências de capital	0,00
Transferências para a Administração Central - Estado	0,00
INATEL	4.343.170,00
Transf. para o exterior - INTERREG	67.198,00
TOTAL DESPESA	37.469.794.688,00
Receita efectiva	24.065.359.278,00
Despesa efectiva	23.530.280.163,00
Saldo orçamental óptica cont. pública	535.079.115,00
Saldo na óptica da Contabilidade Nacional	557.590.952,00
Saldo na óptica da Contabilidade Nacional - Accrual	594.407.583,00
Saldo orçamental global	395.806.101,00

Oramento da Segurana Social - 2011
SISTEMA DE PROTECÇÃO SOCIAL DE CIDADANIA
Subsistema de Solidariedade

Unidade: EUROS

RUBRICAS	O SS 2011 IG FSS	RUBRICAS	O SS 2011 IG FSS
Saldo do ano anterior sem aplicao em despesa			
Saldo do ano anterior com aplicao em despesa			
Saldo do ano anterior	0,00		
I. Correntes	4.606.447.382,00	I. Correntes	4.576.417.341,00
		Rendimento Social de Insero	400.000.000,00
		Subsido social de desemprego	343.352.168,00
		Subsido social de Parentalidade	25.418.506,00
Transf. p/ Subsido de Renda	731.805,00	Complemento Solidrio para Idosos	272.112.996,00
MAO TDR - subsido de renda (RAU)	721.805,00	Apoio Judicialrio	1.266.657,00
IHRU - subsido de renda (NRAU)	10.000,00	Defesa Nacional - Militares em RV e RC	110.000,00
Transf. do Min. Saude p/ Cuidados de saude - CSI	2.166.141,00	Maternidade/Paternidade (artº 39 do DL 118/2004)	50.000,00
Transferncias do MTSS	4.535.475.855,00	Doena (artº 39 do DL 118/2004)	15.000,00
Recargas Cessantes		Subs. Familiar a crianas e jovens (artº 39 do DL 118/2004)	30.000,00
Transf. do Minist. da Defesa Nacional (artº 39 do DL 118/04)	110.000,00	Bonificao def. a crianas e jovens (artº 39 do DL 118/2004)	15.000,00
Transf. do Minist. da Defesa Nacional (divida de 2004 a 2006)	25.686.871,00	Subsido de renda (RAU)	721.805,00
Transf. do Minist. da Defesa Nacional (Benef. Ant. Combatentes 2004 a 2006)	947.000,00	Encargos administrativos com NRAU	10.000,00
Transferncia do MFAP	13.824.710,00	Transferncias correntes para o INATEL	5.656.830,00
DGT - Desalojados das ex-colnias	13.824.710,00	Regime No Contributivo	2.015.206.871,00
Outras receitas correntes	27.505.000,00	Complementos sociais	1.589.442.475,00
		Invalidez	218.377.592,00
		Velhice	1.196.711.448,00
		Sobrevivncia	174.353.435,00
		Complemento de Desemprego	104.362.220,00
		Complemento de Doena	577.995,00
		Complemento Parentalidade	3.712.016,00
		Complemento Remuneratrio Aduaneiros	661.000,00
		Penses	292.114.995,00
		Invalidez	136.527.691,00
		Velhice	154.567.848,00
		Sobrevivncia	1.019.456,00
		Complemento Extraordinrio Solidariedade	24.336.170,00
		Invalidez	11.983.387,00
		Velhice	12.352.783,00
		Subsido de funeral	
		Regime Transitrio dos Rurais	32.755.403,00
		Penses	24.275.105,00
		Invalidez	2.697.319,00
		Velhice	20.581.855,00
		Sobrevivncia	995.931,00
		Complemento Extraordinrio Solidariedade	8.490.298,00
		Invalidez	268.759,00
		Velhice	8.221.539,00
		Regime Esp. de Seg. Social das Act. Agrcolas	660.990.412,00
		Penses	660.796.067,00
		Invalidez	22.180.141,00
		Velhice	517.805.527,00
		Sobrevivncia	120.810.399,00
		Subsido por morte	194.345,00
		Regime Especial de Seg. Soc. dos Ferrovirios	48.208.071,00
		Penses	48.208.038,00
		Invalidez	0,00
		Velhice	27.769.206,00
		Sobrevivncia	20.438.832,00
		Subsido por morte	33,00
		Penses - desalojados das ex-colnias	13.824.710,00
		Invalidez	206.517,00
		Velhice	9.408.300,00
		Sobrevivncia	4.209.893,00
		Complemento Especial de Pensio dos Antigos Combatentes	0,00
		Invalidez	
		Velhice	
		Sobrevivncia	
		Benefcios dos Antigos Combatentes (Lei nº 3/2009 de 13 de Janeiro)	24.833.168,00
		Acrcimo Vitalcio de Pensio	40.000,00
		Suplemento Especial de Pensio	24.278.164,00
		Complemento Especial de Pensio	515.004,00
		Benefcios dos Antigos Combatentes (Relativos ao periodo de 2004 a 2006)	947.000,00
		Acrcimo Vitalcio de Pensio	0,00
		Suplemento Especial de Pensio	632.000,00
		Complemento Especial de Pensio	315.000,00
		Penses por antecipao da idade de reforma	651.023.613,00
		Administrao e outras despesas comuns	79.969.131,00
		Administrao - subsido de renda	
		II. Capital	4.343.170,00
		Transferncias de capital	4.343.170,00
		Transferncias de capital para o INATEL	4.343.170,00
		Saldo do Subsistema de Solidariedade - FAC	
		Saldo do Subsistema de Solidariedade	
Transf. do Subsistema de Protecoo Familiar		Transf. p/ Subsistema Protecoo Familiar	
Transferncia do Subsistema Aoao Social		Transf. p/ Sist. Previdencial - Repartio - Recargas Cessantes	0,00
		Transf. p/ Sistema Previdencial - Repartio FAQ 2004-2006	25.686.871,00
		Transf. p/ Subsistema Aoao Social	
		Subtotal 1 = (Despesa)	4.580.760.511,00
		Subtotal 2 = (Despesa + saldo e transf. internas)	4.606.447.382,00
SUB-TOTAL	4.606.447.382,00	SUB-TOTAL	4.606.447.382,00

Orçamento da Segurança Social - 2011
 SISTEMA DE PROTECÇÃO SOCIAL DE CIDADANIA
 Subsistema de Protecção Familiar
 Financiamento Bipartido

Unidade: €UROS

RUBRICAS	O SS 2011 IGFSS	RUBRICAS	O SS 2011 IGFSS
Saldo do ano anterior sem aplicação em despesa			
Saldo do ano anterior com aplicação em despesa			
Saldo do ano anterior	0,00		
I. Correntes	1.288.744.755,00	I. Correntes	1.288.744.755,00
		Protecção Familiar	1.266.246.352,00
		Encargos Familiares	750.891.898,00
		Abono de Família	747.253.231,00
		Subsídio de funeral	3.638.667,00
		Complementos por cônjuge a cargo	9.481.757,00
		Invalidez	454.025,00
		Velhice	9.027.732,00
		Deficiência	140.057.266,00
		Bonificação por deficiência a crianças e jovens	72.842.287,00
		Subsídio educação especial	23.979.440,00
		Subsídio por assistência de terceira pessoa (jovens)	9.863.245,00
		Subsídio por assistência de terceira pessoa (adultos)	4.068.196,00
		Subsídio vitalício e complemento extraordinário vitalício	29.304.098,00
		Dependência	365.815.431,00
		Complementos por dependência	365.815.431,00
		Invalidez	56.635.381,00
		Velhice	272.484.023,00
		Sobrevivência	36.696.027,00
		Administração e outras despesas comuns	22.498.403,00
		Saldo do Subsistema Protecção Familiar	
		Transf. p/ Sistema Previdencial	
		Transf. p/ Subsistema Solidariedade	
		Transf. p/ Subsistema da Acção Social	
		Subtotal 1 = (Despesa)	1.288.744.755,00
		Subtotal 2 = (Despesa + saldo e transf. internas)	1.288.744.755,00
SUB-TOTAL	1.288.744.755,00	SUB-TOTAL	1.288.744.755,00

Orçamento da Segurança Social - 2011
SISTEMA DE PROTECÇÃO SOCIAL DE CIDADANIA
Subsistema de Acção Social

Unidade: €URO S

RUBRICAS	O SS 2011 IGFSS	RUBRICAS	O SS 2011 IGFSS
Saldo do ano anterior sem aplicação em despesa			
Saldo do ano anterior com aplicação em despesa	92.063.533,00		
Saldo do ano anterior	92.063.533,00		
I. Correntes	1.645.004.941,00	I. Correntes	1.727.997.552,00
Transferências do MTSS	1.339.937.106,00	Ação social	1.697.620.426,00
Acção Social	1.339.937.106,00	Projectos de apoio crianças carenciadas e em risco - alínea f)	21.857.928,00
Transferências do Ministério da Educação	123.500.000,00	Projectos de Apoio à Família e à Criança - alínea i)	1.415.794,00
Pré-escolar - componente educativa da rede das IPSS	123.500.000,00	Projectos de auxílio pop. Idosa carenciada - alínea g)	14.626.990,00
Transferências da SCML - Dep. de Jgogs	161.917.250,00	Programas medidas projectos A.S - alínea a)	145.389.049,00
Cobertura de despesas ISS na Acção Social - alínea b)	44.816.383,00	Subsídios eventuais a IPSS - alínea c)	10.767.000,00
Prevenção e Reabilitação de Deficientes - alínea d)	12.047.414,00	Outros programas e Prestações de Acção Social - inclui alínea b) e d)	1.458.549.615,00
Prog., medidas projectos A.S - alínea a)	62.646.556,00	Transf. p/ o Gabinete de Gestão Fin. da Educação	45.000.000,00
Subsídios eventuais a IPSS - alínea c)	13.493.102,00	INTERREG corrente	14.050,00
Projectos de auxílio pop. Idosa carenciada - alínea g)	8.192.242,00		
Projectos de apoio crianças carenciadas e em risco - alínea f)	8.192.242,00		
Projectos de Apoio à Família e à Criança (PAFAC) - alínea i)	1.445.690,00		
Combate à pobreza e exclusão social - alínea e)	11.083.621,00		
Outras receitas - Projectos apoio crianças carenciadas e em risco	50,00		
Outras receitas - Projectos de auxílio pop. Idosa carenciada	50,00		
Rendimentos - Projectos de auxílio pop. Idosa carenciada	584.419,00	Administração - Fundo de Socorro Social	90.678,00
Rendimentos - Fundo de Socorro Social	806.068,00		
Outras receitas - Subsídios eventuais a IPSS	10.500,00	Administração e outras despesas comuns	30.286.448,00
Outras receitas correntes	17.512.422,00	Transferências para a administração central / exterior	
Outras receitas - Proj. Sociais da ISSS's	737.076,00	RDDAC - O E - PO SI - Q CAIII	0,00
Transf. UE - INTERREG corrente	0,00		
RDDAC - O E - PO SI - Q CAIII	0,00		
II. Capital	7.352.846,00	II. Capital	12.053.134,00
Transferências de capital	7.335.936,00	Transferências de capital	6.485.936,00
RDDAC	7.335.936,00	RDDAC	6.485.936,00
Da CFN	7.335.936,00	Da CFN	6.485.936,00
PO SI - Q CAIII		PO SI - Q CAIII	0,00
Programa de Desenvolvimento Social (QCA III)	0,00	PO EFDS - Medida 5.6 - Programa de Desenvolvimento Social (QCA III)	0,00
Intervenções Desconcentradas/ Regionais (QCA III)		PO EFDS - Medida 3.7 - Inter. Desconcentradas/ Regionais (QCA III)	0,00
Projectos não cofinanciados	7.335.936,00	Projectos não cofinanciados	6.485.936,00
QREN PO PH - P032 medida 6		QREN PO PH - P032 medida 6	0,00
Do FEDER	0,00	Do FEDER	0,00
Programa de Desenvolvimento Social (QCA III)	0,00	Programa de Desenvolvimento Social (QCA III)	0,00
Intervenções Desconcentradas (QCA III)	0,00	Intervenções Desconcentradas (QCA III)	0,00
Do FSE	0,00	Do FSE	0,00
QREN PO PH - P032 medida 6		QREN PO PH - P032 medida 6	0,00
Reembolso de empréstimos concedidos - FSS		Despesas de capital	5.500.000,00
Outras receitas de capital	110,00	Despesas de capital - O E	850.000,00
Transf. UE - INTERREG capital	16.800,00	O E - Projectos não cofinanciados	850.000,00
Transf. O E - PO PH - CPN		O E - Intervenções Desconcentradas/ Regionais (QCA III)	
Transf. UE - PO PH - FSE		FEDER - Intervenções Desconcentradas (QCA III)	
Transferência do Subsistema Solidariedade		Outras despesas e transferências de capital	4.650.000,00
Transf. do Subsistema de Protecção Familiar		INTERREG capital	67.198,00
		Transferências Capital - PO PH - CPN	
		Transferências Capital - PO PH - FSE	
		Transferências para a administração central / exterior	
		Saldo do Subsistema Acção Social	4.370.634,00
		Transf. p/ Subsistema Solidariedade	
		Transf. p/ Subsistema Protecção Familiar	
		Transf. p/ Subsistema Previdencial- Repartição	
		Subtotal 1 = (Despesa)	1.740.050.686,00
		Subtotal 2 = (Despesa + saldo e transf. internas)	1.744.421.320,00
SUB- TOTAL	1.744.421.320,00	SUB- TOTAL	1.744.421.320,00
			0,00
Subtotal 1 = (Receitas)	7.639.613.457,00	Subtotal 1 = (Despesa)	7.609.555.952,00
Subtotal 2 = (Receitas - saldo ano anterior)	7.547.549.924,00	Subtotal 2 = (Despesa + saldo e transf. internas)	7.639.613.457,00
Subtotal 3 = (Receitas - saldo ano anterior + transferências internas)	7.547.549.924,00		
TOTAL SIST. PROT. SOCIAL CIDADANIA	7.639.613.457,00	TOTAL SIST. PROT. SOCIAL CIDADANIA	7.639.613.457,00

Orcamento da Seguranca Social - 2011

SISTEMA PREVIDENCIAL - REPARTIÇÃO
Financiamento Bipartido - Regime de Repartição

Unidade: EUROS

RUBRICAS	O SS 2011 IG FSS	RUBRICAS	O SS 2011 IG FSS
Saldo do ano anterior sem aplicação em despesa			
Saldo do ano anterior com aplicação em despesa	166.349.160,00		
Saldo do ano anterior	166.349.160,00		
I. Correntes	16.139.832.944,00	I. Correntes	15.887.711.619,00
Contribuições e Quotizações	14.111.774.907,00	Subsidio por doença	430.081.640,00
Parte das Quotizações para capitalização		Subsidio por tuberculose	3.624.384,00
Rendimentos	45.050.000,00	Subsidio de parentalidade	394.790.000,00
Otras receitas correntes	235.450.281,00	Prestações com doenças profissionais	19.256.285,00
Transferências de SFA's - saldos de gerência	0,00	Subsidio de desemprego/provisório/majoração	1.499.364.168,00
Instituto de Emprego e Formação Profissional - Otras receitas	0,00	Indemnização compensatória por salários em atraso	46.000.000,00
Agência Nacional para a Qualificação		Subsidio por morte	206.983.613,00
Direcção-Geral do Emprego e das Relações de Trabalho		Montante provisório de pensão	0,00
Instituto de Gestão do Fundo Social Europeu		Velhice	0,00
Transferências correntes do O E - Receitas Cessantes	258.199.939,00	Sobrevivência	0,00
Transferências correntes do O E	2.529.999,00	Pensão	10.701.059.731,00
Transferências correntes do O E - CPN	117.796.178,00	Invalidez	959.773.651,00
Para financiamento do QREN	114.100.000,00	Velhice	7.997.082.429,00
Para financiamento do QCA	1.950.000,00	Sobrevivência	1.744.203.651,00
Para financiamento do QREN - Linha de crédito	1.746.178,00	Equivalência actuarial	334.596,00
Transferências correntes do exterior	1.345.341.607,00	Complemento de Pensão - Portaria 193/79	1.297.895,00
Para Acções de formação profissional c/ suporte no FSE	1.345.341.607,00	Invalidez	16.066,00
Otras receitas - Proj. Formação das ISSs	718.033,00	Velhice	1.281.829,00
Otras receitas - Acções Formação FSE	11.975.000,00	Sobrevivência	0,00
Otras receitas - Acções Formação CPN	4.250.000,00	Subsidio lar e outras prestações	3.953.120,00
Otras receitas - Fundo Garantia Salarial	5.530.000,00	Restituição de Contribuições e de outras receitas	5.179.780,00
Rendimentos - Fundo Garantia Salarial	30.000,00	Políticas Activas de Emp. e Form. Prof.	98.629.999,00
Rendimentos - AFF/ FSE	153.000,00	Compensação salarial	7.000.000,00
Rendimentos - AFF/ QREN/ PO/ FH (CPN)	534.000,00	Garantia salarial	88.000.000,00
Transferência de Serviços e Fundos Autónomos (PO AP)	0,00	Indemnização compensatória por salários em atraso	1.100.000,00
Transferência de Serviços e Fundos Autónomos -IEFP - PO C's	0,00	Compensação por cessação de contracto -DL 295/2009	2.529.999,00
Transferências - NAV Portugal - EPE - Reembolsos de Pensões Antecipadas dos C	500.000,00	Projectos de formação profissional das ISSs	3.000.000,00
		Acções for. prof. - Saldos de projectos	
		Transf# p/ emprego, higiene e form. profissional	630.903.400,00
		Instituto de Emprego e Formação Profissional	570.405.153,00
		Autoridade p/ as Condições de Trabalho	26.017.241,00
		Instituto de Gestão do Fundo Social Europeu	3.902.586,00
		Agência Nacional para a Qualificação	7.805.172,00
		Direcção-Geral do Emprego e das Relações de Trabalho	1.300.862,00
		Estruturas Emp. Form. Prof. - RA's	21.472.386,00
		Subsidios à formação profissional	1.585.369.700,00
		Acções de formação profissional	1.585.369.700,00
		Com suporte no Fundo Social Europeu	1.367.853.444,00
		Com suporte no CPN	217.516.256,00
		Otros quadros comunitários	13.900.000,00
		QREN	203.616.256,00
		Administração e outras despesas comuns	257.883.308,00
		Encargos gerais	247.272.330,00
		Encargos com cooperação externa	8.500.000,00
		Banca dos Casinos	20.000,00
		Fundo Garantia Salarial	320.500,00
		Juros da linha de crédito - QCAIII	0,00
		Juros da linha de crédito - QREN	1.746.178,00
		Administração - AFF/ FSE - QCAIII e OQC	3.800,00
		Administração - AFF/ FSE - QREN	17.500,00
		Administração - AFF/ CPN - QREN	3.000,00
		Prom. Sist. suporte à decisão e gestão	0,00
II.Capital	285.480.482,00	II.Capital	287.515.500,00
Receitas de capital	285.480.482,00	Despesas de capital	27.515.500,00
Amortizações de Empréstimos Concedidos	100,00	Despesas de capital	21.497.500,00
Lei 2092 e outros	100,00	Despesas de capital	21.497.500,00
Empréstimos obtidos	260.000.000,00	Otras despesas de capital	5.500.000,00
Linha de crédito	260.000.000,00	Otras despesas de capital - Activos Financeiros	518.000,00
Transferência de Serviços e Fundos Autónomos (PO AT)	10,00	Amortizações de empréstimos	260.000.000,00
Otras receitas de capital - Alienação de Imóveis	25.000.000,00	Linha de crédito	260.000.000,00
Otras receitas de capital-Activos Financeiros	480.372,00	Transferências de capital	0,00
Otras receitas de capital - Otras Receitas		Transf. Capital	0,00
Receita de capital - PIDDAC		Saldo do Sistema Previdencial - Repartição	349.907.259,00
Transferência do Subsistema da Solidariedade	0,00	Saldo do Sistema Previdencial - AFF/ FSE	40.994.208,00
Transferência do Subsistema da Solidariedade/FAQ 2004-2006	25.686.871,00	Saldo do Sistema - AFF/ QREN Rendimentos/CPN)	534.000,00
Transferência do Sistema de Protecção Social de Cidadania		Transf# p/ o Subsistema Solidariedade	
Transferência do Subsistema de Acção Social		Transf# p/ Sistema Previdencial - Capitalização	50.686.871,00
		Saldo anos anteriores - Imóveis	0,00
		Saldo anos anteriores	0,00
		Alienação Imóveis 2010	25.000.000,00
		Divida do FAQ/2004-2006	25.686.871,00
		Saldo Previdencial 2010	0,00
		Transf. Quotizações	0,00
Subtotal 1 = (Receitas)	16.591.662.586,00	Subtotal 1 = (Despesa)	16.175.227.119,00
Subtotal 2 = (Receitas - saldo ano anterior)	16.425.313.426,00	Subtotal 2 = (Despesa + transf. internas)	16.225.913.990,00
Subtotal 3 = (Receitas - saldo ano anterior + transferências internas)	16.451.000.297,00	TOTAL	16.617.349.457,00
TOTAL	16.617.349.457,00	TOTAL	16.617.349.457,00

Orçamento da Segurança Social - 2011
SISTEMA PREVIDENCIAL - CAPITALIZAÇÃO
 Financiamento Bipartido - Regime de Capitalização

Unidade: EURO S

RUBRICAS	O SS 2011 IGFSS	RUBRICAS	O SS 2011 IGFSS
	(6)		(6)
Saldo do ano anterior sem aplicação em despesa			
Saldo do ano anterior com aplicação em despesa	490.284.826,00		
Saldo do ano anterior	490.284.826,00		
I. Correntes	344.803.300,00	I. Correntes	6.517.992,00
Quotizações do Subsistema Previdencial		Administração	6.517.992,00
Rendimentos	344.765.300,00	Encargos gerais	2.819.807,00
Outras receitas	38.000,00	Encargos gerais (FEFSS)	3.698.185,00
II. Capital	12.801.064.520,00	II. Capital	13.680.321.525,00
Receitas de capital	12.801.064.520,00	Despesas de capital	13.680.321.525,00
Activos financeiros	12.791.063.520,00	Edifícios - IGFCSS	0,00
Outras	10.001.000,00	Activos financeiros	13.678.996.525,00
		Outras despesas de capital	1.325.000,00
Transferências do Subsistema Previdencial	50.686.871,00	Saldo do Sistema	0,00
Saldo anos anteriores - Imóveis	0,00		
Saldo anos anteriores	0,00		
Alienação Imóveis 2010	25.000.000,00		
Transferência do Subsistema Previdencial/FAQ 2004-2006	25.686.871,00		
Saldo Previdencial 2010	0,00		
Transf. Quotizações	0,00		
Subtotal 1 = (Receitas)	13.636.152.646,00		
Subtotal 2 = (Receitas - saldo ano anterior)	13.145.867.820,00	Subtotal 1 = (Despesa)	13.686.839.517,00
Subtotal 3 = (Receitas - saldo ano anterior + transferências internas)	13.196.554.691,00	Subtotal 2 = (Despesa + saldo e transf. internas)	13.686.839.517,00
TOTAL	13.686.839.517,00	TOTAL	13.686.839.517,00

RECETAS EFECTIVAS	24.067.187.178,00
--------------------------	--------------------------

DESPESAS EFECTIVAS	23.532.108.063,00
---------------------------	--------------------------

TOTAL do O RÇAMENTO d' CAPITALIZAÇÃO	37.943.802.431,00	TOTAL do O RÇAMENTO d' CAPITALIZAÇÃO	37.943.802.431,00
---	--------------------------	---	--------------------------

Total s/ transf.e saldos internos entre subsistemas	37.867.428.689,00	Total s/ transf.e saldos internos entre subsistemas	37.471.622.588,00
--	--------------------------	--	--------------------------

SALDO O RÇAMENTAL GLO BAL	395.806.101,00
----------------------------------	-----------------------

SALDO O RÇAMENTAL Ó PTICA CO NT. PÚ BLICA	535.079.115,00
--	-----------------------

SALDO O RÇAMENTAL Ó PTICA CO NTABILIDADE NACIO NAL	557.590.952,00
---	-----------------------



INSTITUTO DE GESTÃO FINANCEIRA
DA SEGURANÇA SOCIAL, IP
Av. Manuel da Maia, N° 58
1049-002 Lisboa

www.seg-social.pt
T. 21 843 333 0
F. 21 843 372 0