

## QUADRO I - OE-2012 - MAI

Unid: Milhões €

Serviços	Receitas Gerais	Receitas Próprias	Financiamento Comunitário (*)	SPA - Sector Público Administrativo (**)	TOTAL
<b>SERVIÇOS INTEGRADOS</b>	<b>1.566,7</b>	<b>189,4</b>	<b>14,8</b>	<b>31,1</b>	<b>1.802,0</b>
Funcionamento	1.475,1	189,4	5,6	31,1	1.701,2
Investimento	91,6	0,0	9,2	0,0	100,8
<b>SERVIÇOS E FUNDOS AUTÓNOMOS</b>	<b>78,9</b>	<b>72,0</b>	<b>1,1</b>	<b>0,0</b>	<b>152,0</b>
Funcionamento	78,9	72,0	1,1	0,0	152,0
Investimento	0,0	0,0	0,0	0,0	0,0
<b>ENTIDADES PÚBLICAS RECLASSIFICADAS</b>	<b>0,0</b>	<b>44,3</b>	<b>0,0</b>	<b>0,0</b>	<b>44,3</b>
Funcionamento	0,0	44,3	0,0	0,0	44,3
Investimento	0,0	0,0	0,0	0,0	0,0
<b>TOTAL MAI</b>	<b>1.645,6</b>	<b>305,7</b>	<b>15,9</b>	<b>31,1</b>	<b>1.998,3</b>
Funcionamento	1.554,0	305,7	6,7	31,1	1.897,5
Investimento	91,6	0,0	9,2	0,0	100,8

(\*) Corresponde a todas as Fontes de Financiamento da UE, incluído a FF: 280 / 480 - Outros

(\*\*) Inclui as fontes de financiamento referentes a transferências dentro do Sector Público Administrativo (SPA)

## QUADRO II - OE-2012 - MAI

Unid: Milhões €

Fontes de Financiamento	ORÇAMENTO		Variação 2011/2012	Estrutura 2012
	2011 - Orç. Inicial	2012		
<b>FUNCIONAMENTO</b>	<b>1.790,4</b>	<b>1.897,5</b>	<b>6%</b>	<b>95%</b>
Receitas Gerais	1.486,8	1.554,0	5%	78%
Receitas Próprias	286,7	305,7	7%	15%
Financiamento Comunitário (*)	6,5	6,7	3%	0%
Transferências de Rec. Próprias entre Organismos (**)	10,4	31,1	199%	2%
<b>INVESTIMENTO</b>	<b>106,5</b>	<b>100,8</b>	<b>-5%</b>	<b>5%</b>
Receitas Gerais	47,4	91,6	93%	5%
Receitas Próprias	51,5	0,0	-100%	0%
Financiamento Comunitário (*)	7,6	9,2	21%	0%
Transferências de Rec. Próprias entre Organismos (**)	0,0	0,0	***	0%
<b>TOTAL MAI</b>	<b>1.896,9</b>	<b>1.998,3</b>	<b>5%</b>	<b>100%</b>

**NOTAS:**

OE 2012 - Os valores incluem a EMA (44.908.564€)

(\*) Corresponde a todas as Fontes de Financiamento da UE, incluído a FF: 280 - Outros

(\*\*) Inclui as F. de Financiamento referentes a transferências dentro do SPA - Sector Público Administrativo (FF:129)

QUADRO III - OE 2012 - FUNCIONAMENTO

Unid: Milhões €

ORGANISMOS	Fontes de Financiamento				TOTAL 2012
	RECEITAS GERAIS	RECEITA PRÓPRIA	FINANCIAMENTO COMUNITÁRIO (*)	SPA - Sector Público Administrativo (**)	
<b>SERVIÇOS INTEGRADOS</b>	<b>1.475,1</b>	<b>189,4</b>	<b>5,6</b>	<b>31,1</b>	<b>1.701,2</b>
<b>GABINETES DOS MEMBROS DO GOVERNO</b>	<b>2,6</b>	<b>0,0</b>	<b>0,0</b>	<b>0,0</b>	<b>2,6</b>
<b>SERVIÇOS GERAIS DE APOIO, ESTUDOS, COORDENAÇÃO, COOPERAÇÃO E CONTROLO</b>	<b>37,4</b>	<b>1,2</b>	<b>0,4</b>	<b>0,0</b>	<b>39,0</b>
<b>DGAI</b>   Direcção-Geral da Administração Interna	4,1	0,5	0,1	0,0	4,7
<b>DGIE</b>   Direcção-Geral de Infra-Estruturas e Equipamentos	2,8	0,0	0,0	0,0	2,8
<b>IGAI</b>   Inspeção-Geral da Administração Interna	2,4	0,0	0,0	0,0	2,4
<b>SGMAI</b>   Secretaria-Geral do Ministério da Administração Interna	9,8	0,7	0,3	0,0	10,8
<b>SGMAI-SME</b>   Secretaria-Geral do MAI - Sistema de Mobilidade Externa	0,3	0,0	0,0	0,0	0,3
<b>SSI</b>   Sistema de Segurança Interna	0,3	0,0	0,0	0,0	0,3
<b>UTIS</b>   Unidade de Tecnologias Informação e Segurança	17,7	0,0	0,0	0,0	17,7
<b>SERVIÇOS DE PROTECÇÃO CIVIL E SEGURANÇA RODOVIÁRIA</b>	<b>0,0</b>	<b>37,4</b>	<b>2,1</b>	<b>0,0</b>	<b>39,5</b>
<b>ANSR</b>   Autoridade Nacional de Segurança Rodoviária	0,0	37,4	2,1	0,0	39,5
<b>SERVIÇOS DE INVESTIGAÇÃO E FORÇAS DE SEGURANÇA</b>	<b>1.435,1</b>	<b>150,8</b>	<b>3,1</b>	<b>31,1</b>	<b>1.620,1</b>
<b>PSP</b>   Polícia de Segurança Pública	617,1	66,5	2,1	9,6	695,3
<b>GNR</b>   Guarda Nacional Republicana	787,6	45,0	0,0	7,5	840,1
<b>SEF</b>   Serviço de Estrangeiros e Fronteiras	30,4	39,3	1,0	14,0	84,7
<b>SERVIÇOS E FUNDOS AUTÓNOMOS</b>	<b>78,9</b>	<b>72,0</b>	<b>1,1</b>	<b>0,0</b>	<b>152,0</b>
<b>SSPSP</b>   Serviços Sociais da PSP	0,0	6,9	0,0	0,0	6,9
<b>CPPSP</b>   Cofre de Previdência da PSP	0,0	1,0	0,0	0,0	1,0
<b>SSGNR</b>   Serviços Sociais da GNR	0,0	17,1	0,0	0,0	17,1
<b>ANPC</b>   Autoridade Nacional de Protecção Civil	78,9	47,0	1,1	0,0	127,0
<b>ENTIDADES PÚBLICAS RECLASSIFICADAS</b>	<b>0,0</b>	<b>44,3</b>	<b>0,0</b>	<b>0,0</b>	<b>44,3</b>
<b>EMA</b>   Empresa de Meios Aéreos, SA	0,0	44,3	0,0	0,0	44,3
<b>TOTAL FUNCIONAMENTO</b>	<b>1.554,0</b>	<b>305,7</b>	<b>6,7</b>	<b>31,1</b>	<b>1.897,5</b>

NOTAS:

(\*) Corresponde a todas as Fontes de Financiamento da UE, incluído a FF: 280 / 480 - Outros

(\*\*) Restantes Fontes de Financiamento, incluído as transferências entre os Serviços e Organismos do Sector Público Administrativo (SPA)

QUADRO IV - OE 2012 - INVESTIMENTO

Unid: Milhões €

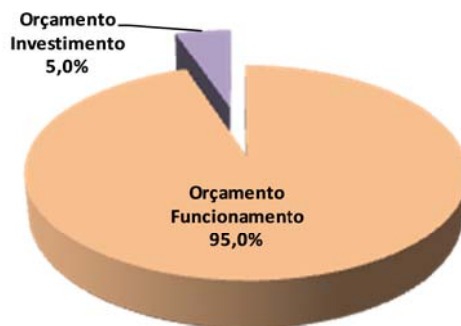
ORGANISMOS	Fontes de Financiamento				TOTAL 2012
	RECEITAS GERAIS	RECEITA PRÓPRIA	FINANCIAMENTO COMUNITÁRIO (*)	SPA - Sector Público Administrativo (**)	
<b>SERVIÇOS INTEGRADOS</b>	<b>91,6</b>	<b>0,0</b>	<b>9,2</b>	<b>0,0</b>	<b>100,8</b>
<b>SERVIÇOS GERAIS DE APOIO, ESTUDOS, COORDENAÇÃO, COOPERAÇÃO E CONTROLO</b>	<b>91,6</b>	<b>0,0</b>	<b>9,2</b>	<b>0,0</b>	<b>100,8</b>
<b>DGIE</b>   Direcção-Geral de Infra-Estruturas e Equipamentos	91,3	0,0	6,6	0,0	97,9
<b>SGMAI</b>   Secretaria-Geral do Ministério da Administração Interna	0,3	0,0	2,6	0,0	2,9
<b>TOTAL FUNCIONAMENTO</b>	<b>91,6</b>	<b>0,0</b>	<b>9,2</b>	<b>0,0</b>	<b>100,8</b>

NOTAS:

(\*) Corresponde a todas as Fontes de Financiamento da UE, incluído a FF: 280 / 480 - Outros

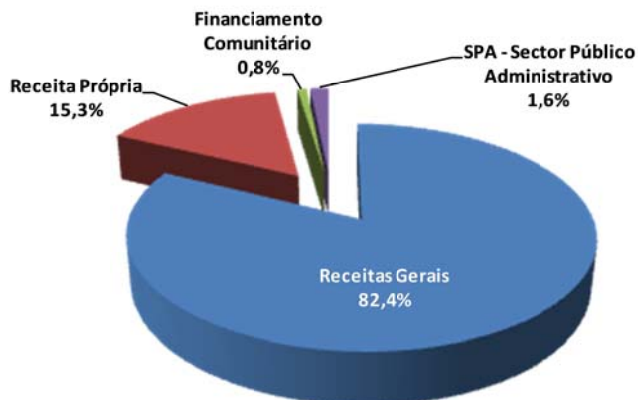
(\*\*) Restantes Fontes de Financiamento, incluído as transferências entre os Serviços e Organismos do Sector Público Administrativo (SPA)

### Orçamento de 2012 - MAI por finalidades

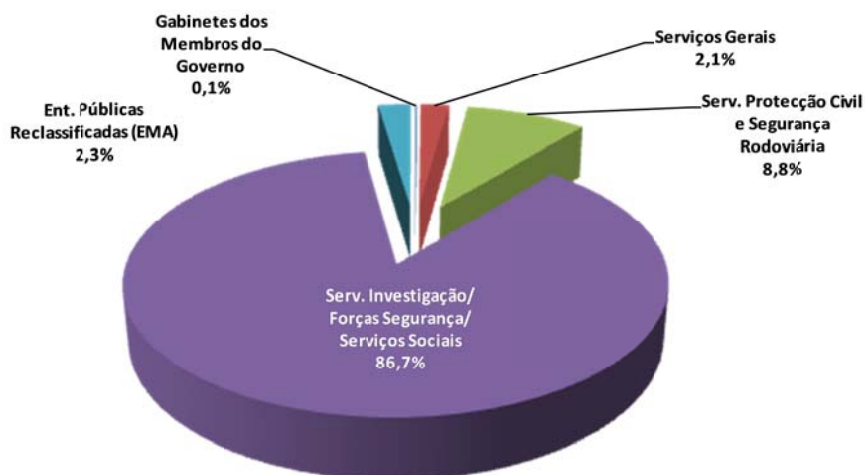


■ Orçamento Funcionamento    ■ Orçamento Investimento

### OE 2012 MAI - Estrutura do Financiamento



### OE 2012 - Por áreas de intervenção



QUADRO V - OE 2012 - FUNCIONAMENTO  
ORGANISMOS / AGRUPAMENTOS

Unid: Milhões €

ORGANISMOS	OE 2012 / AGRUPAMENTOS										TOTAL 2012
	DESPESAS COM O PESSOAL	AQUISIÇÃO DE BENS E SERVICIOS	JUROS E OUTROS ENCARGOS	TRANSFERÊNCIAS CORRENTES	OUTRAS DESPESAS CORRENTES	AQUISIÇÃO DE BENS DE CAPITAL	TRANSFERÊNCIAS DE CAPITAL	ACTIVOS FINANCEIROS	PASSIVOS FINANCEIROS		
<b>SERVIÇOS INTEGRADOS</b>	<b>1.412,6</b>	<b>199,5</b>	<b>0,0</b>	<b>16,9</b>	<b>41,2</b>	<b>31,0</b>	<b>0,0</b>	<b>0,0</b>	<b>0,0</b>	<b>0,0</b>	<b>1.701,2</b>
GABINETES DOS MEMBROS DO GOVERNO	2,1	0,5	0,0	0,0	0,0	0,0	0,0	0,0	0,0	0,0	2,6
<b>SERVIÇOS GERAIS DE APOIO, ESTUDOS, COORDENAÇÃO, COOPERAÇÃO</b>	<b>11,1</b>	<b>18,8</b>	<b>0,0</b>	<b>1,5</b>	<b>2,9</b>	<b>4,7</b>	<b>0,0</b>	<b>0,0</b>	<b>0,0</b>	<b>0,0</b>	<b>39,0</b>
DGAI Direcção-Geral da Administração Interna	2,4	1,4	0,0	0,4	0,5	0,0	0,0	0,0	0,0	0,0	4,7
DGIE Direcção-Geral de Infra-Estruturas e Equipamentos	1,9	0,8	0,0	0,0	0,1	0,0	0,0	0,0	0,0	0,0	2,8
IGAI Inspeção-Geral da Administração Interna	1,5	0,6	0,0	0,0	0,1	0,2	0,0	0,0	0,0	0,0	2,4
SGMAI Secretaria-Geral do Ministério da Administração Interna	3,8	3,5	0,0	1,1	1,9	0,5	0,0	0,0	0,0	0,0	10,8
SGMAI-SME Secretaria-Geral do MAI - Sistema de Mobilidade Externa	0,3	0,0	0,0	0,0	0,0	0,0	0,0	0,0	0,0	0,0	0,3
SSI Sistema de Segurança Interna	0,3	0,0	0,0	0,0	0,0	0,0	0,0	0,0	0,0	0,0	0,3
UTIS Unidade de Tecnologias Informação e Segurança	0,9	12,5	0,0	0,0	0,3	4,0	0,0	0,0	0,0	0,0	17,7
<b>SERVIÇOS DE PROTECÇÃO CIVIL E SEGURANÇA RODOVIÁRIA</b>	<b>2,8</b>	<b>11,4</b>	<b>0,0</b>	<b>12,8</b>	<b>0,7</b>	<b>11,8</b>	<b>0,0</b>	<b>0,0</b>	<b>0,0</b>	<b>0,0</b>	<b>39,5</b>
ANSR Autoridade Nacional de Segurança Rodoviária	2,8	11,4	0,0	12,8	0,7	11,8	0,0	0,0	0,0	0,0	39,5
<b>SERVIÇOS DE INVESTIGAÇÃO E FORÇAS DE SEGURANÇA</b>	<b>1.396,6</b>	<b>168,8</b>	<b>0,0</b>	<b>2,6</b>	<b>37,6</b>	<b>14,5</b>	<b>0,0</b>	<b>0,0</b>	<b>0,0</b>	<b>0,0</b>	<b>1.620,1</b>
PSP Polícia de Segurança Pública	609,3	65,5	0,0	0,4	17,3	2,8	0,0	0,0	0,0	0,0	695,3
GNR Guarda Nacional Republicana	744,5	71,2	0,0	0,4	18,3	5,7	0,0	0,0	0,0	0,0	840,1
SEF Serviço de Estrangeiros e Fronteiras	42,8	32,1	0,0	1,8	2,0	6,0	0,0	0,0	0,0	0,0	84,7
<b>SERVIÇOS E FUNDOS AUTÓNOMOS</b>	<b>11,3</b>	<b>58,1</b>	<b>0,0</b>	<b>67,8</b>	<b>2,0</b>	<b>4,5</b>	<b>0,4</b>	<b>7,9</b>	<b>0,0</b>	<b>0,0</b>	<b>152,0</b>
SSPSP Serviços Sociais da PSP	1,2	2,8	0,0	0,2	0,1	0,9	0,0	1,7	0,0	0,0	6,9
CPPSP Cofre de Previdência da PSP	0,2	0,3	0,0	0,1	0,0	0,4	0,0	0,0	0,0	0,0	1,0
SSGNR Serviços Sociais da GNR	3,5	4,3	0,0	0,7	0,4	2,0	0,0	6,2	0,0	0,0	17,1
ANPC Autoridade Nacional de Protecção Civil	6,4	50,7	0,0	66,8	1,5	1,2	0,4	0,0	0,0	0,0	127,0
<b>ENTIDADES PÚBLICAS RECLASSIFICADAS</b>	<b>4,6</b>	<b>30,1</b>	<b>0,0</b>	<b>0,0</b>	<b>9,6</b>	<b>0,0</b>	<b>0,0</b>	<b>0,0</b>	<b>0,0</b>	<b>0,0</b>	<b>44,3</b>
EMA Empresa de Meios Aéreos, SA	4,6	30,1	0,0	0,0	9,6	0,0	0,0	0,0	0,0	0,0	44,3
<b>TOTAL GERAL</b>	<b>1.428,5</b>	<b>287,7</b>	<b>0,0</b>	<b>84,7</b>	<b>52,8</b>	<b>35,5</b>	<b>0,4</b>	<b>7,9</b>	<b>0,0</b>	<b>0,0</b>	<b>1.897,5</b>

QUADRO VI - OE 2012 - INVESTIMENTO  
ORGANISMOS / AGRUPAMENTOS

Unid: Milhões €

ORGANISMOS	OE 2012 / AGRUPAMENTOS										TOTAL 2012
	DESPESAS COM O PESSOAL	AQUISIÇÃO DE BENS E SERVICIOS	JUROS E OUTROS ENCARGOS	TRANSFERÊNCIAS CORRENTES	OUTRAS DESPESAS CORRENTES	AQUISIÇÃO DE BENS DE CAPITAL	TRANSFERÊNCIAS DE CAPITAL	ACTIVOS FINANCEIROS	PASSIVOS FINANCEIROS		
<b>SERVIÇOS INTEGRADOS</b>	<b>0,3</b>	<b>48,9</b>	<b>0,0</b>	<b>0,0</b>	<b>1,2</b>	<b>35,9</b>	<b>14,5</b>	<b>0,0</b>	<b>0,0</b>	<b>0,0</b>	<b>100,8</b>
<b>SERVIÇOS GERAIS DE APOIO, ESTUDOS, COORDENAÇÃO, COOPERAÇÃO E</b>	<b>0,3</b>	<b>48,9</b>	<b>0,0</b>	<b>0,0</b>	<b>1,2</b>	<b>35,9</b>	<b>14,5</b>	<b>0,0</b>	<b>0,0</b>	<b>0,0</b>	<b>100,8</b>
DGIE Direcção-Geral de Infra-Estruturas e Equipamentos	0,0	48,5	0,0	0,0	1,2	33,7	14,5	0,0	0,0	0,0	97,9
SGMAI Secretaria-Geral do Ministério da Administração Interna	0,3	0,4	0,0	0,0	0,0	2,2	0,0	0,0	0,0	0,0	2,9
<b>TOTAL GERAL</b>	<b>0,3</b>	<b>48,9</b>	<b>0,0</b>	<b>0,0</b>	<b>1,2</b>	<b>35,9</b>	<b>14,5</b>	<b>0,0</b>	<b>0,0</b>	<b>0,0</b>	<b>100,8</b>

**QUADRO VII - OE 2012 - FUNCIONAMENTO**

Unid: Milhões €

AGRUPAMENTOS	2011 Estimativa da Despesa do MF	OE 2012	Varição 2011/2012 (%)
DESPESAS COM O PESSOAL	1.671,8	1.428,5	-15%
AQUISIÇÃO DE BENS E SERVICOS	220,6	287,7	30%
JUROS E OUTROS ENCARGOS	0,1	0,0	-100%
TRANSFERÊNCIAS CORRENTES	155,9	84,7	-46%
OUTRAS DESPESAS CORRENTES	13,0	52,8	306%
AQUISIÇÃO DE BENS DE CAPITAL	16,8	35,5	111%
TRANSFERÊNCIAS DE CAPITAL	0,8	0,4	-50%
ACTIVOS FINANCEIROS	7,1	7,9	11%
PASSIVOS FINANCEIROS	0,0	0,0	***
<b>TOTAL GERAL</b>	<b>2.086,1</b>	<b>1.897,5</b>	<b>-9%</b>

**NOTAS:**

(2) EMA não está incluída no OE 2011

**QUADRO VIII - OE 2012 - INVESTIMENTO**

Unid: Milhões €

AGRUPAMENTOS	2011 Estimativa da Despesa do MF	OE 2012	Varição 2011/2012 (%)
DESPESAS COM O PESSOAL	0,3	0,3	0%
AQUISIÇÃO DE BENS E SERVICOS	10,7	48,9	357%
JUROS E OUTROS ENCARGOS	0,0	0,0	***
TRANSFERÊNCIAS CORRENTES	0,0	0,0	***
OUTRAS DESPESAS CORRENTES	0,0	1,2	***
AQUISIÇÃO DE BENS DE CAPITAL	51,0	35,8	-30%
TRANSFERÊNCIAS DE CAPITAL	2,3	14,5	531%
ACTIVOS FINANCEIROS	0,0	0,0	***
PASSIVOS FINANCEIROS	0,0	0,0	***
<b>TOTAL GERAL</b>	<b>64,3</b>	<b>100,8</b>	<b>57%</b>

QUADRO IX - OE 2012 - FUNCIONAMENTO

Unid: Milhões €

AGRUPAMENTOS	2011			OE 2012	Variação 2012/2011 MF
	ORÇ. INICIAL	Estimativa da Despesa do MF	Variação %		
	(1)	(2)	(3) = [1/2]		
DESPESAS COM O PESSOAL	1.406,7	1.671,8	19%	1.428,5	-15%
AQUISIÇÃO DE BENS E SERVIÇOS	236,0	220,6	-7%	287,7	30%
JUROS E OUTROS ENCARGOS	0,1	0,1	0%	0,0	-100%
TRANSFERÊNCIAS CORRENTES	82,7	155,9	89%	84,7	-46%
OUTRAS DESPESAS CORRENTES	41,9	13,0	-69%	52,8	306%
AQUISIÇÃO DE BENS DE CAPITAL	15,6	16,8	8%	35,5	111%
TRANSFERÊNCIAS DE CAPITAL	0,3	0,8	167%	0,4	-50%
ACTIVOS FINANCEIROS	7,1	7,1	0%	7,9	11%
PASSIVOS FINANCEIROS	0,0	0,0	***	0,0	***
<b>TOTAL GERAL</b>	<b>1.790,4</b>	<b>2.086,1</b>	<b>16,5%</b>	<b>1.897,5</b>	<b>-9,0%</b>

NOTAS:

(2) EMA não está incluída no OE 2011

Estrutura do OE 2012  
(Orçamento Funcionamento)

