


- Atualizar FollowUp ao Processo do Caso com NRO=334700 -

Identificação      Diagnóstico      Tumor      Tratamento      Estado

Data Consulta	29	8	2012	
Data Recidiva/Prog.	29	8	2012	
Data Metástases	29	8	2012	

Exame	Data	Número/Resultado	
Ressonância Magnética	24 8 2012		<a href="#">Alterar</a>   <a href="#">Eliminar</a>
MIBG	29 8 2012		<a href="#">Alterar</a>   <a href="#">Eliminar</a>
Histologia Primário (Nº)	30 8 2012	B2012011896	<a href="#">Alterar</a>   <a href="#">Eliminar</a>
Histologia Primário (Nº)	7 11 2012	B2012015115	<a href="#">Alterar</a>   <a href="#">Eliminar</a>

[Integrar](#) | [Adicionar](#)

Biologia	
N-myc	<input type="checkbox"/> S <input type="checkbox"/> N <input checked="" type="checkbox"/> D
Del 1p	<input type="checkbox"/> S <input type="checkbox"/> N <input checked="" type="checkbox"/> D
Ganho 17	<input type="checkbox"/> S <input type="checkbox"/> N <input checked="" type="checkbox"/> D
Diploide	<input type="checkbox"/> S <input type="checkbox"/> N <input checked="" type="checkbox"/> D
Outros NCA	
Outros SCA	

- Atualizar FollowUp ao Processo do Caso com NRO=334700 -

Identificação

Diagnóstico

Tumor

Tratamento

Estado


Topografia	C74.9	GLANDULA SUPRA-RENAL SOE
Morfologia	M9500/3	NEUROBLASTOMA SOE
ICCC-3	IV. a.	Neuroblastoma e ganglioneuroblastoma
Estadio(INRGSS)		<input type="button" value="v"/>
Estadio na Apresentação	Doença metastática <input type="button" value="v"/>	
Loc. das Metástases	<input type="checkbox"/> Gang. Linf. <input checked="" type="checkbox"/> Medula Óssea <input checked="" type="checkbox"/> Osso <input type="checkbox"/> Fígado <input type="checkbox"/> Pulmão/Pleura <input type="checkbox"/> Cérebro <input type="checkbox"/> Supra-renal <input type="checkbox"/> Ovário <input type="checkbox"/> Pele <input type="checkbox"/> Desconhecido <input type="checkbox"/> Leptomeningea	
Grau de Diferenciação	<input type="button" value="v"/>	
TNM	<input type="button" value="v"/>	
Estadio		
Outra Classificacao		
Nº Gânglios Positivos		Nº Gânglios Ressecados
Gânglio Sentinela	<input type="checkbox"/>	
Banco de Tumor		
Banco de Tumor Nº		

- Atualizar FollowUp ao Processo do Caso com NRO=334700 -

Identificação Diagnóstico Tumor **Tratamento** Estado

Tratamentos Anteriores

7 11 2010	Protocolo Pediatria	Persistência do tumor
5 5 2011	Cirurgia	Persistência do tumor
6 6 2011	Radioterapia	Persistência do tumor
6 7 2011	Ácido Cis-Retinoico	Persistência do tumor
9 1 2013	Protocolo Pediatria	Persistência do tumor

Tratamento Tratamento Com Actividade Antitumoral 

Protocolo terapêutico

Data de Início	9	1	2013	<a href="#">Alterar</a>   <a href="#">Eliminar</a>
Data de Fim	6	2	2013	
Protocolo	MATIN (MIBG terapêutica com topotecan)			
Grupo de Risco				
Interrupção				
Resposta				

[Adicionar](#)

- Actualizar FollowUp ao Processo do Caso com NRO=334700 -



Identificação



Diagnóstico

Tumor

Tratamento

Estado

Estado Após Tratamento	Persistência do tumor	▼
Situação do Caso	Vivo	▼
Data de Criação	12   2   2013	
Data da Última Observação	12   2   2013	 
Data da Próxima Revisão	12   2   2014	

Estado do Doente	Vivo	▼
Controlo	Com Persistência de Tumor	▼
Data Últ. Cons./Cont.	12   2   2013	 

Óbito:	Data de Óbito	Causa de Óbito
--------	---------------	----------------

[Integrar](#) | ACSS

Observações	
-------------	---