



2

0

1


3

# Ministério da Educação e Ciência

## Projetos 2013

**P012 - Ensinos Básico e Secundário  
e Administração Escolar**

**P013 - Ciência e Ensino Superior**



Ministério da Educação e Ciência

Direção-Geral de Planeamento e Gestão Financeira

**Ministério da Educação e Ciência**

## **Projetos 2013**

P012 - Ensinos Básico e Secundário  
e Administração Escolar

P013 – Ciência e Ensino Superior

## Índice

<b>Ministério da Educação e Ciência .....</b>	<b>3</b>
<b>Síntese .....</b>	<b>3</b>
<b>P012 - Ensinos Básico e Secundário e Administração Escolar .....</b>	<b>7</b>
<b>Programação Financeira da Despesa.....</b>	<b>8</b>
Programação Financeira - Orçamento Inicial e Ajustado.....	9
Programação Financeira por Fontes de Financiamento .....	10
Programação Financeira por Classificação Económica.....	10
Programação Financeira por Entidades.....	11
Programação Financeira por Áreas de Intervenção.....	12
Programação Financeira por Medidas e Projetos .....	13
<b>Programação Financeira por NUTS II.....</b>	<b>16</b>
<b>Programação Financeira por Distrito / Concelho.....</b>	<b>18</b>
<b>P013 - Ciência e Ensino Superior .....</b>	<b>26</b>
<b>Programação Financeira da Despesa.....</b>	<b>27</b>
Programação Financeira - Orçamento Inicial e Ajustado.....	28
Programação Financeira por Fontes de Financiamento .....	29
Programação Financeira por Classificação Económica.....	29
Programação Financeira por Medidas .....	30
Programação Financeira por Área de Intervenção.....	30
Programação Financeira por Entidades.....	31
Programação Financeira por Projetos.....	32

# Ministério da Educação e Ciência

## Projetos 2013

Síntese

## Ministério da Educação e Ciência

### Projetos 2013

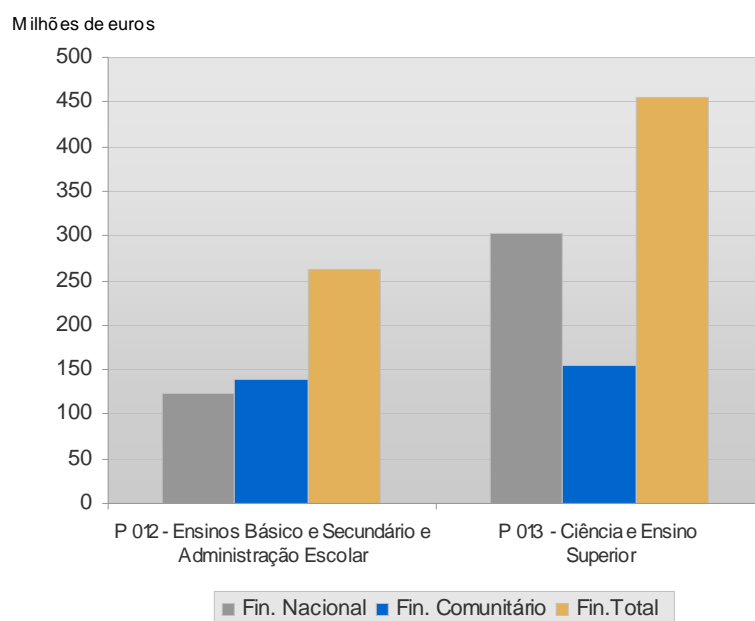
#### Programação Financeira - Orçamento Inicial e Ajustado

*(Euros)*

Programa	Orçamento inicial	Orçamento Ajustado (*)
P012 - Ensinos Básico e Secundário e Administração Escolar	261 730 170	256 656 992
Financiamento Nacional	123 585 425	118 512 247
Financiamento Comunitário	138 144 745	138 144 745
P013 - Ciência e Ensino Superior	455 783 770	421 119 880
Financiamento Nacional	301 842 000	267 178 110
Financiamento Comunitário	153 941 770	153 941 770
<b>Total</b>	<b>717 513 940</b>	<b>677 776 872</b>

(\*) Orçamento Ajustado (orçamento líquido de cativos)

#### Orçamento Inicial



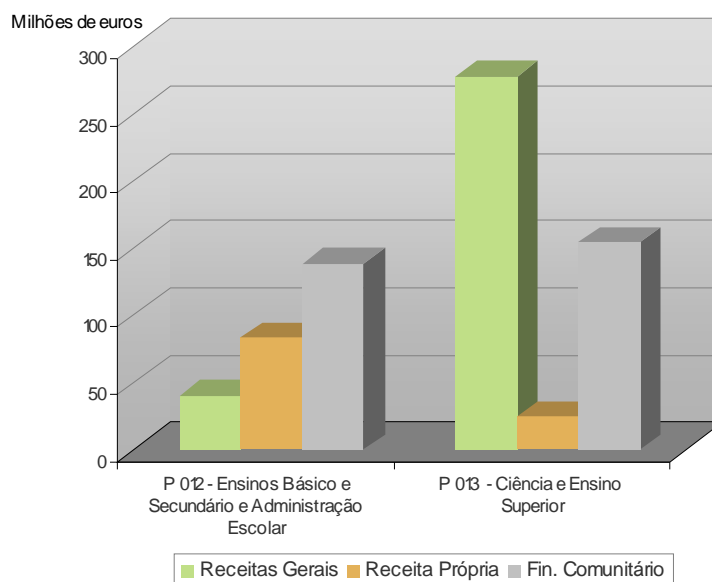
Ministério da Educação e Ciência

Programação Financeira por Programas e Fontes de Financiamento

(Euros)

	P012 - Ensinos Básico e Secundário e Administração Escolar	P013 - Ciência e Ensino Superior
Cap. 50 do OE	44 183 778	277 311 120
Receitas Gerais	40 585 425	277 311 120
Financiamento Comunitário	3 598 353	
Outras Fontes (*)	217 546 392	178 472 650
Receitas Próprias	83 000 000	24 530 880
Financiamento Comunitário	134 546 392	153 941 770
<b>Total</b>	<b>261 730 170</b>	<b>455 783 770</b>

(\*) Relativas aos SFA e EPR



## Ministério da Educação e Ciência

## Programação Financeira por Programas

(Euros)

	SI	SFA	EPR	Total
P012 - Ensinos Básico e Secundário e Administração Escolar	44 183 778		217 546 392	261 730 170
Receitas Gerais	40 585 425			40 585 425
Receitas Próprias			83 000 000	83 000 000
Financiamento Comunitário	3 598 353		134 546 392	138 144 745
P013 - Ciência e Ensino Superior	100 000	438 927 634	16 756 136	455 783 770
Receitas Gerais	100 000	275 711 120	1 500 000	277 311 120
Receitas Próprias		23 326 559	1 204 321	24 530 880
Financiamento Comunitário		139 889 955	14 051 815	153 941 770
<b>Total</b>	<b>44 283 778</b>	<b>438 927 634</b>	<b>234 302 528</b>	<b>717 513 940</b>

## Programação Financeira por Agrupamento Económico

(Euros)

	SI	SFA	EPR	Total
Despesas correntes	4 458 779	182 247 287	211 033	186 917 099
Despesas com pessoal		1 028 745		1 028 745
Aquisição de Bens e Serviços	3 423 354	8 160 780	211 033	11 795 167
Transferências Correntes		167 904 722		167 904 722
Outras Despesas Correntes	1 035 425	5 153 040		6 188 465
Despesas de capital	39 824 999	256 680 347	234 091 495	530 596 841
Aquisição de Bens de Capital	20 940 623	40 756 557	234 091 495	295 788 675
Transferências de Capital	18 884 376	204 312 788		223 197 164
Outras Despesas de Capital		11 611 002		11 611 002
<b>Total</b>	<b>44 283 778</b>	<b>438 927 634</b>	<b>234 302 528</b>	<b>717 513 940</b>

## Programa Orçamental

# **P012 – Ensinos Básico e Secundário e Administração Escolar**



## ●●●● Programação Financeira da Despesa

## P012 - Ensinos Básico e Secundário e Administração Escolar

### Programação Financeira - Orçamento Inicial e Ajustado

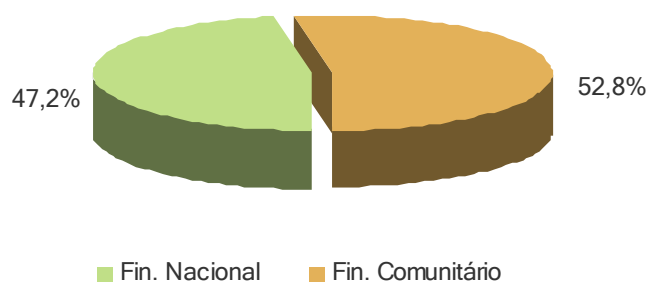
*(Euros)*

	Orçamento Inicial	Orçamento Ajustado (*)
<b>Financiamento Nacional</b>	123 585 425	118 512 247
Receitas Gerais	40 585 425	35 512 247
Receitas Próprias	83 000 000	83 000 000
<b>Financiamento Comunitário</b>	138 144 745	138 144 745
<b>Total</b>	<b>261 730 170</b>	<b>256 656 992</b>

(\*) Orçamento Ajustado (orçamento líquido de cativos)

### Orçamento Inicial

#### Estrutura



## P012 - Ensinos Básico e Secundário e Administração Escolar

## Programação Financeira por Fontes de Financiamento

*(Euros)*

Fonte de Financiamento	Cap. 50	Cap. 90 EPR (Parque Escolar, EPE)	Total
Financiamento Nacional	40 585 425	83 000 000	123 585 425
RG não afetas a projectos cofinanciados	40 580 425		40 580 425
RG afetas a projectos cofinanciados - FEDER	5 000		5 000
Contratação de Empréstimo		83 000 000	83 000 000
Financiamento Comunitário	3 598 353	134 546 392	138 144 745
FEDER - PO Regional Norte	1 353 600		1 353 600
FEDER - PO Regional Centro	1 054 600		1 054 600
FEDER - PO Regional Lisboa	1 068 772		1 068 772
FEDER - PO Regional Alentejo	121 381		121 381
FEDER - PO Valorização do Território		134 546 392	134 546 392
<b>Total</b>	<b>44 183 778</b>	<b>217 546 392</b>	<b>261 730 170</b>

## Programação Financeira por Classificação Económica

*(Euros)*

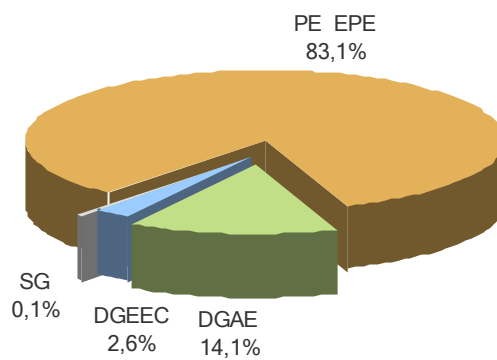
Classificação Económica	Cap. 50	Cap. 90 EPR (Parque Escolar, EPE)	Total
Despesas correntes	4 446 279		4 446 279
Aquisição de Bens e Serviços Correntes	3 413 354		3 413 354
Outras Despesas Correntes	1 032 925		1 032 925
Despesas de capital	39 737 499	217 546 392	257 283 891
Aquisição de Bens de Capital	20 853 123	217 546 392	238 399 515
Transferências de Capital	18 884 376		18 884 376
<b>Total</b>	<b>44 183 778</b>	<b>217 546 392</b>	<b>261 730 170</b>

P012 - Ensinos Básico e Secundário e Administração Escolar

Programação Financeira por Entidades

Entidade	Financiamento Nacional		Financiamento Comunitário	Total
	Receitas Gerais	Receitas Próprias		
Secretaria-Geral	330 000			330 000
Direção-Geral da Administração Escolar	36 976 425			36 976 425
Direção-Geral de Estatísticas da Educação e Ciência	3 279 000		3 598 353	6 877 353
<i>Sub- total</i>	40 585 425		3 598 353	44 183 778
Parque Escolar, E.P.E.		83 000 000	134 546 392	217 546 392
<b>Total</b>	<b>40 585 425</b>	<b>83 000 000</b>	<b>138 144 745</b>	<b>261 730 170</b>

Estrutura



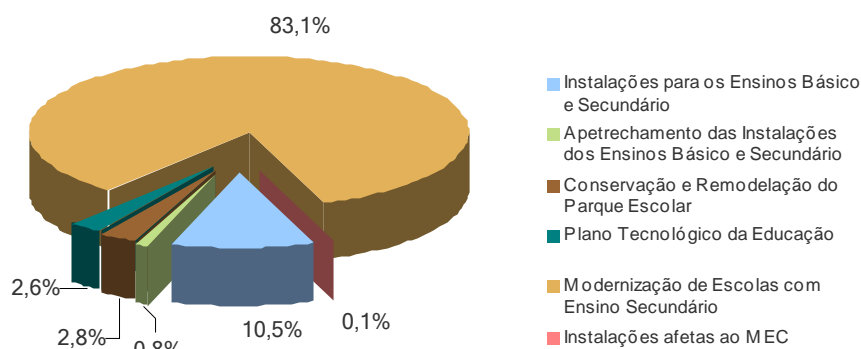
## P012 - Ensinos Básico e Secundário e Administração Escolar

### Programação Financeira por Áreas de Intervenção

*(Euros)*

Área	Cap. 50		Cap. 90 EPR (Parque Escolar, EPE)		Total
	Fin. Nac.	Fin. Com.	Fin. Nac.	Fin. Com.	
Instalações afetas ao MEC		330 000			330 000
Instalações para os Ensinos Básico e Secundário		27 540 425			27 540 425
Apetrechamento das Instalações dos Ensinos Básico e Secundário		2 130 000			2 130 000
Conservação e Remodelação do Parque Escolar		7 306 000			7 306 000
Plano Tecnológico da Educação		3 279 000		3 598 353	6 877 353
Modernização de Escolas com Ensino Secundário			83 000 000	134 546 392	217 546 392
<b>Total</b>	<b>40 585 425</b>	<b>3 598 353</b>	<b>83 000 000</b>	<b>134 546 392</b>	<b>261 730 170</b>

### Estrutura



## P012 - Ensinos Básico e Secundário e Administração Escolar

### Programação Financeira por Medidas e Projetos

(Euros)

MEDIDA PROJETO	ENTIDADE RESP.	FONTES DE FINANCIAMENTO	DOTAÇÃO INICIAL
<b>P012 - Ensinos Básico e Secundário e Administração Escolar</b>		<b>TOTAL</b>	261 730 170
		REC. GERAIS	40 585 425
		REC. PRÓPRIAS	83 000 000
		FIN. COM.	138 144 745
<b>Medida 015 - Educação - Administração e Regulamentação</b>			<b>330 000</b>
SGMEC-CONSTRUÇÃO/CONSERVAÇÃO DE INFRAESTRUTURAS CIENTÍFICAS E TECNOLÓGICAS: INSTALAÇÕES AFETAS AO MEC	SG	TOTAL	330 000
		REC. GERAIS	330 000
		FIN. COM.	
<b>Medida 017 - Educação - Estabelecimentos de Ensino não Superior</b>			<b>261 400 170</b>
INSTALAÇÕES PARA OS ENSINOS BÁSICO E SECUNDÁRIO DA REGIÃO NORTE	DGAE	TOTAL	2 444 300
		REC. GERAIS	2 444 300
		FIN. COM.	
APETRECHAMENTO DAS INSTALAÇÕES PARA OS ENSINOS BÁSICO E SECUNDÁRIO DE REGIÃO NORTE	DGAE	TOTAL	750 000
		REC. GERAIS	750 000
		FIN. COM.	
CONSERVAÇÃO DE ESCOLAS DOS ENSINOS BÁSICO E SECUNDÁRIO DA REGIÃO NORTE	DGAE	TOTAL	2 200 000
		REC. GERAIS	2 200 000
		FIN. COM.	
INSTALAÇÕES PARA OS ENSINOS BÁSICO E SECUNDÁRIO DA REGIÃO CENTRO	DGAE	TOTAL	987 300
		REC. GERAIS	987 300
		FIN. COM.	
APETRECHAMENTO DAS INSTALAÇÕES PARA OS ENSINOS BÁSICO E SECUNDÁRIO DA REGIÃO CENTRO	DGAE	TOTAL	1 000 000
		REC. GERAIS	1 000 000
		FIN. COM.	
CONSERVAÇÃO E REMODELAÇÃO DO PARQUE ESCOLAR DA REGIÃO CENTRO	DGAE	TOTAL	1 500 000
		REC. GERAIS	1 500 000
		FIN. COM.	
INSTALAÇÕES PARA OS ENSINOS BÁSICO E SECUNDÁRIO DA REGIÃO LISBOA E VALE DO TEJO	DGAE	TOTAL	21 233 825
		REC. GERAIS	21 233 825
		FIN. COM.	
APETRECHAMENTO DAS INSTALAÇÕES PARA OS ENSINOS BÁSICO E SECUNDÁRIO DA REGIÃO DE LISBOA E VALE DO TEJO	DGAE	TOTAL	200 000
		REC. GERAIS	200 000
		FIN. COM.	
CONSERVAÇÃO E REMODELAÇÃO DO PARQUE ESCOLAR DA REGIÃO DE LISBOA E VALE DO TEJO	DGAE	TOTAL	2 820 000
		REC. GERAIS	2 820 000
		FIN. COM.	
INSTALAÇÕES PARA OS ENSINOS BÁSICO E SECUNDÁRIO DA REGIÃO ALENTEJO	DGAE	TOTAL	2 865 000
		REC. GERAIS	2 865 000
		FIN. COM.	
APETRECHAMENTO DAS INSTALAÇÕES PARA OS ENSINOS BÁSICO E SECUNDÁRIO DA REGIÃO ALENTEJO	DGAE	TOTAL	80 000
		REC. GERAIS	80 000
		FIN. COM.	
CONSERVAÇÃO E REMODELAÇÃO DO PARQUE ESCOLAR DA REGIÃO ALENTEJO	DGAE	TOTAL	246 000
		REC. GERAIS	246 000
		FIN. COM.	

## P012 - Ensinos Básico e Secundário e Administração Escolar

## Programação Financeira por Medidas e Projetos

(Euros)

MEDIDA PROJETO	ENTIDADE RESP.	FONTES DE FINANCIAMENTO	DOTAÇÃO INICIAL
INSTALAÇÕES PARA O ENSINO BÁSICO E SECUNDÁRIO DA REGIÃO ALGARVE	DGAE	TOTAL	10 000
		REC. GERAIS	10 000
		FIN. COM.	
APETRECHAMENTO DAS INSTALAÇÕES PARA OS ENSINOS BÁSICO E SECUNDÁRIO DA REGIÃO ALGARVE	DGAE	TOTAL	100 000
		REC. GERAIS	100 000
		FIN. COM.	
CONSERVAÇÃO E REMODELAÇÃO DO PARQUE ESCOLAR DA REGIÃO ALGARVE	DGAE	TOTAL	540 000
		REC. GERAIS	540 000
		FIN. COM.	
PTE - ESCOL@SEGURA / NORTE	DGEEC	TOTAL	1 354 600
		REC. GERAIS	1 000
		FIN. COM.	1 353 600
PTE - ESCOL@SEGURA / NORTE - FINANCIAMENTO ADICIONAL	DGEEC	TOTAL	657 393
		REC. GERAIS	657 393
		FIN. COM.	
PTE - ESCOL@SEGURA / CENTRO	DGEEC	TOTAL	1 055 600
		REC. GERAIS	1 000
		FIN. COM.	1 054 600
PTE - ESCOL@SEGURA / CENTRO - FINANCIAMENTO ADICIONAL	DGEEC	TOTAL	527 903
		REC. GERAIS	527 903
		FIN. COM.	
PTE - ESCOL@SEGURA / LISBOA E VALE DO TEJO	DGEEC	TOTAL	741 796
		REC. GERAIS	1 000
		FIN. COM.	740 796
PTE - ESCOL@SEGURA / LISBOA E VALE DO TEJO - FINANCIAMENTO ADICIONAL	DGEEC	TOTAL	447 972
		REC. GERAIS	447 972
		FIN. COM.	
PTE - ESCOL@SEGURA / ALENTEJO	DGEEC	TOTAL	122 381
		REC. GERAIS	1 000
		FIN. COM.	121 381
PTE - ESCOL@SEGURA / ALENTEJO - FINANCIAMENTO ADICIONAL	DGEEC	TOTAL	207 427
		REC. GERAIS	207 427
		FIN. COM.	
PTE - ESCOL@SEGURA / ALGARVE	DGEEC	TOTAL	199 408
		REC. GERAIS	199 408
		FIN. COM.	
PTE - ESCOLA EM REDE / NORTE - FINANCIAMENTO ADICIONAL	DGEEC	TOTAL	396 098
		REC. GERAIS	396 098
		FIN. COM.	
PTE - ESCOLA EM REDE / CENTRO - FINANCIAMENTO ADICIONAL	DGEEC	TOTAL	348 272
		REC. GERAIS	348 272
		FIN. COM.	
PTE - ESCOLA EM REDE / LISBOA E VALE DO TEJO	DGEEC	TOTAL	328 976
		REC. GERAIS	1 000
		FIN. COM.	327 976

P012 - Ensinos Básico e Secundário e Administração Escolar

Programação Financeira por Medidas e Projetos

(Euros)

MEDIDA PROJETO	ENTIDADE RESP.	FONTES DE FINANCIAMENTO	DOTAÇÃO INICIAL
PTE - ESCOLA EM REDE / LISBOA E VALE DO TEJO - FINANCIAMENTO ADICIONAL	DGEEC	TOTAL	269 788
		REC. GERAIS	269 788
		FIN. COM.	
PTE - ESCOLA EM REDE / ALENTEJO - FINANCIAMENTO ADICIONAL	DGEEC	TOTAL	129 989
		REC. GERAIS	129 989
		FIN. COM.	
PTE - ESCOLA EM REDE / ALGARVE	DGEEC	TOTAL	89 750
		REC. GERAIS	89 750
		FIN. COM.	
PROGRAMA DE MODERNIZAÇÃO DO PARQUE ESCOLAR	PE EPE	TOTAL	217 546 392
		REC. GERAIS	
		REC. PRÓPRIAS	83 000 000
		FIN. COM.	134 546 392



●●●● Programação Financeira da Despesa  
por NUTS II

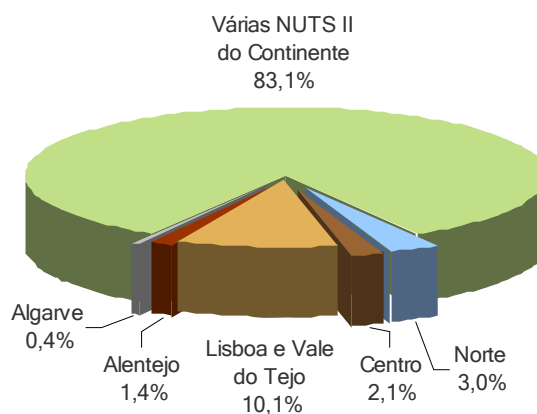
P012 - Ensinos Básico e Secundário e Administração Escolar

Programação Financeira por NUTS II

(Euros)

NUTS II	Fonte de Financiamento		Total
	Fin. Nac.	Fin. Com.	
Norte	6 448 791	1 353 600	7 802 391
Centro	4 364 475	1 054 600	5 419 075
Lisboa e Vale do Tejo	25 303 585	1 068 772	26 372 357
Alentejo	3 529 416	121 381	3 650 797
Algarve	939 158		939 158
Várias NUTS II do Continente	83 000 000	134 546 392	217 546 392
<b>Total</b>	<b>123 585 425</b>	<b>138 144 745</b>	<b>261 730 170</b>

Estrutura



●●●● Programação Financeira da Despesa  
por Distrito / Concelho

## P012 - Ensinos Básico e Secundário e Administração Escolar

## Programação Financeira por Distrito

*(Euros)*

DISTRITO	2013		
	Financiamento Nacional	Financiamento Comunitário	Total
AVEIRO	1 410 885		1 410 885
BRAGANÇA	1 000		1 000
CASTELO BRANCO	231 057		231 057
COIMBRA	40 000		40 000
ÉVORA	1 266 165		1 266 165
FARO	650 000		650 000
LEIRIA	750 216		750 216
LISBOA	14 975 497		14 975 497
PORTALEGRE	1 598 835		1 598 835
PORTO	1 723 658		1 723 658
SANTARÉM	2 152 112		2 152 112
SETÚBAL	3 611 000		3 611 000
VIANA DO CASTELO	5 000		5 000
VÁRIOS DISTRITOS DO CONTINENTE (1)	95 170 000	138 144 745	233 314 745
<b>TOTAL</b>	<b>123 585 425</b>	<b>138 144 745</b>	<b>261 730 170</b>

(1) - Inclui a EPR (Parque Escolar, EPE)

**P012 - Ensinos Básico e Secundário e Administração Escolar**  
**Programação Financeira por Distrito / Concelho**

(Euros)

DISTRITO / CONCELHO		Entidade Executora	Fontes de Financiamento	Dotação Inicial
PROJETO / SUBPROJETO				
<b>AVEIRO</b>			<b>TOTAL</b>	<b>1 410 885</b>
<b>ÁGUEDA</b>				<b>696 243</b>
INSTALAÇÕES PARA OS ENSINOS BÁSICO E SECUNDÁRIO DA REGIÃO CENTRO	EB23 AGUADA DE CIMA	DGAE	TOTAL REC. GERAIS FIN. COM.	300 000 300 000
INSTALAÇÕES PARA OS ENSINOS BÁSICO E SECUNDÁRIO DA REGIÃO CENTRO	EB FERMENTELOS	DGAE	TOTAL REC. GERAIS FIN. COM.	150 000 150 000
INSTALAÇÕES PARA OS ENSINOS BÁSICO E SECUNDÁRIO DA REGIÃO CENTRO	EB23 VALONGO DO VOUGA	DGAE	TOTAL REC. GERAIS FIN. COM.	200 000 200 000
INSTALAÇÕES PARA OS ENSINOS BÁSICO E SECUNDÁRIO DA REGIÃO CENTRO	EB23 FERNANDO CALDEIRA	DGAE	TOTAL REC. GERAIS FIN. COM.	46 243 46 243
<b>SANTA MARIA DA FEIRA</b>				<b>714 642</b>
INSTALAÇÕES PARA OS ENSINOS BÁSICO E SECUNDÁRIO DA REGIÃO NORTE	EB23 SANTA MARIA DA FEIRA Nº 3	DGAE	TOTAL REC. GERAIS FIN. COM.	714 642 714 642
<b>BRAGANÇA</b>			<b>TOTAL</b>	<b>1 000</b>
<b>VIMIOSO</b>				<b>1 000</b>
INSTALAÇÕES PARA OS ENSINOS BÁSICO E SECUNDÁRIO DA REGIÃO NORTE	EB VIMIOSO	DGAE	TOTAL REC. GERAIS FIN. COM.	1 000 1 000
<b>CASTELO BRANCO</b>			<b>TOTAL</b>	<b>231 057</b>
<b>CASTELO BRANCO</b>				<b>231 057</b>
INSTALAÇÕES PARA OS ENSINOS BÁSICO E SECUNDÁRIO DA REGIÃO CENTRO	EB23 JOSÉ SANCHES	DGAE	TOTAL REC. GERAIS FIN. COM.	231 057 231 057
<b>COIMBRA</b>			<b>TOTAL</b>	<b>40 000</b>
<b>LOUSÃ</b>				<b>40 000</b>
INSTALAÇÕES PARA OS ENSINOS BÁSICO E SECUNDÁRIO DA REGIÃO CENTRO	EB123 LOUSÃ	DGAE	TOTAL REC. GERAIS FIN. COM.	40 000 40 000
<b>ÉVORA</b>			<b>TOTAL</b>	<b>1 266 165</b>
<b>BORBA</b>				<b>608 477</b>
INSTALAÇÕES PARA OS ENSINOS BÁSICO E SECUNDÁRIO DA REGIÃO ALENTEJO	EBI PADRE BENTO PEREIRA	DGAE	TOTAL REC. GERAIS FIN. COM.	608 477 608 477
<b>ÉVORA</b>				<b>657 688</b>
INSTALAÇÕES PARA OS ENSINOS BÁSICO E SECUNDÁRIO DA REGIÃO ALENTEJO	EBI ANDRÉ DE RESENDE	DGAE	TOTAL REC. GERAIS FIN. COM.	657 688 657 688

P012 - Ensinos Básico e Secundário e Administração Escolar  
Programação Financeira por Distrito / Concelho

(Euros)

DISTRITO / CONCELHO		Entidade Executora	Fontes de Financiamento	Dotação Inicial
PROJETO / SUBPROJETO				
<b>FARO</b>			<b>TOTAL</b>	<b>650 000</b>
<b>VÁRIOS CONCELHOS DO DISTRITO DE FARO</b>				<b>650 000</b>
INSTALAÇÕES PARA OS ENSINOS BÁSICO E SECUNDÁRIO DA REGIÃO ALGARVE	INSTALAÇÕES PARA O ENSINO BASICO E SECUNDARIO DA REGIAO ALGARVE	DGAE	TOTAL	10 000
			REC. GERAIS FIN. COM.	10 000
APETRECHAMENTO DAS INSTALAÇÕES PARA OS ENSINOS BÁSICO E SECUNDÁRIO DA REGIÃO ALGARVE	AÇÕES DE REAPETRECHAMENTO	DGAE	TOTAL	100 000
			REC. GERAIS FIN. COM.	100 000
CONSERVAÇÃO E REMODELAÇÃO DO PARQUE ESCOLAR DA REGIÃO ALGARVE	INTERVENÇÕES EM VÁRIOS CONCELHOS	DGAE	TOTAL	540 000
			REC. GERAIS FIN. COM.	540 000
<b>LEIRIA</b>			<b>TOTAL</b>	<b>750 216</b>
<b>ALCOBAÇA</b>				<b>737 716</b>
INSTALAÇÕES PARA OS ENSINOS BÁSICO E SECUNDÁRIO DA REGIÃO LISBOA E VALE DO TEJO	EBS S. MARTINHO DO PORTO	DGAE	TOTAL	658 216
			REC. GERAIS FIN. COM.	658 216
INSTALAÇÕES PARA OS ENSINOS BÁSICO E SECUNDÁRIO DA REGIÃO LISBOA E VALE DO TEJO	EB D. PEDRO I	DGAE	TOTAL	79 500
			REC. GERAIS FIN. COM.	79 500
<b>NAZARÉ</b>			<b>TOTAL</b>	<b>12 500</b>
INSTALAÇÕES PARA OS ENSINOS BÁSICO E SECUNDÁRIO DA REGIÃO LISBOA E VALE DO TEJO	REQUALIFICAÇÃO DE ESCOLAS - NAZARÉ	DGAE	TOTAL	12 500
			REC. GERAIS FIN. COM.	12 500
<b>LISBOA</b>			<b>TOTAL</b>	<b>14 975 497</b>
<b>AZAMBUJA</b>				<b>145 000</b>
INSTALAÇÕES PARA OS ENSINOS BÁSICO E SECUNDÁRIO DA REGIÃO LISBOA E VALE DO TEJO	REQUALIFICAÇÃO DE ESCOLAS - AZAMBUJA	DGAE	TOTAL	145 000
			REC. GERAIS FIN. COM.	145 000
<b>LISBOA</b>			<b>TOTAL</b>	<b>7 292 049</b>
INSTALAÇÕES PARA OS ENSINOS BÁSICO E SECUNDÁRIO DA REGIÃO LISBOA E VALE DO TEJO	EB23 TELHEIRAS Nº 2	DGAE	TOTAL	1 000
			REC. GERAIS FIN. COM.	1 000
INSTALAÇÕES PARA OS ENSINOS BÁSICO SECUNDÁRIO DA REGIÃO LISBOA E VALE DO TEJO	EBI PARQUE DAS NAÇÕES	DGAE	TOTAL	6 961 049
			REC. GERAIS FIN. COM.	6 961 049
SGMEC-CONSTRUÇÃO/CONSERVAÇÃO DE INFRAESTRUTURAS CIENTIFICAS E TECNOLÓGICAS: INSTALAÇÕES AFETAS AO MEC	SGMEC-CONSTRUÇÃO /CONSERVAÇÃO DE INFRAESTRUTURAS CIENTIFICAS E TECNOLÓGICAS: INSTALAÇÕES AFETAS AO MEC	SG	TOTAL	330 000
			REC. GERAIS FIN. COM.	330 000
<b>LOURES</b>			<b>TOTAL</b>	<b>2 681 214</b>
INSTALAÇÕES PARA OS ENSINOS BÁSICO E SECUNDÁRIO DA REGIÃO LISBOA E VALE DO TEJO	EB23 MÁRIO DE SÁ CARNEIRO	DGAE	TOTAL	1 606 129
			REC. GERAIS FIN. COM.	1 606 129
INSTALAÇÕES PARA OS ENSINOS BÁSICO E SECUNDÁRIO DA REGIÃO LISBOA E VALE DO TEJO	REQUALIFICAÇÃO DE ESCOLAS - LOURES	DGAE	TOTAL	108 125
			REC. GERAIS FIN. COM.	108 125

**P012 - Ensinos Básico e Secundário e Administração Escolar**  
**Programação Financeira por Distrito / Concelho**

(Euros)

DISTRITO / CONCELHO		Entidade Executora	Fontes de Financiamento	Dotação Inicial
PROJETO / SUBPROJETO				
INSTALAÇÕES PARA OS ENSINOS BÁSICO E SECUNDÁRIO DA REGIÃO LISBOA E VALE DO TEJO	EB JOÃO VILARETT	DGAE	TOTAL	474 960
			REC. GERAIS	474 960
			FIN. COM.	
INSTALAÇÕES PARA OS ENSINOS BÁSICO E SECUNDÁRIO DA REGIÃO LISBOA E VALE DO TEJO	EB MARIA VALEDA	DGAE	TOTAL	492 000
			REC. GERAIS	492 000
			FIN. COM.	
<b>ODIVELAS</b>				<b>439 612</b>
INSTALAÇÕES PARA OS ENSINOS BÁSICO E SECUNDÁRIO DA REGIÃO LISBOA E VALE DO TEJO	EB23 MOINHOS DE ARROJA	DGAE	TOTAL	200 000
			REC. GERAIS	200 000
			FIN. COM.	
INSTALAÇÕES PARA OS ENSINOS BÁSICO E SECUNDÁRIO DA REGIÃO LISBOA E VALE DO TEJO	REQUALIFICAÇÃO DE ESCOLAS - ODIVELAS	DGAE	TOTAL	239 612
			REC. GERAIS	239 612
			FIN. COM.	
<b>SINTRA</b>				<b>2 684 230</b>
INSTALAÇÕES PARA OS ENSINOS BÁSICO E SECUNDÁRIO DA REGIÃO LISBOA E VALE DO TEJO	EB23 DE COLARIDE	DGAE	TOTAL	132 230
			REC. GERAIS	132 230
			FIN. COM.	
INSTALAÇÕES PARA OS ENSINOS BÁSICO E SECUNDÁRIO DA REGIÃO LISBOA E VALE DO TEJO	EB23 VISCONDE DE JEROMENHA	DGAE	TOTAL	2 552 000
			REC. GERAIS	2 552 000
			FIN. COM.	
<b>VILA FRANCA DE XIRA</b>				<b>1 733 392</b>
INSTALAÇÕES PARA OS ENSINOS BÁSICO E SECUNDÁRIO DA REGIÃO LISBOA E VALE DO TEJO	EB23 PEDRO JACQUES MAGALHÃES	DGAE	TOTAL	924 323
			REC. GERAIS	924 323
			FIN. COM.	
INSTALAÇÕES PARA OS ENSINOS BÁSICO E SECUNDÁRIO DA REGIÃO LISBOA E VALE DO TEJO	EB23 DR. VASCO MONIZ	DGAE	TOTAL	809 069
			REC. GERAIS	809 069
			FIN. COM.	
<b>PORTALEGRE</b>			<b>TOTAL</b>	<b>1 598 835</b>
<b>CAMPO MAIOR</b>				<b>468 355</b>
INSTALAÇÕES PARA OS ENSINOS BÁSICO E SECUNDÁRIO DA REGIÃO ALENTEJO	EB SÃO JOÃO BAPTISTA	DGAE	TOTAL	468 355
			REC. GERAIS	468 355
			FIN. COM.	
<b>NISA</b>				<b>364 742</b>
INSTALAÇÕES PARA OS ENSINOS BÁSICO E SECUNDÁRIO DA REGIÃO ALENTEJO	EBI PROFª MENDES DOS REMÉDIOS	DGAE	TOTAL	364 742
			REC. GERAIS	364 742
			FIN. COM.	
<b>PORTALEGRE</b>				<b>202 026</b>
INSTALAÇÕES PARA OS ENSINOS BÁSICO E SECUNDÁRIO DA REGIÃO ALENTEJO	EBI CRISTÓVÃO FALCÃO	DGAE	TOTAL	202 026
			REC. GERAIS	202 026
			FIN. COM.	
<b>SOUSEL</b>				<b>563 712</b>
INSTALAÇÕES PARA OS ENSINOS BÁSICO E SECUNDÁRIO DA REGIÃO ALENTEJO	EB23 PADRE JOAQUIM Mª FERNANDES	DGAE	TOTAL	563 712
			REC. GERAIS	563 712
			FIN. COM.	

P012 - Ensinos Básico e Secundário e Administração Escolar  
Programação Financeira por Distrito / Concelho

(Euros)

DISTRITO / CONCELHO		Entidade Executora	Fontes de Financiamento		Dotação Inicial
PROJETO / SUBPROJETO			TOTAL	TOTAL	
<b>PORTO</b>			<b>TOTAL</b>	<b>1 723 658</b>	
<b>GONDOMAR</b>				<b>455 450</b>	
INSTALAÇÕES PARA OS ENSINOS BÁSICO E SECUNDÁRIO DA REGIÃO NORTE	EB GONDOMAR	DGAE	TOTAL REC. GERAIS FIN. COM.	228 792 228 792	
INSTALAÇÕES PARA OS ENSINOS BÁSICO E SECUNDÁRIO DA REGIÃO NORTE	EB RIO TINTO	DGAE	TOTAL REC. GERAIS FIN. COM.	226 658 226 658	
<b>VILA DO CONDE</b>				<b>1 268 208</b>	
INSTALAÇÕES PARA OS ENSINOS BÁSICO E SECUNDÁRIO DA REGIÃO NORTE	EB23 FREI JOÃO	DGAE	TOTAL REC. GERAIS FIN. COM.	1 268 208 1 268 208	
<b>SANTARÉM</b>			<b>TOTAL</b>	<b>2 152 112</b>	
<b>ABRANTES</b>				<b>323 135</b>	
INSTALAÇÕES PARA OS ENSINOS BÁSICO E SECUNDÁRIO DA REGIÃO LISBOA E VALE DO TEJO	EB D. MIGUEL DE ALMEIDA	DGAE	TOTAL REC. GERAIS FIN. COM.	323 135 323 135	
<b>CARTAXO</b>				<b>699 650</b>	
INSTALAÇÕES PARA OS ENSINOS BÁSICO E SECUNDÁRIO DA REGIÃO LISBOA E VALE DO TEJO	EB JOSÉ TAGARRO	DGAE	TOTAL REC. GERAIS FIN. COM.	699 650 699 650	
<b>CORUCHE</b>				<b>31 250</b>	
INSTALAÇÕES PARA OS ENSINOS BÁSICO E SECUNDÁRIO DA REGIÃO LISBOA E VALE DO TEJO	REQUALIFICAÇÃO DE ESCOLAS - CORUCHE	DGAE	TOTAL REC. GERAIS FIN. COM.	31 250 31 250	
<b>ENTRONCAMENTO</b>				<b>559 500</b>	
INSTALAÇÕES PARA OS ENSINOS BÁSICO E SECUNDÁRIO DA REGIÃO LISBOA E VALE DO TEJO	EB RUY ANDRADE	DGAE	TOTAL REC. GERAIS FIN. COM.	559 500 559 500	
<b>OURÉM</b>				<b>34 250</b>	
INSTALAÇÕES PARA OS ENSINOS BÁSICO E SECUNDÁRIO DA REGIÃO LISBOA E VALE DO TEJO	REQUALIFICAÇÃO DE ESCOLAS - OURÉM	DGAE	TOTAL REC. GERAIS FIN. COM.	34 250 34 250	
<b>SARDOAL</b>				<b>56 250</b>	
INSTALAÇÕES PARA OS ENSINOS BÁSICO E SECUNDÁRIO DA REGIÃO LISBOA E VALE DO TEJO	REQUALIFICAÇÃO DE ESCOLAS - SARDOAL	DGAE	TOTAL REC. GERAIS FIN. COM.	56 250 56 250	
<b>TOMAR</b>				<b>100 000</b>	
INSTALAÇÕES PARA OS ENSINOS BÁSICO E SECUNDÁRIO DA REGIÃO LISBOA E VALE DO TEJO	EB23 D. NUNO ÁLVARES PEREIRA	DGAE	TOTAL REC. GERAIS FIN. COM.	100 000 100 000	



P012 - Ensinos Básico e Secundário e Administração Escolar  
Programação Financeira por Distrito / Concelho

(Euros)

DISTRITO / CONCELHO		Entidade Executora	Fontes de Financiamento	Dotação Inicial
PROJETO / SUBPROJETO				
<b>TORRES NOVAS</b>				<b>348 077</b>
INSTALAÇÕES PARA OS ENSINOS BÁSICO E SECUNDÁRIO DA REGIÃO LISBOA E VALE DO TEJO	EB23 DR ANTÓNIO CHORA BARROSO	DGAE	TOTAL REC. GERAIS FIN. COM.	348 077 348 077
<b>SETÚBAL</b>			<b>TOTAL</b>	<b>3 611 000</b>
<b>MONTIJO</b>				<b>1 000</b>
INSTALAÇÕES PARA OS ENSINOS BÁSICO E SECUNDÁRIO DA REGIÃO LISBOA E VALE DO TEJO	EB23 ESTEVAL	DGAE	TOTAL REC. GERAIS FIN. COM.	1 000 1 000
<b>SEIXAL</b>			<b>TOTAL</b>	<b>2 830 000</b>
INSTALAÇÕES PARA OS ENSINOS BÁSICO E SECUNDÁRIO DA REGIÃO LISBOA E VALE DO TEJO	EB23 STA MARTA DO PINHAL	DGAE	TOTAL REC. GERAIS FIN. COM.	2 830 000 2 830 000
<b>SETÚBAL</b>			<b>TOTAL</b>	<b>780 000</b>
INSTALAÇÕES PARA OS ENSINOS BÁSICO E SECUNDÁRIO DA REGIÃO LISBOA E VALE DO TEJO	EB23 BELA VISTA	DGAE	TOTAL REC. GERAIS FIN. COM.	780 000 780 000
<b>VIANA DO CASTELO</b>			<b>TOTAL</b>	<b>5 000</b>
<b>PONTE DA BARCA</b>				<b>5 000</b>
INSTALAÇÕES PARA OS ENSINOS BÁSICO E SECUNDÁRIO DA REGIÃO NORTE	EB DIOGO BERNARDES	DGAE	TOTAL REC. GERAIS FIN. COM.	5 000 5 000
<b>VÁRIOS DISTRITOS DO CONTINENTE</b>			<b>TOTAL</b>	<b>233 314 745</b>
APETRECHAMENTO DAS INSTALAÇÕES PARA OS ENSINOS BÁSICO E SECUNDÁRIO DE REGIÃO NORTE	APETRECHAMENTO DAS INSTALAÇÕES PARA OS ENSINOS BÁSICO E SECUNDÁRIO DE REGIÃO NORTE	DGAE	TOTAL REC. GERAIS FIN. COM.	750 000 750 000
CONSERVAÇÃO DE ESCOLAS DOS ENSINOS BÁSICO E SECUNDÁRIO DA REGIÃO NORTE	CONSERVAÇÃO DE ESCOLAS DOS ENSINOS BÁSICO E SECUNDÁRIO DA REGIÃO NORTE	DGAE	TOTAL REC. GERAIS FIN. COM.	2 200 000 2 200 000
INSTALAÇÕES PARA OS ENSINOS BÁSICO E SECUNDÁRIO DA REGIÃO CENTRO	INSTALAÇÕES PARA OS ENSINOS BÁSICO E SECUNDÁRIO DA REGIÃO CENTRO - FISCALIZAÇÃO	DGAE	TOTAL REC. GERAIS FIN. COM.	20 000 20 000
APETRECHAMENTO DAS INSTALAÇÕES PARA OS ENSINOS BÁSICO E SECUNDÁRIO DA REGIÃO CENTRO	AÇÕES DE REAPETRECHAMENTO	DGAE	TOTAL REC. GERAIS FIN. COM.	1 000 000 1 000 000
CONSERVAÇÃO E REMODELAÇÃO DO PARQUE ESCOLAR DA REGIÃO CENTRO	CONSERVAÇÃO E REMODELAÇÃO DO PARQUE ESCOLAR DA REGIÃO CENTRO	DGAE	TOTAL REC. GERAIS FIN. COM.	1 500 000 1 500 000
INSTALAÇÕES PARA OS ENSINOS BÁSICO E SECUNDÁRIO DA REGIÃO LISBOA E VALE DO TEJO	OUTROS TRABALHOS ESPECIALIZADOS	DGAE	TOTAL REC. GERAIS FIN. COM.	75 000 75 000

**P012 - Ensinos Básico e Secundário e Administração Escolar**  
**Programação Financeira por Distrito / Concelho**

(Euros)

DISTRITO / CONCELHO		Entidade Executora	Fontes de Financiamento	Dotação Inicial
PROJETO / SUBPROJETO				
APETRECHAMENTO DAS INSTALAÇÕES PARA OS ENSINOS BÁSICO E SECUNDÁRIO DA REGIÃO DE LISBOA E VALE DO TEJO	APETRECHAMENTO DAS INSTALAÇÕES PARA OS ENSINOS BÁSICO E SECUNDÁRIO DA REGIÃO DE LISBOA E VALE DO TEJO	DGAE	TOTAL	200 000
			REC. GERAIS	200 000
			FIN. COM.	
CONSERVAÇÃO E REMODELAÇÃO DO PARQUE ESCOLAR DA REGIÃO DE LISBOA E VALE DO TEJO	CONSERVAÇÃO E REMODELAÇÃO DO PARQUE ESCOLAR DA REGIÃO DE LISBOA E VALE DO TEJO	DGAE	TOTAL	2 820 000
			REC. GERAIS	2 820 000
			FIN. COM.	
APETRECHAMENTO DAS INSTALAÇÕES PARA OS ENSINOS BÁSICO E SECUNDÁRIO DA REGIÃO ALENTEJO	APETRECHAMENTO DAS INSTALAÇÕES PARA OS ENSINOS BÁSICO E SECUNDÁRIO DA REGIÃO ALENTEJO	DGAE	TOTAL	80 000
			REC. GERAIS	80 000
			FIN. COM.	
CONSERVAÇÃO E REMODELAÇÃO DO PARQUE ESCOLAR DA REGIÃO ALENTEJO	CONSERVAÇÃO E REMODELAÇÃO DO PARQUE ESCOLAR DA REGIÃO ALENTEJO	DGAE	TOTAL	246 000
			REC. GERAIS	246 000
			FIN. COM.	
PLANO TECNOLÓGICO DA EDUCAÇÃO (*)		DGEEC	TOTAL	6 877 353
			REC. GERAIS	3 279 000
			FIN. COM.	3 598 353
PROGRAMA DE MODERNIZAÇÃO DO PARQUE ESCOLAR	PROGRAMA DE MODERNIZAÇÃO DO PARQUE ESCOLAR	PE EPE	TOTAL	217 546 392
			REC. GERAIS	
			REC. PRÓPRIAS	83 000 000
			FIN. COM.	134 546 392

(\*) - Agrega todos os projetos do Plano Tecnológico da Educação

## Programa Orçamental

### **P013 – Ciência e Ensino Superior**

## ●●●● Programação Financeira da Despesa

## P013 - Ciência e Ensino Superior

### Programação Financeira - Orçamento Inicial e Ajustado

*(Euros)*

Fontes de Financiamento	Orçamento Inicial	Orçamento Ajustado (*)
Financiamento Nacional	301 842 000	267 178 110
Receitas Gerais	277 311 120	242 647 230
Receitas Próprias	24 310 880	24 310 880
Transferências no âmbito das A.P.	220 000	220 000
Financiamento Comunitário	153 941 770	153 941 770
<b>Total</b>	<b>455 783 770</b>	<b>421 119 880</b>

(\*) Orçamento Ajustado (orçamento líquido de cativos)

### Orçamento Inicial Estrutura



## P013 - Ciência e Ensino Superior

## Programação Financeira por Fontes de Financiamento

(Euros)

	SI	SFA	EPR	Total
Financiamento Nacional	100 000	299 037 679	2 704 321	301 842 000
Receitas Gerais	100 000	275 711 120	1 500 000	277 311 120
Receitas Próprias		23 106 559	1 204 321	24 310 880
Transferências no âmbito das A.P.		220 000		220 000
Financiamento Comunitário		139 889 955	14 051 815	153 941 770
Feder QCA III e PO		60 002 670	14 051 815	74 054 485
Fundo Social Europeu		79 384 545		79 384 545
Outros		502 740		502 740
<b>Total</b>	<b>100 000</b>	<b>438 927 634</b>	<b>16 756 136</b>	<b>455 783 770</b>

## Programação Financeira por Classificação Económica

(Euros)

	Financiamento Nacional				Financiamento Comunitário	Total
	Receitas Gerais	Receitas Próprias	Transferências no âmbito das A.P.	Total		
Despesas correntes	105 651 350	1 714 123	40 000	107 405 473	75 065 347	182 470 820
Despesas com pessoal	149 375	175 874		325 249	703 496	1 028 745
Aquisição de Bens e Serviços	6 321 533	29 749	40 000	6 391 282	1 990 531	8 381 813
Transferências Correntes	94 555 152	978 250		95 533 402	72 371 320	167 904 722
Outras Despesas Correntes	4 625 290	530 250		5 155 540		5 155 540
Despesas de capital	171 659 770	22 596 757	180 000	194 436 527	78 876 423	273 312 950
Aquisição de Bens de Capital	7 987 050	17 434 007	180 000	25 601 057	31 788 103	57 389 160
Transferências de Capital	152 111 718	5 112 750		157 224 468	47 088 320	204 312 788
Outras Despesas de Capital	11 561 002	50 000		11 611 002		11 611 002
<b>Total</b>	<b>277 311 120</b>	<b>24 310 880</b>	<b>220 000</b>	<b>301 842 000</b>	<b>153 941 770</b>	<b>455 783 770</b>

P013 - Ciência e Ensino Superior  
Programação Financeira por Medidas

(Euros)

Medida	Financiamento Nacional				Financiamento Comunitário	Total
	Receitas Gerais	Receitas Próprias	Transferências no âmbito das A.P.	Total		
M 004 Serv. Gerais da A.P. - Investigação Científica de Carácter Geral	269 238 620	21 260 000		290 498 620	120 798 324	411 296 944
M 015 Educação - Administração e Regulamentação	800 000			800 000		800 000
M 016 Educação - Investigação		1 046 833		1 046 833	4 187 332	5 234 165
M 018 Educação - Estabelecimentos de Ensino Superior	6 922 500	2 004 047	60 000	8 986 547	28 956 114	37 942 661
M 019 Educação - Serviços Auxiliares de Ensino	350 000		160 000	510 000		510 000
<b>Total</b>	<b>277 311 120</b>	<b>24 310 880</b>	<b>220 000</b>	<b>301 842 000</b>	<b>153 941 770</b>	<b>455 783 770</b>

Programação Financeira por Área de Intervenção

(Euros)

Área	Financiamento Nacional				Financiamento Comunitário	Total
	Receitas Gerais	Receitas Próprias	Transferências no âmbito das A.P.	Total		
Ciência e Tecnologia	269 238 620	21 260 000		290 498 620	120 798 324	411 296 944
Ensino Superior	8 072 500	3 050 880	60 000	11 183 380	33 143 446	44 326 826
Ensino Universitário	5 750 000	2 393 220	60 000	8 203 220	25 592 988	33 796 208
Ensino Politécnico	1 600 000	657 660		2 257 660	7 550 458	9 808 118
Escolas superiores não integradas	372 500			372 500		372 500
Estádio Universitário de Lisboa	350 000			350 000		350 000
Ação Social Escolar Ensino Superior			160 000	160 000		160 000
<b>Total</b>	<b>277 311 120</b>	<b>24 310 880</b>	<b>220 000</b>	<b>301 842 000</b>	<b>153 941 770</b>	<b>455 783 770</b>

P013 - Ciência e Ensino Superior

Programação Financeira por Entidades

(Euros)

Entidade	Fin. Nac.				Fin. Com.	Total
	Receitas Gerais	Receitas Próprias	Transferências no âmbito das A.P.	Total		
Academia das Ciências de Lisboa	100 000			100 000		100 000
Fundação para a Ciência e Tecnologia, I.P.	269 138 620	21 260 000		290 398 620	120 798 324	411 196 944
Universidade Aberta	50 000			50 000		50 000
Universidade dos Açores	20 000		60 000	80 000		80 000
Universidade do Algarve	1 000 000			1 000 000		1 000 000
Universidade da Beira Interior	200 000	142 066		342 066	1 368 265	1 710 331
Universidade de Coimbra	800 000			800 000	5 985 576	6 785 576
Universidade de Évora	100 000	1 046 833		1 146 833	4 187 332	5 334 165
Universidade de Lisboa - Reitoria	800 000			800 000		800 000
Universidade Nova de Lisboa - Reitoria	1 000 000			1 000 000		1 000 000
Universidade Técnica de Lisboa - Reitoria	250 000			250 000		250 000
Universidade de Trás-os-Montes e Alto Douro	30 000			30 000		30 000
Instituto Politécnico de Beja	200 000			200 000	1 476 929	1 676 929
Instituto Politécnico de Bragança	100 000	137 660		237 660	950 642	1 188 302
Instituto Politécnico de Castelo Branco					2 446 907	2 446 907
Instituto Politécnico da Guarda	200 000			200 000		200 000
Instituto Politécnico de Leiria	400 000			400 000	1 925 980	2 325 980
Instituto Politécnico de Portalegre	150 000			150 000		150 000
Instituto Politécnico do Porto		220 000		220 000		220 000
Instituto Politécnico de Santarém	300 000			300 000	700 000	1 000 000
Instituto Politécnico de Viana do Castelo	250 000			250 000	50 000	300 000
Instituto Politécnico de Viseu		300 000		300 000		300 000
Escola Superior de Enfermagem de Coimbra	172 500			172 500		172 500
Escola Superior de Enfermagem de Lisboa	150 000			150 000		150 000
Escola Superior de Hotelaria e Turismo do Estoril	50 000			50 000		50 000
Universidade de Aveiro - Fundação Pública	500 000	1 204 321		1 704 321	9 657 820	11 362 141
Universidade do Porto - Fundação Pública	1 000 000			1 000 000	4 393 995	5 393 995
Estádio Universitário de Lisboa	350 000			350 000		350 000
SAS - Instituto Politécnico do Porto			160 000	160 000		160 000
<b>Total</b>	<b>277 311 120</b>	<b>24 310 880</b>	<b>220 000</b>	<b>301 842 000</b>	<b>153 941 770</b>	<b>455 783 770</b>



## P013 - Ciência e Ensino Superior

## Programação Financeira por Projetos

(Euros)

Medida	Entidade Projeto	Projeto Codigo	Fin. Nac.				Fin. Com.	Total	
			Receitas Gerais	Receitas Próprias	Transferências no âmbito das A.P.	Total			
M 004	<b>Academia das Ciências de Lisboa</b>		<b>100 000</b>				<b>100 000</b>	<b>100 000</b>	
	Proceder a reabilitação e ao reequipamento do edifício da Academia das Ciências de Lisboa - Antigo Convento de Jesus	07951	100 000				100 000	100 000	
M 004	<b>Fundação para a Ciência e Tecnologia, I.P.</b>		<b>269 138 620</b>	<b>21 260 000</b>			<b>290 398 620</b>	<b>120 798 324</b>	<b>411 196 944</b>
	Fundo de Apoio à Comunidade Científica	00935	2 499 908	120 000			2 619 908		2 619 908
	Formação avançada e inserção de RH, criação de cátedras de investigação	03598	100 712 292	1 150 000			101 862 292		101 862 292
	Promover a produção científica, o desenvolvimento tecnológico e a inovação - Comparticipação não co-financiada do PJ 5876	03599	59 015 227	303 750			59 318 977		59 318 977
	Parcerias internacionais da ciência e tecnologia	05665	14 000 000				14 000 000		14 000 000
	Informação sobre o sistema de ciência e tecnologia	05666	750 000				750 000		750 000
	Formação avançada e integração de doutores em empresas e instituições de ID - POPH	05812	26 441 179	250 000			26 691 179	79 384 545	106 075 724
	Promover a produção científica, o desenvolvimento tecnológico e a inovação	05876	11 136 772	305 000			11 441 772	18 085 989	29 527 761
	Consolidação do re-equipamento científico das instituições de C&T	06811	1 400 000	70 000			1 470 000		1 470 000
	Desenvolvimento, consolidação e reforço da rede nacional de instituições de I&D - Comparticipação não co-financiada do Proj. 6820	06817	28 604 940	17 001 250			45 606 190		45 606 190
	Cooperação bilateral e participação em organismos internacionais de C&T	06818	15 001 758	60 000			15 061 758		15 061 758
	Desenvolvimento, consolidação e reforço da rede nacional de instituições de I&D	06820	2 000 000	2 000 000			4 000 000	21 795 050	25 795 050
	Divulgação C&T e cultura científica e tecnológica	06821	1 500 000				1 500 000		1 500 000
	Apoio à gestão do financiamento de Projectos de I&D (assistência técnica)	06879	150 000				150 000	850 000	1 000 000
	Laboratório Internacional de Nanotecnologia	07641	3 000 000				3 000 000		3 000 000
	Promoção da Sociedade da Informação e do Conhecimento	07788	338 500				338 500		338 500
	Programa Welcome II	08244	2 426 544				2 426 544	140 787	2 567 331
	Modernização do serviço de atendimento a Bolseiros e Investigadores	08256	150 000				150 000	180 000	330 000
	Promoção da Sociedade da Informação e do Conhecimento em Tecnologias Emergentes (Cofinanciado Do Proj. 7788)	08996	11 500				11 500	361 953	373 453
M 015	<b>Universidade de Lisboa - Reitoria</b>		<b>800 000</b>				<b>800 000</b>		<b>800 000</b>
	ULB - Instituto Bacteriológico Câmara Pestana	00358	800 000				800 000		800 000
M 016	<b>Universidade de Évora</b>			<b>1 046 833</b>			<b>1 046 833</b>	<b>4 187 332</b>	<b>5 234 165</b>
	Unidade da Água e Biogeoquímica Ambiental	08814		24 440			24 440	95 058	119 498
	Micra - Laboratório Hercules	08815		123 388			123 388	496 258	619 646
	Laboratório de Biotecnologia Aplicada e Tecnologias Agro-Ambientais	08816		319 609			319 609	1 278 437	1 598 046

## P013 - Ciência e Ensino Superior

## Programação Financeira por Projetos

Medida	Entidade Projeto	Projeto Codigo	Fin. Nac.				Fin. Com.	Total
			Receitas Gerais	Receitas Proprias	Transferências no âmbito das A.P.	Total		
	Laboratorio de Materiais e Tecnologias de Produção - Unidade de Inter-Operabilidade (Labinterop)	08817		21 840		21 840	87 354	109 194
	Laboratorio de Ciencias e Tecnologia da Terra, Atmosfera e Energia (LCTTAE)	08818		379 871		379 871	1 462 396	1 842 267
	Laboratorio de Desenvolvimento e Caracterização Físico-Química (LADECA)	08819		101 460		101 460	405 841	507 301
	Laboratorio de Materiais e Tecnologias de Produção - Unidade LAMEC	08820		76 225		76 225	361 988	438 213
M 018	<b>Universidade Aberta</b>		<b>50 000</b>			<b>50 000</b>		<b>50 000</b>
	UA - Recuperação do Palácio Ceia	06110	50 000			50 000		50 000
M 018	<b>Universidade dos Açores</b>		<b>20 000</b>		<b>60 000</b>	<b>80 000</b>		<b>80 000</b>
	Mudança de Instalações Centro Biotecnologias dos Açores	08994	20 000		60 000	80 000		80 000
M 018	<b>Universidade do Algarve</b>		<b>1 000 000</b>			<b>1 000 000</b>		<b>1 000 000</b>
	UALG - Edifício para o curso de medicina (2ª fase do edifício da Faculdade de Ciências e Tecnologia)	07764	1 000 000			1 000 000		1 000 000
M 018	<b>Universidade da Beira Interior</b>		<b>200 000</b>	<b>142 066</b>		<b>342 066</b>	<b>1 368 265</b>	<b>1 710 331</b>
	UBI Medical	08139	200 000	142 066		342 066	1 368 265	1 710 331
M 018	<b>Universidade de Coimbra</b>		<b>800 000</b>			<b>800 000</b>	<b>5 985 576</b>	<b>6 785 576</b>
	UCR - Pólo II - Terrenos e infra-estruturas	00344	10 000			10 000		10 000
	UCR - Pólo III - Terrenos e infra-estruturas	02429	10 000			10 000		10 000
	UCR - Conservação de edifícios históricos	04201	160 000			160 000	1 074 849	1 234 849
	UCR - Polo III - Fac. Medicina / Subunidade 3	05989	160 000			160 000	2 809 065	2 969 065
	Biomed III	08131	68 000			68 000	296 280	364 280
	Infra-estruturas científicas e tecnológicas das ciências básicas da UC - Edifício Física e Química	08133	160 000			160 000	1 805 382	1 965 382
	UCR - Polo III Fac. Medicina subunidade 2+4	08765	98 000			98 000		98 000
	UCR - Faculdade de Ciências do Desporto e Educação	08766	10 000			10 000		10 000
	UCR - Faculdade de Psicologia e Ciências da Educação	08767	10 000			10 000		10 000
	Museu da Ciencia da Universidade de Coimbra	08924	60 000			60 000		60 000
	PRAUC I - Programa de Requalificação da Alta de Coimbra	08928	54 000			54 000		54 000
M 018	<b>Universidade de Évora</b>		<b>100 000</b>			<b>100 000</b>		<b>100 000</b>
	Obras de Manutenção e Recuperação das Residências Universitárias da U. Évora	08214	100 000			100 000		100 000
M 018	<b>Universidade Nova de Lisboa - Reitoria</b>		<b>1 000 000</b>			<b>1 000 000</b>		<b>1 000 000</b>
	UNLR - Laboratórios departamentais e biblioteca - FCM	03277	1 000 000			1 000 000		1 000 000
M 018	<b>Universidade Técnica de Lisboa - Reitoria</b>		<b>250 000</b>			<b>250 000</b>		<b>250 000</b>
	Restauro, Remodelação e Recuperação do Palacio Burnay	08908	250 000			250 000		250 000

## P013 - Ciência e Ensino Superior

## Programação Financeira por Projetos

(Euros)

Medida	Entidade Projeto	Projeto Codigo	Fin. Nac.				Fin. Com.	Total
			Recetlas Gerais	Recetlas Próprias	Transferências no âmbito das A.P.	Total		
M 018	<b>Universidade de Trás-os-Montes e Alto Douro</b>		30 000				30 000	30 000
	UTMAD - Conservação e remodelação de edifícios	07750	30 000				30 000	30 000
M 018	<b>Instituto Politécnico de Beja</b>		200 000				200 000	1 476 929
	IPB - Esc. Sup. de Tecnologia e Gestão de Beja - 2ª Fase	06703	200 000				200 000	1 476 929
M 018	<b>Instituto Politécnico de Bragança</b>		100 000	137 660			237 660	950 642
	Laboratório de Investigação do CIMO-LABINCIMO	08436	100 000	137 660			237 660	950 642
M 018	<b>Instituto Politécnico de Castelo Branco</b>							2 446 907
	IPCB - Campus da Talagueira - Bloco Pedagógico da Escola Superior de Artes Aplicadas	08289						2 446 907
M 018	<b>Instituto Politécnico da Guarda</b>		200 000				200 000	200 000
	Requalificação de edifícios	09001	200 000				200 000	200 000
M 018	<b>Instituto Politécnico de Leiria</b>		400 000				400 000	1 925 980
	CETE Mares - Centro de I&D, formação e divulgação do conhecimento marítimo	08129	35 000				35 000	105 316
	CDRSP - Centro para o desenvolvimento rápido e sustentado do produto	08130	365 000				365 000	1 820 664
M 018	<b>Instituto Politécnico de Portalegre</b>		150 000				150 000	150 000
	Ensino Superior Politecnico de Qualidade	09012	150 000				150 000	150 000
M 018	<b>Instituto Politécnico do Porto</b>			220 000			220 000	220 000
	IPP - Museu Parada Leitão	03681		40 000			40 000	40 000
	Ampliação dos Serviços Centrais	08989		80 000			80 000	80 000
	Expansão da ESMAE	08990		100 000			100 000	100 000
M 018	<b>Instituto Politécnico de Santarém</b>		300 000				300 000	700 000
	IPSNT - Escola Superior de Desporto de Rio Maior	06740	300 000				300 000	700 000
M 018	<b>Instituto Politécnico de Viana do Castelo</b>		250 000				250 000	50 000
	IPVC - Escola Superior de Enfermagem ampliação	07766	250 000				250 000	50 000
M 018	<b>Instituto Politécnico de Viseu</b>			300 000			300 000	300 000
	Pavilhão polidesportivo multiusos do campus Politécnico de Viseu	08156		300 000			300 000	300 000
M 018	<b>Escola Superior de Hotelaria e Turismo do Estoril</b>		50 000				50 000	50 000
	Reconversão e Modernização de Instalações e Equipamentos	08833	50 000				50 000	50 000
M 018	<b>Escola Superior de Enfermagem de Coimbra</b>		172 500				172 500	172 500
	Remodelação e requalificação do rés do chão do edifício escolar -Polo A, da Escola Superior de Enfermagem de Coimbra	08949	172 500				172 500	172 500
M 018	<b>Escola Superior de Enfermagem de Lisboa</b>		150 000				150 000	150 000
	Segurança contra incêndios no edifício da residência - Polo Calouste Gulbenkian	08914	150 000				150 000	150 000

P013 - Ciência e Ensino Superior  
Programação Financeira por Projetos

(Euros)

Medida	Entidade Projeto	Projeto Codigo	Fin. Nac.				Fin. Com.	Total
			Receitas Gerais	Receitas Próprias	Transferências no âmbito das A.P.	Total		
M 018	<b>Universidade de Aveiro - Fundação Pública</b>		500 000	1 204 321		1 704 321	9 657 820	11 362 141
	Laboratório Integrado de Ciência e Tecnologia do Mar	08845	300 000	276 210		576 210	3 265 188	3 841 398
	Edifício das Comunicações Ópticas, Comunicações Rádio e Robótica	08903	150 000	250 782		400 782	2 271 104	2 671 886
	Capacitar o Ciceco para a Internacionalização, a I&DT em Materiais e Incrementar a Competitividade Nacional	08906	50 000	677 329		727 329	4 121 528	4 848 857
M 018	<b>Universidade do Porto - Fundação Pública</b>		1 000 000			1 000 000	4 393 995	5 393 995
	Inst. do Instituto de Invest. e Inovação em Saúde	08437	800 000			800 000	4 393 995	5 193 995
	Requalificação Edifício Abel Salazar da Faculdade Ciências da Nutrição	09029	200 000			200 000		200 000
M 019	<b>Estádio Universitário de Lisboa</b>		350 000			350 000		350 000
	EUL - Requalificação e Melhoria do Complexo Desportivo	08233	350 000			350 000		350 000
M 019	<b>SAS - Instituto Politécnico do Porto</b>				160 000	160 000		160 000
	Conservação de residências do Instituto Politécnico do Porto	06935			10 000	10 000		10 000
	Residência de estudantes Gil Vicente	07757			120 000	120 000		120 000
	Conservação e reabilitação de instalações de unidades alimentares	07759			30 000	30 000		30 000
	<b>Total</b>		<b>277 311 120</b>	<b>24 310 880</b>	<b>220 000</b>	<b>301 842 000</b>	<b>153 941 770</b>	<b>455 783 770</b>

