



RIGOR, EXIGÊNCIA E QUALIDADE

ESTATÍSTICA

Resultados do Ensino Secundário

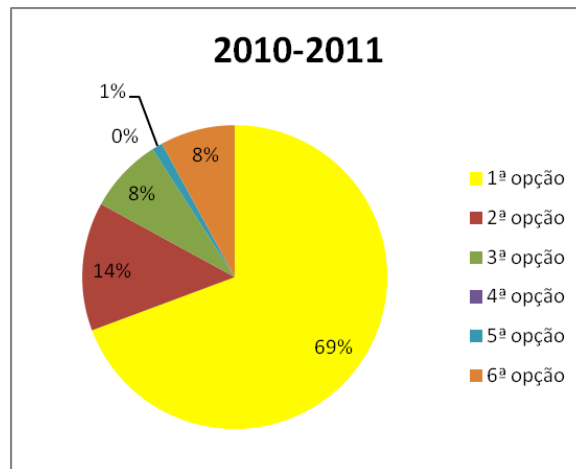
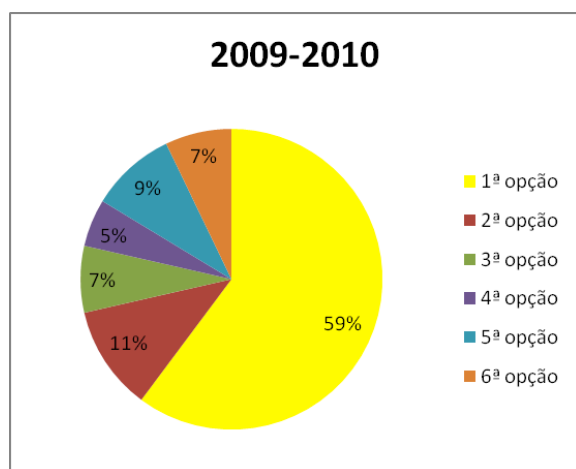
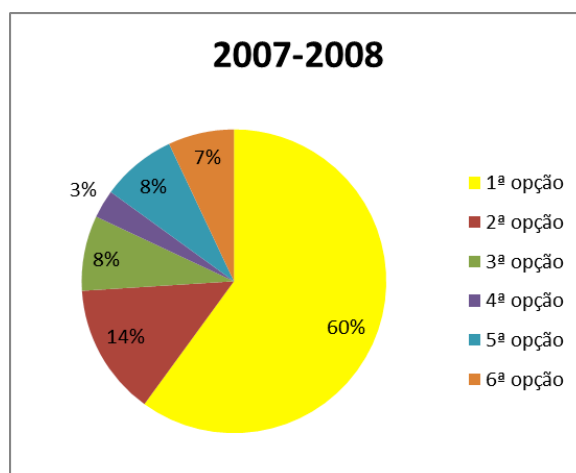
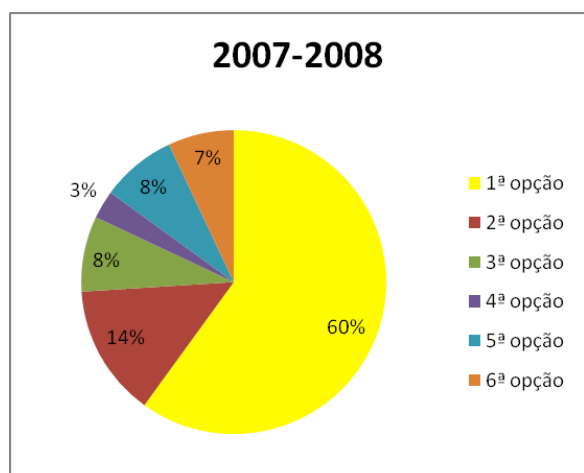
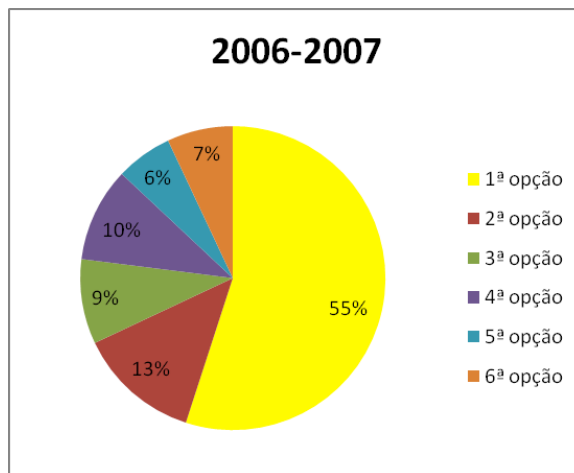
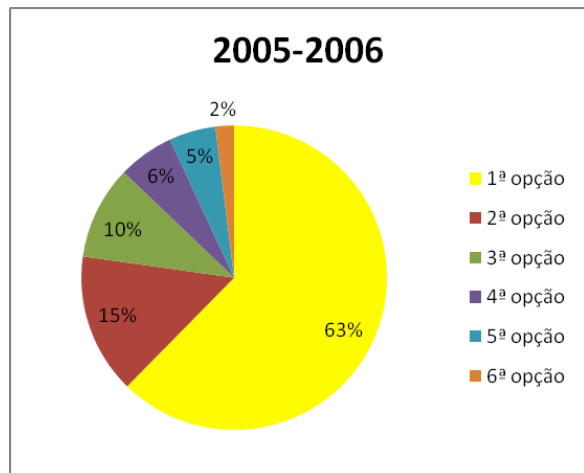
2014-2015

COLÉGIO DA RAINHA SANTA ISABEL

Candidaturas Ensino Superior 2005-2015

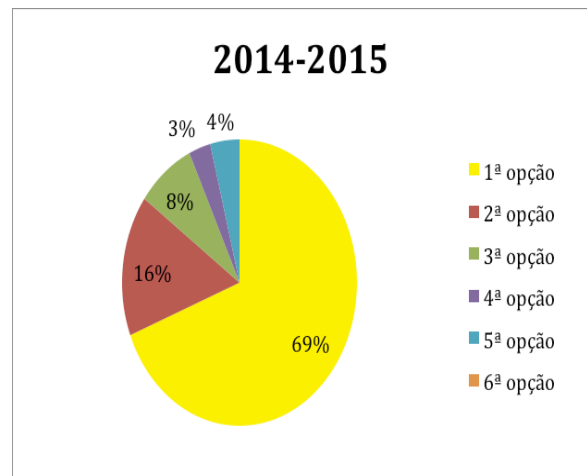
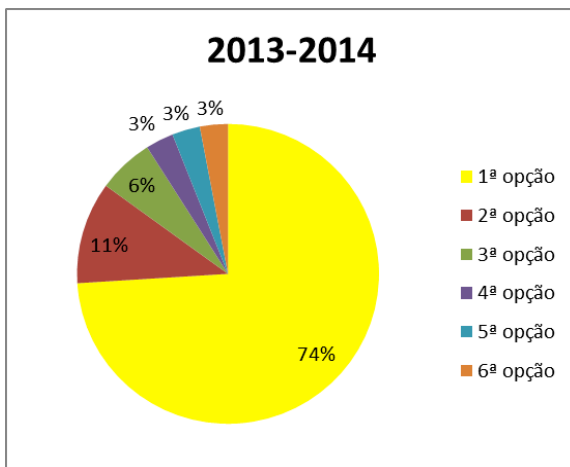
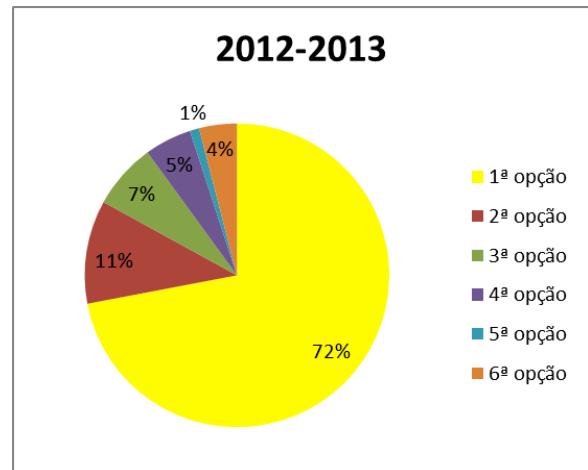
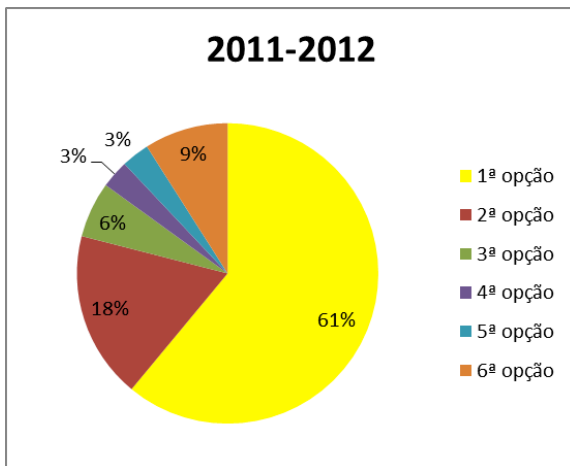


Dados relativos às opções de candidatura ao ensino superior, de 2005 a 2015.



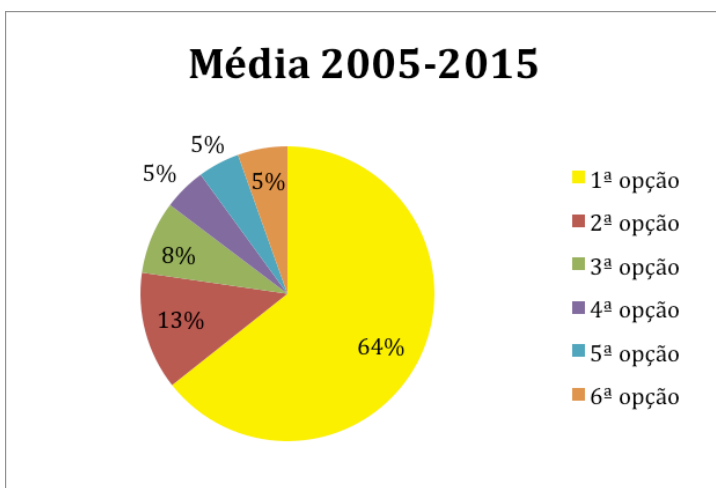
COLÉGIO DA RAINHA SANTA ISABEL

Candidaturas Ensino Superior 2005-2015



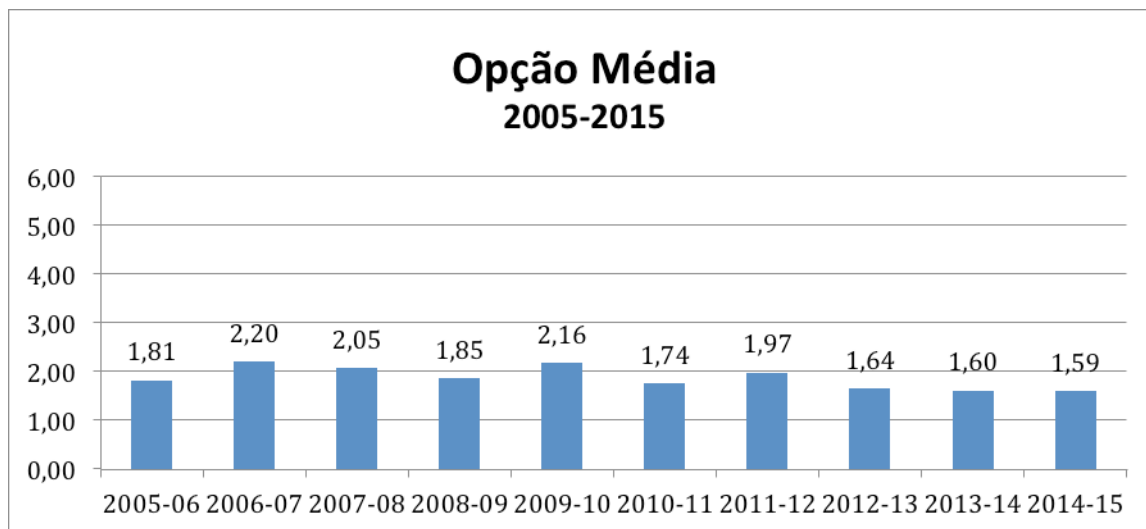
De salientar que a 1ª opção de candidatura tem uma peso superior a todas as outras opções juntas, qualquer que seja o ano.

Durante os últimos dez anos, verificou-se a seguinte média, no que diz respeito às opções de candidatura:

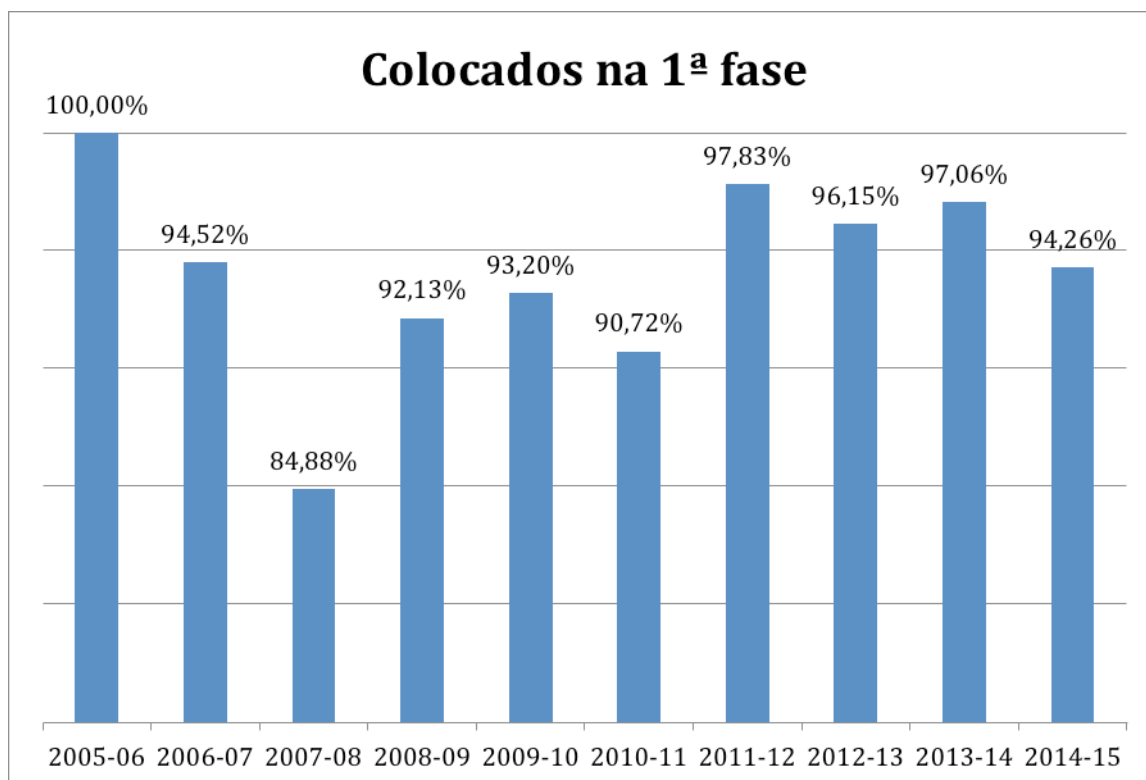




No que diz respeito à opção média, os valores são os seguintes:



É bastante significativa também, a percentagem de colocados no ensino superior, dos alunos que apresentaram candidatura na 1ª fase, como se mostra no gráfico seguinte.



COLÉGIO DA RAINHA SANTA ISABEL

Candidaturas Ensino Superior 2005-2015



Parece-nos relevante mencionar também, relativamente ao curso de colocação, alguns dados referentes aos últimos nove anos e considerando como universo os alunos colocados na 1ª fase no ensino superior:

2005-2006

- 19,4% na Faculdade de Medicina em Coimbra
- 16,1% em Ciências Farmacêuticas em Coimbra

2006-2007

- 17,4% em Faculdades de Medicina de Universidades Públicas

2007-2008

- 24,7% na Faculdade de Medicina em Coimbra
- 19,2% na Faculdade de Ciências e Tecnologia em Coimbra

2008-2009

- 30,5% na Faculdade de Medicina em Coimbra
- 20,7% na Faculdade de Ciências e Tecnologia em Coimbra

2009-2010

- 18,8% na Faculdade de Medicina em Coimbra
- 17,7% na Faculdade de Ciências e Tecnologia em Coimbra

2010-2011

- 34% na Faculdade de Medicina em Coimbra
- 14,8% na Faculdade de Ciências e Tecnologia em Coimbra

2011-2012

- 20% na Faculdade de Medicina em Coimbra
- 17,8% na Faculdade Farmácia em Coimbra
- 15,6% na Faculdade de Economia em Coimbra

2012-2013

- 28% na Faculdade de Ciências e Tecnologia em Coimbra
- 19% na Faculdade de Medicina em Coimbra
- 12% na Faculdade de Economia em Coimbra

COLÉGIO DA RAINHA SANTA ISABEL

Candidaturas Ensino Superior 2005-2015



2013-2014

- 21,2% na Faculdade de Medicina em Coimbra
- 19,1% na Faculdade de Ciências e Tecnologia em Coimbra
- 9% na Faculdade de Economia em Coimbra

2014-2015

- 21,7% na Faculdade de Ciências e Tecnologia em Coimbra
- 20% na Faculdade de Medicina em Coimbra
- 6,9% na Faculdade de Farmácia em Coimbra

COLÉGIO DA RAINHA SANTA ISABEL

Candidaturas Ensino Superior 2005-2015



Vejamos alguns dados disponibilizados pelo programa ENES, relativos às colocações, na 1º fase, no ensino superior em 2015:

1. Totais gerais

Alunos inscritos para exame	215
Tencionavam candidatar-se	123 57%
Apresentaram candidatura	122 99%
Foram colocados na 1ª fase	115 94%
Opção média de colocação	1,59

2. Colocados por opção

1ª opção	79
2ª opção	18
3ª opção	9
4ª opção	4
5ª opção	5
6ª opção	0



3. Colocados por curso de colocação (mais frequentes)

Curso de ensino superior	Colocados	Opção coloc.
9813 Medicina	25	1,16
9369 Engenharia Mecânica	12	1,33
9081 Economia	8	1,38
9081 Ciências Farmacêuticas	7	1,14
9119 Engenharia Informática	6	1,17
9078 Direito	4	1,25
9147 Gestão	4	2,00
9357 Engenharia Aeroespacial	3	1,00

4. Colocados por estabelecimento de colocação (mais frequentes)

Estabelecimento de ensino superior	Colocados	Opção coloc.
0501 Universidade de Coimbra – Faculdade de Ciências e Tecnologia	19	1,58
0506 Universidade de Coimbra - Faculdade de Medicina	21	1,05
0504 Universidade de Coimbra - Faculdade de Farmácia	6	3,00
1508 Universidade de Lisboa – Instituto Superior Técnico	6	1,33
0503 Universidade de Coimbra - Faculdade de Economia	9	1,22
0505 Universidade de Coimbra – Faculdade de Letras	5	1,80
0502 Universidade de Coimbra - Faculdade de Direito	6	1,33
0904 Universidade Nova de Lisboa - Faculdade de Economia	8	1,13
7210 Instituto Politécnico de Coimbra – Escola Superior de Tecnologia de Saúde de Coimbra	4	2,50
1509 Universidade de Lisboa – Faculdade de Medicina Veterinária	3	1,33

É impossível ficar indiferente, mais uma vez, ao elevado nº de alunos colocados em Medicina em Coimbra.

Os resultados nos exames nacionais levam-nos a crer que o Colégio se manterá na linha da frente na lista de escolas.

EXAMES NACIONAIS SECUNDÁRIO: O colégio orgulha-se de ter ficado em 2º lugar no ranking de escolas, no que diz respeito às oito disciplinas com mais exames e tendo em conta escolas com mais de 100 exames realizados.

Salienta-se o equilíbrio dos resultados, embora com os seguintes destaques:

- Biologia A: 1º lugar
- FQ A: 2º lugar
- Geografia A: 2º lugar

COLÉGIO DA RAINHA SANTA ISABEL

Candidaturas Ensino Superior 2005-2015



- Matemática A: 9º lugar
- Português: 12º lugar

Resultados obtidos no site BESP, BenchMarking das Escolas Portuguesas, no endereço <http://feg.porto.ucp.pt/besp/> e tendo em conta a realização de pelo menos 10 exames em cada uma destas disciplinas.