

# **Serviço Nacional de Saúde**

## **Região do Algarve**

### **Ponto de situação - março de**

# **2015**

# Cuidados de Saúde Primários



# Agrupamentos de Centros de Saúde

Criados a 1 de março de 2009



ACES Barlavento



ACES Central



ACES Sotavento

## ACES Algarve I - Central



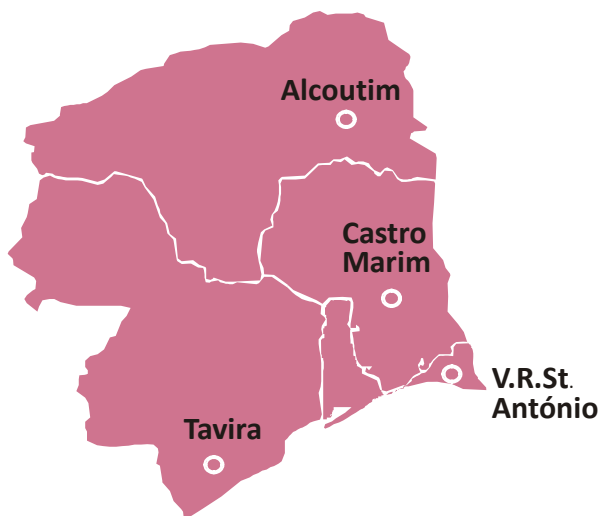
Unidade de Saúde Familiar (USF)	7
Unidade de Cuidados de Saúde Personalizados (UCSP)	7
Extensões de Saúde	26
Unidade de Cuidados na Comunidade (UCC)	5
Unidade de Saúde Pública (USP)	1
Unidade de Recursos Assistenciais Partilhados (URAP)	1
Unidade de Apoio à Gestão (UAG)	1
Gabinete do Cidadão	4

## ACES Algarve II - Barlavento



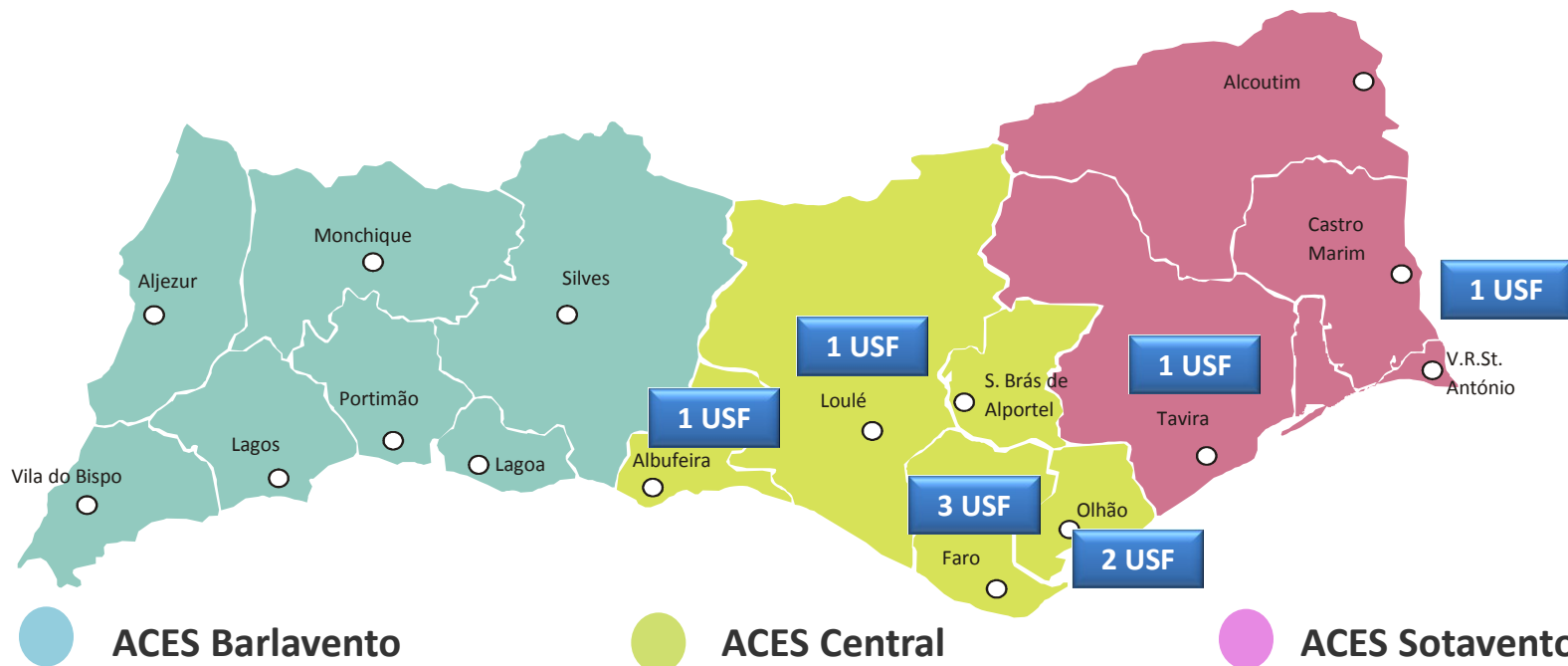
Unidade de Cuidados de Saúde Personalizados (UCSP)	9
Extensões de Saúde	28
Unidade de Cuidados na Comunidade (UCC)	4
Unidade de Saúde Pública (USP)	1
Unidade de Recursos Assistenciais Partilhados (URAP)	1
Unidade de Apoio à Gestão (UAG)	1
Gabinete do Cidadão	1

## ACES Algarve III - Sotavento



Unidade de Saúde Familiar (USF)	2
Unidade de Cuidados de Saúde Personalizados (UCSP)	3
Extensões de Saúde	12
Unidade de Cuidados na Comunidade (UCC)	2
Unidade de Saúde Pública (USP)	1
Unidade de Recursos Assistenciais Partilhados (URAP)	1
Unidade de Apoio à Gestão (UAG)	1
Gabinete do Cidadão	3

## 9 Unidades de Saúde Familiar



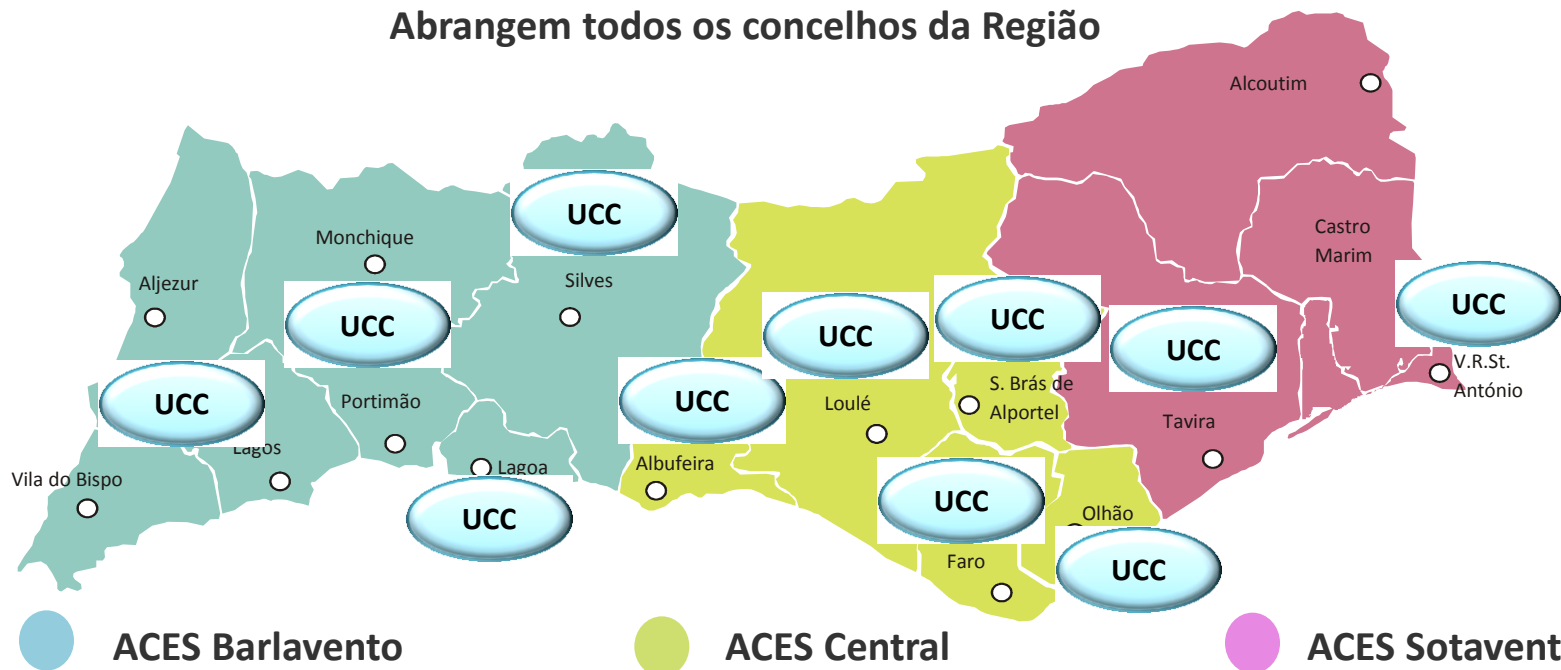
**USF Âncora em Olhão (2006) – Modelo B**  
**USF Al-Gharb em Faro (2007) – Modelo A**  
**USF Mirante em Olhão (2008) – Modelo B**  
**USF Farol em Faro (2008) – Modelo A**  
**USF Albufeira (2009) – Modelo A**  
**USF Ria Formosa em Faro (2012) – Modelo B**  
**USF Lauroé em Loulé (2011) – Modelo A**

**USF Balsa em Tavira (2007) – Modelo A**  
**USF Guadiana em V.R.S.A /Castro Marim (2009) – Modelo A**



# 11 Unidades de Cuidados na Comunidade (UCC)

Abrangem todos os concelhos da Região



- UCC Infante (Lagos)
- UCC Dunas (Portimão)
- UCC Rio Arade (Silves)
- UCC D'Alagoa (Lagoa)

- UCC de Faro
- UCC Olhar+ (Olhão)
- UCC Alportellus (S. Brás de Alportel)
- UCC Gentes de Loulé
- UCC Al-Buhera (Albufeira)

- UCC Sto António de Arenilha (VRSA)
- UCC Talabriga (Tavira)



## Número de utentes inscritos com e sem médico de família por ACES

	Nº total utentes Inscritos	Utentes com Médico	Sem Médico *	% utentes inscritos sem médico (1)
ACES CENTRAL	244.843	177.315	66.074	27%
ACES SOTAVENTO	56.511	53.214	3.248	5,7%
ACES BARLAVENTO	165.627	83.347	81.513	49%
<b>Total</b>	<b>466.981</b>	<b>313.876</b>	<b>150.835</b>	<b>32%</b>

Nota: \* não inclui os utentes sem médico por opção.

(1) De notar que a atualização dos ficheiros médicos e a entrada de novos profissionais que está a ser levada a cabo pelos ACES permitiu já a descida da % dos utentes s/médico no ACES Barlavento para 35% (dados do ACES Barlavento - 30 de março de 2015)

Fonte: Departamento de Saúde Pública e Planeamento da ARS Algarve,IP – dados a 16 de março de 2015

## Taxa de Utilização de consultas de Cuidados de Saúde Primários - 2011/2014

ACES	Total Utilizadores				Taxa de Utilização			
	2011	2012	2013	2014	2011	2012	2013	2014
Central	145.761	145.819	148.607	139.821	54,17%	54,01%	62,44%	57,49%
Barlavento	96.548	106.669	116.544	108.899	54,01%	59,51%	73,36%	66,50%
Sotavento	38.011	41.162	41.913	40.770	61,70%	66,93%	75,79%	72,57%
<b>Total</b>	<b>280.320</b>	<b>293.650</b>	<b>307.064</b>	<b>289.490</b>	<b>55,02%</b>	<b>57,50%</b>	<b>67,91%</b>	<b>62,51%</b>

**Fonte: Departamento de Contratualização da ARS Algarve IP**  
Informação extraída da aplicação SIARS a 2015-03-17

## Consultas de Cuidados de Saúde Primários - 2011/2014

Consultas	2011	2012	2013	2014	Var.14/13
Consultas ambulatório	1.257.278	1.194.565	1.201.658	1.078.520	-10,25%
Consultas em programas de saúde	1.144.438	1.145.731	1.201.221	1.127.349	-6,15%
Consultas especialidades	5.674	6.174	6.866	7.798	13,57%

**Fonte: Departamento de Contratualização da ARS Algarve IP**  
Informação extraída da aplicação SIARS a 2015-03-17

## **Medidas adotadas pela ARS Algarve para fazer face à carência de recursos humanos e assegurar que todos os utentes tenham acesso a cuidados de saúde sempre que necessitem**

- Em 2015, iniciaram formação na Região 145 médicos internos (28 de diversas especialidades hospitalares, 22 de MGF, 2 de Saúde Pública e 93 do Ano Comum)
- Celebração/Prorrogação de contratos com 17 profissionais de saúde (incluindo médicos aposentados)
- Alargamento dos horários dos médicos para as 40 horas semanais, o que permitiu dar médico de família a cerca de mais de 7000 utentes
- Reforço dos cuidados de saúde primários com 15 médicos cubanos, o que se traduz na atribuição de médico de família a mais 28 500 utentes

## Novas Unidades de Saúde Familiar em 2015

- O desdobramento da USF Guadiana em 2 USF, uma que servirá a população de Vila Real de Santo António e Monte Gordo (9.892 utentes) e outra que servirá a população de Castro Marim e Altura (6.517 utentes)
- A constituição de uma nova USF em Vila Real de Santo António, resultante da UCSP Real Clinic (10.123 utentes)
- A passagem de 2 USF modelo A para modelo B a partir de setembro: USF Albufeira (9.500 utentes) e USF Lauroé (11.400 utentes)
- Reabertura da Extensão de Saúde do Azinhal

## **Novas medidas do Ministério da Saúde tornam a Região do Algarve mais atrativa para os médicos**

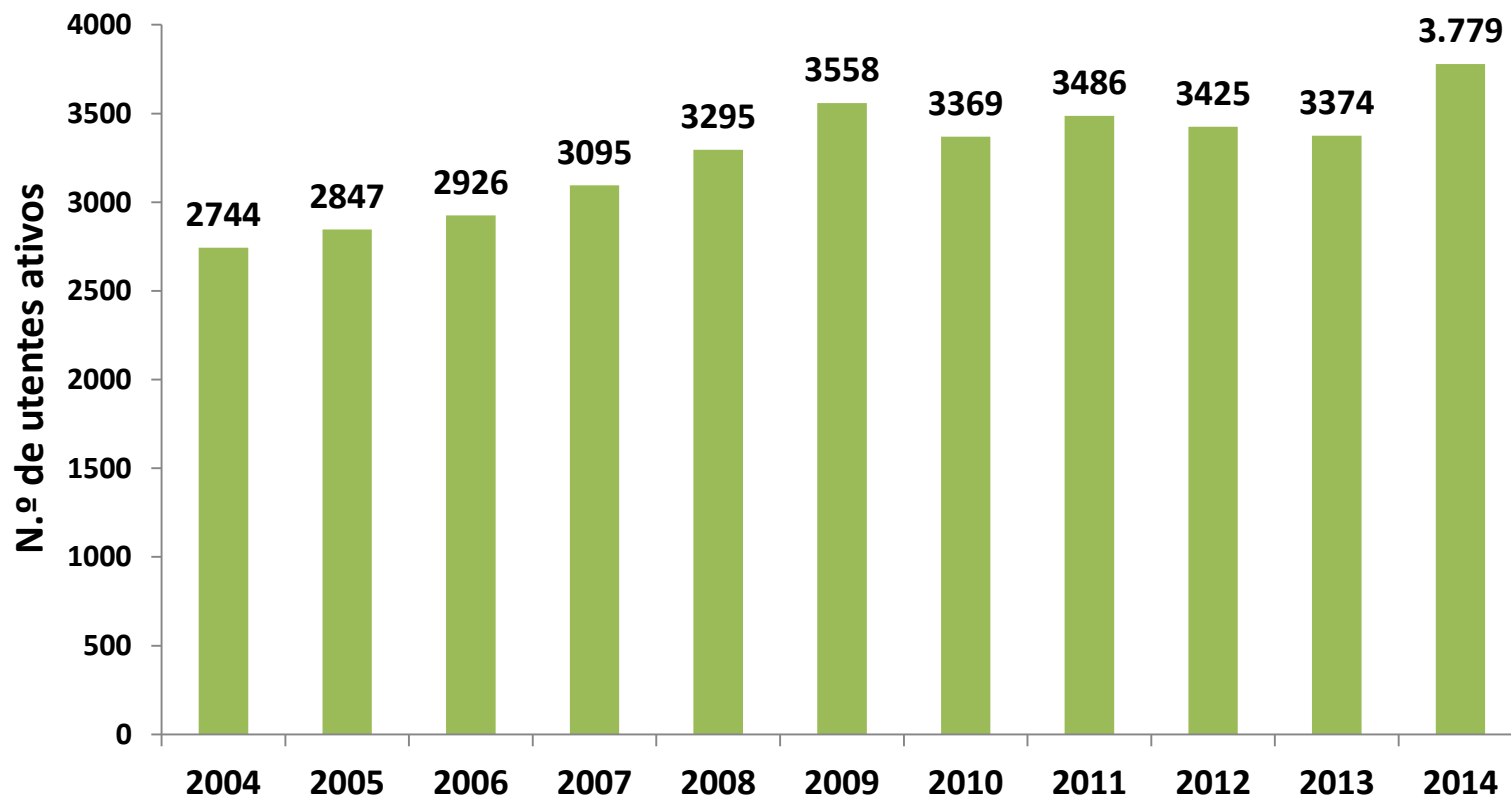
- Novos critérios de incentivos para a classe médica em zonas geográficas carenciadas
- Prorrogação do regime excecional de contratação de médicos aposentados por mais três anos
- Novo regulamento de mobilidade a tempo parcial dos médicos entre serviços e estabelecimentos do SNS, com a atualização dos valores de ajudas de custo

## Divisão da Intervenção nos Comportamentos Aditivos e nas Dependências (DICAD)





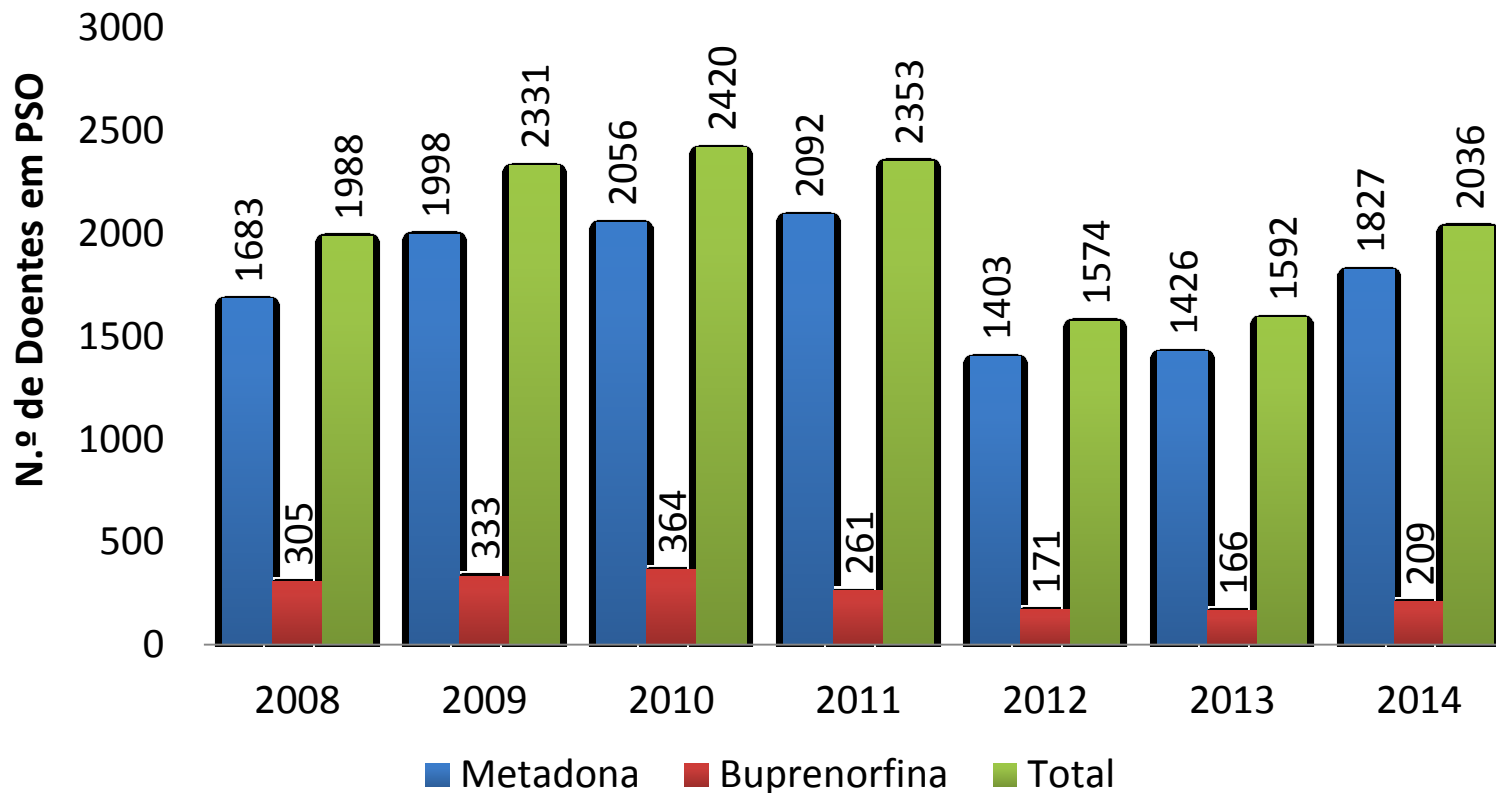
## Evolução dos utentes ativos nos últimos 10 anos ETE de Tratamento (ETET), de Prevenção e Reinserção (DICAD)



Fonte: DICAD



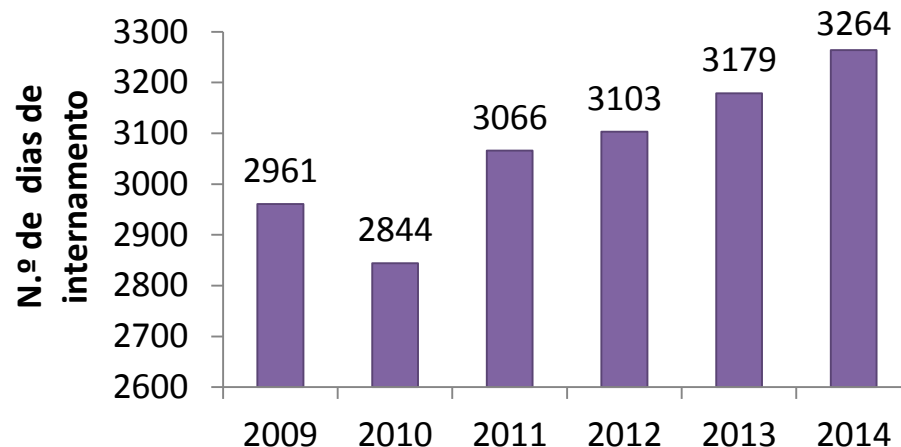
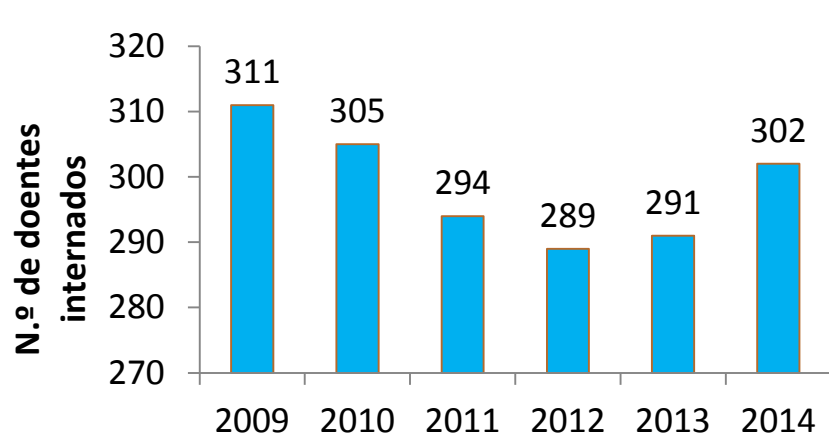
## Evolução dos doentes incluídos em programas de substituição opiáceo nas ETET de 2008 a 2014



Fonte: DICAD

## Unidade de Desabituação do Algarve – DICAD

assegura o tratamento de utentes com dependência de substâncias psicoativas e álcool



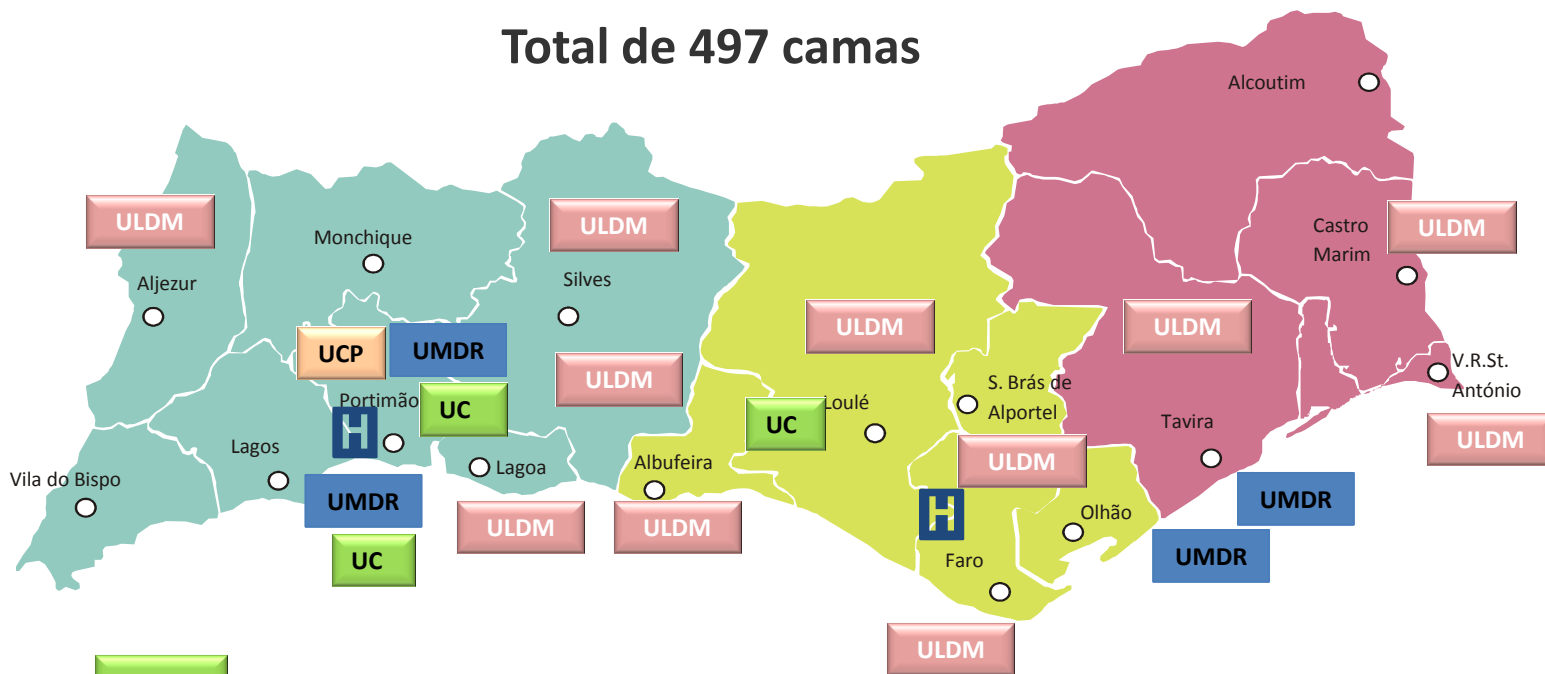
A partir de 2011 verificou-se um aumento do número de dias de internamento (o que pode corresponder ao facto de ter aumentado o número de pessoas com problemas ligados ao álcool, bem com situações físicas piores o que justifica períodos de internamento mais prolongados)

Fonte: DICAD

# Rede Nacional de Cuidados Continuados Integrados

# Unidades da RNCCI

Total de 497 camas



UC	3 Unidades de Convalescência
UMDR	4 Unidades de Média Duração e Reabilitação
ULDM	11 Unidades de Longa Duração e Manutenção
UCP	1 Unidade de Cuidados Paliativos

## **32 Equipas de Cuidados Continuados Integrados (domiciliários) 1 Equipa Comunitária Suporte em Cuidados Paliativos**



**EC CI: Albufeira (2), Alcoutim (1), Faro (3), Lagoa (1), Lagos (2), Loulé (5), Monchique (1), Olhão (2), Portimão (3), S. Brás Alportel (2), Silves (3), Tavira (2), Vila do Bispo (1), Aljezur (1) e de Vila Real Stº Antº/Castro Marim (3)**  
**ECSCP: ACES Sotavento (sede: Tavira)**

# Situação atual da rede

## Evolução – número de camas

	2012	2013	Março de 2015
Convalescença	49	69	69
MDR	104	104	104
LDM	219	314	314
Paliativos	10	10	10
Total	382	497	497

- **Todas as Unidades da RNCCI construídas e financiadas no âmbito do Programa Modelar II do Ministério da Saúde na Região do Algarve já se encontram em atividade**

## O Algarve é a região que mais cresceu entre 2012 e 2013 no nº de camas de ULDM e UC (26,5%)

EVOLUÇÃO Nº DE CAMAS 2012 - 2013						
TIPOLOGIAS	Norte	Centro	LVT	Alentejo	Algarve	TOTAL
Convalescença	-5,1%	0,0%	0,0%	0,0%	15,0%	-0,8%
Média Duração e Reabilitação	0,0%	1,7%	9,3%	17,0%	0,0%	4,1%
Longa Duração e Manutenção	15,4%	21,2%	33,1%	8,4%	43,4%	21,8%
Paliativos	-13,2%	0,0%	13,2%	0,0%	0,0%	1,0%
<b>TOTAL</b>	6,7%	11,0%	20,3%	8,5%	<b>26,5%</b>	12,4%

Fonte: Relatório ACSS - Monitorização da Rede Nacional de Cuidados Integrados (RNCCI) ano de 2013

**O Algarve é a região com maior cobertura em lugares domiciliários**

**O Algarve tem 87 769 hab. > ou = 65 anos, sendo que a cobertura ideal seria 497 camas, que é atualmente a capacidade existente**

2014 - COBERTURA POPULACIONAL COM POPULAÇÃO CENSOS 2011 - Dados definitivos I.N.E.							
Região	N.º de habitantes com idade ≥ 65 anos	Nº de Camas	N.º Camas por 100.000 hab. ≥ de 65anos	Nº Lugares ECCI	N.º Lugares ECCI por 100.000 hab. ≥ de 65anos	Nº Lugares TOTAIS	N.º Lugares TOTAIS por 100.000 hab. ≥ de 65anos
Norte	631.439	2.009	318	1.780	282	3.789	600
Centro	393.338	1.850	470	1.208	307	3.058	777
LVT	696.815	1.524	219	2.103	302	3.627	521
Alentejo	128.427	762	593	541	421	1.303	1.015
Algarve	87.769	497	566	1.350	1.538	1.847	2.104
<b>TOTAL</b>	<b>1.937.788</b>	<b>6.642</b>	<b>343</b>	<b>6.982</b>	<b>360</b>	<b>13.624</b>	<b>703</b>
		49%		51%			

Fonte: Relatório ACSS - Monitorização da Rede Nacional de Cuidados Integrados (RNCCI) 1º Semestre de 2014



## O Algarve é a região que dá resposta a uma maior % de utentes em relação à população com idade > 65 anos

Percentagem de utentes assistidos com > 65 anos	
Região	%
NORTE	1,6%
CENTRO	1,4%
LVT	1,1%
ALENTEJO	2,3%
ALGARVE	3,8%
TOTAL	1,5%

Percentagem de utentes referenciados com > 65 anos	
Região	%
NORTE	1,2%
CENTRO	1,1%
LVT	0,8%
ALENTEJO	1,5%
ALGARVE	1,8%

Fonte: Relatório ACSS - Monitorização da Rede Nacional de Cuidados Integrados (RNCCI) – 1º semestre de 2014

## Taxa de Ocupação por Tipologia em 2014

**O Algarve é a região que apresenta a taxa de ocupação mais elevada para todas as tipologias de internamento (UC – 95%; UCP – 96%; UMDR – 95%; ULDM – 98%)**

TAXA DE OCUPAÇÃO 2014						
	NORTE	CENTRO	LVT	ALENTEJO	ALGARVE	Nacional
UC	90%	94%	89%	90%	95%	91%
UCP	88%	94%	91%	92%	96%	92%
UMDR	96%	95%	93%	95%	95%	95%
ULDM	96%	96%	97%	98%	98%	97%
ECCI	67%	41%	67%	80%	70%	65%

Fonte: Relatório ACSS - Monitorização da Rede Nacional de Cuidados Integrados (RNCCI) – 1º semestre de 2014

# **Laboratório Regional de Saúde Pública**

## **Dra. Laura Ayres**

- **Patologia Clínica**

- Hematologia
- Bioquímica/Imunoquímica
- Microbiologia
- Serologia
- Micobactereologia
- Biologia molecular

Rastreios

*Projeto de rentabilização do sector em curso tendo em vista aumentar a resposta dada à região*

- **Águas e Alimentos**

- Físico-Química

Avaliação da qualidade das águas para consumo humano, água mineral natural/termal, piscinas recreativas, piscinas com fins terapêuticos, água das unidades de hemodiálise

## → **Micobacteriologia**

Vigilância da qualidade microbiológica da água para consumo humano, águas minerais naturais/termais, piscinas recreativas, piscinas com fins terapêuticos (CHA e CMFRSul), água das unidades de hemodiálise e das águas balneares

Vigilância da qualidade microbiológica de refeições, utensílios e superfícies

Programa de controlo da D. Legionários (CHA e CMFRSul)

## ● **Serviço de Sangue (sob gestão do IPST)**

***Certificado pela ISO 9001 pela APCER***

Receção, processamento e armazenamento do sangue recolhido na região do Algarve

Deteção dos vírus HBV, MCV, VIH por biologia molecular

Deteção dos vírus das Hepatites B e C e Vírus da Imunodeficiência Humana (VIH), Human T Lymphotropic Virus (HTLV) e Sífilis

Grupagem e serotipagem do sangue dos dadores

→ Controlo de qualidade de componentes sanguíneos

→ Produção de pool's de plaquetas em solução aditiva

# Centro de Medicina Física e Reabilitação do Sul

São Brás de Alportel

- 54 camas de internamento; Unidade Terapêutica (ginásio, hidroterapia e demais áreas de tratamento de reabilitação)
- Integrado na Rede de Referenciação de Medicina Física e Reabilitação e no Serviço Nacional de Saúde (área geográfica de influência: Algarve e Alentejo)
- Promove a reabilitação interdisciplinar em situações que exijam intervenções prolongadas e complexas
- Doentes com lesões medulares, traumatismos crânio-encefálicos, acidentes vasculares cerebrais e outras patologias do foro neurológico, reumatológico, ortopédico, cardiovascular e pneumológico

## Processo de reversão do CMFRSul para o Estado

- ARS Algarve IP assumiu a gestão do CMFR do Sul - 23 de novembro de 2013 (Despacho n.º 15312-C/2013 e o Despacho n.º 15312-D/2013, publicados no Diário da República n.º 227, 3.º Suplemento, Série II de 2013-11-22)
- ARS Algarve IP garantiu a continuidade do funcionamento do Centro e de todos os serviços **de prestação de cuidados de saúde na área de referenciação hospitalar de Medicina Física e de Reabilitação**
- Situação laboral de todos os profissionais que integram atualmente este Centro ficou salvaguardada **mantendo-se em vigor os contratos individuais de trabalho, não tendo havido alteração do vínculo laboral estabelecido**
- Gestão do Centro pela ARS Algarve IP manter-se-á até que esteja em condições de assumir a gestão um novo operador > Equipa de Projeto designada pelo Ministério da Saúde está a elaborar estudo e preparação do lançamento de uma nova parceria



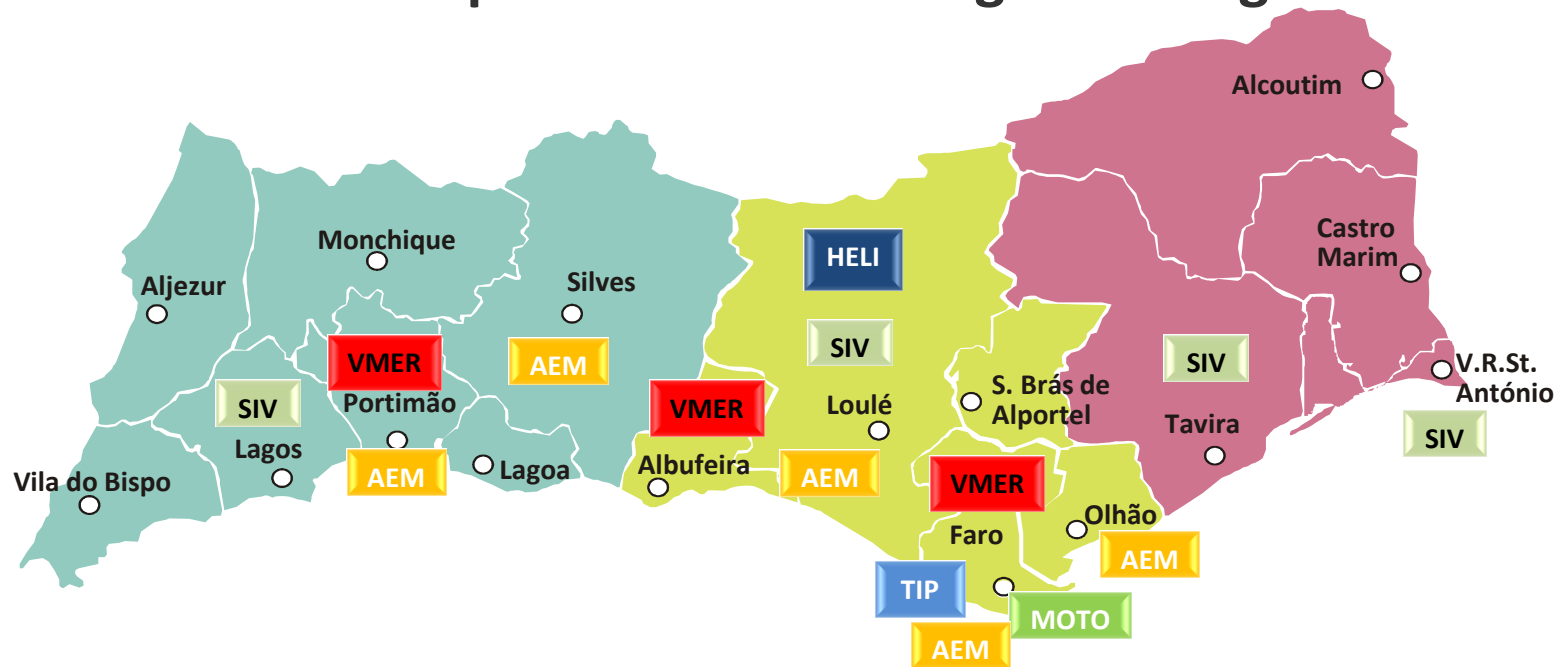
## **A avaliação dos utentes face ao serviço que lhes é prestado no CMFR do Sul é muito positiva**

- 100% dos inquiridos responderam positivamente com «concordo» e «concordo completamente» no que diz respeito à capacidade de resposta do serviço do CMFR do Sul (abrangendo AVC, lesão encefálica, lesão modular e outras patologias)
- 100% de respostas positivas a questões como: «No CMRSul obtive de que necessitava, quando necessitava» ou «Existe pessoal suficiente e disponível para responder às minhas necessidades»
- Estes resultados devem-se a todos os profissionais do CMFR do Sul que desempenham as suas funções com competência, dedicação e profissionalismo

Fonte: Relatório de Inquérito aos Consumidores uSPEQ - 3º Trimestre 2014

# Rede Pré-Hospitalar – INEM – Região do Algarve

## Rede Pré-Hospitalar – INEM – Região do Algarve

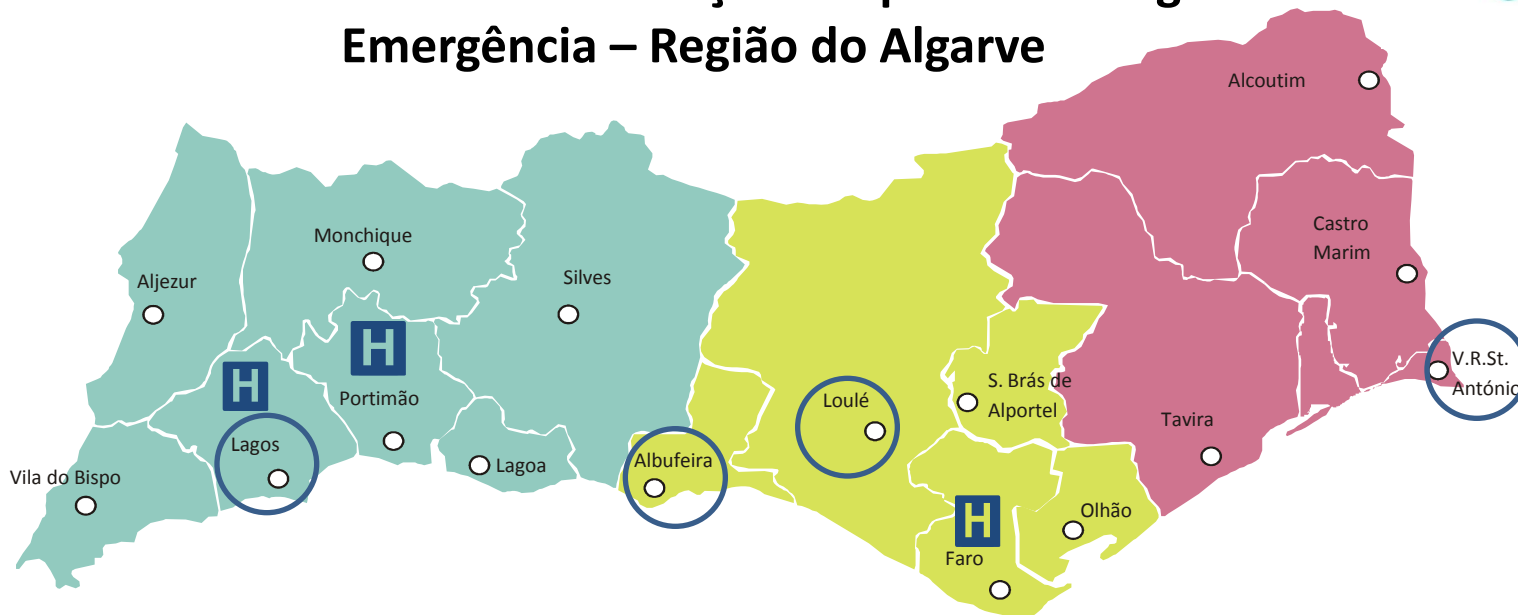


- 3 Viaturas Médicas de Emergência e Reanimação (VMER) sedeadas em Portimão, Albufeira e Faro
- 4 Ambulâncias Suporte Imediato de Vida (SIV) sedeadas em Lagos, Loulé, Tavira e Vila Real de Santo António
- 5 Ambulâncias de Emergência Médica (AEM), sedeadas em Portimão, Faro, Olhão, Quarteira e Alcantarilha
- 1 Ambulância de Transporte Inter-Hospitalar Pediátrico (TIP) sedeadada em Faro
- 1 Moto - INEM - sedeadada em Faro
- 1 Helicóptero - INEM sedeadado no Heliporto de Loulé

# Rede Hospitalar do SNS



## Centro Hospitalar do Algarve, EPE Pontos da Rede de Referenciação Hospitalar de Urgência e Emergência – Região do Algarve



### SERVIÇOS URGÊNCIA BÁSICA

SUB LAGOS

SUB ALBUFEIRA  
 SUB LOULÉ

SUB V.R.S.A

Serviço de Urgência Polivalente (SUP) CHA EPE -  
unidade de Faro

Serviço de Urgência Médico-Cirúrgico (SUMC)  
CHA EPE – unidade de Portimão

<b>Produção Total hospitais Região do Algarve 2010 - 2014</b>	<b>2010</b>	<b>2011</b>	<b>2012</b>	<b>2013</b>	<b>2014</b>
<b>Consultas Externas</b>					
<b>Total Consultas Médicas</b>	320.046	328.308	298.529	310.829	299.987
<b>1<sup>as</sup> Consultas Médicas</b>	100.011	99.644	90.577	95.060	87.041
<b>% 1<sup>as</sup> Consultas</b>	31,2%	30,4%	30,3%	30,6%	29,0%
<b>Internamento*</b>					
<b>Doentes Saídos</b>	31.500	31.536	30.971	30.665	29.927
<b>Dias de Internamento</b>	263.406	269.929	275.133	273.770	275.996
<b>Demora Média</b>	8,36	8,56	8,88	8,93	9,22
<b>Bloco Operatório</b>					
<b>Programada Convencional</b>	6.771	6.824	6.621	7.456	5.058
<b>Programada Ambulatória</b>	9.368	8.319	6.138	6.977	5.092
<b>Urgente</b>	5.203	5.381	4.536	4.358	3.887
<b>Total Interv. Cirúrg. Hospital</b>	21.342	20.524	17.295	18.791	14.037
<b>Epis. operados em HD**</b>	2.486	2.922	3.914	2.540	3.205
<b>Total Interv. Cir. com origem no Hospital</b>	23.828	23.446	21.209	21.331	17.242
<b>Urgências</b>					
<b>Atendimentos Urgentes</b>	276.520	273.959	241.151	241.655	283.929
<b>Atend. Urg. sem internamento</b>	245.763	249.385	218.419	218.109	260.407
<b>Média Diária Atendimentos Urgentes</b>	758	751	661	662	778

**Fonte – SICA (\* Sem berçário e cuidados paliativos no hospital; \*\* Fonte: SIGLIC (n.º episódios operados em hospitais convencionados no âmbito do SIGIC, com origem no CHAlgarve – data extracção de dados: 2015-03-16); \*\*\* Em 2014 as urgências incluem a actividade das SUB de Albufeira, Loulé e VRSA, integradas no CHAlgarve em Agosto de 2014**

# **Consulta a Tempo e Horas**

**Centro Hospitalar do Algarve, EPE  
Janeiro e Fevereiro de 2015**

### Unidade Hospitalar de Faro

Especialidade	N.º de Consultas realizadas	Δ homóloga	Tempo médio de resposta ao pedido (dias)	Δ homóloga (em dias)	Consultas realizadas dentro do tempo de referência
Anestesiologia - Dor	5	-50%	46.5	-70.0	100%
Cardiologia	75	97%	28.3	-28.4	100%
Cirurgia Geral	458	15%	80.5	34.7	91%
Cirurgia Plástica Reconstructiva	16	-27%	144.9	81.6	81%
Dermato-Venerologia	57	-42%	299.8	-22.6	47%
Doenças Infecciosas	8	60%	44.8	-9.3	75%
Estomatologia	52	-17%	196.9	104.4	38%
Gastroenterologia	123	-15%	74.9	-41.0	89%
Ginecologia	227	6%	276.1	24.1	56%
Ginecologia - Apoio à Fertilidade	13	-32%	128.9	26.7	31%
Imunologia	27	286%	60.2	-70.7	96%
Medicina Física e de Reabilitação - Fisiatria	35	-3%	66.9	-26.8	89%
Medicina interna	138	75%	76.6	19.4	78%
Nefrologia	78	5%	66.9	-40.6	100%
Neurocirurgia	44	-6%	662.6	-188.2	30%
Neurologia	122	126%	185.1	83.4	28%
Obstetrícia	428	13%	37.6	-8.2	99%
Oftalmologia	518	189%	789.1	160.1	3%
Ortopedia	171	-16%	699.0	21.3	0%
Otorrinolaringologia	228	73%	58.5	-128.6	98%
Pediatria	87	-22%	65.5	6.3	95%
Pneumologia	71	-4%	52.0	7.8	100%
Psiquiatria - Consulta Geral	37	-18%	114.2	-67.2	62%
Reumatologia	39	22%	427.5	207.5	0%
Urologia	76	-30%	194.1	-131.5	1%
<b>Total</b>	<b>3,136</b>	<b>22%</b>	<b>260.6</b>	<b>47.5</b>	<b>62%</b>

Fonte: ADWP1 – data 27 de março de 2015



## Unidade Hospitalar de Portimão

Especialidade do pedido	N.º de Consultas realizadas	Δ homóloga	Tempo médio de resposta ao pedido (dias)	Δ homóloga (em dias)	Consultas realizadas dentro do tempo de referência
Anestesiologia - Dor	1	-83%	44.0	-71.2	100%
Cardiologia	26	2500%	13.5	0.9	100%
Cirurgia Geral	306	-30%	17.1	-45.7	100%
Dermato-Venerologia	23	-86%	126.7	-43.8	4%
Doenças Infecciosas	3	0%	8.2	-14.5	100%
Gastrenterologia	47	-15%	129.1	-6.4	62%
Ginecologia	124	38%	40.6	-19.9	100%
Hematologia Clínica	6	500%	45.1	20.1	100%
Imuno-hemoterapia	6	20%	43.3	8.4	100%
Medicina Física e de Reabilitação - Fisioterapia	39	3%	50.8	1.8	100%
Medicina interna	55	-32%	67.1	28.0	93%
Neurologia	35	3400%	230.3	-274.4	46%
Obstetrícia	110	31%	24.3	0.1	100%
Oftalmologia	411	11%	294.3	113.6	0%
Ortopedia	109	-22%	104.9	-88.7	88%
Otorrinolaringologia	224	4%	55.6	-0.5	98%
Pediatria	25	-17%	197.4	1.1	68%
Pneumologia	45	29%	162.2	19.7	22%
Psiquiatria - Consulta Geral	53	61%	102.5	-29.1	64%
Urologia	23	-54%	767.9	-41.1	0%
<b>Total</b>	<b>1,673</b>	<b>-9%</b>	<b>129.7</b>	<b>0.0</b>	<b>66%</b>

Fonte: ADWP1 – data 27 de março de 2015

# **Evolução dos Profissionais de saúde na Região do Algarve 2007 a 2015**

## Evolução dos Profissionais 2007 a 2015 – ARS e ACES

Grupo Profissional									Previsão a 1-4-2015	Var.07/15	
	2007	2008	2009	2010	2011	2012	2013	2014		(N.º)	(%)
<b>Médico TOTAL</b>	297	290	306	294	299	304	292	312	<b>326</b>	29	10%
Especialistas MGF	224	215	210	208	199	201	192	173	<b>180</b>	- 44	- 20%
Especialistas SP	18	17	14	13	10	13	14	13	<b>12</b>	- 6	- 33%
Outros Especialistas	4	4	4	4	4	4	3	2	<b>2</b>	- 2	- 50%
Não Especialistas	26	28	27	18	19	16	16	14	<b>14</b>	- 22	- 46%
Médicos em Formação	25	26	36	34	38	40	51	90	<b>82</b>	57	228%
Acordos Bilaterais			15	17	29	30	16	20	<b>20</b>	-	-
<b>Enfermeiro</b>	356	396	395	402	412	436	467	445	<b>428</b>	72	20%
<b>Técnico Superior</b>	68	78	92	94	94	94	136	150	<b>141</b>	73	107%
<b>Téc. Diagn.Terapêutica</b>	96	103	107	108	109	110	110	142	<b>140</b>	44	46%
<b>Assistente Técnico</b>	360	362	347	319	319	316	331	309	<b>309</b>	-51	-14%
<b>Assistente Operacional</b>	326	313	287	254	254	251	234	259	<b>253</b>	-73	-22%
<b>TOTAL</b>	1503	1542	1519	1478	1482	1472	1567	1929	<b>1907</b>		

Já inclui os RH pela reversão do Centro de Medicina Física e de Reabilitação do Sul

Os dados referentes a pessoal Médico, incluem as novas colocações decorrentes da celebração da IV Adenda ao Acordo Cooperação com Cuba e os Médicos em Formação Específica.

**Fonte: ARS Algarve IP/UGRH – 17 de março de 2015**

## Evolução dos Profissionais 2007 a 2015 – Área Hospitalar

Grupo Profissional	2007	2008	2009	2010	2011	2012	2013	2014	18-03-2015	Var.2007/2015	
										(Nº)	(%)
Médicos	355	353	363	365	366	362	377	384	395	40	8%
Enfermeiros	1159	1248	1323	1353	1352	1387	1360	1405	1414	255	21%
Técnicos Superiores	109	133	151	156	155	155	166	168	169	60	54%
Téc. Diag. Terapêutica	245	258	266	277	276	277	268	261	258	13	7%
Assistentes técnicos	402	443	464	454	466	465	451	451	451	49	12%
Assistentes operacionais	905	1039	1090	1047	1066	1055	992	992	993	88	10%
<b>TOTAL</b>	3175	3474	3657	3652	3681	3701	3614	3661	3680		

Fonte: Serviço de Recursos Humanos e Pessoal do CHA, EPE

## Evolução Médicos por Especialidade - Centro Hospitalar do Algarve

Especialidade	2013	2014	Março 2015
Anatomia Patológica	3	3	3
Anestesiologia	27	23	21
Cardiologia	10	11	11
Cirurgia Geral	39	38	37
Cirurgia Plástica Reconstructiva	3	3	3
Dermatovereologia	3	2	2
Estomatologia	3	3	3
Gastrenterologia	16	15	15
Ginecologia/Obstetricia	25	26	26
Hematologia Clinica	2	2	2
Imunoalergologia	1	2	3
Imunohemoterapia	2	2	2
Infeciologia	5	5	5
Medicina do Trabalho	1	1	1
Medicina Física e Reabilitação	11	10	11
Medicina Geral e Familiar	16	8	8
Medicina Interna	61	61	62
Nefrologia	8	10	10

Fonte: Serviço de Recursos Humanos e Pessoal do CHA, EPE

## Evolução Médicos por Especialidade - Centro Hospitalar do Algarve

Especialidade	2013	2014	Março 2015
Neurologia	8	9	10
Obstetrícia	1	1	1
Oftalmologia	7	9	10
Oncologia Medica	3	4	4
Ortopedia	18	17	17
Otorrinolaringologia	6	6	7
Patologia Clinica	12	12	12
Pediatria Medica	31	32	36
Pedopsiquiatria - Psiquiatria Criança/Adolescente	1	1	1
Pneumologia	12	13	12
Psiquiatria	10	9	10
Radiologia	15	16	17
Reumatologia	3	3	3
Sem especialidade	2	16	18
Urologia	8	8	8
<b>Total</b>	<b>377</b>	<b>384</b>	<b>395</b>

Fonte: Serviço de Recursos Humanos e Pessoal do CHA, EPE

## Necessidades de Profissionais nos ACES e Centro Hospitalar

### Necessidades de Médicos face ao Total de Utentes Inscritos Ativos

Grupo Profissional	ACES Barlavento	ACES Central	ACES Sotavento	Hospitalar	Total
Médicos	37	33	1	121	192

### Necessidades de profissionais na Prestação de Cuidados face aos postos de trabalho previstos nos Mapas de Pessoal

Grupo Profissional	ACES Barlavento	ACES Central	ACES Sotavento	Hospitalar	Total
Enfermeiros	13	22	16	22	73
Técnicos Superiores	3	2	1	7	13
Téc. Diag. Terapêutica	3	8	2	15	28
Assistentes técnicos	35	23	16	73	147
Assistentes operacionais	44	62	23	66	195
<b>Total</b>	<b>98</b>	<b>117</b>	<b>58</b>	<b>304</b>	<b>456</b>

Fonte: ARS Algarve IP/UGRH – 17 de março de 2015

## PROCEDIMENTOS CONCURSAIS DESENVOLVIDOS NA REGIÃO Carreira Médica – áreas MGF; SP; Hospitalar

Procedimentos lançados Entre 2014 a 2015	N.º de vagas publicitadas	Nº de Vagas Preenchidas
Algarve	304	34

- Desde janeiro de 2014 (referente à 2ª época de 2013) e março de 2015 (referente à 2ª época de 2014), foram divulgadas para a Região **304** vagas no âmbito de procedimentos para recrutamento de médicos que terminaram as suas especialidades e para médicos já com experiência profissional com ou sem vínculo direto ao SNS, **de que resultam até ao momento 34 contratos celebrados.**
- Estão em curso ainda 41 procedimentos que representam **105 vagas, a saber:** onde se incluem as especialidades hospitalares no âmbito da 2ª época de 2014 e no âmbito do Despacho n.º 800-B/2015, sendo 13 postos de trabalho para a Região do Algarve na área de Medicina Geral e Familiar.

Fonte: ARS Algarve IP/UGRH – 17 de março de 2015



## Procedimentos concursais desenvolvidos para recrutamento de Enfermeiros - CSP

- Em 2010 > Foram desenvolvidos 2 procedimentos concursais com o intuito de regularizar definitivamente nos mapas de pessoal, 6 profissionais em regime de mobilidade e 99 contratos a termo resolutivo certo
- Em 2010, 2011 e 2012 > 3 procedimentos concursais lançados com vista ao recrutamento de um total de **58 novos postos de trabalho**

Fonte: ARS Algarve IP/UGRH – 17 de março de 2015

## Procedimentos concursais desenvolvidos para recrutamento de Enfermeiros - CSP

Procedimentos lançados	N.º de vagas publicitadas	Nº de Vagas Preenchidas
Algarve – CSP	137	125

- Decorre ainda procedimento para recrutamento de 10 Enfermeiros para os ACES (9 Sotavento e 1 Barlavento), tendo entrado 945 candidaturas de entre sobretudo recém-licenciados, tendo ficado 3 admitidos em projeto de lista, 47 excluídos e 895 admitidos condicionalmente à apresentação dos documentos nos termos do art.º 8.º da Lei n.º 12-A/2008, de 27/02
- Dos 895 admitidos condicionalmente, 193 apresentaram a documentação cfr. solicitado por forma a manterem-se opositores ao procedimento
- Perspetiva-se o desenvolvimento de novo procedimento concursal, no âmbito do Despacho n.º 2619-H/2015, para constituição de 1.000 relações jurídicas de emprego a aguardar atribuição de vagas para os vários estabelecimentos e serviços do SNS.

Fonte: ARS Algarve IP/UGRH – 17 de março de 2015

# Programas e Projetos de promoção da Saúde

## **Programas Prioritários – Plano Nacional de Saúde 2012 -2016**

- Programa Nacional para a Diabetes
- Programa Nacional para a Infeção VIH/SIDA
- Programa Nacional para a Prevenção e Controlo do Tabagismo
- Programa Nacional para a Promoção da Alimentação Saudável
- Programa Nacional para a Saúde Mental
- Programa Nacional para as Doenças Oncológicas
- Programa Nacional para as Doenças Respiratórias
- Programa Nacional para as Doenças Cérebro-Cardiovasculares
- Programa de Prevenção e Controlo de Infeções e de Resistências aos Antimicrobianos

## Outros Programas Projetos e Grupos de Trabalho

- Programa Nacional para a Vacinação
- Programa Nacional de Promoção de Saúde Oral (PNPSO)
- Programa Nacional de Saúde Escolar (PNSE)
- Grupos de Apoio à Saúde Mental Infantil (GASMI)
- Sistema Nacional de Intervenção Precoce na Infância (SNIPI)
- Grupo de Trabalho da Violência ao longo do Ciclo de Vida
- Ação de Saúde para Crianças e Jovens em Risco-ASCJR

## Outros Programas Projetos e Grupos de Trabalho

- Sistema de Informação do Certificado de Óbito (SICO)
- Saúde Ocupacional Externa (SO Externa)
- Observatório Regional de Saúde
- Vigilância Epidemiológica
- Plano de Contingência para as Temperaturas Extremas Adversas - Módulo Calor
- Programa de Prevenção de Doenças Transmitidas por Artrópodes
- Programa de Prevenção da Doença dos Legionários

**Muito obrigado**