



DOCAPESCA

PORTOS E LOTAS, S.A.

Docapesca: A primeira venda do pescado e a missão de serviço público prestado ao sector das pescas e aquicultura.



É da lota. É de confiança.

LEGISLAÇÃO

Regime legal da Primeira Venda de Pescado fresco

Decreto-Lei n.º 81/2005, de 20 de abril

”Todo o pescado fresco é obrigatoriamente vendido em lota, por leilão ou através de contratos de abastecimento, com exceção do pescado capturado nas águas interiores, pescado proveniente de estabelecimentos de aquacultura, pescado capturado para fins científicos e pescado proveniente da pesca apeada.

O pescado excepcionado atrás referido pode, no entanto, ser vendido em lota se essa for a vontade do produtor.

O pescado proveniente da pesca lúdica está proibido de ser vendido em lota.”

Regulamento comunitário que institui um regime comunitário de controlo

Regulamento (CE) n.º 1224/2009, do Conselho de de 20 de novembro de 2009

Art.59º - Primeira venda dos produtos da pesca

1. “Os estados membros asseguram que a primeira comercialização ou registo de todos os produtos da pesca se faça numa lota, ou à intenção de compradores registados ou de organizações de produtores”



É da lota. É de confiança.

A MISSÃO DA DOCAPESCA

Exploração de portos de pesca e lotas, em regime de concessão ou outro, a prestação de serviços na primeira venda de pescado, a exploração de infraestruturas de apoio a utentes, a produção de gelo e frio, bem como actividades conexas.



É da lota. É de confiança.

DOCAPESCA: Tipologia dos serviços prestados ao sector da pesca e aquicultura

- Lotas e postos de vendagem (20 com número de controlo veterinário).
- Organização do leilão garantindo painel de compradores.
- Leilão on-line.
- Pagamento garantido diário e/ou semanal dos produtores.
- Prestação de serviços na cadeia de frio (gelo; frio industrial).
- Cativação das contribuições para a segurança social (cerca de 10 milhões de euros/ano).
- Registo administrativo das transações com a entrega do IVA ao Estado (cerca de 10 milhões de euros/ano).
- Cativação para pagamento dos prémios de seguro obrigatórios da produção
- Apuramento dos dados estatísticos oficiais relativos à pesca.
- Tamanhos mínimos e grau de frescura do pescado.

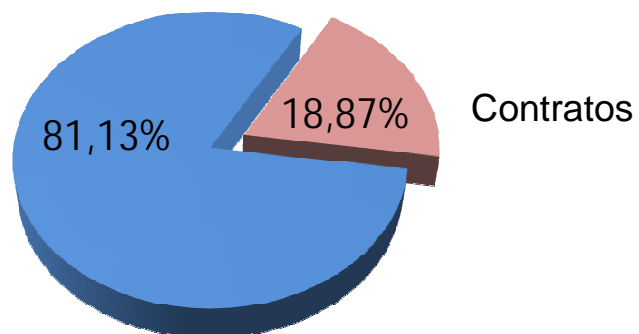


TOTAL DE VENDAS 2010/2011

2010

Quantidade: 127.562.795 Kg

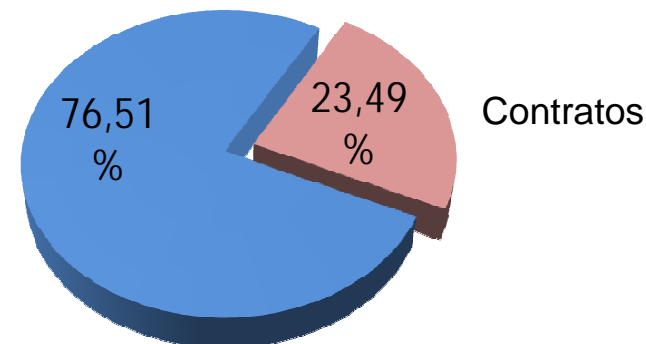
Valor: 187.091.819 €



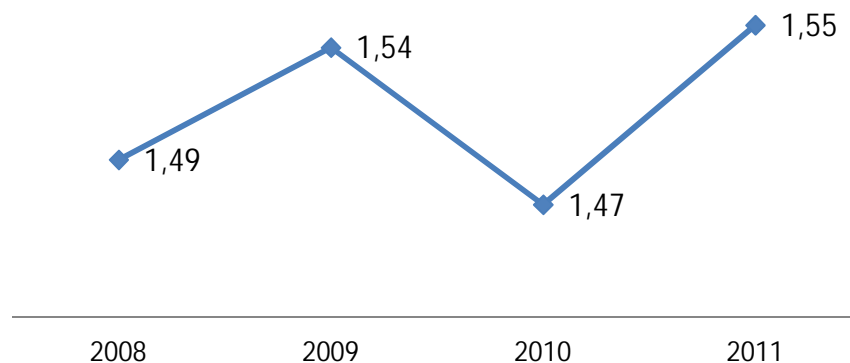
2011

Quantidade: 129.651.215 Kg

Valor: 201.366.702€

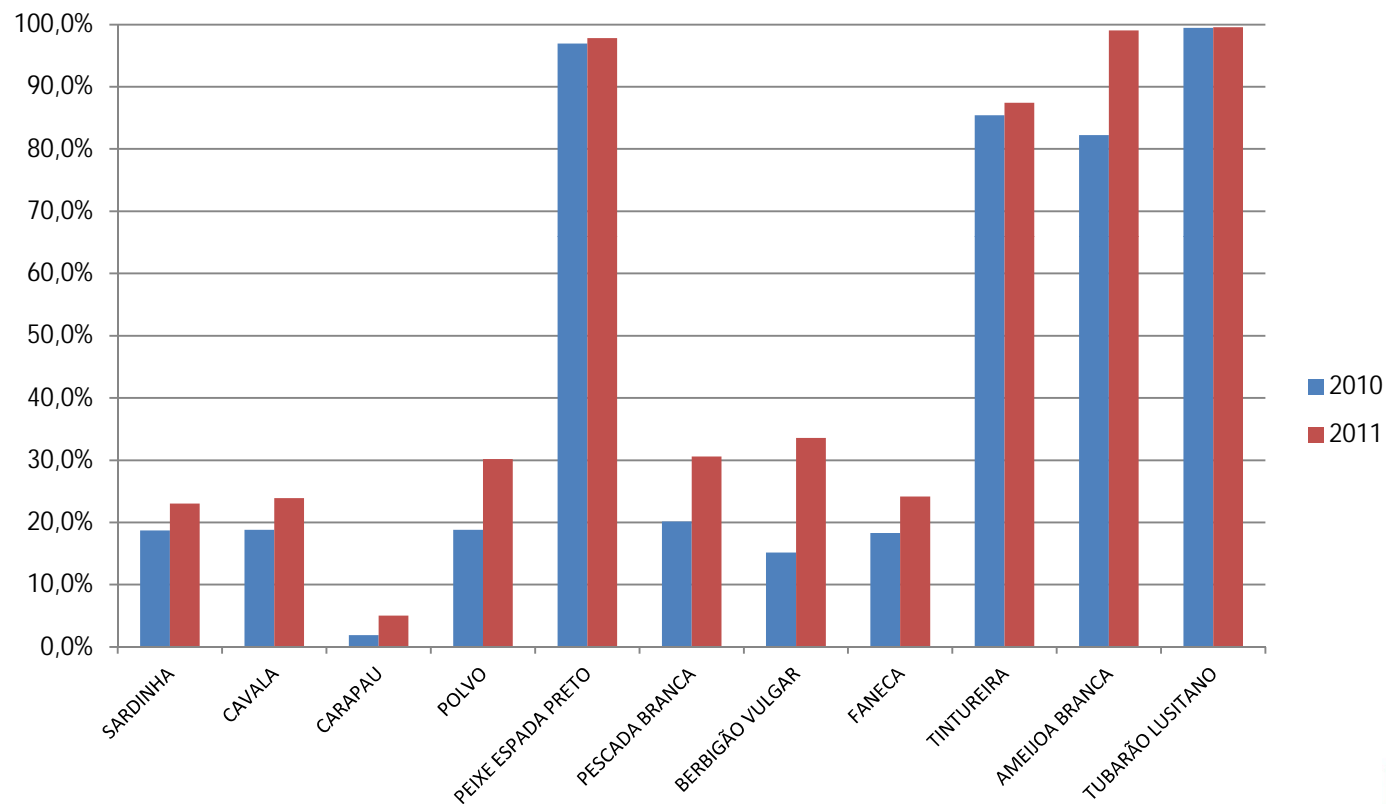


Evolução dos preços médios em lota



É da lota. É de confiança.

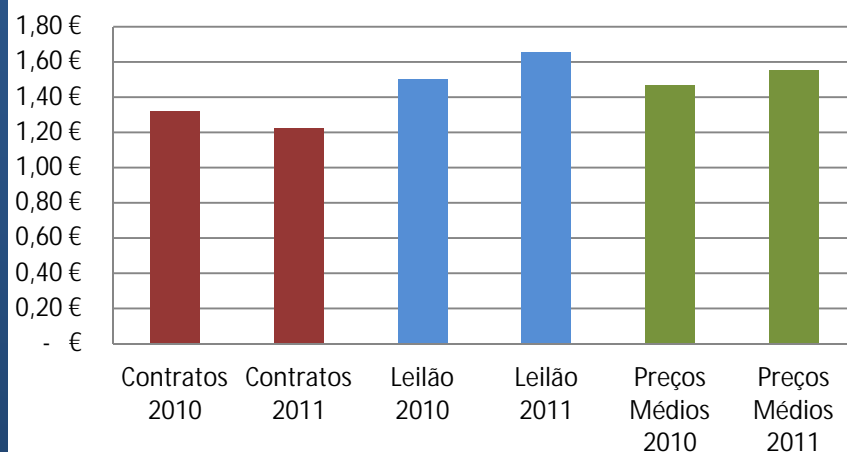
PESO DOS CONTRATOS POR ESPÉCIE 2010/2011



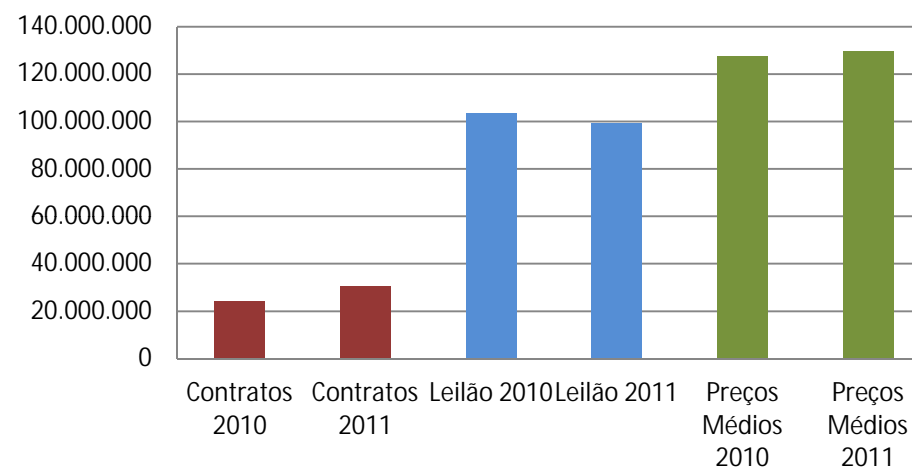
É da lota. É de confiança.

Contratos: 2010-2011

Preços - Total das espécies (€)



Quantidades – Total das espécies (Kg)



É da lota. É de confiança.

PREÇOS MÉDIOS – Espécies predominantes

SEMANA 9 A 13 JULHO 2012

lotas / espécies	Sardinha		Cavala		Pescada-branca		Carapau		Polvo-vulgar	
	Volume (kg)	Preço Médio (€/kg)	Volume (kg)	Preço Médio (€/kg)	Volume (kg)	Preço Médio (€/kg)	Volume (kg)	Preço Médio (€/kg)	Volume (kg)	Preço Médio (€/kg)
Viana do Castelo	13.993	1,44	549	0,81	1.274	4,01	2.999	1,32	3.481	3,47
Póvoa de Varzim	338	0,89	1.695	0,21	14.055	1,87	7.191	0,86	10.542	3,33
Matosinhos	171.743	1,95	386.723	0,40	5.613	2,94	65.076	1,33	11.049	4,33
Aveiro	4.375	1,95	70.807	0,36	4.171	3,12	23.771	2,09	24.394	3,21
Figueira da Foz	70.515	1,70	289.947	0,22	4.739	2,39	31.968	1,90	14.237	3,76
Nazaré	2.782	1,77	28.080	0,24	9.625	3,00	25.579	2,20	6.845	4,42
Peniche	70.223	2,41	187.453	0,28	5.717	3,95	28.533	2,18	8.328	4,76
Cascais	41	0,48	222	4,24	16	3,05	5.255	4,66
Sesimbra	49.021	2,70	150.754	0,26	5.923	2,73	19.263	2,60	7.690	5,03
Setúbal	3.518	3,35	25.562	0,22	1.381	3,13	87	4,24	1.323	4,48
Sines	91.066	2,97	76.254	0,29	355	4,50	136	4,41	6.200	3,55
Lagos+Sagres	5.218	3,39	6.325	0,60	529	3,17	7.919	2,95	6.239	4,82
Portimão	32.648	3,18	4.990	0,62	2.739	1,86	11.355	1,72	8.363	4,87
Olhão	9.506	3,73	83.171	0,39	4.976	2,86	2.141	4,85	5.078	5,26
Quarteira	27.061	3,74	17.582	0,41	244	3,93	100	4,10	3.210	4,84
Tavira+Sta Luzia	26	2,05	260	2,43	3	2,98	2.031	5,76
V.R.S. António	920	2,60	401	2,40	109	6,45
Preço Máximo		3,74		2,05		4,50		4,85		6,45
Preço Mínimo		0,89		0,21		1,86		0,86		3,21

Sardinha vendida a preço de ouro

Nos próximos dias, os pescadores temem que os preços baixem drasticamente nas lotas e que se mantenham altos nos mercados de venda ao consumidor final. "A previsão é para que as capturas aumentem nos próximos dias e os preços nas lotas baixem para os 70 ou 80 centimos. Mas, infelizmente, vai haver um aproveitamento da situação e os preços deverão manter-se altos, acima dos cinco euros, para os consumidores finais", alertou o armador de Portimão, onde ontem a sardinha foi vendida entre os oito e os dez euros.

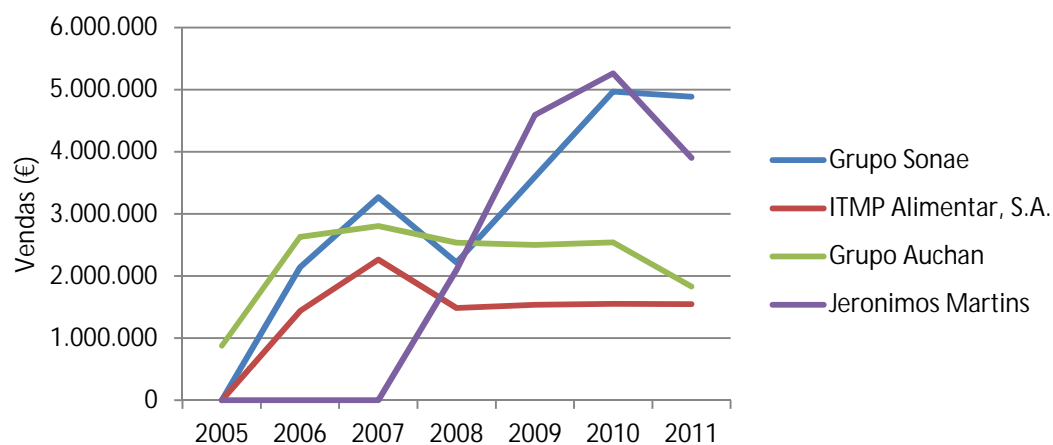
Para mais estatísticas poderá consultar www.docapesca.pt



É da lota. É de confiança.

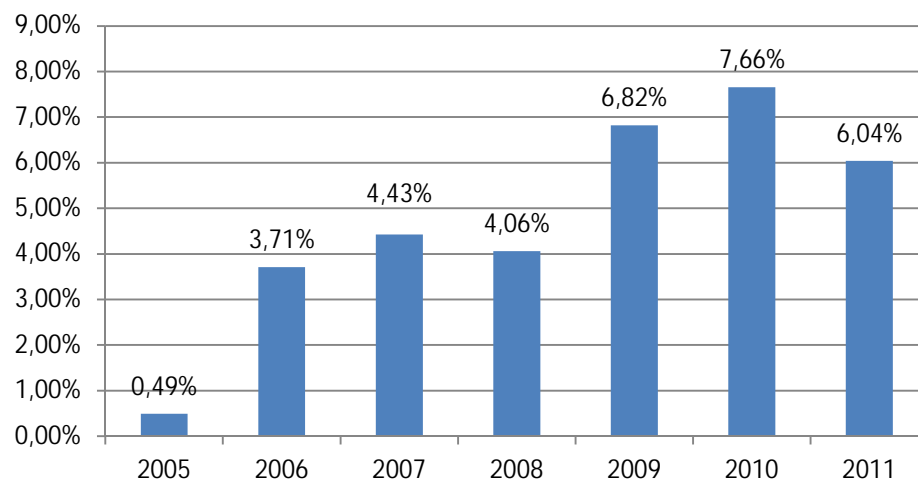
Grandes Superfícies

Aquisições em lota



Aderentes CCL		
Grandes Superfícies		
Insígnias	Pontos de Venda	Nº de Suportes Entregues
Continente	182	3090
Auchan	32	665
Os Mosqueteiros	230	3450
Pingo Doce	368	2170
El Corte Inglés	7	84

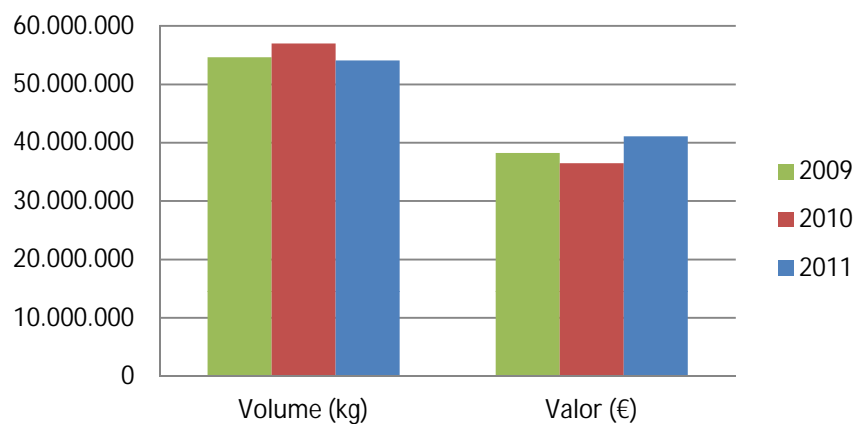
% Aquisições directas - Grandes Superfícies



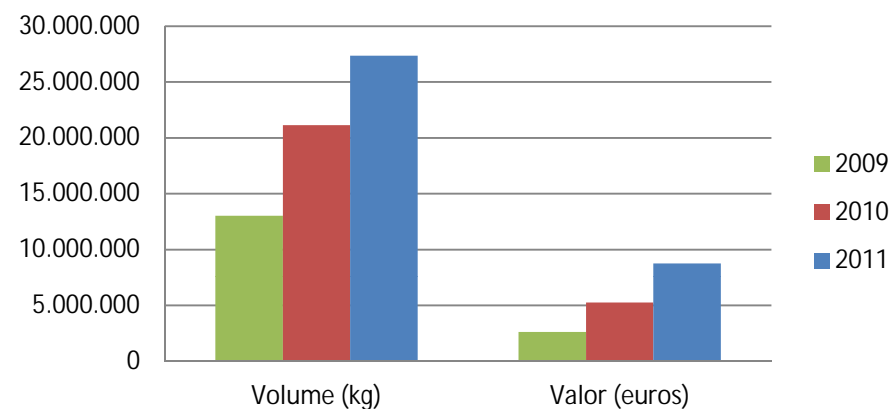
É da lota. É de confiança.

Sardinha e Cavala

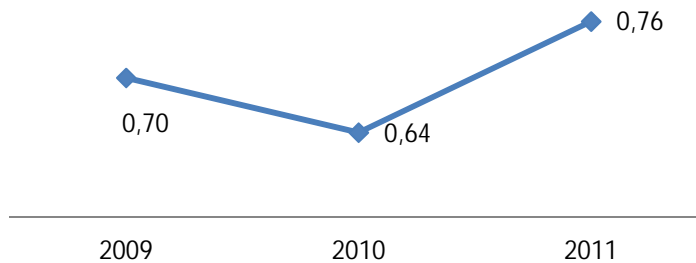
Sardinha



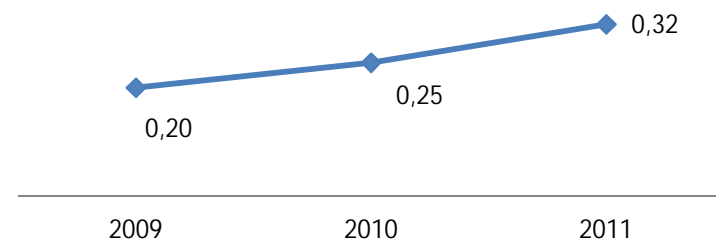
Cavala



Preço Médio da Sardinha (€/kg)

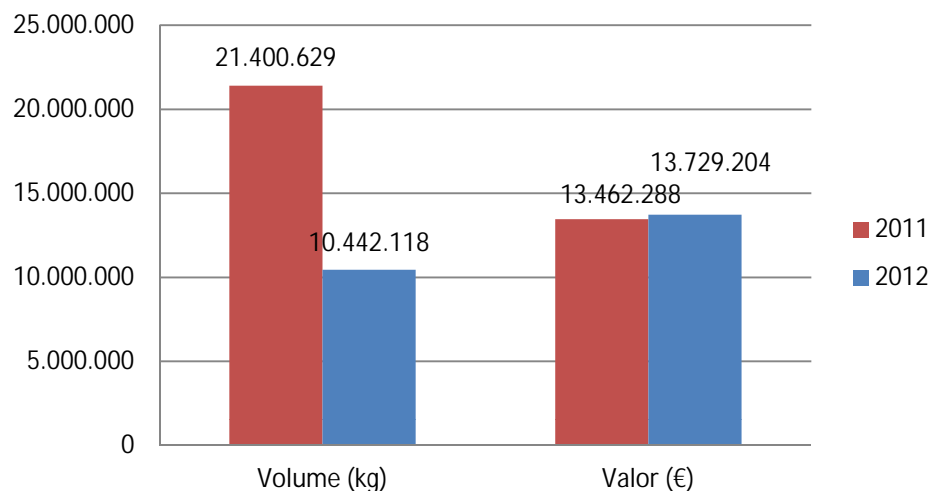


Preço Médio da Cavala(€/kg)



Sardinha e Cavala

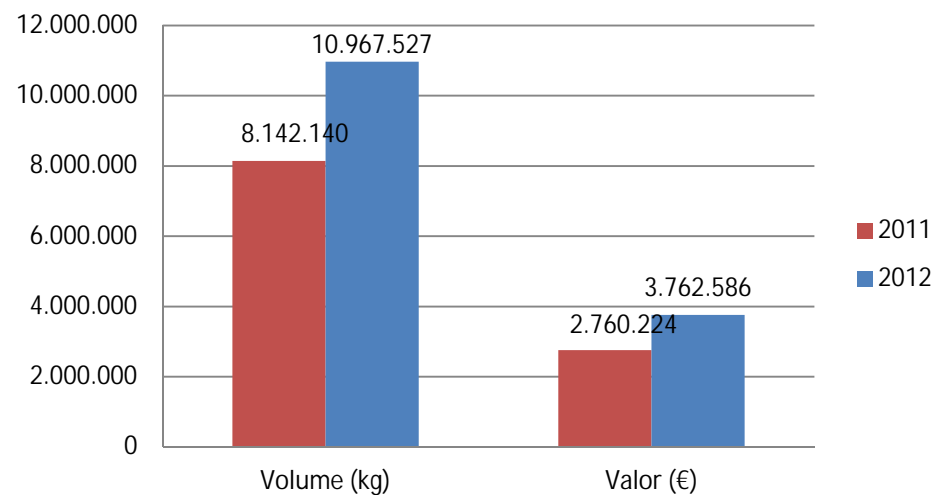
SARDINHA - JANEIRO A 30 JUNHO 2011 e 2012



Meses	Sardinha Pr. Méd. 2011	Sardinha Pr. Méd. 2012
Janeiro	0,59	0,83
Fevereiro	0,48	0,88
Março	0,54	1,67
Abril	0,49	0,96
Maio	0,51	0,91
Junho 1 a 30	0,98	2,63
Julho	1,17	n.d.
Agosto	1,11	n.d.
Setembro	0,80	n.d.
Outubro	0,72	n.d.
Novembro	0,63	n.d.
Dezembro	0,67	n.d.

Meses	Cavala Pr. Méd. 2011	Cavala Pr. Méd. 2012
Janeiro	0,30	0,29
Fevereiro	0,31	0,29
Março	0,31	0,38
Abril	0,37	0,29
Maio	0,39	0,45
Junho 1 a 30	0,34	0,39
Julho	0,27	n.d.
Agosto	0,37	n.d.
Setembro	0,34	n.d.
Outubro	0,27	n.d.
Novembro	0,27	n.d.
Dezembro	0,29	n.d.

CAVALA- JANEIRO A 30 JUNHO 2011 e 2012



CONTRIBUTO DA DOCAPESCA para a transparência nas ações de produção, transformação e distribuição

- Melhoria das condições de Segurança Alimentar/HACCP na Primeira Venda.
- Garantir a cadeia de frio e com os profissionais melhorar as boas práticas no tratamento do pescado.
- Valorizar o pescado numa lógica de sustentabilidade e melhor aproveitamento dos recursos.
- Reforço do projeto Comprovativo de Compra em Lota (CCL).
- Parcerias e cooperação com todos os intervenientes na Fileira da Pesca.
- Melhorar comunicação sobre o preço em lota e colaborar numa informação sistematizada sobre a formação do preço até ao consumidor final.



DOCAPESCA

PORTOS E LOTAS, S.A.

www.docapesca.pt

Obrigado



É da lota. É de confiança.