



Observatório Europeu da
Droga e da Toxicodependência

Situação da droga na União Europeia

Principais tendências e desafios

Wolfgang Götz, Diretor

Lisboa, 17 de dezembro de 2013

Relatório Europeu sobre Drogas 2013

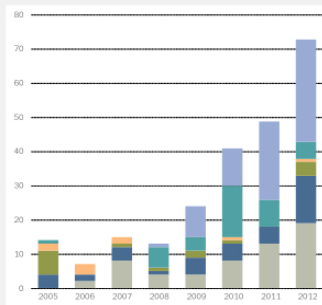
EUROPEAN DRUG REPORT 2013

A set of interlinked elements allowing full access to the available data and analysis on the drugs problem in Europe



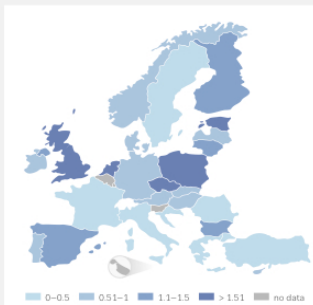
Trends and developments

providing a top-level analysis of key developments



Statistical bulletin

containing full data arrays, explanatory graphics and methodological information



Country overviews

national data and analysis at your fingertips



Perspectives on drugs

interactive windows on key issues

A panorâmica geral na Europa em 2013

Mudanças positivas fruto das estratégias nacionais e europeia, mas o consumo de drogas continua historicamente elevado

O consumo de 'drogas antigas' encontra-se estável ou em declínio

Novas substâncias psicoactivas continuam a aumentar





Observatório Europeu da
Droga e da Toxicodependência

Opiáceos



O problema mais significativo na Europa

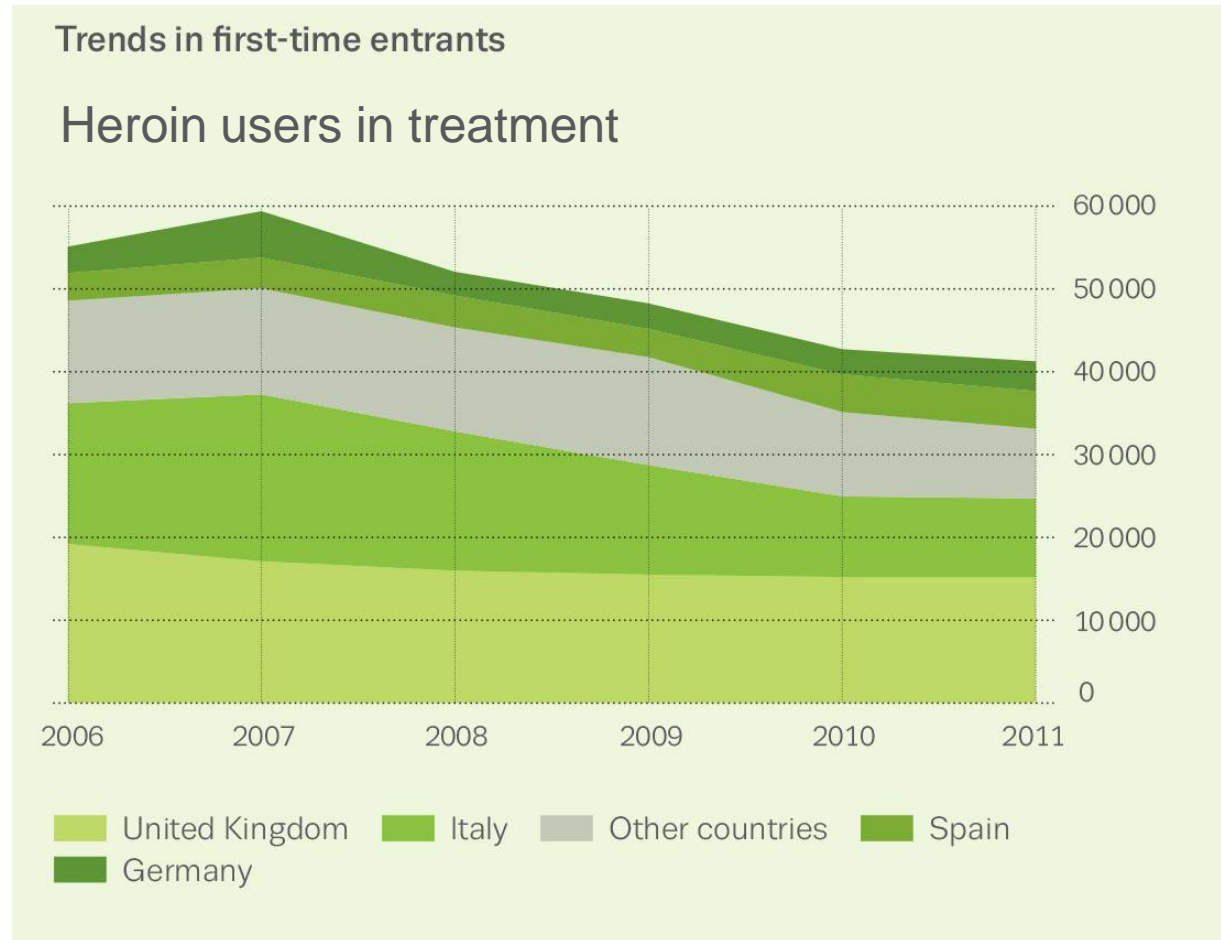
1.4 milhões de consumidores problemáticos de opiáceos

Opiáceos – Sinais de diminuição do consumo

Menos novos
clientes a iniciar o
tratamento

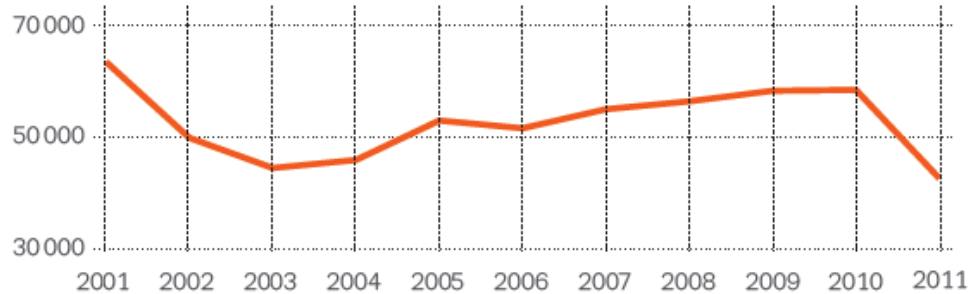
Coorte a
envelhecer

Menos consumo
injectável


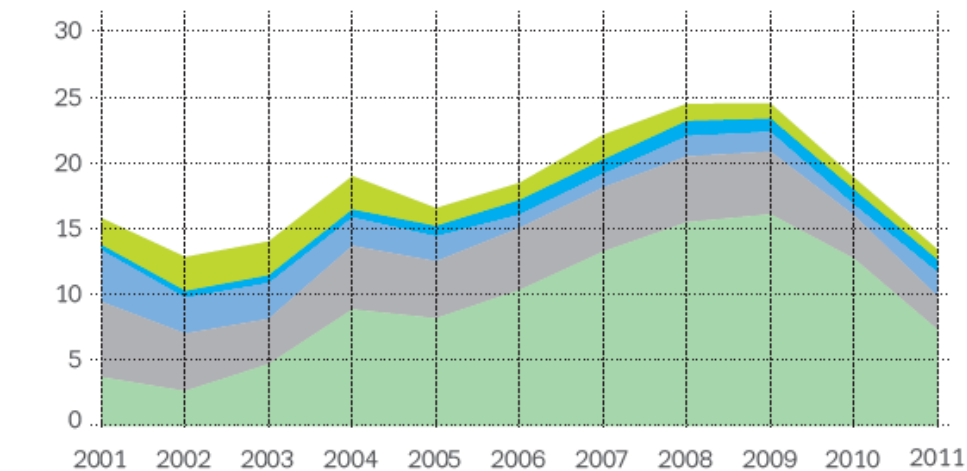


Opiáceos: sinais de declínio

Number of seizures



Tonnes

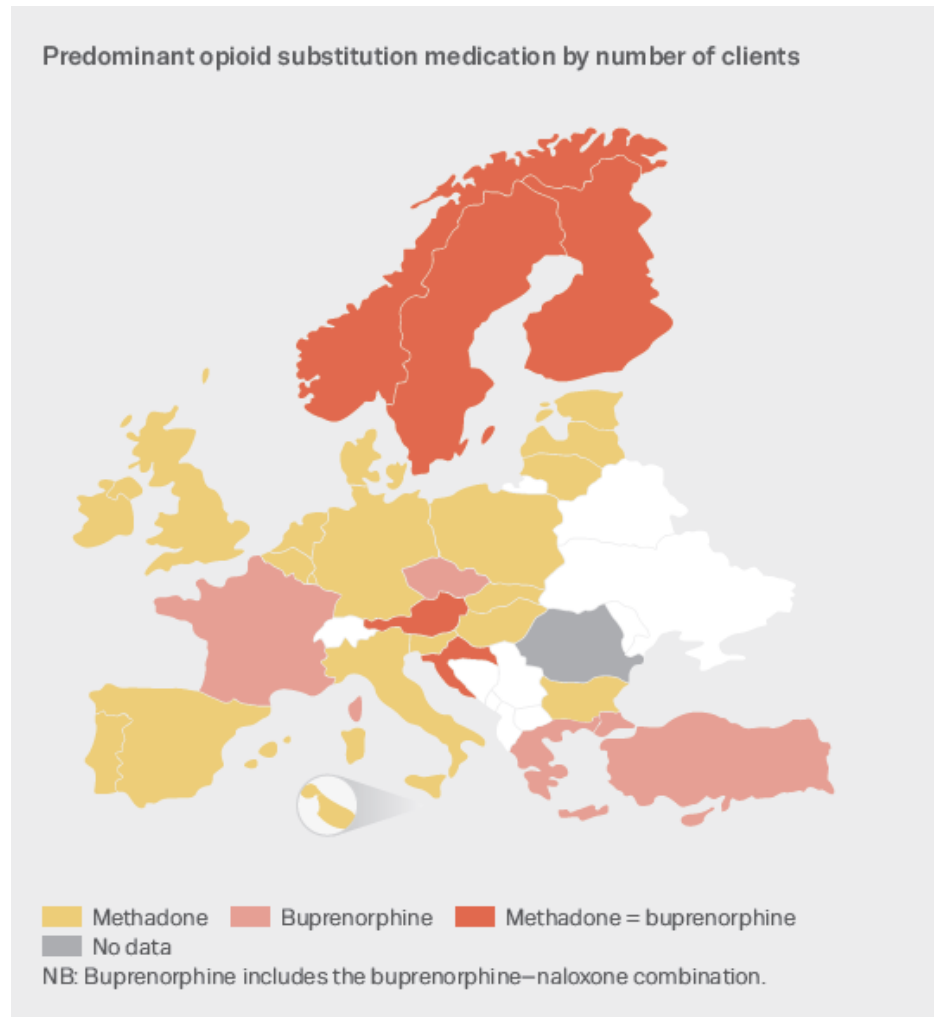


As quantidades apreendidas mais baixas de toda a década

Tratamento de substituição – aumenta a disponibilidade

730 000 em tratamento de substituição de opiáceos

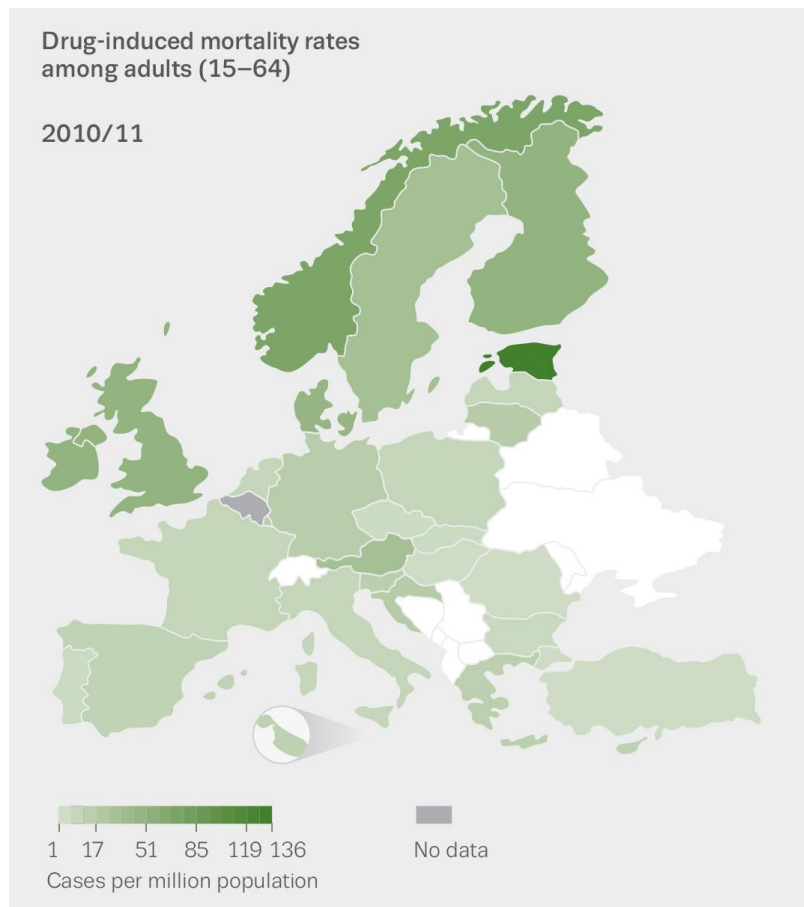
Cobertura para cerca de 50% dos consumidores problemáticos



Opiáceos - Mortalidade

Mortes por sobre-dosagem diminuem: de 7 700 (2009) a 6 500 (2011)

Entre 10 a 20 mil mortes/ano diretas (sobre-dosagem) ou indiretas (doenças, acidentes, violência)





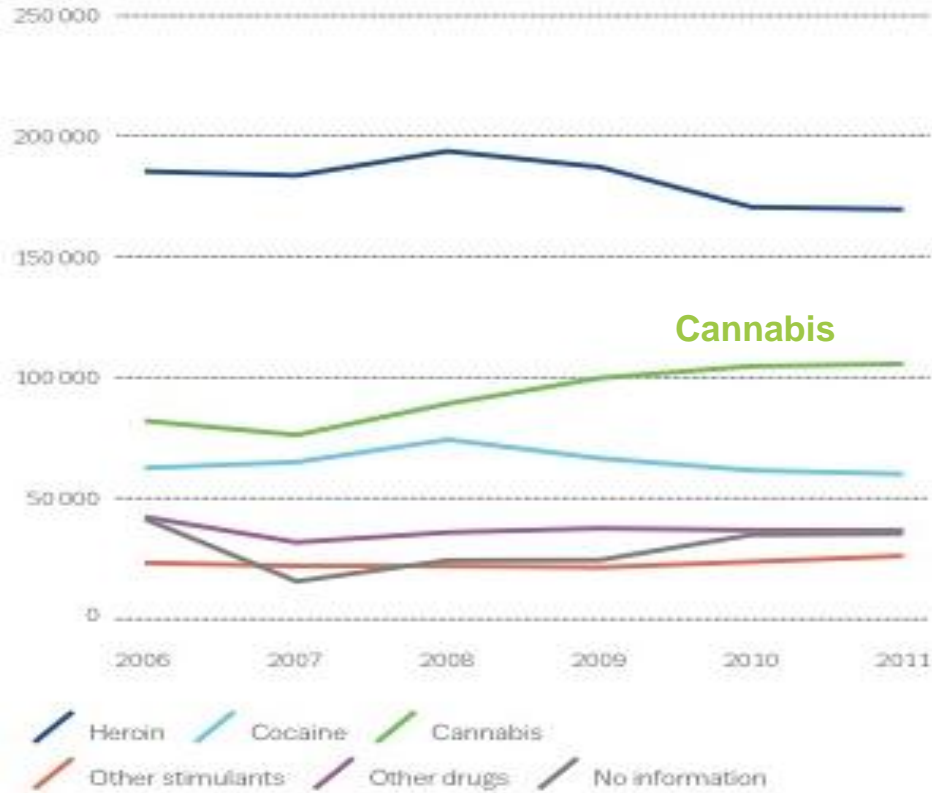
Cannabis

77 milhões de adultos consumiram cannabis pelo menos uma vez na vida

15.4 milhões de jovens adultos consumiram cannabis há menos de um ano

Cannabis – aumenta a procura de tratamento

Numbers of clients entering specialised drug treatment services, by primary drug

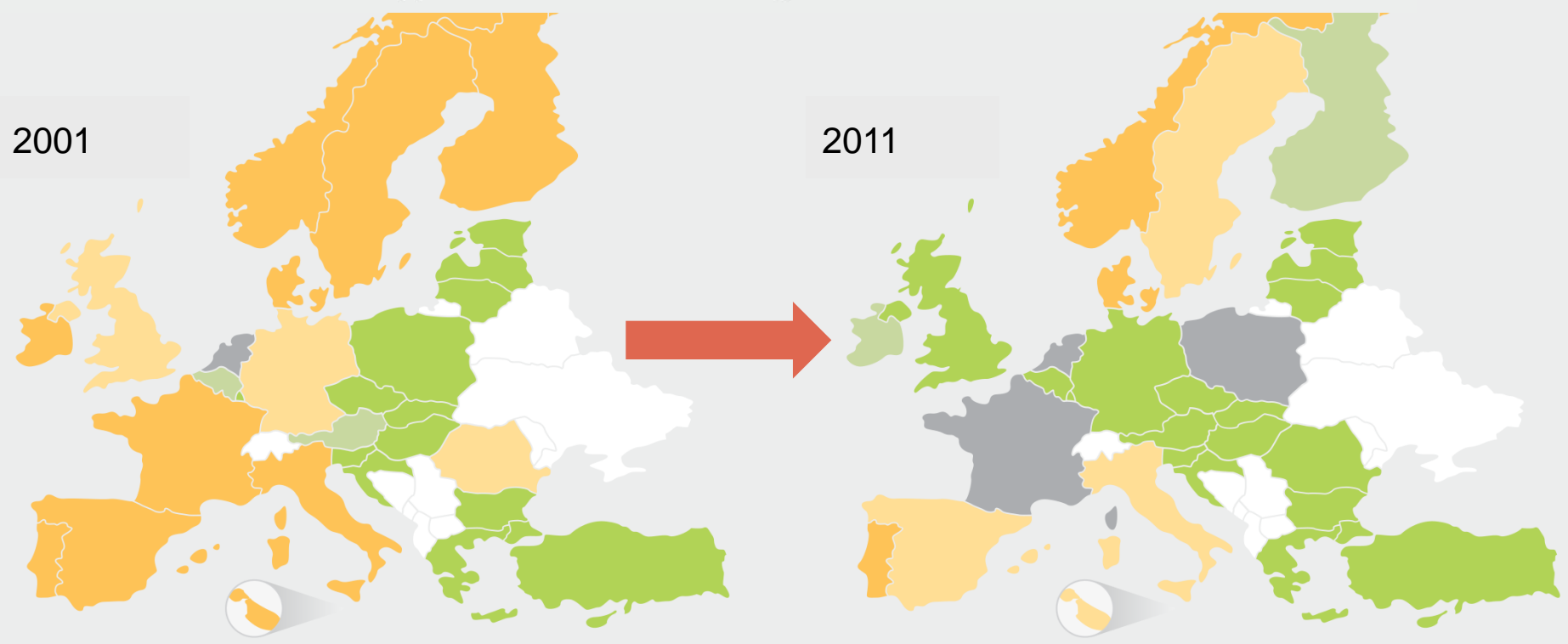


Segunda droga mais referida – todos os clientes em tratamento

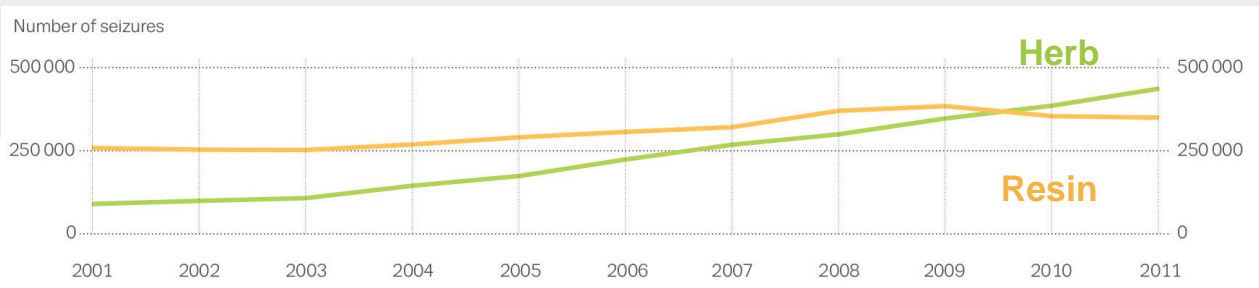


Alterações nos mercados da cannabis: da resina à erva

Predominant cannabis type, resin or herb, among number of seizures in 2001 and 2011



Resin: 51–75% ■ >75% ■
 Herb: 51–75% ■ >75% ■ No data ■



Oferta de cannabis

Produção doméstica referida por quase todos os países



Aumenta a violência e o envolvimento do crime organizado





Observatório Europeu da
Droga e da Toxicodependência

Estimulantes



2.5 milhões de jovens europeus usaram cocaína há menos de um ano

1.8 milhões usaram ecstasy

1.7 milhões usaram anfetaminas

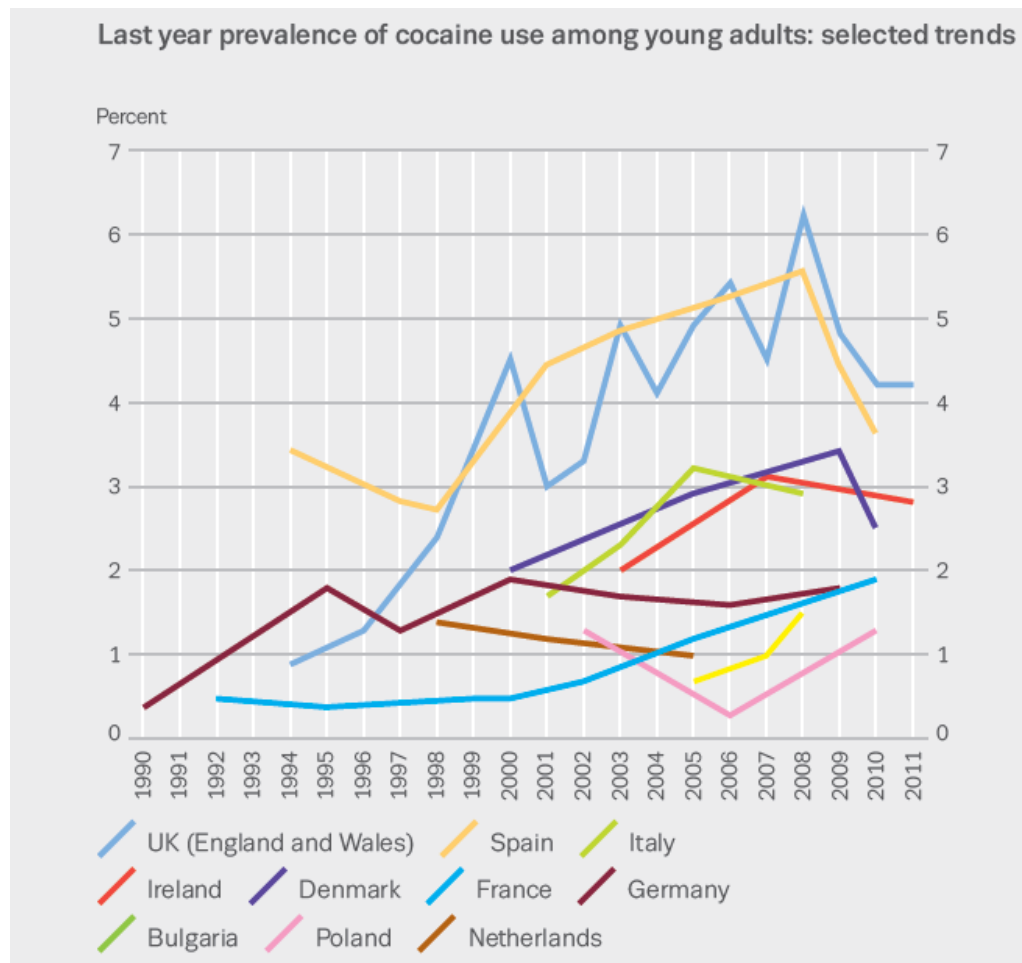
Estimulantes: um mercado cada vez mais complexo



Droga estimulante predominante consumida na faixa etária 15-34 há menos de um ano

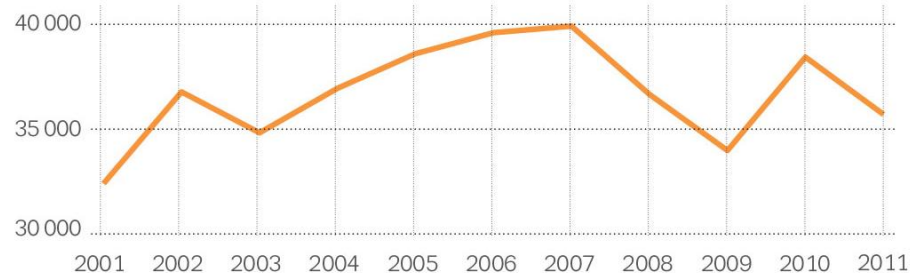
Declínio da cocaína (nos países com prevalências elevadas)

- Inquéritos recentes
- Dados do tratamento
- Urgências hospitalares
- Mortes: 475 em 2011

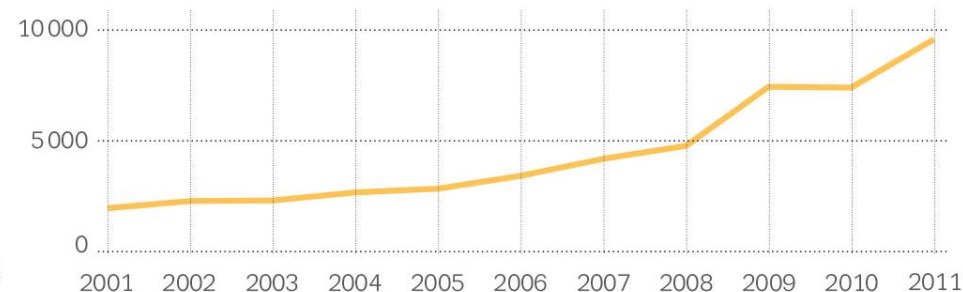


Sinais de mais meta-anfetamina

Number of seizures

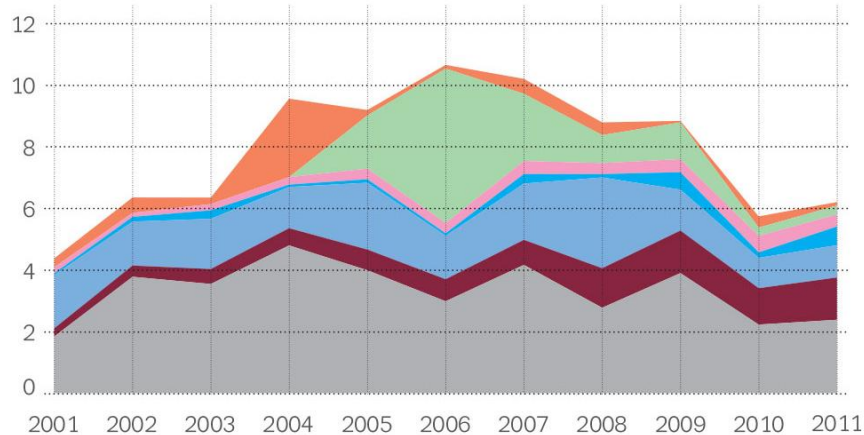


Number of seizures



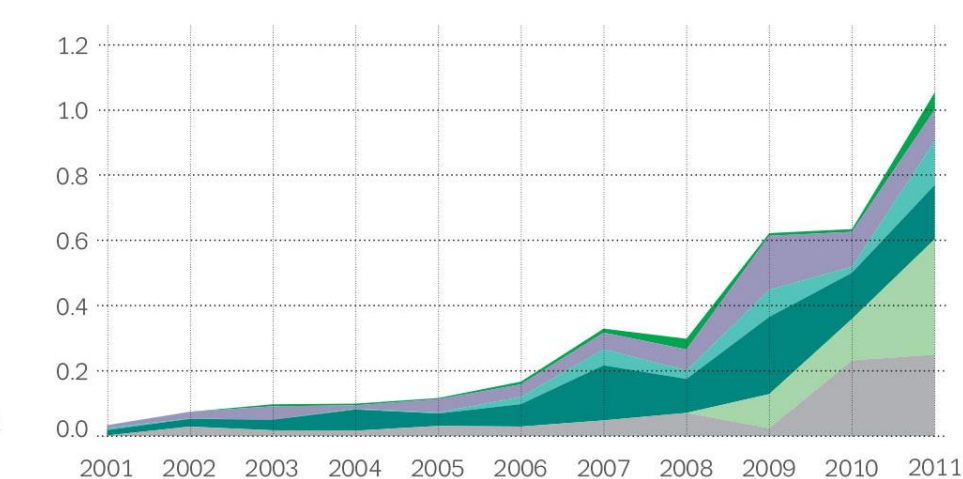
Tonnes

Amphetamine



Tonnes

Methamphetamine

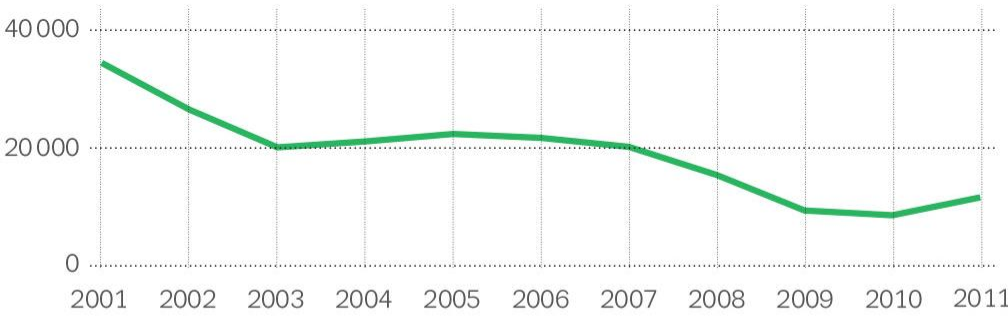


Other countries
 Germany
 United Kingdom
 France
 Poland
 Turkey
 Belgium

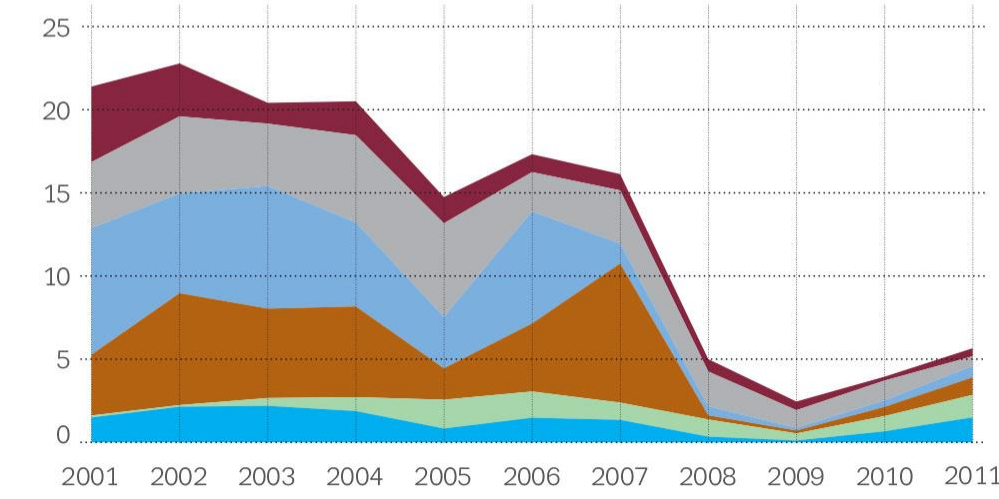
Other countries
 Turkey
 Norway
 Lithuania
 Sweden
 Latvia

Ecstasy: de volta?

Number of seizures



Tablets (millions)



O regresso do MDMA?

- France
- Turkey
- Netherlands
- United Kingdom
- Other countries
- Germany

- **Policonsumo**
- **Novas drogas**
- **Situação económica**



Observatório Europeu da
Droga e da Toxicodependência

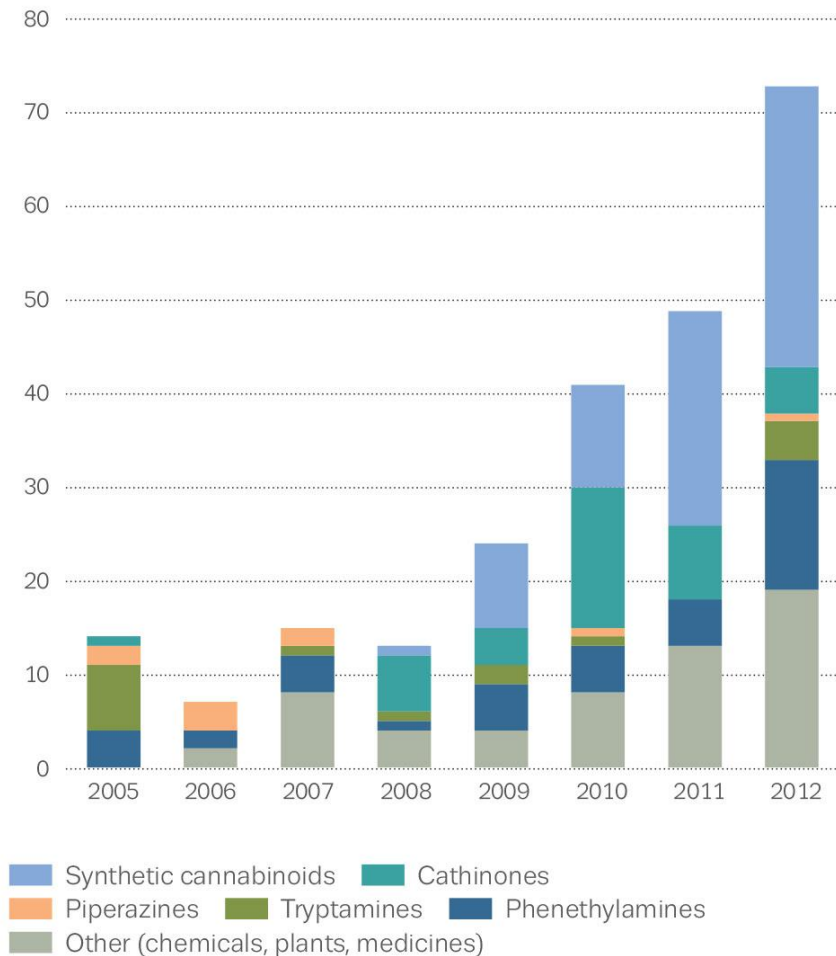
Novas drogas




Cerca de **280 novas drogas** monitorizadas pelo Sistema de Alerta Rápido

75 novas substâncias em 2013 (dados de 17.12)

Number and main groups of new psychoactive substances notified to the EU Early warning system, 2005–2012



30 canabinóides sintéticos em 2012



Canabinóides sintéticos: mudanças


Produtos resinosos

Comprimidos que se parecem com 'ecstasy'

Cannabis pulverizada



Avaliação de risco das novas substâncias psicoactivas



Linhas de orientação formais
Riscos sanitários, sociais, crime organizado
Potencial de difusão

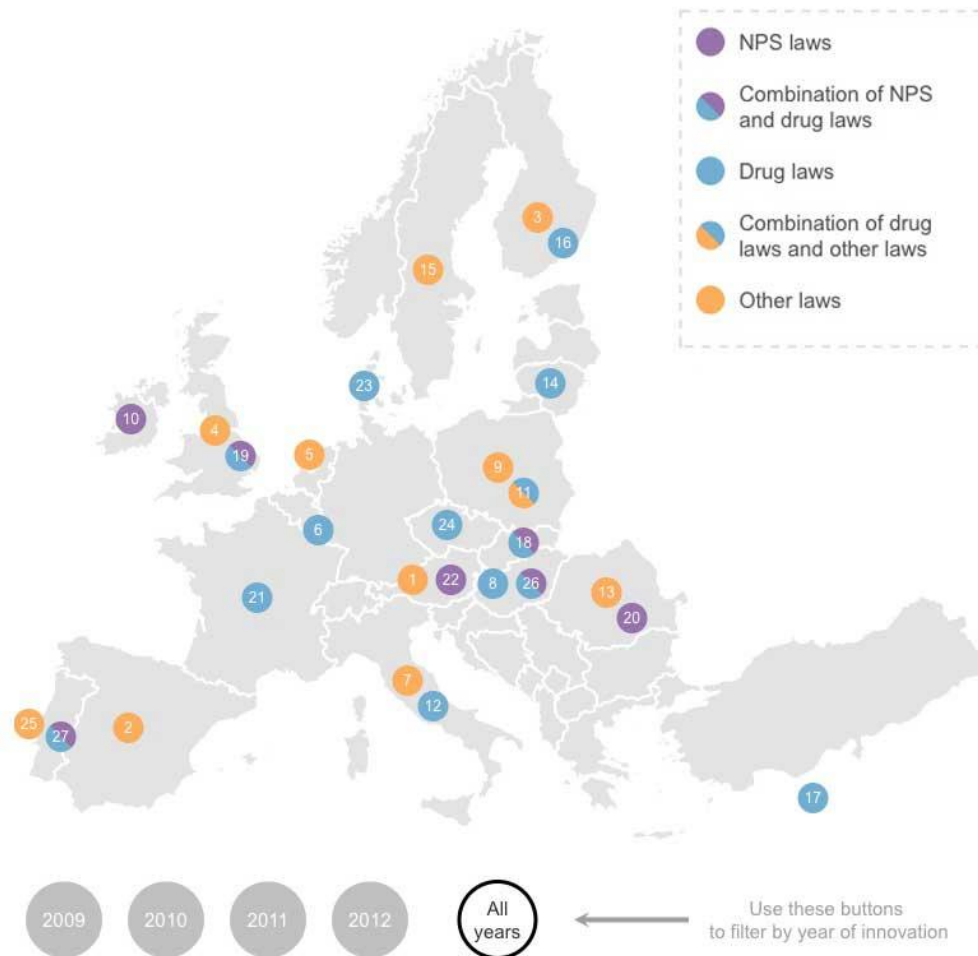
4-MA (2012) – 21 mortes

5-IT (2013) – 21 mortes



Um desafio para as políticas de controlo de drogas

Controlo das novas substâncias psicoactivas



Recessão económica: consumidores de droga arriscam mais

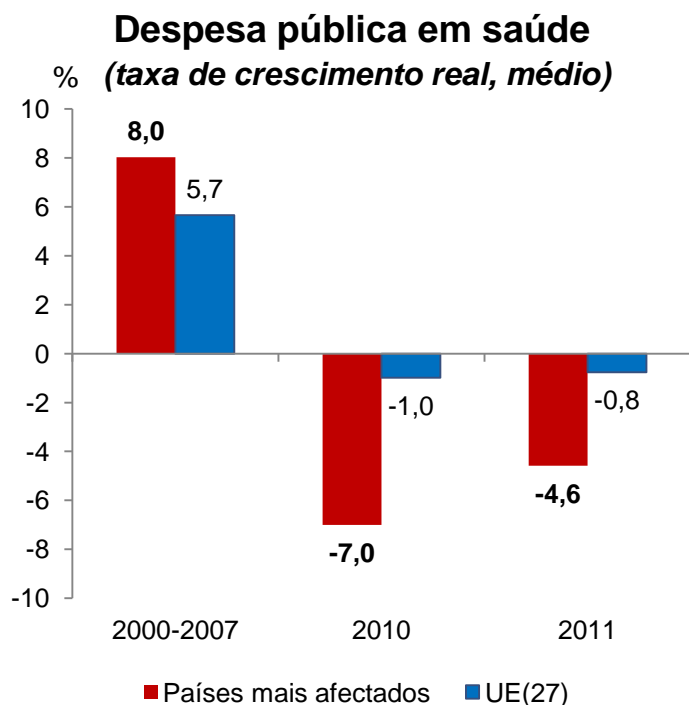
Para obter o mesmo efeito, despendendo menos recursos,



Utilizadores tendem a
injectar mais

Apesar de sinais de recuperação, situação económica continua difícil

Redução da despesa pública em saúde



Países mais afetados pela crise:

Despesa pública em saúde diminuiu 4,6%, em 2011

Estratégias nacionais

Estratégias e planos de ação nacionais, disponibilidade e âmbito



■ Estratégia conjunta para as drogas lícitas e ilícitas ■ Estratégia para as drogas ilícitas ■ Sem estratégia nacional de luta contra a droga

NB: Enquanto o Reino Unido possui uma estratégia para as drogas ilícitas, tanto o País de Gales como a Irlanda do Norte possuem estratégias conjuntas que incluem o álcool.

Muito obrigado pela vossa atenção

www.emcdda.europa.eu