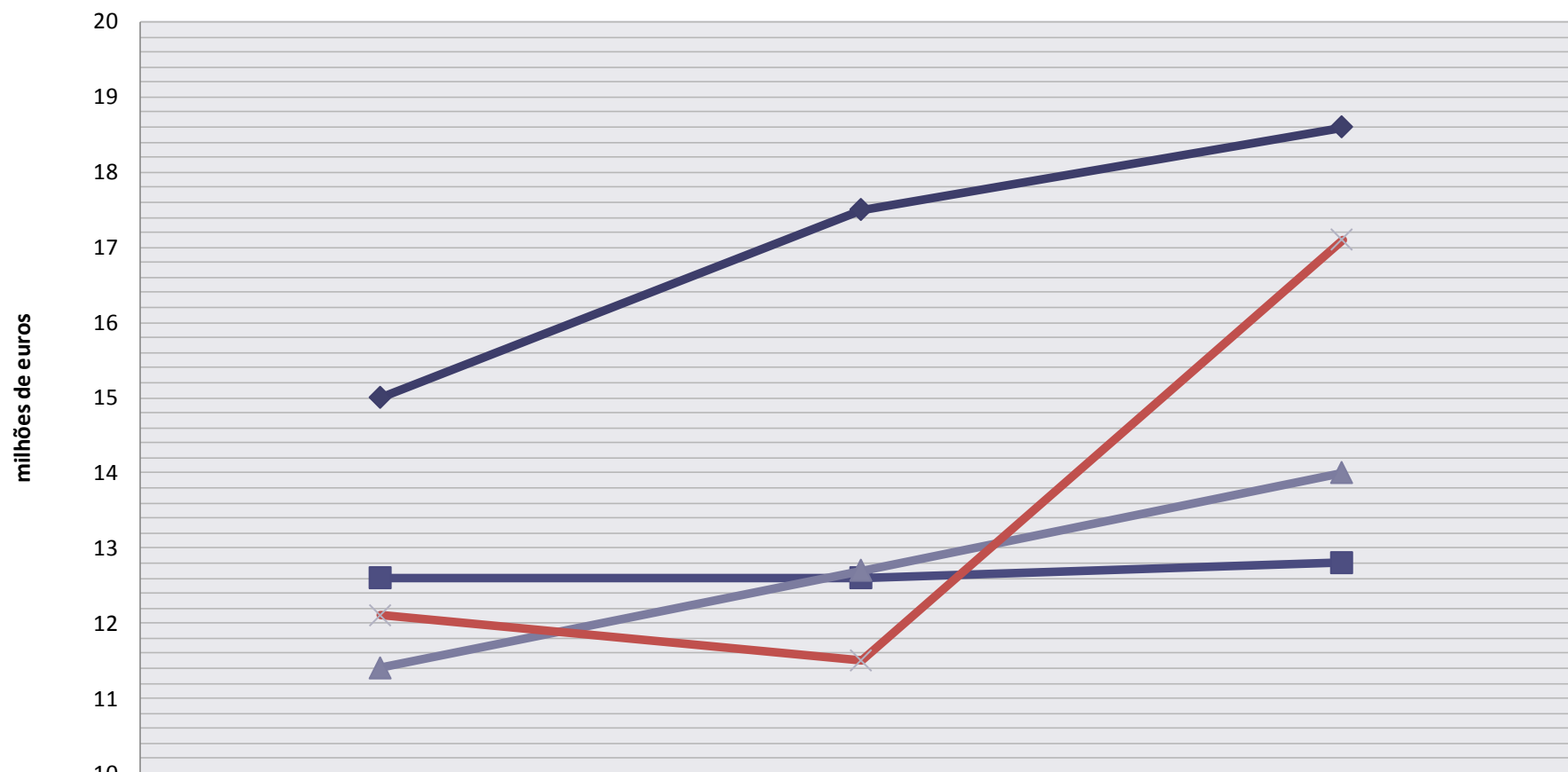


Custo médio de investimento por escola por fase de intervenção

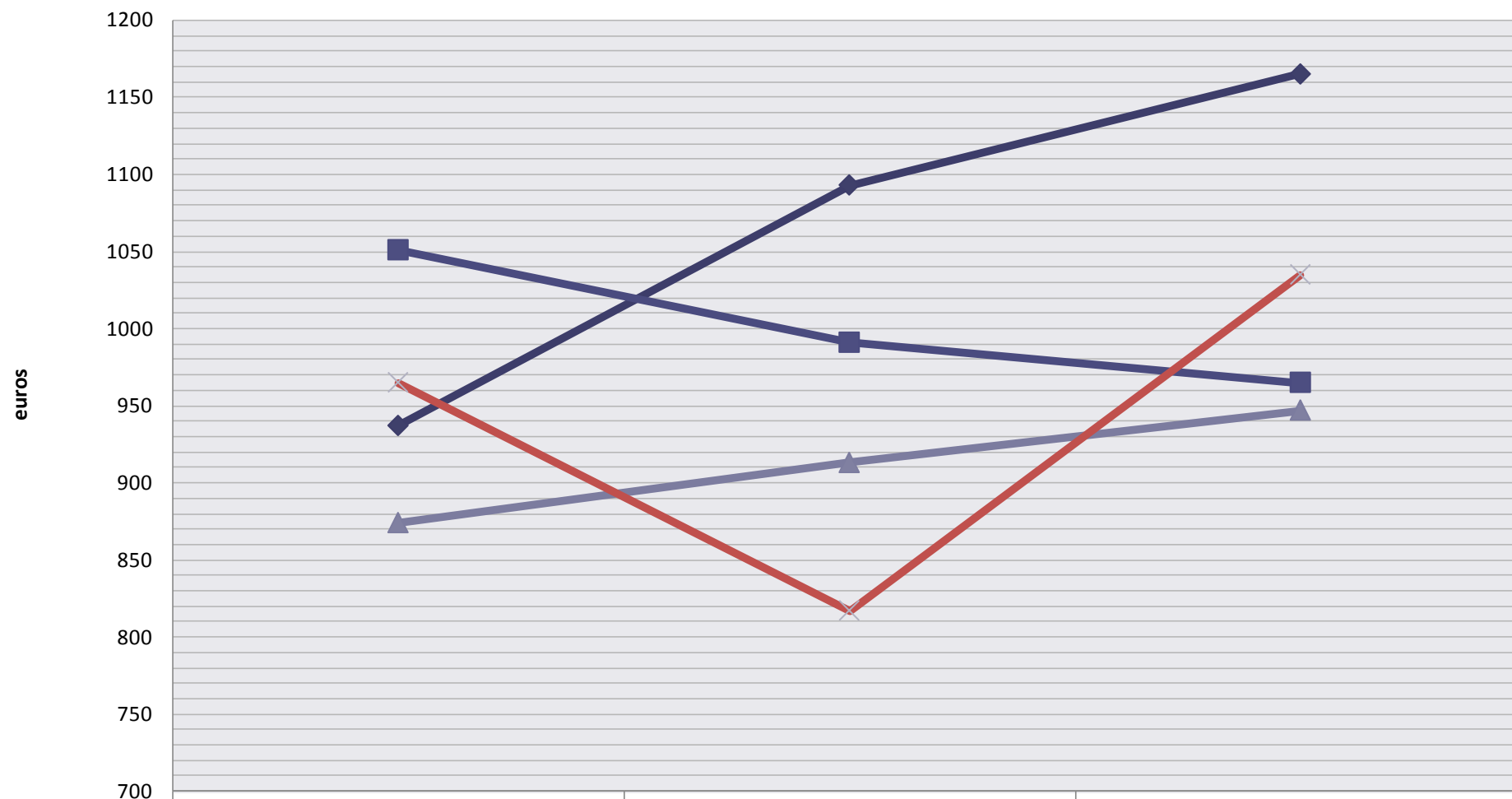
fonte: auditoria do Tribunal de Contas (Março 2012)



	Relatório de Contas 2008	Relatório de Contas 2009	Relatório de Contas 2010
◆ Custo médio da fase 0	15	17,5	18,6
■ Custo médio da fase 1	12,6	12,6	12,8
▲ Custo médio da fase 2	11,4	12,7	14
× Custo médio da fase 3	12,1	11,5	17,1

Custo médio de investimento por m2 por fase de intervenção

fonte: auditoria do Tribunal de Contas (Março 2012)



◆ Custo médio da fase 0
 ■ Custo médio da fase 1
 ▲ Custo médio da fase 2
 ✕ Custo médio da fase 3

Relatório de Contas 2008

Relatório de Contas 2009

Relatório de Contas 2010

937

1093

1165

1051

991

965

874

913

947

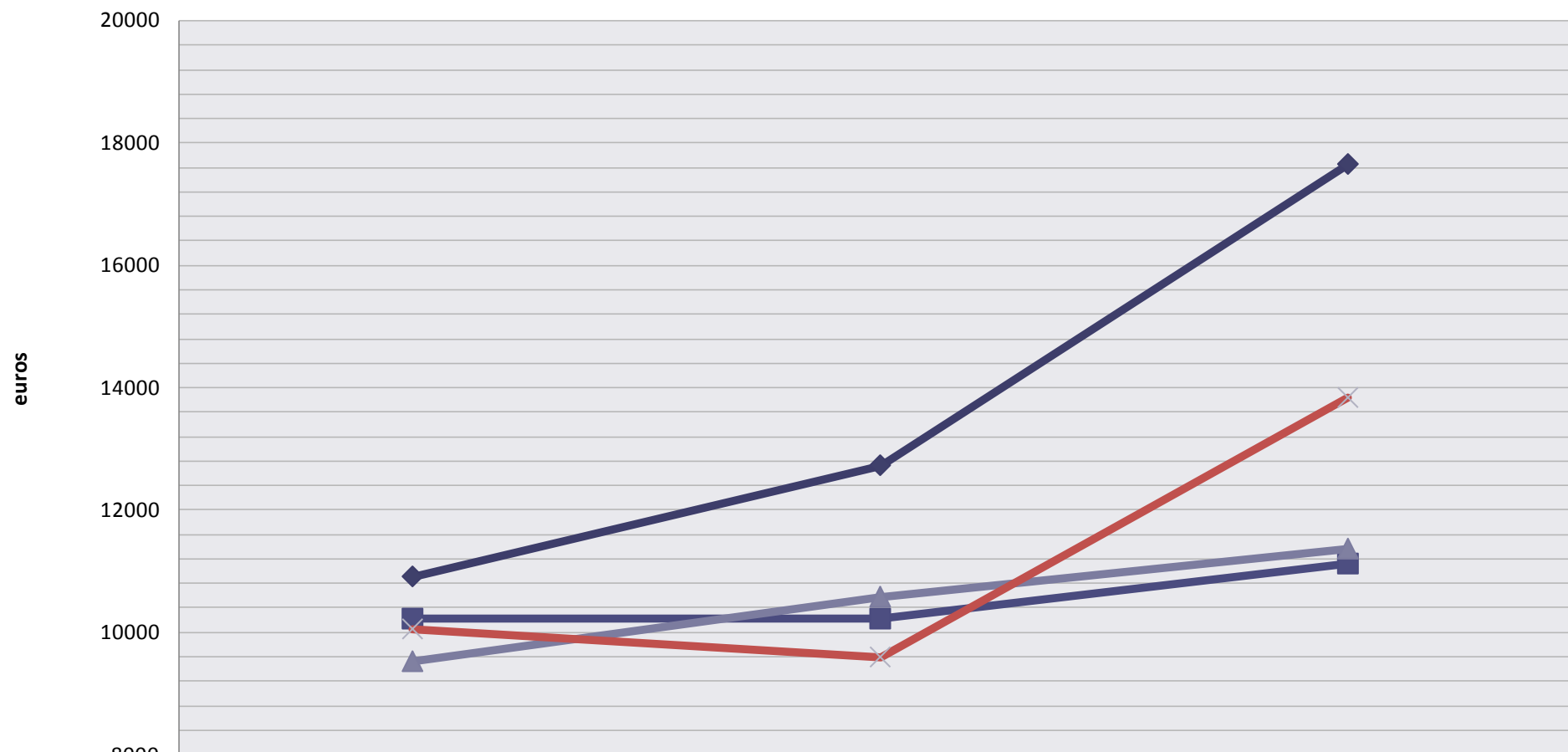
965

817

1035

Custo médio de investimento por aluno por fase de intervenção

fonte: auditoria do Tribunal de Contas (Março 2012)



	Relatório de Contas 2008	Relatório de Contas 2009	Relatório de Contas 2010
◆ Custo médio da fase 0	10909	12727	17651
■ Custo médio da fase 1	10219	10219	11119
▲ Custo médio da fase 2	9522	10578	11363
× Custo médio da fase 3	10050	9592	13834