

# oe 2022

ORÇAMENTO DO ESTADO  
XXIII GOVERNO CONSTITUCIONAL

3.MAIO.2022



REPÚBLICA  
PORTUGUESA

PRESIDÊNCIA

1. Garantir a **concretização integral e atempada dos investimentos e reformas constantes do PRR**, cumprindo as metas e os marcos acordados com a Comissão Europeia, e concluir a negociação do Portugal 2030 com a Comissão Europeia
2. **Consolidar novos modelos de trabalho** com a promoção de sinergias, a criação de redes de comunicação mais próximas e o **robustecimento dos centros de competências** associados ao reforço de capacidade técnica no apoio à definição, planeamento e implementação de políticas públicas
3. **Continuar o programa ‘Legislar Melhor’**, de forma a produzir leis mais eficazes, acessíveis e sem encargos excessivos, e **reforçar os princípios da simplificação e transparência na gestão dos Fundos Europeus**

4. **Capacitar a Administração Pública**, apostando na formação dos trabalhadores, através de parcerias com as instituições de ensino superior, e promovendo a valorização adicional aos titulares de doutoramento que já integram a Administração Pública
5. **Rejuvenescer e valorizar a Administração Pública, agilizando os processos de recrutamento**, tornando-os mais céleres, em especial para jovens recém-licenciados, e promovendo as **necessárias alterações à tabela remuneratória única**, nomeadamente nas remunerações de ingresso das carreiras de assistente técnico e de técnico superior



# PLANEAMENTO

1. PRR

---

2. Encerramento PT2020

---

3. PT2030

---

# 1. PRR

## Resiliência

C1. Serviço Nacional de Saúde	1 383 M€
C2. Habitação Subvenções Empréstimos	2 733 M€ + 1 583 M€ + 1 150 M€
C3. Respostas Sociais	833 M€
C4. Cultura	243 M€
C5. Capitalização e Inovação Empresarial Subvenções Empréstimos	2 914 M€ + 1 364 M€ + 1 550 M€
C6. Qualificações e Competências	1 324 M€
C7. Infraestruturas	690 M€
C8. Florestas	615 M€
C9. Gestão Hídrica	390 M€

**11 125 M€**  
Subvenções 8 425 M€  
Empréstimos 2 700 M€

## Transição Climática

C10. Mar	252 M€
C11. Descarbonização da Indústria	715 M€
C12. Bioeconomia Sustentável	145 M€
C13. Eficiência Energética dos Edifícios	610 M€
C14. Hidrogénio e Renováveis	370 M€
C15. Mobilidade Sustentável	967 M€

**3 059 M€**

## Transição Digital

C16. Empresas 4.0	650 M€
C17. Qualidade nas Finanças Públicas	406 M€
C18. Justiça Econ. e Amb. Negócios	267 M€
C19. Administração Pública mais Eficiente	578 M€
C20. Escola Digital	559 M€
	<b>2 460 M€</b>

**PRR      EMPRÉSTIMOS      SUBVENÇÕES**  
**16 644 M€ = 2 700 M€ + 13 944 M€**

## Portugal na linha da frente da execução do PRR

- O primeiro EM a submeter o PRR (abril 2021)
- Um dos 3 primeiros EM a receber o pré-financiamento (13% da dotação global) = 2.159 M€
- Cumpridos os 38 marcos e metas de 2020 e 2021, PT apresentou um pedido de pagamento de 1,16 mil M€ (553,44 M€ de subvenções e 609 M€ de empréstimos), que mereceu avaliação preliminar positiva da CE e cujo pagamento deve ser efetivado durante esta semana
- Está concluído o processo de contratualização de toda a dotação prevista (16,6 mil M€)

No final de abril, estavam lançados avisos pelos Beneficiários Intermediários no montante de 7.654 M€

Os Beneficiários Diretos lançaram concursos no montante de 540 M€

Já foram pagos 495 M€ aos beneficiários

### Resumo de execução

Dotação Total	Contratado		Avisos lançados (Beneficiários Intermediários)			Contratação Pública (Beneficiários Diretos)			Total Aprovado		Total Pago	
	Valor	%	N.º	Valor	%	N.º	Valor	%	Valor	%	Valor	%
16.644 M€	16.644 M€	100%	129	7.654 M€	46%	148	539 M€	3%	4.537 M€	27%	495 M€	3%

### Por dimensões

Dimensões	Dotação	Contratado		Aprovado		Pago	
		Valor	%	Valor	%	Valor	%
Resiliência	11.125 M€	11.125 M€	100%	2.059 M€	19%	200 M€	2%
Transição Climática	3.059 M€	3.059 M€	100%	1.078 M€	35%	160 M€	5%
Transição Digital	2.460 M€	2.460 M€	100%	1.399 M€	57%	136 M€	6%

# Subvenções PRR para investimento público, com foco na **transição climática e digital**



**171 M€**

Habitação e  
infraestruturas



**234 M€**

Saúde  
(SNS)



**98 M€**

Qualificações e  
competências



**104 M€**

Transição  
climática



**354 M€**

Transição  
digital



**65 M€**

Outros



# Apoio à execução do PRR via financiamento do IVA

**+120 M€**

Estado transfere para as entidades o montante equivalente ao IVA suportado nos projetos financiados pelo PRR



Administração  
central



Autarquias  
locais



Ensino  
superior

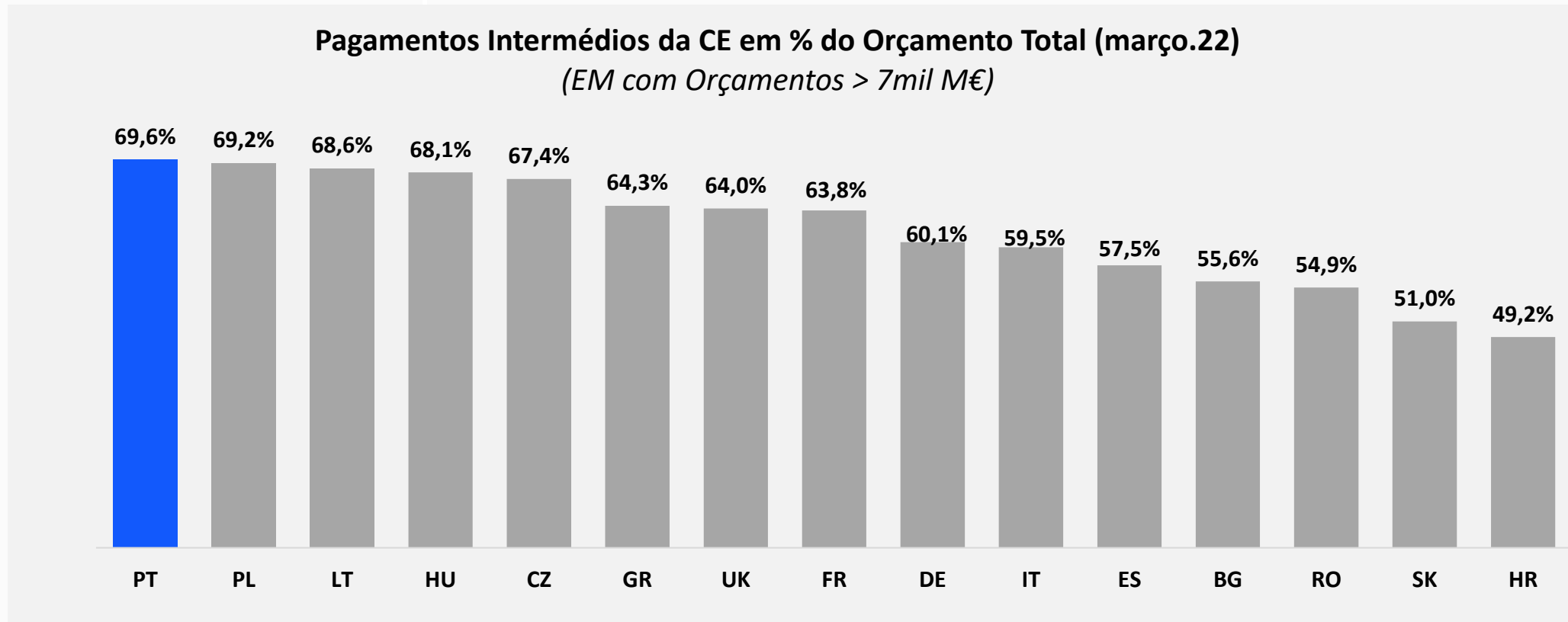


Ciência e  
tecnologia

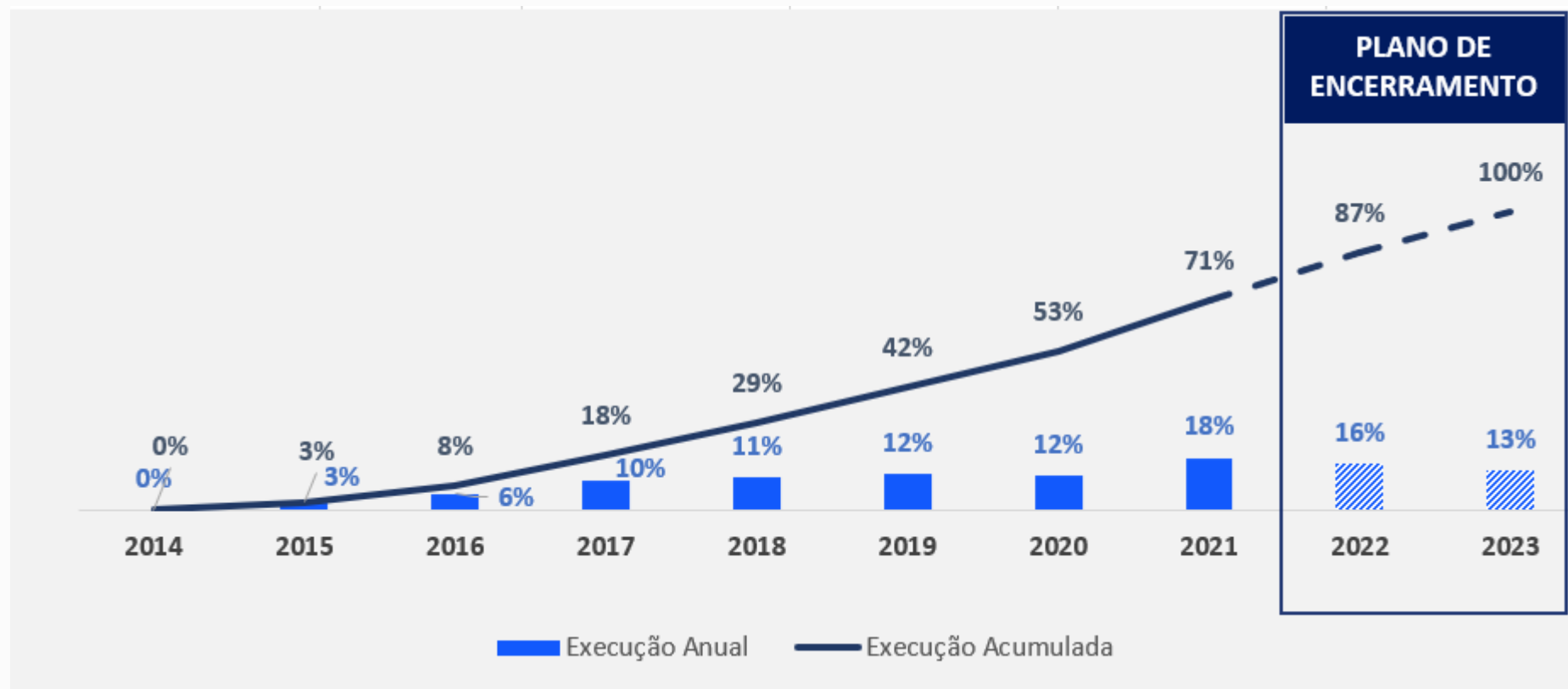


IPSS

## 2. PT 2020



## 2. PT 2020



## 2. PT 2020

### COMPETITIVIDADE

**44 125** empresas apoiadas nos Sistemas de Incentivos  
**75 404** trabalhadores apoiados em ações de formação em contexto empresarial  
**4 915** projetos de transferência de conhecimento e tecnologia  
**1 010** start-ups apoiadas

### INCLUSÃO SOCIAL

**104 893** pessoas abrangidas por apoios à contratação  
**150 967** pessoas em estágios profissionais  
**2,3 milhões** de participantes em ações de formação  
**896** equipamentos sociais e de saúde apoiados

### Alguns Resultados do Portugal 2020

### CAPITAL HUMANO

**306 749** jovens apoiados em vias profissionalizantes  
**118 009** estudantes bolseiros apoiados no ensino superior através de ação social;  
**947** infraestruturas de acolhimento de crianças ou de educação  
**91 694** adultos apoiados em modalidades de dupla certificação  
**7 766** bolseiros em ações de formação avançada

### SUSTENTABILIDADE E EFICIÊNCIA DO USO DE RECURSOS

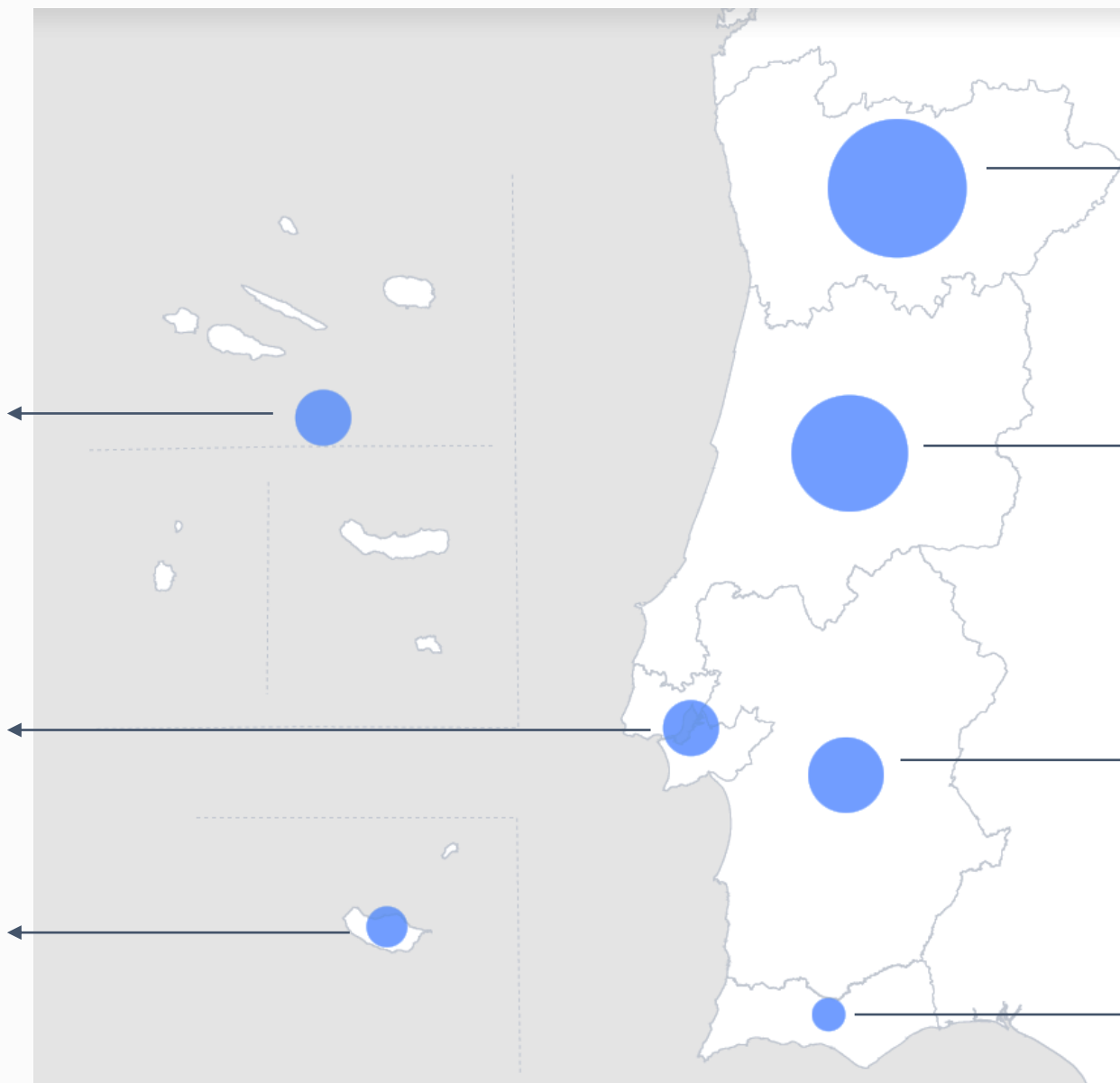
**3,4 mil Km** de sistemas de drenagem de águas residuais a construir/remodelar  
**391 milhões de KWh/ano** de redução anual do consumo de energia primária nos edifícios públicos;  
**1 048 mil toneladas/ano** de aumento da capacidade de reciclagem de resíduos  
**193 mil toneladas de equivalente de CO2** estimadas de redução anual das emissões de gases com efeito de estufa

## 2. PT 2020

Açores	
Percentagem de investimento	6%
Valores aprovados	1,8 mil M€
Valores gastos	1 mil M€

AML	
Percentagem de investimento	6%
Valores aprovados	1,8 mil M€
Valores gastos	955 M€

Madeira	
Percentagem de investimento	3%
Valores aprovados	978 M€
Valores gastos	568 M€



Norte	
Percentagem de investimento	37%
Valores aprovados	11,3 mil M€
Valores gastos	6,4 mil M€

Centro	
Percentagem de investimento	26%
Valores aprovados	8 mil M€
Valores gastos	4,4 mil M€

Alentejo	
Percentagem de investimento	11%
Valores aprovados	3,3 mil M€
Valores gastos	1,5 mil M€

Algarve	
Percentagem de investimento	2%
Valores aprovados	648 M€
Valores gastos	321 M€

### 3. PT 2030

Programa	M€					Total	
	FEDER	FSE+	FC	FTJ	FEAMPA		
<b>Programas Temáticos</b>	3 505	6 091	3 105		393	<b>13 094</b>	57%
Inovação e Transição Digital	3 505	400				3 905	
Ação Climática e Sustentabilidade			3 105			3 105	
Demografia, Qualificações e Inclusão		5 691				5 691	
Mar					393	393	
<b>Programas Regionais do Continente</b>	6 722	887		224		<b>7 833</b>	34%
Norte	2 973	362		60		3 395	
Centro	1 842	240		90		2 172	
Alentejo	901	130		74		1 104	
Lisboa	319	62				381	
Algarve	687	93				780	
<b>Programas das Regiões Autónomas</b>	1 150	750				<b>1 899</b>	8%
Açores	690	450				1 140	
Madeira	460	300				760	
<b>Programa Assistência Técnica</b>	120	49				<b>169</b>	1%
<b>Total</b>	<b>11 497</b>	<b>7 777</b>	<b>3 105</b>	<b>224</b>	<b>393</b>	<b>22 995</b>	100%
	50%	34%	14%	1%	2%	100%	

Fonte: Versão do Acordo de Parceria submetida a 4 de março de 2022

### 3. PT 2030

Objetivo Estratégico					ME
	Agenda 1 As Pessoas Primeiro: Um melhor equilíbrio demográfico, maior inclusão, menos desigualdade	Agenda 2 Digitalização, Inovação e Qualificações como Motores do Desenvolvimento	Agenda 3 Transição Climática e Sustentabilidade dos Recursos	Agenda 4 Um País Competitivo Externamente e Coeso Internamente	Total
OP1 Portugal + Competitivo		4 674		576	5 250
OP2 Portugal + Verde			4 778	613	5 391
OP3 Portugal + Conectado				1 941	1 941
OP4 Portugal + Social	3 796	3 696		470	7 963
OP5 Portugal + Próximo				1 560	1 560
Fundo Transição Justa				224	224
Assistência Técnica					667
<b>Total</b>	<b>3 796</b> 17%	<b>8 370</b> 36%	<b>4 778</b> 21%	<b>5 384</b> 23%	<b>22 995</b> 100%
<b>PRR</b>	<b>5 236</b> 31%	<b>6 397</b> 38%	<b>4 187</b> 25%	<b>823</b> 5%	<b>16 644</b> 100%
<b>Portugal 2030 + PRR</b>	<b>9 033</b> 23%	<b>14 768</b> 37%	<b>8 965</b> 23%	<b>6 207</b> 16%	<b>39 639</b> 100%

Fonte: Versão do Acordo de Parceria submetida a 4 de março de 2022.



# ADMINISTRAÇÃO PÚBLICA

1. Valorização

---

2. Capacitação

---

3. Rejuvenescimento

---



## Iniciámos em 2016 um processo sustentado de reposição de direitos e valorização da AP

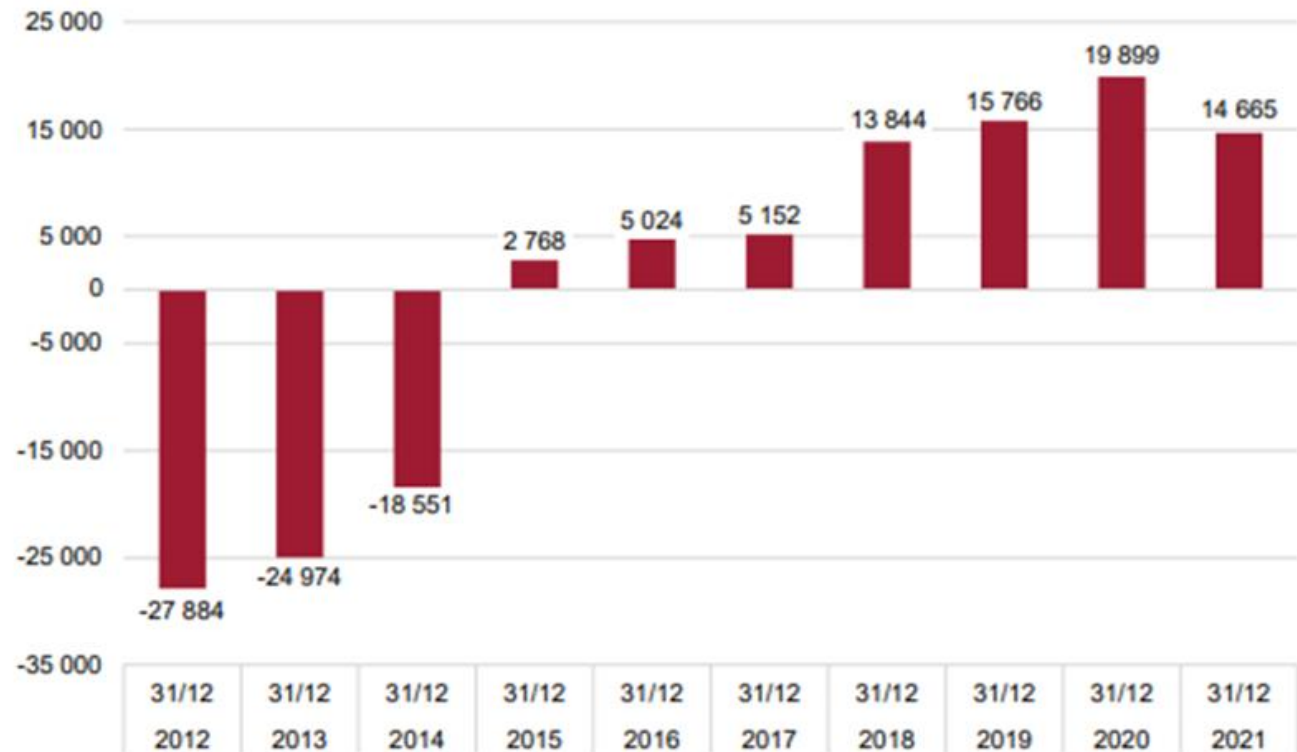


- ✓ Reposição de cortes
- ✓ Descongelamento de carreiras
- ✓ Reabertura de admissões



- ✓ Desenvolvimento das carreiras
- ✓ Revisão da política de admissões
- ✓ Reposição do princípio da atualização anual salários

Saldo global de  
entradas/saídas  
corresponde a mais  
74.350 admissões  
desde 2016



Fonte: DGAEP - SIOE (dados disponíveis em 21-01-2022)

## Valorização das carreiras

- Retoma do normal desenvolvimento das carreiras permitiu que **mais de 642.000 dos trabalhadores da AP (87,6% )** tivessem uma alteração de posicionamento remuneratório em resultado dos pontos obtidos em sede de avaliação de desempenho

DESPEAS COM PESSOAL NA AP (milhões de euros)					
	2018	2019	2020	2021	2022
1. Progressões e Promoções	295	540	527	231	251

Fonte: Ministério das Finanças

# Valorização das carreiras 2022

- Massa salarial aumenta 3,6%, incluindo crescimento do emprego público e 2,5% de valorizações salariais
- Revisão da Tabela Remuneratória Única
- Aposta na valorização da carreira geral de técnico superior

## Capacitação e formação da AP

- Aposta na formação e qualificação dos trabalhadores:
  - Programa de Capacitação Digital
  - Programa de Formação Superior e Avançada
  - Programa Qualifica AP
  - Programa de Capacitação Avançada para início de funções
- Promoção da **valorização adicional aos titulares de doutoramento** que já integram a Administração Pública

# Rejuvenescimento da AP

- **Agilização dos procedimentos concursais de recrutamento**, através da simplificação dos métodos de seleção e sua aplicação
- Prosseguir o **Programa Extraordinário de Estágios na AP** (mais de 340 jovens colocados na 1.<sup>a</sup> edição; 2.<sup>a</sup> edição com 1000 novas vagas)
- **Atrair mais talento**, valorizando à entrada os graus de licenciado e doutor



**PRESIDÊNCIA DO  
CONSELHO DE  
MINISTROS**

1. Novos modelos de trabalho
2. Centros de competências
3. Legislar Melhor

# Novos modelos de trabalho

- Progressiva **concentração** num único espaço físico
- **Otimização** de processos comuns
- Redes de comunicação **mais próximas**
- Serviços **partilhados**



## Centros de competências

- Robustecimentos dos centros de competências que funcionam na área da PCM:
  - Centro de Competências Jurídicas do Estado (JurisAPP)
  - Centro de Competências de Planeamento, de Políticas e de Prospetiva da Administração Pública (PlanAPP)



- Consolidação do funcionamento do PlanAPP, visando a criação de capacidade na Administração Pública nas áreas do planeamento estratégico e das políticas públicas

## Legislar Melhor

- **Legislar menos:** prosseguir política de contenção legislativa e de redução do stock legislativo, através da medida «Revoga+»
- **Legislar a tempo:** transposição atempada de diretivas europeias, esforço reconhecido pela CE nos últimos anos
- **Legislar Completo:** assegurar que todos os diplomas da iniciativa do Governo são acompanhados da respetiva regulamentação
- **Legislar Claro:** tornar a legislação mais acessível e compreensível para todos os cidadãos
- **Legislar com Rigor:** prosseguir com a metodologia de avaliação preventiva de impacto económico, concorrencial e social dos atos legislativos, focada na variação dos encargos administrativos para as empresas, cidadãos e AP



**Convergência** com a União Europeia



**Compromisso** com a negociação coletiva



**Transparência** na prestação de contas

oe



2022

ORÇAMENTO DO ESTADO

XXIII GOVERNO CONSTITUCIONAL



REPÚBLICA  
PORTUGUESA

PRESIDÊNCIA