


**Ministério da Educação e Ciência**

# **Projetos**

**PO 013 – Ensino Básico e Secundário  
e Administração Escolar**

**PO 014 – Ciência e Ensino Superior**



***OE***  
***2015***

Ministério da Educação e Ciência  
Direção-Geral de Planeamento e Gestão Financeira

## **ORÇAMENTO DE ESTADO 2015**

### **PROJETOS**

**P013 - Ensino Básico e Secundário  
e Administração Escolar**

**P014 - Ciência e Ensino Superior**

## Índice

Ministério da Educação e Ciência (P013 e P014) .....	3
Despesa por Programa Orçamental .....	4
Despesa por Programa Orçamental 2014 - 2015 .....	5
Despesa por Programa Orçamental e Classificação Económica .....	5
Despesa por Programa e Medida Orçamental.....	6
Despesa por Programa Orçamental e Regime Jurídico das Entidades .....	6
P013 - Ensino Básico e Secundário e Administração Escolar .....	7
Despesa por Fonte de Financiamento .....	8
Despesa 2014 - 2015 .....	8
Despesa por Classificação Económica.....	9
Despesa por Fonte de Financiamento e Regime Jurídico das Entidades .....	9
Despesa por Entidade .....	10
Despesa por Entidade e Projeto.....	11
Despesa por NUTS II .....	13
Despesa por Distrito .....	14
Despesa por Distrito/Concelho.....	15
P014 - Ciência e Ensino Superior .....	19
Despesa por Fonte de Financiamento .....	20
Despesa 2014 - 2015 .....	21
Despesa por Classificação Económica.....	21
Despesa por Medida Orçamental .....	22
Despesa por Área.....	22
Despesa por Fonte de Financiamento e Regime Jurídico das Entidades .....	23
Financiamento Comunitário por Programa Operacional .....	23
Despesa por Entidade .....	24
Despesa por Projeto.....	25

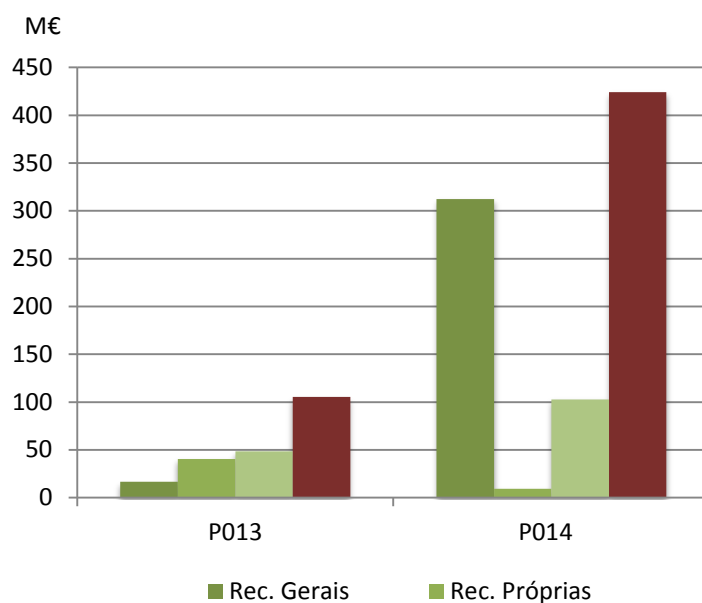
**Ministério da Educação e Ciência (P013 e P014)**

Ministério da Educação e Ciência  
 Projetos

Despesa por Programa Orçamental

(Euros)

Fontes de Financiamento	P013 - Ensino Básico e Secundário e Administração Escolar	P014 - Ciência e Ensino Superior	Total
Receitas Gerais	16.400.000	312.193.983	328.593.983
Receitas Próprias	40.295.200	9.261.455	49.556.655
Fundos Europeus	48.362.677	102.639.589	151.002.266
<b>Total</b>	<b>105.057.877</b>	<b>424.095.027</b>	<b>529.152.904</b>



Ministério da Educação e Ciência  
Projetos

Despesa por Programa Orçamental  
2014 - 2015

(Euros)

Programas Orçamentais	Orçamento 2014 (Estimativa de execução)	Orçamento 2015	Varição
<b>P013 - Ensino Básico e Secundário e Administração Escolar</b>	<b>190.479.795</b>	<b>105.057.877</b>	<b>-44,8%</b>
Receitas Gerais	17 555 777	16.400.000	-6,6%
Receitas Próprias	61 841 321	40.295.200	-34,8%
Fundos Europeus	111 082 697	48.362.677	-56,5%
<b>P014 - Ciência e Ensino Superior</b>	<b>427.078.625</b>	<b>424.095.027</b>	<b>-0,7%</b>
Receitas Gerais	290 557 268	312.193.983	7,4%
Receitas Próprias	8 429 634	9.261.455	9,9%
Fundos Europeus	128 091 723	102.639.589	-19,9%
<b>Total</b>	<b>617.558.420</b>	<b>529.152.904</b>	<b>-14,3%</b>

Despesa por Programa Orçamental e Classificação Económica

(Euros)

Classificação Económica	P013- Ensino Básico e Secundário e Administração Escolar	P014 - Ciência e Ensino Superior	Total	Estrutura
<b>Despesas correntes</b>	<b>222.730</b>	<b>153.660.347</b>	<b>153.883.077</b>	<b>29,1%</b>
Despesas com pessoal		122.500	122.500	0,0%
Aquisição de Bens e Serviços	222.730	11.172.650	11.395.380	2,2%
Transferências Correntes		142.365.197	142.365.197	26,9%
<b>Despesas de capital</b>	<b>104.835.147</b>	<b>270.434.680</b>	<b>375.269.827</b>	<b>70,9%</b>
Aquisição de Bens de Capital	98.872.695	24.774.339	123.647.034	23,4%
Transferências de Capital	5.962.452	205.493.591	211.456.043	40,0%
Outras Despesas de Capital		40.166.750	40.166.750	7,6%
<b>Total</b>	<b>105.057.877</b>	<b>424.095.027</b>	<b>529.152.904</b>	<b>100,0%</b>

Ministério da Educação e Ciência  
Projetos

Despesa por Programa e Medida Orçamental

*(Euros)*

Medidas Orçamentais	P013- Ensinos Básico e Secundário e Administração Escolar	P014 - Ciência e Ensino Superior	Total
M 004 Serv. Gerais da A.P. - Investigação Científica de Caráter Geral		414.732.602	414 732 602
M 015 Educação - Administração e Regulamentação	675.200	100.000	775.200
M 017 Educação - Estabelecimentos de Ensino não Superior	104.382.677		104.382.677
M 018 Educação - Estabelecimentos de Ensino Superior		9.062.425	9.062.425
M 019 Educação - Serviços Auxiliares de Ensino		200.000	200 000
<b>Total</b>	<b>105.057.877</b>	<b>424.095.027</b>	<b>529.152.904</b>

Despesa por Programa Orçamental e Regime Jurídico das Entidades

*(Euros)*

Programas Orçamentais	SI	SFA	EPR	Total	Estrutura
P013 - Ensinos Básico e Secundário e Administração Escolar	17.300.048		87.757.829	105.057.877	19,9%
Receitas Gerais	16.400.000			16.400.000	
Receitas Próprias	295.200		40.000.000	40.295.200	
Fundos Europeus	604.848		47.757.829	48.362.677	
P014 - Ciência e Ensino Superior	78.000	420.876.182	3.140.845	424.095.027	80,1%
Receitas Gerais	78.000	311.615.983	500.000	312.193.983	
Receitas Próprias		9.232.879	28.576	9.261.455	
Fundos Europeus		100.027.320	2.612.269	102.639.589	
<b>Total</b>	<b>17.378.048</b>	<b>420.876.182</b>	<b>90.898.674</b>	<b>529.152.904</b>	<b>100,0%</b>
<b>Estrutura</b>	<b>3,3%</b>	<b>79,5%</b>	<b>17,2%</b>	<b>100,0%</b>	

## **P013 - Ensino Básico e Secundário e Administração Escolar**

---



P013 – Ensino Básico e Secundário e Administração Escolar  
Projetos

Despesa por Fonte de Financiamento

*(Euros)*

Fontes de Financiamento	Orçamento 2015	Estrutura
Financiamento Nacional	56.695.200	54,0%
Receitas Gerais	16.400.000	15,6%
Receitas Próprias	40.000.000	38,1%
Transferências no âmbito das AP	295.200	0,3%
Financiamento Comunitário	48.362.677	46,0%
<b>Total</b>	<b>105.057.877</b>	<b>100,0%</b>

Despesa 2014 - 2015

*(Euros)*

	Orçamento 2014 (Estimativa de execução)	Orçamento 2015	Varição
Financiamento Nacional	79.397.098	56.695.200	-28,6%
Receitas Gerais	17.555.777	16.400.000	-6,6%
Receitas Próprias	61.256.132	40.000.000	-34,7%
Transferências no âmbito das AP	585.189	295.200	-49,6%
Financiamento Comunitário	111.082.697	48.362.677	-56,5%
<b>Total</b>	<b>190.479.795</b>	<b>105.057.877</b>	<b>-44,8%</b>

P013 – Ensino Básico e Secundário e Administração Escolar  
Projetos

Despesa por Classificação Económica

(Euros)

Classificação Económica	Despesa	Estrutura
Despesas correntes	222.730	0,2%
Aquisição de Bens e Serviços	222.730	0,2%
Despesas de capital	104.835.147	99,8%
Aquisição de Bens de Capital	98.872.695	94,1%
Investimentos	98.872.695	94,1%
Edifícios	96.582.755	91,9%
Equipamento de informática	1.139.100	1,1%
Equipamento administrativo	20.000	0,0%
Equipamento básico	1.130.840	1,1%
Transferências de Capital	5.962.452	5,7%
Administração local	5.962.452	5,7%
Continente	5.962.452	5,7%
<b>Total</b>	<b>105.057.877</b>	<b>100,0%</b>

Despesa por Fonte de Financiamento e Regime Jurídico das Entidades

(Euros)

Fontes de Financiamento	SI	EPR	Total
Financiamento Nacional	16.695.200	40.000.000	56.695.200
Receitas Gerais	16.400.000		16.400.000
Receitas Próprias		40.000.000	40.000.000
Transf. no âmbito das AP	295.200		295.200
Financiamento Comunitário	604.848	47.757.829	48.362.677
FEDER - PO Fatores de Competitividade	604.848		604.848
FEDER - PO Valorização do Território		47.757.829	47.757.829
<b>Total</b>	<b>17.300.048</b>	<b>87.757.829</b>	<b>105.057.877</b>

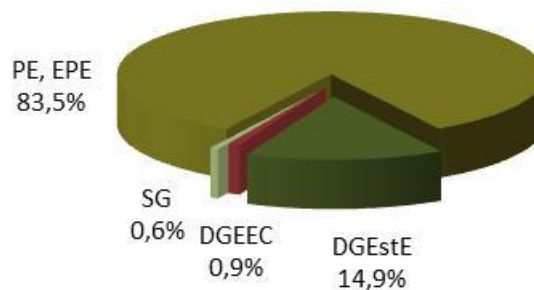
P013 – Ensino Básico e Secundário e Administração Escolar  
 Projetos

Despesa por Entidade

*(Euros)*

Entidade	Receitas Gerais	Receitas Próprias	Transf. no âmbito das AP	Fundos Europeus	Total
SI	16.400.000		295.200	604.848	17.300.048
Secretaria-Geral	380.000		295.200		675.200
Direção-Geral dos Estabelecimentos Escolares	15.674.580				15.674.580
Direção-Geral de Estatísticas da Educação e Ciência	345.420			604.848	950.268
EPR		40.000.000		47.757.829	87.757.829
Parque Escolar, EPE		40.000.000		47.757.829	87.757.829
<b>Total</b>	<b>16.400.000</b>	<b>40.000.000</b>	<b>295.200</b>	<b>48.362.677</b>	<b>105.057.877</b>

Estrutura



P013 – Ensino Básico e Secundário e Administração Escolar  
Projetos

Despesa por Entidade e Projeto

(Euros)

Entidade	Código Projeto	Total
Projeto		
<b>Secretaria-Geral</b>		<b>675.200</b>
Construção/Conservação de Infra-Estruturas Científicas e Tecnológicas: Instalações afetas ao MEC	8768	675.200
<b>Direção-Geral dos Estabelecimentos Escolares</b>		<b>15.674.580</b>
Instalações para os Ensinos Básico e Secundário da Região Norte	301	2.987.206
EB Santa Maria da Feira Nº3 - Sta Maria da Feira		657.478
EB Caldas de Vizela - Caldas de Vizela		404.554
EB André Soares - Braga		203.754
EB de Baltar - Paredes		454.201
EB de Felgueiras - Felgueiras		180.561
EB Francisco Sanches - Braga		195.191
EB Freamunde - Paços de Ferreira		214.773
EB Gondomar - Gondomar		210.176
EB Nogueira - Lousada		25.989
EB Paços de Brandão - Sta Maria da Feira		47.210
EB Rio Tinto - Gondomar		307.905
EB S. João da Madeira - S. João da Madeira		66.919
EBI S. Tomé de Negrelos - Sto Tirso		18.495
Instalações para os Ensinos Básico e Secundário da Região Centro	308	490.005
EB Aguada de Cima - Águeda		183.755
EB Valongo do Vouga - Águeda		175.000
EB Fermentelos - Águeda		131.250
Instalações para os Ensinos Básico e Secundário da Região Lisboa e Vale do Tejo	3949	6.291.009
EB Telheiras Nº 2 - Lisboa		664.919
EB Visconde Juromenha - Sintra		397.338
EB D. Nuno Álvares Pereira - Tomar		266.417
EB D. Miguel de Almeida - Abrantes		113.616
EBI Parque das Nações - Lisboa		4.000.000
EB João das Regras - Lourinhã		402.683
EB Dr. Manuel Figueiredo - Torres Novas		271.306
Requalificação de Escolas - Azambuja		50.000
Requalificação de Escolas - Odivelas		50.000
Requalificação de Escolas - Coruche		25.000
Outros Trabalhos Especializados		49.730
Instalações para os Ensinos Básico e Secundário da Região Alentejo	3930	908.881
EBI André de Resende - Évora		570.000
EBI Prof. Mendes dos Remédios - Nisa		31.945
EB São João Baptista - Campo Maior		56.936
EB Padre Joaquim M <sup>a</sup> Fernandes - Sousel		250.000

P013 – Ensino Básico e Secundário e Administração Escolar

Projetos

Despesa por Entidade e Projeto

(Euros)

Entidade	Código Projeto	Total
Projeto		
Apetrechamento das Instalações para os Ensinos Básico e Secundário da Região Norte	304	307.672
Apetrechamento das Instalações para os Ensinos Básico e Secundário da Região Centro	4042	500.000
Apetrechamento das Instalações para os Ensinos Básico e Secundário da Região Lisboa e Vale do Tejo	7353	250.000
Apetrechamento das Instalações para os Ensinos Básico e Secundário da Região Alentejo	3961	100.000
Apetrechamento das Instalações para os Ensinos Básico e Secundário da Região Algarve	4033	225.000
Conservação de Escolas dos Ensinos Básico e Secundário da Região Norte	7536	1.000.000
Conservação e Remodelação do Parque Escolar da Região Centro	4030	750.000
Conservação e Remodelação do Parque Escolar da Região Lisboa e Vale do Tejo	7376	584.807
Conservação e Remodelação do Parque Escolar da Região Alentejo	3972	510.000
Conservação e Remodelação do Parque Escolar da Região Algarve	463	770.000
<b>Direção-Geral de Estatísticas da Educação e Ciência</b>		<b>950.268</b>
SIGA - Sistema Integrado de Gestão de Alunos	9214	827.268
SIGA - Sistema Integrado de Gestão de Alunos - Financiamento adicional	9218	123.000
<b>Parque Escolar - E.P.E.</b>		<b>87.757.829</b>
Programa de Modernização do Parque Escolar	8415	87.757.829
<b>Total</b>		<b>105.057.877</b>

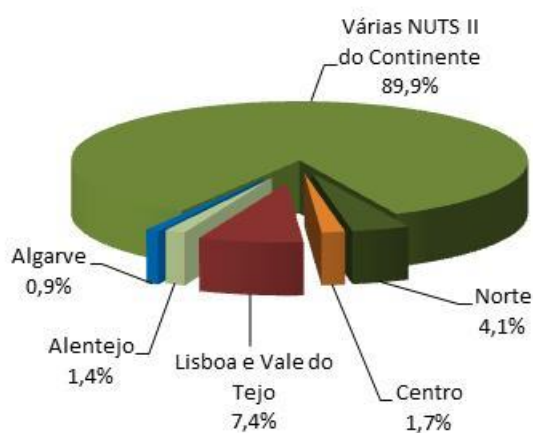
P013 – Ensino Básico e Secundário e Administração Escolar  
 Projetos

Despesa por NUTS II

(Euros)

NUTS II	Financiamento Nacional	Financiamento Comunitário	Total
Norte	4.294.878		4.294.878
Centro	1.740.005		1.740.005
Lisboa e Vale do Tejo	7.801.016		7.801.016
Alentejo	1.518.881		1.518.881
Algarve	995.000		995.000
Várias NUTS II do Continente	40.345.420	48.362.677	88.708.097
<b>Total</b>	<b>56.695.200</b>	<b>48.362.677</b>	<b>105.057.877</b>

Estrutura



P013 – Ensino Básico e Secundário e Administração Escolar  
Projetos

Despesa por Distrito

DISTRITO	Financiamento Nacional	Financiamento Comunitário	Total
AVEIRO	1.261.612		1.261.612
BRAGA	803.499		803.499
ÉVORA	570.000		570.000
FARO	995.000		995.000
LISBOA	6.240.140		6.240.140
PORTALEGRE	338.881		338.881
PORTO	1.412.100		1.412.100
SANTARÉM	676.339		676.339
VÁRIOS DISTRITOS DO CONTINENTE (1)	44.397.629	48.362.677	92.760.306
<b>TOTAL</b>	<b>56.695.200</b>	<b>48.362.677</b>	<b>105.057.877</b>

(1) - Inclui a EPR (Parque Escolar, EPE)

P013 – Ensino Básico e Secundário e Administração Escolar  
Projetos

Despesa por Distrito/Concelho

(Euros)

DISTRITO / CONCELHO		DESPESA
PROJETO		
<b>P013 - Ensino Básico e Secundário e Administração Escolar</b>		<b>105.057.877</b>
<b>AVEIRO</b>		<b>1.261.612</b>
<b>ÁGUEDA</b>		<b>490.005</b>
INSTALAÇÕES PARA OS ENSINOS BÁSICO E SECUNDÁRIO DA REGIÃO CENTRO	EB AGUADA DE CIMA	183.755
INSTALAÇÕES PARA OS ENSINOS BÁSICO E SECUNDÁRIO DA REGIÃO CENTRO	EB VALONGO DO VOUGA	175.000
INSTALAÇÕES PARA OS ENSINOS BÁSICO E SECUNDÁRIO DA REGIÃO CENTRO	EB FERMENTELOS	131.250
<b>SANTA MARIA DA FEIRA</b>		<b>704.688</b>
INSTALAÇÕES PARA OS ENSINOS BÁSICO E SECUNDÁRIO DA REGIÃO NORTE	EB SANTA MARIA DA FEIRA Nº3	657.478
INSTALAÇÕES PARA OS ENSINOS BÁSICO E SECUNDÁRIO DA REGIÃO NORTE	EB PAÇOS DE BRANDÃO	47.210
<b>SÃO JOÃO DA MADEIRA</b>		<b>66.919</b>
INSTALAÇÕES PARA OS ENSINOS BÁSICO E SECUNDÁRIO DA REGIÃO NORTE	EB S. JOÃO DA MADEIRA	66.919
<b>BRAGA</b>		<b>803.499</b>
<b>BRAGA</b>		<b>398.945</b>
INSTALAÇÕES PARA OS ENSINOS BÁSICO E SECUNDÁRIO DA REGIÃO NORTE	EB ANDRÉ SOARES	203.754
INSTALAÇÕES PARA OS ENSINOS BÁSICO E SECUNDÁRIO DA REGIÃO NORTE	EB FRANCISCO SANCHES	195.191
<b>VIZELA</b>		<b>404.554</b>
INSTALAÇÕES PARA OS ENSINOS BÁSICO E SECUNDÁRIO DA REGIÃO NORTE	EB CALDAS DE VIZELA	404.554
<b>ÉVORA</b>		<b>570.000</b>
<b>ÉVORA</b>		<b>570.000</b>
INSTALAÇÕES PARA OS ENSINOS BÁSICO E SECUNDÁRIO DA REGIÃO ALENTEJO	EBI ANDRÉ DE RESENDE	570.000
<b>FARO</b>		<b>995.000</b>
<b>VÁRIOS CONCELHOS DO DISTRITO DE FARO</b>		<b>995.000</b>
APETRECHAMENTO DAS INSTALAÇÕES PARA OS ENSINOS BÁSICO E SECUNDÁRIO DA REGIÃO ALGARVE	AÇÕES DE REAPETRECHAMENTO	225.000
CONSERVAÇÃO E REMODELAÇÃO DO PARQUE ESCOLAR DA REGIÃO ALGARVE	INTERVENÇÕES EM VÁRIOS CONCELHOS	770.000



P013 – Ensino Básico e Secundário e Administração Escolar  
Projetos

Despesa por Distrito/Concelho

(Euros)

DISTRITO / CONCELHO		DESPESA
PROJETO		
<b>LISBOA</b>		<b>6.240.140</b>
<b>AZAMBUJA</b>		<b>50.000</b>
INSTALAÇÕES PARA OS ENSINOS BÁSICO E SECUNDÁRIO DA REGIÃO LISBOA E VALE DO TEJO	REQUALIFICAÇÃO DE ESCOLAS - AZAMBUJA	50.000
<b>LISBOA</b>		<b>5.340.119</b>
INSTALAÇÕES PARA OS ENSINOS BÁSICO E SECUNDÁRIO DA REGIÃO LISBOA E VALE DO TEJO	EB TELHEIRAS Nº2	664.919
INSTALAÇÕES PARA OS ENSINOS BÁSICO SECUNDÁRIO DA REGIÃO LISBOA E VALE DO TEJO	EBIPARQUE DAS NAÇÕES	4.000.000
SGMEC-CONSTRUÇÃO/CONSERVAÇÃO DE INFRAESTRUTURAS CIENTÍFICAS E TECNOLÓGICAS: INSTALAÇÕES AFETAS AO MEC	CONSTRUÇÃO /CONSERVAÇÃO DE INFRAESTRUTURAS AFETAS AO MEC	675.200
<b>LOURINHÃ</b>		<b>402.683</b>
INSTALAÇÕES PARA OS ENSINOS BÁSICO E SECUNDÁRIO DA REGIÃO LISBOA E VALE DO TEJO	EB JOÃO DAS REGRAS	402.683
<b>ODIVELAS</b>		<b>50.000</b>
INSTALAÇÕES PARA OS ENSINOS BÁSICO E SECUNDÁRIO DA REGIÃO LISBOA E VALE DO TEJO	REQUALIFICAÇÃO DE ESCOLAS - ODIVELAS	50.000
<b>SINTRA</b>		<b>397.338</b>
INSTALAÇÕES PARA OS ENSINOS BÁSICO E SECUNDÁRIO DA REGIÃO LISBOA E VALE DO TEJO	EB VISCONDE DE JUROMENHA	397.338
<b>PORTALEGRE</b>		<b>338.881</b>
<b>CAMPO MAIOR</b>		<b>56.936</b>
INSTALAÇÕES PARA OS ENSINOS BÁSICO E SECUNDÁRIO DA REGIÃO ALENTEJO	EB SÃO JOÃO BAPTISTA	56.936
<b>NISA</b>		<b>31.945</b>
INSTALAÇÕES PARA OS ENSINOS BÁSICO E SECUNDÁRIO DA REGIÃO ALENTEJO	EBIPROF. MENDES DOS REMÉDIOS	31.945
<b>SOUSEL</b>		<b>250.000</b>
INSTALAÇÕES PARA OS ENSINOS BÁSICO E SECUNDÁRIO DA REGIÃO ALENTEJO	EB PADRE JOAQUIM Mª FERNANDES	250.000
<b>PORTO</b>		<b>1.412.100</b>
<b>FELGUEIRAS</b>		<b>180.561</b>
INSTALAÇÕES PARA OS ENSINOS BÁSICO E SECUNDÁRIO DA REGIÃO NORTE	EB FELGUEIRAS	180.561

P013 – Ensino Básico e Secundário e Administração Escolar  
Projetos

Despesa por Distrito/Concelho

(Euros)

DISTRITO / CONCELHO		DESPESA
PROJETO		
<b>GONDOMAR</b>		<b>518.081</b>
INSTALAÇÕES PARA OS ENSINOS BÁSICO E SECUNDÁRIO DA REGIÃO NORTE	EB GONDOMAR	210.176
INSTALAÇÕES PARA OS ENSINOS BÁSICO E SECUNDÁRIO DA REGIÃO NORTE	EB RIO TINTO	307.905
<b>LOUSADA</b>		<b>25.989</b>
INSTALAÇÕES PARA OS ENSINOS BÁSICO E SECUNDÁRIO DA REGIÃO NORTE	EB NOGUEIRA	25.989
<b>PAÇOS DE FERREIRA</b>		<b>214.773</b>
INSTALAÇÕES PARA OS ENSINOS BÁSICO E SECUNDÁRIO DA REGIÃO NORTE	EB FREAMUNDE	214.773
<b>PAREDES</b>		<b>454.201</b>
INSTALAÇÕES PARA OS ENSINOS BÁSICO E SECUNDÁRIO DA REGIÃO NORTE	EB BALTAR	454.201
<b>SANTO TIRSO</b>		<b>18.495</b>
INSTALAÇÕES PARA OS ENSINOS BÁSICO E SECUNDÁRIO DA REGIÃO NORTE	EBIS. TOMÉ DE NEGRELOS	18.495
<b>SANTARÉM</b>		<b>676.339</b>
<b>ABRANTES</b>		<b>113.616</b>
INSTALAÇÕES PARA OS ENSINOS BÁSICO E SECUNDÁRIO DA REGIÃO LISBOA E VALE DO TEJO	EB D. MIGUEL DE ALMEIDA	113.616
<b>CORUCHE</b>		<b>25.000</b>
INSTALAÇÕES PARA OS ENSINOS BÁSICO E SECUNDÁRIO DA REGIÃO LISBOA E VALE DO TEJO	REQUALIFICAÇÃO DE ESCOLAS - CORUCHE	25.000
<b>TOMAR</b>		<b>266.417</b>
INSTALAÇÕES PARA OS ENSINOS BÁSICO E SECUNDÁRIO DA REGIÃO LISBOA E VALE DO TEJO	EB D. NUNO ÁLVARES PEREIRA	266.417
<b>TORRES NOVAS</b>		<b>271.306</b>
INSTALAÇÕES PARA OS ENSINOS BÁSICO E SECUNDÁRIO DA REGIÃO LISBOA E VALE DO TEJO	EB DR MIGUEL FIGUEIREDO	271.306
<b>VÁRIOS DISTRITOS DO CONTINENTE</b>		<b>92.760.306</b>
APETRECHAMENTO DAS INSTALAÇÕES PARA OS ENSINOS BÁSICO E SECUNDÁRIO DA REGIÃO NORTE	AÇÕES DE REAPETRECHAMENTO	307.672
CONSERVAÇÃO DE ESCOLAS DOS ENSINOS BÁSICO E SECUNDÁRIO DA REGIÃO NORTE	AÇÕES DE CONSERVAÇÃO EM ESCOLAS	1.000.000

P013 – Ensino Básico e Secundário e Administração Escolar  
Projetos

Despesa por Distrito/Concelho

(Euros)

DISTRITO / CONCELHO		DESPESA
PROJETO		
APETRECHAMENTO DAS INSTALAÇÕES PARA OS ENSINOS BÁSICO E SECUNDÁRIO DA REGIÃO CENTRO	AÇÕES DE REAPETRECHAMENTO	500.000
CONSERVAÇÃO E REMODELAÇÃO DO PARQUE ESCOLAR DA REGIÃO CENTRO	AÇÕES DE CONSERVAÇÃO EM ESCOLAS	49.730
CONSERVAÇÃO E REMODELAÇÃO DO PARQUE ESCOLAR DA REGIÃO CENTRO	AÇÕES DE CONSERVAÇÃO EM ESCOLAS	750.000
APETRECHAMENTO DAS INSTALAÇÕES PARA OS ENSINOS BÁSICO E SECUNDÁRIO DA REGIÃO DE LISBOA E VALE DO TEJO	AÇÕES DE REAPETRECHAMENTO	250.000
CONSERVAÇÃO E REMODELAÇÃO DO PARQUE ESCOLAR DA REGIÃO DE LISBOA E VALE DO TEJO	AÇÕES DE CONSERVAÇÃO EM ESCOLAS	584.807
APETRECHAMENTO DAS INSTALAÇÕES PARA OS ENSINOS BÁSICO E SECUNDÁRIO DA REGIÃO ALENTEJO	AÇÕES DE REAPETRECHAMENTO	100.000
CONSERVAÇÃO E REMODELAÇÃO DO PARQUE ESCOLAR DA REGIÃO ALENTEJO	AÇÕES DE CONSERVAÇÃO EM ESCOLAS	510.000
SIGA - SISTEMA INTEGRADO DE GESTÃO DE ALUNOS	SIGA - SISTEMA INTEGRADO DE GESTÃO DE ALUNOS	950.268
PROGRAMA DE MODERNIZAÇÃO DO PARQUE ESCOLAR	PROGRAMA DE MODERNIZAÇÃO DO PARQUE ESCOLAR	87.757.829

---

**P014 - Ciência e Ensino Superior**

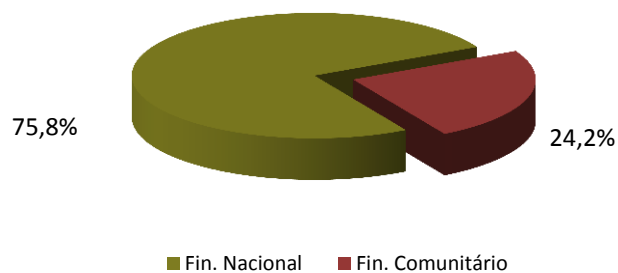
P014 – Ciência e Ensino Superior  
 Projetos

Despesa por Fonte de Financiamento

(Euros)

Fontes de Financiamento	Orçamento 2015	Estrutura
Financiamento Nacional	321.455.438	75,8%
Receitas Gerais	312.193.983	73,6%
Receitas Próprias	8.463.234	2,0%
Transferências no âmbito das AP	798.221	0,2%
Financiamento Comunitário	102.639.589	24,2%
<b>Total</b>	<b>424.095.027</b>	<b>100,0%</b>

Estrutura



P014 - Ciência e Ensino Superior  
 Projetos

## Despesa 2014 - 2015

*(Euros)*

	Orçamento 2014 (Estimativa de execução)	Orçamento 2015	Varição
<b>Financiamento Nacional</b>	298.986.902	321.455.438	7,5%
Receitas Gerais	290.557.268	312.193.983	7,4%
Receitas Próprias	8.429.634	8.463.234	0,4%
Transferências no âmbito das AP		798.221	
<b>Financiamento Comunitário</b>	128.091.723	102.639.589	-19,9%
<b>Total</b>	<b>427.078.625</b>	<b>424.095.027</b>	<b>-0,7%</b>

## Despesa por Classificação Económica

*(Euros)*

Classificação Económica	Receitas Gerais	Receitas Próprias	Fundos Europeus	Total	Estrutura
<b>Despesas correntes</b>	97.882.766	923.744	54.853.837	153.660.347	36,2%
Despesas com pessoal	122.500			122.500	0,0%
Aquisição de Bens e Serviços	9.930.325	297.306	945.019	11.172.650	2,6%
Transferências Correntes	87.829.941	626.438	53.908.818	142.365.197	33,6%
<b>Despesas de capital</b>	214.311.217	8.337.711	47.785.752	270.434.680	63,8%
Aquisição de Bens de Capital	14.942.815	2.527.202	7.304.322	24.774.339	5,8%
Transferências de Capital	159.201.652	5.810.509	40.481.430	205.493.591	48,5%
Outras Despesas de Capital	40.166.750			40.166.750	9,5%
<b>Total</b>	<b>312.193.983</b>	<b>9.261.455</b>	<b>102.639.589</b>	<b>424.095.027</b>	<b>100,0%</b>

P014 – Ciência e Ensino Superior  
Projetos

Despesa por Medida Orçamental

*(Euros)*

Medidas Orçamentais	Receitas Gerais	Receitas Próprias	Fundos Europeus	Total
M 004 Serv. Gerais da A.P. - Investigação Científica de Carácter Geral	311.164.983	8.270.841	95.296.778	414.732.602
M 015 Educação - Administração e Regulamentação	100.000			100.000
M 018 Educação - Estabelecimentos de Ensino Superior	829.000	890.614	7.342.811	9.062.425
M 019 Educação - Serviços Auxiliares de Ensino	100.000	100.000		200.000
<b>Total</b>	<b>312.193.983</b>	<b>9.261.455</b>	<b>102.639.589</b>	<b>424.095.027</b>

Despesa por Área

*(Euros)*

Áreas	Receitas Gerais	Receitas Próprias	Fundos Europeus	Total
Ciência	311.164.983	8.270.841	95.296.778	414.732.602
Ensino Superior	1.029.000	990.614	7.342.811	9.362.425
Ensino Universitário	890.000	428.576	6.886.482	8.205.058
Ensino Politécnico	139.000	562.038	456.329	1.157.367
<b>Total</b>	<b>312.193.983</b>	<b>9.261.455</b>	<b>102.639.589</b>	<b>424.095.027</b>

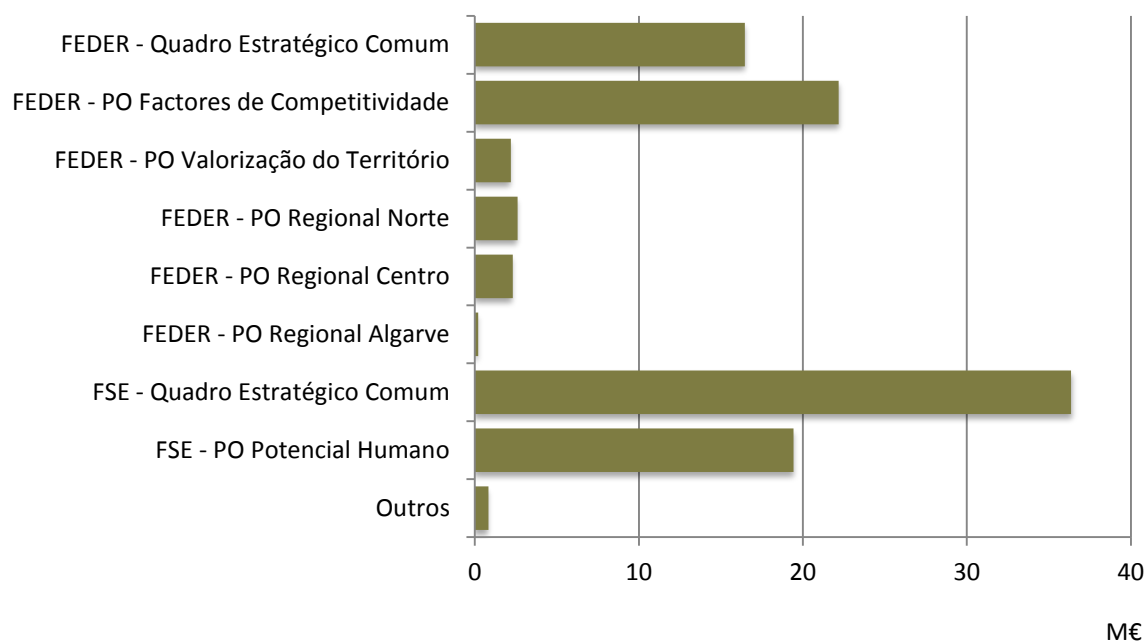
P014 - Ciência e Ensino Superior  
Projetos

Despesa por Fonte de Financiamento e Regime Jurídico das Entidades

(Euros)

Fontes de Financiamento	SI	SFA	EPR	Total
Financiamento Nacional	78.000	320.848.862	528.576	321.455.438
Receitas Gerais	78.000	311.615.983	500.000	312.193.983
Receitas Próprias		8.434.658	28.576	8.463.234
Transf. no âmbito das AP		798.221		798.221
Financiamento Comunitário		100.027.320	2.612.269	102.639.589
FEDER		43.397.660	2.612.269	46.009.929
FSE		55.794.617		55.794.617
Outros		835.043		835.043
<b>Total</b>	<b>78.000</b>	<b>420.876.182</b>	<b>3.140.845</b>	<b>424.095.027</b>

Financiamento Comunitário por Programa Operacional





P014 - Ciência e Ensino Superior  
Projetos

Despesa por Entidade

*(Euros)*

Entidades	Receitas Gerais	Receitas Próprias	Fundos Europeus	Total
Academia das Ciências de Lisboa	78.000			78.000
Fundação para a Ciência e Tecnologia, I.P.	311.086.983	8.270.841	95.296.778	414.654.602
Universidade do Algarve			217.877	217.877
Universidade de Coimbra	50.000	400.000	4.056.336	4.506.336
Universidade de Lisboa - Reitoria	100.000			100.000
Universidade da Madeira	90.000			90.000
Universidade do Minho	50.000			50.000
Universidade do Porto - Fundação Pública	500.000	28.576	2.612.269	3.140.845
Universidade de Trás-os-Montes e Alto Douro	100.000			100.000
Instituto Politécnico de Leiria	39.000	162.038	456.329	657.367
Instituto Politécnico do Porto	100.000	400.000		500.000
<b>Total</b>	<b>312.193.983</b>	<b>9.261.455</b>	<b>102.639.589</b>	<b>424.095.027</b>

P014 – Ciência e Ensino Superior  
Projetos

Despesa por Projeto

(Euros)

Entidade Projeto	Projeto Codigo	Receitas Gerais	Receitas Próprias	Fundos Europeus	Total
<b>Academia das Ciências de Lisboa</b>		<b>78.000</b>			<b>78.000</b>
Proceder a reabilitação e ao reequipamento do edifício da Academia das Ciências de Lisboa - Antigo Convento de Jesus	7951	78.000			78.000
<b>Fundação para a Ciência e Tecnologia, I.P.</b>		<b>311.086.983</b>	<b>8.270.841</b>	<b>95.296.778</b>	<b>414.654.602</b>
Fundo de Apoio à Comunidade Científica	935	2.925.000	97.500		3.022.500
Formação avançada e inserção de RH, criação de cátedras de investigação	3598	74.245.864	285.188		74.531.052
Promover a produção científica, o desenvolvimento tecnológico e a inovação - Comparticipação não co-financiada do PJ 5876	3599	57.153.648	1.072.500		58.226.148
Parcerias internacionais da ciência e tecnologia	5665	12.957.750			12.957.750
Informação sobre o sistema de ciência e tecnologia	5666	682.500			682.500
Formação avançada e integração de doutores em empresas e instituições de ID - POPH	5812	1.311.046	481.406	19.427.739	21.220.191
Promover a produção científica, o desenvolvimento tecnológico e a inovação	5876	6.672.493	1.462.500	11.181.865	19.316.858
Desenvolvimento, consolidação e reforço da rede nacional de instituições de I&D - Comparticipação não co-financiada do Proj. 6820	6817	33.345.000	1.950.000		35.295.000
Cooperação bilateral e participação em organismos internacionais de C&T	6818	42.217.500	500.000		42.717.500
Desenvolvimento, consolidação e reforço da rede nacional de instituições de I&D	6820	3.900.000		10.264.264	14.164.264
Divulgação C&T e cultura científica e tecnológica	6821	97.500			97.500
Apoio à gestão do financiamento de Projetos de I&D (assistência técnica)	6879	97.500		750.000	847.500
Promoção da Sociedade da Informação e do Conhecimento em Tecnologias Emergentes	7788	1.051.700			1.051.700
Programa Welcome II	8244	147.420		678.513	825.933
Internet Segura	9111	98.800		156.530	255.330
Desenvolvimento, reforço e consolidação da RCTS - Rede de Ciência, Tecnologia e Sociedade	9149	5.274.750	169.497		5.444.247
Desenvolvimento, Reforço e Consolidação da B-ON - Biblioteca do Conhecimento Online	9158	12.119.250	1.716.000		13.835.250
Promoção da transferência de tecnologia	09403	3.412.500			3.412.500
Inserção de recursos humanos altamente qualificados no sistema de I&D	09420	28.872.516	487.500		29.360.016
Inserção de recursos humanos altamente qualificados no sistema de I&D (cofinanciado do proj.9420)	09424	723.938		1.038.209	1.762.147
Formação Doutoral e Pós-Doutural)	09426	9.508.949		36.366.878	45.875.827
Apoiar a rede nacional de instituições de I&D de excelência em domínios científicos e tecnológicos estratégicos	09440	1.755.000		6.754.548	8.509.548
Roteiro nacional de infraestruturas de Investigação de Interesse Estratégico (regiões não convergência)	09442	6.337.500	48.750		6.386.250
Roteiro nacional de infraestruturas de Investigação de Interesse Estratégico (regiões de convergência)	09444	1.950.000		1.600.000	3.550.000
Reforçar a investigação, o desenvolvimento tecnológico e a inovação	09471	4.228.859		7.078.232	11.307.091

P014 – Ciência e Ensino Superior

Projetos

Despesa por Projeto

(Euros)

Entidade Projeto	Projeto Codigo	Receitas Gerais	Receitas Próprias	Fundos Europeus	Total
<b>Universidade do Algarve</b>				217.877	217.877
UALG - Edifício para o Curso de Medicina (2ª fase do edifício da Faculdade de Ciências e Tecnologia)	7764			217.877	217.877
<b>Universidade de Coimbra</b>		50.000	400.000	4.056.336	4.506.336
UCR - Pólo II - Terrenos e infraestruturas	344	1.000			1.000
UCR - Pólo III - Terrenos e infraestruturas	2429		63.500		63.500
UCR - Conservação de edifícios históricos	4201	47.000	30.258		77.258
UCR - Pólo III - Fac. Medicina / Subunidade 3	5989		50.733	1.745.821	1.796.554
HPC - RING	8132			34.691	34.691
Infraestruturas Científicas e Tecnológicas das Ciências Básicas da UC - Edifício Física e Química	8133			9.700	9.700
UCR - Pólo III Fac. Medicina subunidade 2+4	8765		73.400		73.400
UCR - Faculdade de Ciências do Desporto e Educação	8766	1.000			1.000
UCR - Faculdade de Psicologia e Ciências da Educação	8767	1.000			1.000
Museu da Ciência da Universidade de Coimbra	8924		63.100		63.100
PRAUC I - Programa de Requalificação da Alta de Coimbra	8928		1.624		1.624
FIRELAB-UC - Laboratório de Engenharia de Fogo da Universidade de Coimbra	9196		7.500	649.003	656.503
Projeto a Candidatar	9197		109.885	1.617.121	1.727.006
<b>Universidade de Lisboa - Reitoria</b>		100.000			100.000
Faculdade de Farmácia - 2ª Fase	360	100.000			100.000
<b>Universidade da Madeira</b>		90.000			90.000
UMA - Ações de desenvolvimento no ensino superior	7097	90.000			90.000
<b>Universidade do Minho</b>		50.000			50.000
UMINHO - Melhoramento do parque edificado	9599	50.000			50.000
<b>Universidade do Porto - Fundação Pública</b>		500.000	28.576	2.612.269	3.140.845
Instalações do Instituto de Invest. e Inovação em Saúde	8437	500.000	28.576	2.612.269	3.140.845
<b>Universidade de Trás-os-Montes e Alto Douro</b>		100.000			100.000
UTMAD - Conservação e remodelação de edifícios	7750	100.000			100.000

P014 - Ciência e Ensino Superior  
Projetos

Despesa por Projeto

(Euros)

Entidade Projeto	Projeto Codigo	Receitas Gerais	Receitas Próprias	Fundos Europeus	Total
<b>Instituto Politécnico de Leiria</b>		<b>39.000</b>	<b>162.038</b>	<b>456.329</b>	<b>657.367</b>
Requalificação e ampliação do edifício de engenharia automóvel	9408	39.000	162.038	456.329	657.367
<b>Instituto Politécnico do Porto</b>		<b>100.000</b>	<b>400.000</b>		<b>500.000</b>
Expansão da ESMAE	8990		100.000		100.000
Residência de Estudantes Gil Vicente	9246	100.000			100.000
Reabilitação e conservação do edifício do IPP	9262		150.000		150.000
Residência D. João IV	09589		100.000		100.000
Novas instalações da Escola Superior de Tecnologia da Saúde do Porto	09590		50.000		50.000
<b>Total</b>		<b>312.193.983</b>	<b>9.261.455</b>	<b>102.639.589</b>	<b>424.095.027</b>

