

2015

ORÇAMENTO POR AÇÕES

Dotações Iniciais

P013 - Ens. Bás. e Sec. e Adm. Escolar

P014 - Ciência e Ensino Superior



MINISTÉRIO DA EDUCAÇÃO E CIÊNCIA
DIREÇÃO-GERAL DE PLANEAMENTO E GESTÃO FINANCEIRA

ORÇAMENTO POR AÇÕES
- 2015 -

- DOTAÇÕES INICIAIS -

- Í N D I C E -**ORÇAMENTO DO MINISTÉRIO DA EDUCAÇÃO E CIÊNCIA****- 2015 -**

	<i>Página</i>
DESPESA CONSOLIDADA - 2014 / 2015	5
DESPESA CONSOLIDADA POR CLASSIFICAÇÃO ECONÓMICA	9

ÁREAS DE DESPESA**- PROGRAMA 013 -****ENSINO BÁSICO E SECUNDÁRIO E ADMINISTRAÇÃO ESCOLAR**

ÁREAS DE DESPESA - 2014 / 2015	15
1. EDUCAÇÃO PRÉ-ESCOLAR E ENSINOS BÁSICO E SECUNDÁRIO	
1.1. ENSINO OFICIAL	
1.1.1. EDUCAÇÃO PRÉ-ESCOLAR	16
1.1.2. ENSINOS BÁSICO E SECUNDÁRIO	17
1.2. ENSINO PARTICULAR E COOPERATIVO	19
1.3. DIFUSÃO DA CULTURA E ENSINO DA LÍNGUA PORTUGUESA NO ESTRANGEIRO	20
2. EDUCAÇÃO ESPECIAL	21
3. EDUCAÇÃO E FORMAÇÃO DE JOVENS	22
4. EDUCAÇÃO E FORMAÇÃO DE ADULTOS	23
5. AÇÃO SOCIAL ESCOLAR	24
6. COMPLEMENTOS EDUCATIVOS	25
7. ADMINISTRAÇÃO E SERVIÇOS TUTELADOS	26
8. RESERVA ORÇAMENTAL	28

- PROGRAMA 014 -
CIÊNCIA E ENSINO SUPERIOR

	<i>Página</i>
ÁREAS DE DESPESA - 2014 / 2015	30
1. CIÊNCIA	31
2. ENSINO SUPERIOR	
2.1. ENSINO UNIVERSITÁRIO	32
2.2. ENSINO POLITÉCNICO	34
2.3. ESCOLAS SUPERIORES NÃO INTEGRADAS	36
2.4. RESERVA ORÇAMENTAL	37
3. OUTRAS ENTIDADES PÚBLICAS RECLASSIFICADAS	38
4. AÇÃO SOCIAL	39
5. SERVIÇOS DE APOIO	40
6. RESERVA ORÇAMENTAL	41

Despesa Consolidada
2014 / 2015



ORÇAMENTO DO MINISTÉRIO DA EDUCAÇÃO E CIÊNCIA

PROGRAMA 013 - ENSINO BÁSICO E SECUNDÁRIO E ADMINISTRAÇÃO ESCOLAR
PROGRAMA 014 - CIÊNCIA E ENSINO SUPERIOR

DESPESA CONSOLIDADA

2014 / 2015

	DESPESA CONSOLIDADA (Milhões de euros)			Acrésc. %	Acrésc. %
	2014	2015		2015 (O.Inic.)	2015 (O.Ajust.)
	ESTIMATIVA DA EXECUÇÃO (a)	ORÇAMENTO INICIAL	ORÇAMENTO AJUSTADO (b)	/ 2014 (Est.Exec.)	/ 2014 (Est.Exec.)
ESTADO	7.421,8	6.841,4	6.730,0	-7,8%	-9,3%
1. ATIVIDADES	7.112,5	6.511,9	6.400,5	-8,4%	-10,0%
- Com cobertura em Receitas Gerais:	6.555,3	6.038,1	5.926,7	-7,9%	-9,6%
- Funcionamento em sentido estrito	4.797,8	4.352,5	4.241,1	-9,3%	-11,6%
- Dotações específicas	1.757,5	1.685,6	1.685,6	-4,1%	-4,1%
- Transferências Ensino Particular e Cooperativo	240,0	237,3	237,3	-1,1%	-1,1%
- Educação Pré- Escolar	435,7	457,8	457,8	5,1%	5,1%
- Ensino Superior e Ação Social	1.081,8	990,5	990,5	-8,4%	-8,4%
- Com cobertura em Receitas consignadas	557,2	473,8	473,8	-15,0%	-15,0%
2. PROJETOS	309,3	329,5	329,5	6,5%	6,5%
- Financiamento Nacional	308,7	328,9	328,9	6,5%	6,5%
- Financiamento Comunitário	0,6	0,6	0,6	0,0%	0,0%
SERVIÇOS E FUNDOS AUTÓNOMOS	1.822,0	1.797,5	1.797,5	-1,3%	-1,3%
ENTIDADES PÚBLICAS RECLASSIFICADAS	632,5	537,7	537,7	-15,0%	-15,0%
- EPR 2014	632,5	536,6	536,6	-15,2%	-15,2%
- EPR 2015			1,2		
Ativos Financeiros		0,1	0,1		
Passivos Financeiros	41,0	62,2	62,2		
Consolidação entre e intra-subsetores	1.431,1	1.342,5	1.342,5		
DESPESA CONSOLIDADA	8.486,2	7.896,4	7.785,0	-7,0%	-8,3%
DESPESA EFETIVA	8.445,2	7.834,2	7.722,9		

(a) Valores da Estimativa da Execução/2014 de acordo com o "Relatório OE2015"

(b) Orçamento Ajustado = Orçamento Líquido de cativos

EPR 2014 - entidades que já integravam o perímetro de consolidação no Orçamento do Estado de 2014.

EPR 2015 - entidades que passam a integrar o perímetro de consolidação no Orçamento do Estado de 2015.

ORÇAMENTO DO MINISTÉRIO DA EDUCAÇÃO E CIÊNCIA

PROGRAMA 013 - ENSINO BÁSICO E SECUNDÁRIO E ADMINISTRAÇÃO ESCOLAR

DESPESA CONSOLIDADA

2014 / 2015

	DESPESA CONSOLIDADA (Milhões de euros)			Acrésc. %	Acrésc. %
	2014	2015		2015	2015
	ESTIMATIVA DA EXECUÇÃO (a)	ORÇAMENTO INICIAL	ORÇAMENTO AJUSTADO (b)	(O.Inic.) / 2014 (Est.Exec.)	(O.Ajust.) / 2014 (Est.Exec.)
ESTADO	5.953,3	5.394,6	5.291,6	-9,4%	-11,1%
1. ATIVIDADES	5.934,5	5.377,3	5.274,3	-9,4%	-11,1%
- Com cobertura em Receitas Gerais:	5.458,9	4.980,8	4.877,8	-8,8%	-10,6%
- Funcionamento em sentido estrito	4.783,2	4.285,7	4.182,7	-10,4%	-12,6%
- Dotações específicas	675,7	695,1	695,1	2,9%	2,9%
- Transferências Ensino Particular e Cooperativo	240,0	237,3	237,3	-1,1%	-1,1%
- Educação Pré- Escolar	435,7	457,8	457,8	5,1%	5,1%
- Com cobertura em Receitas consignadas	475,6	396,5	396,5	-16,6%	-16,6%
2. PROJETOS	18,7	17,3	17,3	-7,5%	-7,5%
- Financiamento Nacional	18,1	16,7	16,7	-7,7%	-7,7%
- Financiamento Comunitário	0,6	0,6	0,6	0,0%	0,0%
SERVIÇOS E FUNDOS AUTÓNOMOS	20,4	22,2	22,2	8,8%	8,8%
ENTIDADES PÚBLICAS RECLASSIFICADAS	243,9	175,2	175,2	-28,2%	-28,2%
- EPR 2014	243,9	175,2	175,2	-28,2%	-28,2%
Passivos Financeiros	37,1	61,7	61,7		
Consolidação entre e intra-subsetores	10,8	11,2	11,2		
DESPESA CONSOLIDADA	6.243,9	5.642,5	5.539,5	-9,6%	-11,3%
DESPESA EFETIVA	6.206,8	5.580,8	5.477,9		

(a) Valores da Estimativa da Execução/2014 de acordo com o "Relatório OE2015"

(b) Orçamento Ajustado = Orçamento Líquido de cativos

EPR 2014 - entidades que já integravam o perímetro de consolidação no Orçamento do Estado de 2014.

ORÇAMENTO DO MINISTÉRIO DA EDUCAÇÃO E CIÊNCIA

PROGRAMA 014 - CIÊNCIA E ENSINO SUPERIOR

DESPEZA CONSOLIDADA

2014 / 2015


	DESPEZA CONSOLIDADA (Milhões de euros)			Acrésc. %	Acrésc. %
	2014	2015		2015	2015
	ESTIMATIVA DA EXECUÇÃO (a)	ORÇAMENTO INICIAL	ORÇAMENTO AJUSTADO	(O.Inic.) / 2014 (Est.Exec.)	(O.Ajust.) / 2014 (Est.Exec.)
ESTADO	1.468,5	1.438,4	1.438,4	-2,0%	-2,0%
1. ATIVIDADES	1.177,9	1.126,2	1.126,2	-4,4%	-4,4%
- Com cobertura em Receitas Gerais:	1.096,3	1.048,9	1.048,9	-4,3%	-4,3%
- Funcionamento em sentido estrito	14,6	58,4	58,4	300,0%	300,0%
- Dotações específicas	1.081,8	990,5	990,5	-8,4%	-8,4%
- Ensino Superior e Ação Social	1.081,8	990,5	990,5	-8,4%	-8,4%
- Com cobertura em Receitas Consignadas:	81,6	77,3	77,3	-5,3%	-5,3%
2. PROJETOS	290,6	312,2	312,2	7,4%	7,4%
- Financiamento Nacional	290,6	312,2	312,2	7,4%	7,4%
SERVIÇOS E FUNDOS AUTÓNOMOS	1.801,6	1.775,3	1.775,3	-1,5%	-1,5%
ENTIDADES PÚBLICAS RECLASSIFICADAS	388,6	362,5	362,5	-6,7%	-6,7%
- EPR 2014	388,6	361,4	361,4	-7,0%	-7,0%
- EPR 2015		1,2	1,2		
Ativos Financeiros		0,1	0,1		
Passivos Financeiros	3,9	0,5	0,5		
Consolidação entre e intra-subsetores	1.420,3	1.331,3	1.331,3		
DESPEZA CONSOLIDADA	2.242,3	2.245,5	2.245,5	0,1%	0,1%
DESPEZA EFETIVA	2.238,4	2.245,0	2.245,0		

(a) Valores da Estimativa da Execução/2014 de acordo com o "Relatório OE2015"

EPR 2014 - entidades que já integravam o perímetro de consolidação no Orçamento do Estado de 2014.

EPR 2015 - entidades que passam a integrar o perímetro de consolidação no Orçamento do Estado de 2015.

Despesa Consolidada
Classificação Económica



ORÇAMENTO DO MINISTÉRIO DA EDUCAÇÃO E CIÊNCIA

PROGRAMA 013 - ENSINO BÁSICO E SECUNDÁRIO E ADMINISTRAÇÃO ESCOLAR
PROGRAMA 014 - CIÊNCIA E ENSINO SUPERIOR

DESPEZA CONSOLIDADA
POR CLASSIFICAÇÃO ECONÓMICA

2015

CLASSIFICAÇÃO ECONÓMICA	ORÇAMENTO AJUSTADO DE 2015 (Milhões de euros)					
	ESTADO	SERVIÇOS E FUNDOS AUTÓNOMOS			DESPEZA CONSOLIDADA	Estrutura %
		Serviços e Fundos Autónomos	Empresas Públicas Reclassificadas	SUBTOTAL		
(1)	(2)	(3)	(4)=(2+3)	(5)	(6)	
DESPEZAS CORRENTES	6.399,0	1.485,8	411,9	1.897,7	7.224,7	92,8%
DESPEZAS COM PESSOAL	3.964,8	1.030,5	232,4	1.262,9	5.227,7	67,2%
AQUISIÇÃO DE BENS E SERVIÇOS	95,0	227,2	102,2	329,4	424,3	5,5%
JUROS E OUTROS ENCARGOS		0,2	29,8	30,0	30,0	0,4%
TRANSFERÊNCIAS CORRENTES	2.018,7	216,7	29,4	246,0	1.192,9	15,3%
das quais: intra-instituições do ministério	1.055,0	16,8	0,1	16,9		
para as restantes Adm. Públicas	492,9		0,2	0,3	493,2	6,3%
OUTRAS DESPEZAS CORRENTES ^(a)	320,4	11,3	18,0	29,4	349,8	4,5%
DESPEZAS DE CAPITAL	331,0	312,3	187,6	499,8	560,3	7,2%
AQUISIÇÃO DE BENS DE CAPITAL	14,4	64,7	125,7	190,4	204,7	2,6%
TRANSFERÊNCIAS DE CAPITAL	226,8	206,5		206,7	163,0	2,1%
das quais: intra-instituições do ministério	219,5	51,0		51,0	10,0	0,1%
para as restantes Adm. Públicas	6,8	3,2		3,2		
ATIVOS FINANCEIROS		0,1		0,1	0,1	0,0%
PASSIVOS FINANCEIROS		0,5	61,7	62,2	62,2	0,8%
OUTRAS DESPEZAS DE CAPITAL	89,8	40,6		40,6	130,5	1,7%
DESPEZA CONSOLIDADA	6.730,0	1.798,0	599,4	2.397,5	7.785,0	100,0%
DESPEZA EXCLUINDO TRANSFERÊNCIAS PARA AP	6.230,3	1.794,7	599,3	2.394,0	7.281,9	
DESPEZA EFETIVA	6.730,0	1.797,5	537,7	2.335,3	7.722,9	

(a) Não inclui 103,0 m€ referentes ao valor da Reserva Orçamental inscrito em Receitas Gerais.

ORÇAMENTO DO MINISTÉRIO DA EDUCAÇÃO E CIÊNCIA

PROGRAMA 013 - ENSINO BÁSICO E SECUNDÁRIO E ADMINISTRAÇÃO ESCOLAR

DESPESA CONSOLIDADA
POR CLASSIFICAÇÃO ECONÓMICA

2015

CLASSIFICAÇÃO ECONÓMICA	ORÇAMENTO AJUSTADO DE 2015 (Milhões de euros)					
	ESTADO	SERVIÇOS E FUNDOS AUTÓNOMOS			DESPESA CONSOLIDADA	Estrutura %
		Serviços e Fundos Autónomos	Empresas Públicas Reclassificadas	SUBTOTAL		
(1)	(2)	(3)	(4)=(2+3)	(5)	(6)	
DESPESAS CORRENTES	5.180,3	21,5	87,1	108,6	5.277,8	95,3%
DESPESAS COM PESSOAL	3.927,2	12,8	7,5	20,3	3.947,5	71,3%
AQUISIÇÃO DE BENS E SERVIÇOS	93,1	7,0	34,8	41,8	134,8	2,4%
JUROS E OUTROS ENCARGOS		0,0	29,6	29,6	29,6	0,5%
TRANSFERÊNCIAS CORRENTES	848,0	0,5		0,5	837,4	15,1%
das quais: intra-instituições do ministério	11,0					
para as restantes Adm. Públicas	492,9				492,9	8,9%
OUTRAS DESPESAS CORRENTES ^(a)	312,0	1,2	15,1	16,4	328,4	5,9%
DESPESAS DE CAPITAL	111,3	0,7	149,8	150,5	261,7	4,7%
AQUISIÇÃO DE BENS DE CAPITAL	14,1	0,3	88,1	88,4	102,5	1,9%
TRANSFERÊNCIAS DE CAPITAL	7,4				7,3	0,1%
das quais: intra-instituições do ministério	0,1					
para as restantes Adm. Públicas	6,8				6,8	0,1%
PASSIVOS FINANCEIROS			61,7	61,7	61,7	1,1%
OUTRAS DESPESAS DE CAPITAL	89,8	0,4		0,4	90,3	1,6%
DESPESA CONSOLIDADA	5.291,6	22,2	236,9	259,1	5.539,5	100,0%
DESPESA EXCLUINDO TRANSFERÊNCIAS PARA AP	4.791,9	22,2	236,9	259,1	5.039,9	
DESPESA EFETIVA	5.291,6	22,2	175,2	197,4	5.477,9	

(a) Não inclui 103,0 m€ referentes ao valor da Reserva Orçamental inscrito no P 013 em Receitas Gerais.

ORÇAMENTO DO MINISTÉRIO DA EDUCAÇÃO E CIÊNCIA

PROGRAMA 014 - CIÊNCIA E ENSINO SUPERIOR

DESPESA CONSOLIDADA
POR CLASSIFICAÇÃO ECONÓMICA
2015

CLASSIFICAÇÃO ECONÓMICA	ORÇAMENTO AJUSTADO DE 2015 (Milhões de euros)					Estrutura %
	ESTADO	SERVIÇOS E FUNDOS AUTÓNOMOS			DESPESA CONSOLIDADA	
		Serviços e Fundos Autónomos	Empresas Públicas Reclassificadas	SUBTOTAL		
(1)	(2)	(3)	(4)=(2+3)	(5)	(6)	
DESPESAS CORRENTES	1.218,7	1.464,3	324,8	1.789,1	1.946,9	86,7%
DESPESAS COM PESSOAL	37,6	1.017,7	224,9	1.242,6	1.280,2	57,0%
AQUISIÇÃO DE BENS E SERVIÇOS	1,9	220,2	67,4	287,6	289,5	12,9%
JUROS E OUTROS ENCARGOS		0,2	0,2	0,4	0,4	0,0%
TRANSFERÊNCIAS CORRENTES	1.170,7	216,2	29,4	245,5	355,4	15,8%
das quais: intra-instituições do ministério para as restantes Adm. Públicas	1.044,0	16,8 0,1	0,1 0,2	16,9 0,3	0,3	0,0%
OUTRAS DESPESAS CORRENTES	8,4	10,1	2,9	13,0	21,4	1,0%
DESPESAS DE CAPITAL	219,7	311,6	37,8	349,3	298,6	13,3%
AQUISIÇÃO DE BENS DE CAPITAL	0,3	64,4	37,6	102,0	102,2	4,6%
TRANSFERÊNCIAS DE CAPITAL	219,4	206,5	0,2	206,7	155,7	6,9%
das quais: intra-instituições do ministério para as restantes Adm. Públicas	219,4	51,0 3,2	0,0	51,0 3,2	3,2	0,1%
ATIVOS FINANCEIROS		0,1		0,1	0,1	
PASSIVOS FINANCEIROS		0,5		0,5	0,5	0,0%
OUTRAS DESPESAS DE CAPITAL		40,2	0,0	40,2	40,2	1,8%
DESPESA CONSOLIDADA	1.438,4	1.775,8	362,5	2.138,4	2.245,5	100,0%
DESPESA EXCLUINDO TRANSFERÊNCIAS PARA AP	1.438,4	1.772,5	362,4	2.134,9	2.242,0	
DESPESA EFETIVA	1.438,4	1.775,3	362,5	2.137,9	2.245,0	


Áreas de Despesa

- P013 - Ensino Básico e Secundário
e Administração Escolar*
- P014 - Ciência e Ensino Superior*



Programa 013

*Ensino Básico e Secundário e
Administração Escolar*



ORÇAMENTO DO MINISTÉRIO DA EDUCAÇÃO E CIÊNCIA

PROGRAMA 013 - ENSINO BÁSICO E SECUNDÁRIO E ADMINISTRAÇÃO ESCOLAR (*)

ÁREAS DE DESPESA

2014 (Estimativa da execução) / 2015 (Orçamento inicial)

ÁREAS DE DESPESA	2014			2015			Acrésc. %		
	ESTIMATIVA DA EXECUÇÃO			ORÇAMENTO INICIAL			2015 / 2014		
	ATIVIDADES	PROJETOS	TOTAL (Euros)	ATIVIDADES	PROJETOS	TOTAL (Euros)	ATIVIDADES	PROJETOS	TOTAL
1. EDUCAÇÃO PRÉ-ESCOLAR E ENSINOS BÁSICO E SECUNDÁRIO	4.890.223.727	190.479.795	5.080.703.522	4.477.929.198	105.057.877	4.582.987.075	-8,4%	-44,8%	-9,8%
1.1. ENSINO PÚBLICO (a)	4.692.348.655	190.479.795	4.882.828.450	4.283.962.543	105.057.877	4.389.020.420	-8,7%	-44,8%	-10,1%
1.1.1. Educação Pré-escolar	529.838.437		529.838.437	533.794.164		533.794.164	0,7%		0,7%
1.1.2. Ensinos Básico e Secundário	4.162.510.218	190.479.795	4.352.990.013	3.750.168.379	105.057.877	3.855.226.256	-9,9%	-44,8%	-11,4%
1.2. ENSINO PARTICULAR E COOPERATIVO (a/b)	182.600.000		182.600.000	177.659.000		177.659.000	-2,7%		-2,7%
1.3. DIFUSÃO DA CULTURA E ENSINO DA LÍNGUA PORTUGUESA NO ESTRANGEIRO	15.275.072		15.275.072	16.307.655		16.307.655	6,8%		6,8%
2. EDUCAÇÃO ESPECIAL	175.044.905		175.044.905	175.206.604		175.206.604	0,1%		0,1%
3. EDUCAÇÃO E FORMAÇÃO DE JOVENS	435.830.869		435.830.869	406.708.143		406.708.143	-6,7%		-6,7%
4. EDUCAÇÃO E FORMAÇÃO DE ADULTOS	39.018.180		39.018.180	37.920.478		37.920.478	-2,8%		-2,8%
5. AÇÃO SOCIAL ESCOLAR	194.397.241		194.397.241	202.625.301		202.625.301	4,2%		4,2%
6. COMPLEMENTOS EDUCATIVOS	47.888.107		47.888.107	49.754.613		49.754.613	3,9%		3,9%
7. ADMINISTRAÇÃO E SERVIÇOS TUTELADOS	83.920.266		83.920.266	82.684.285		82.684.285	-1,5%		-1,5%
8. RESERVA ORÇAMENTAL				104.630.490		104.630.490			
9. PROGRAMA DE RESCISÕES POR MÚTUO ACORDO	187.100.000		187.100.000						
REC. GERAIS + REC. PRÓPRIAS (SI+SFA+EPR)	6.053.423.295	190.479.795	6.243.903.090	5.537.459.112	105.057.877	5.642.516.989	-8,5%	-44,8%	-9,6%
SUBSETOR ESTADO	5.934.543.089	18.721.704	5.953.264.793	5.377.261.686	17.300.048	5.394.561.734	-9,4%		-9,4%
SUBSETOR SERVIÇOS E FUNDOS AUTÓNOMOS	20.371.609		20.371.609	22.233.634		22.233.634	9,1%		9,1%
ENTIDADES PÚBLICAS RECLASSIFICADAS	109.287.200	171.758.091	281.045.291	149.113.870	87.757.829	236.871.699	36,4%	-48,9%	-15,7%
Consolidação entre e intra-subsetores (SI e SFA)	10.778.603		10.778.603	11.150.078		11.150.078	3,4%		3,4%
DESPESA TOTAL CONSOLIDADA	6.053.423.295	190.479.795	6.243.903.090	5.537.459.112	105.057.877	5.642.516.989	-8,5%	-44,8%	-9,6%

(*) Inclui Receitas Próprias e Financiamento da U.E..

(a) As verbas consignadas ao Ensino Profissional, Cursos e Programas de Educação e Formação estão consideradas no ponto 3. "Educação e Formação de Jovens".

(b) As verbas consignadas ao Ensino Particular e Cooperativo estão também inscritas no ponto 5. "Ação Social Escolar".

(Euros)

1.1.1. EDUCAÇÃO PRÉ-ESCOLAR

533.794.164

	2014 (Estim. exec.)	2015 (Inicial)	ACRÉSCIMO
ATIVIDADES	529.838.437	533.794.164	0,7%

1. REDE PÚBLICA			395.494.000
Componente Educativa e Componente de Apoio às Famílias			
ESTABELECIMENTOS DE EDUCAÇÃO PRÉ-ESCOLAR	(a)	267.260.200	
TRANSFERÊNCIAS PARA AS AUTARQUIAS LOCAIS			
CONTRATOS DE EXECUÇÃO / AUTARQUIAS LOCAIS		33.883.800	
DIREÇÃO-GERAL DOS ESTABELECIMENTOS ESCOLARES	(b)	94.350.000	
2. REDE SOLIDÁRIA			129.000.000
INSTITUIÇÕES PARTICULARES DE SOLIDARIEDADE SOCIAL / IPSS			
Componente Educativa			
DIREÇÃO-GERAL DE PLANEAMENTO E GESTÃO FINANCEIRA			
3. REDE PRIVADA			7.950.164
ESTABELECIMENTOS PARTICULARES E COOPERATIVOS			
Contratos de Desenvolvimento		7.712.500	
Contratos Programa		237.664	
DIREÇÃO-GERAL DA ADMINISTRAÇÃO ESCOLAR			
4. ALARGAMENTO DA REDE DA EDUCAÇÃO PRÉ-ESCOLAR	(c)		1.350.000
DIREÇÃO-GERAL DOS ESTABELECIMENTOS ESCOLARES			

NOTA: As verbas para suporte dos encargos com os professores da educação pré-escolar do ensino oficial, destacados em atividades de apoio à educação especial, estão considerados no ponto 2. "Educação Especial".

(a) Inclui 6.005.000 € de receitas próprias e 16.000 € de financiamento da U.E..

(b) Inclui 70.000.000 € a transferir da Segurança Social para encargos com a Componente Apoio à Família (prolongamento de horário e refeições).

(c) Verbas a transferir para os Municípios e IPSS em resultado das candidaturas apresentadas ao apoio financeiro a atribuir pelo MEC.

(Despacho n.º 23 403/2008, de 16 de setembro e Despacho n.º 9 398/2013, de 18 de julho).

(Euros)

1.1.2. ENSINOS BÁSICO E SECUNDÁRIO

3.855.226.256

	2014 (Estim. exec.)	2015 (Inicial)	ACRÉSCIMO
ATIVIDADES (*)	4.162.510.218	3.750.168.379	-9,9%
PROJETOS (*)	190.479.795	105.057.877	-44,8%
	4.352.990.013	3.855.226.256	-11,4%

ATIVIDADES

3.750.168.379

1.	ENSINOS BÁSICO E SECUNDÁRIO	(a)	3.564.714.438
	- 1º. CICLO DO ENSINO BÁSICO		746.532.300
	- 2º. E 3º. CICLOS DO ENSINO BÁSICO E ENSINO SECUNDÁRIO		2.818.182.138
	ESCOLAS DOS ENSINOS BÁSICO E SECUNDÁRIO CONTRATOS DE EXECUÇÃO / AUTARQUIAS LOCAIS		
2.	EQUIPA DE MISSÃO PARA A SEGURANÇA ESCOLAR		3.318.016
	- Não inclui os encargos suportados pelo Ministério da Administração Interna -		
	SECRETARIA-GERAL DIREÇÃO-GERAL DOS ESTABELECIMENTOS ESCOLARES		
3.	SERVIÇOS DE PSICOLOGIA E ORIENTAÇÃO		13.903.211
	ESCOLAS DOS ENSINOS BÁSICO E SECUNDÁRIO		12.756.171
	CONTRATOS DE EXECUÇÃO / AUTARQUIAS LOCAIS		1.147.040
4.	DESPORTO ESCOLAR	(b) (c)	5.846.681
	DIREÇÃO-GERAL DA EDUCAÇÃO		1.612.931
	DIREÇÃO-GERAL DOS ESTABELECIMENTOS ESCOLARES		633.750
	ESCOLAS DOS ENSINOS BÁSICO E SECUNDÁRIO		3.600.000

NOTA: As verbas para suporte dos encargos com o Ensino público Profissional, Cursos e Programas de Educação e Formação estão consideradas no ponto 3. "Educação e Formação de Jovens".

(*) Contempla o orçamento da Parque Escolar, E.P.E. (Entidade Pública Reclassificada)

(a) Inclui 55.184.748 € de receitas próprias e 142.244.609 € de financiamento da U.E..

(b) Verba respeitante a receitas próprias.

(c) Não estão incluídas verbas para suporte das despesas com o pessoal docente.

(Euros)

5.	REDE DAS BIBLIOTECAS ESCOLARES E PLANO NACIONAL DE LEITURA	<i>(a)</i>	1.232.943
	DIREÇÃO-GERAL DA EDUCAÇÃO ESCOLAS DOS ENSINOS BÁSICO E SECUNDÁRIO		
6.	SERVIÇOS DE TECNOLOGIA PARA AS ESCOLAS		11.271.627
	DIREÇÃO-GERAL DE ESTATÍSTICAS DA EDUCAÇÃO E CIÊNCIA		
7.	PROGRAMA "ESCOLHAS"		767.593
	DIREÇÃO-GERAL DA EDUCAÇÃO		
8.	MODERNIZAÇÃO DAS ESCOLAS COM ENSINO SECUNDÁRIO	<i>(b)</i>	149.113.870
	PARQUE ESCOLAR, E.P.E. (*)		
		PROJETOS	105.057.877
1.	ESTABELECIMENTOS DE ENSINOS BÁSICO E SECUNDÁRIO		16.349.780
	INSTALAÇÕES PARA OS AGRUPAMENTOS E ESCOLAS DOS 2º. E 3º. CICLOS DO ENSINO BÁSICO	10.677.101	
	APETRECHAMENTO DAS INSTALAÇÕES	1.382.672	
	CONSERVAÇÃO E REMODELAÇÃO DA REDE ESCOLAR	4.290.007	
	DIREÇÃO-GERAL DOS ESTABELECIMENTOS ESCOLARES		
2.	SISTEMA INTEGRADO DE GESTÃO DE ALUNOS / SIGA	<i>(c)</i>	950.268
	DIREÇÃO-GERAL DE ESTATÍSTICAS DA EDUCAÇÃO E CIÊNCIA		
3.	MODERNIZAÇÃO DAS ESCOLAS COM ENSINO SECUNDÁRIO	<i>(d)</i>	87.757.829
	PARQUE ESCOLAR, E.P.E. (*)		

(*) Entidade Pública Reclassificada

(a) Inclui 7.000 € de receitas próprias.

(b) Verba respeitante a receitas próprias (126.613.870 €) e empréstimos bancários (22.500.000 €).

(c) Inclui 604.848 € de financiamento da U.E..

(d) Verba respeitante a financiamento da U.E. (47.757.829 €) e empréstimos bancários (40.000.000 €).

(Euros)

1.2. ENSINO PARTICULAR E COOPERATIVO (*)

177.659.000

	2014 (Estim. exec.)	2015 (Inicial)	ACRÉSCIMO
ATIVIDADES	182.600.000	177.659.000	-2,7%

CONTRATOS COM OS ESTABELECIMENTOS PARTICULARES E COOPERATIVOS

177.659.000

DIREÇÃO-GERAL DA ADMINISTRAÇÃO ESCOLAR
DIREÇÃO-GERAL DOS ESTABELECIMENTOS ESCOLARES

Contratos de Associação

144.100.000

Contratos Simples

19.559.000

Contratos de Patrocínio

14.000.000

(*) As verbas consignadas ao Ensino privado Profissional, Cursos e Programas de Educação e Formação estão consideradas no ponto 3. "Educação e Formação de Jovens".

As verbas consignadas ao Ensino Particular e Cooperativo estão também inscritas no ponto 5. "Ação Social Escolar".

(Euros)

**1.3. DIFUSÃO DA CULTURA E DO ENSINO
DA LÍNGUA PORTUGUESA NO ESTRANGEIRO**

16.307.655

	2014 <i>(Estim. exec.)</i>	2015 <i>(Inicial)</i>	ACRÉSCIMO
ATIVIDADES	15.275.072	16.307.655	6,8%

1.	ENSINO DA LÍNGUA PORTUGUESA NO ESTRANGEIRO		6.200.800
	ESCOLAS DOS ENSINOS BÁSICO E SECUNDÁRIO		
2.	FUNDAÇÃO ESCOLA PORTUGUESA DE MACAU		766.057
	DIREÇÃO-GERAL DA ADMINISTRAÇÃO ESCOLAR		
3.	COOPERAÇÃO PARA O DESENVOLVIMENTO		9.340.798
	ESCOLAS PORTUGUESAS EM ÁFRICA (*)	1.123.000	
	DIREÇÃO-GERAL DA ADMINISTRAÇÃO ESCOLAR		
	ESCOLA PORTUGUESA DE MOÇAMBIQUE <i>(Estão incluídos 2.600.000 € de receitas próprias)</i>	5.100.000	
	ESCOLA PORTUGUESA DE DILI <i>(Estão incluídos 89.380 € de receitas próprias)</i>	2.165.458	
	PROFESSORES CONTRATADOS PARA LECIONAR NAS ESCOLAS DE TIMOR LESTE	764.340	
	SECRETARIA-GERAL		
	SUBSÍDIO AO INSTITUTO INTERNACIONAL DA LÍNGUA PORTUGUESA / IILP	38.000	
	PROJETO DE ESCOLAS DE REFERÊNCIA (Protocolo Portugal/Timor Leste)	150.000	
	SECRETARIA-GERAL		

(*) Abrange as Escolas Portuguesas da Guiné-Bissau, de S.Tomé e Príncipe e de Luanda.

(Euros)

2. EDUCAÇÃO ESPECIAL (*)

175.206.604

	2014 <i>(Estim. exec.)</i>	2015 <i>(Inicial)</i>	ACRÉSCIMO
ATIVIDADES	175.044.905	175.206.604	0,1%

1. INSTITUIÇÕES DE EDUCAÇÃO ESPECIAL **23.066.125**

Escolas Particulares

Associações e Cooperativas

Instituições Particulares de Solidariedade Social

DIREÇÃO-GERAL DOS ESTABELECIMENTOS ESCOLARES

2. APOIOS À EDUCAÇÃO ESPECIAL **215.629** *(a)*

Agência Europeia para o Desenvolvimento da Educação em Necessidades Especiais (AEDENE)

Centro de Recursos de Educação Especial

DIREÇÃO-GERAL DA EDUCAÇÃO

3. APOIOS À EDUCAÇÃO ESPECIAL **151.924.850** *(b)*

Professores colocados no Grupo de Recrutamento da Educação Especial e destacados em:

- Cooperativas de Educação e Reabilitação de Crianças Inadaptadas
- Associação Portuguesa de Pais e Amigos das Crianças Diminuídas Mentais
- Instituições Particulares de Solidariedade Social
- Outras Instituições
- Intervenção precoce

ESCOLAS DOS ENSINOS BÁSICO E SECUNDÁRIO

(*) Inclui verbas para a aquisição de equipamentos específicos para as Escolas de Referência de Educação Especial.

(a) Inclui 85.195 € de financiamento da U.E..

(b) Inclui 112.250 € de receitas próprias e 56.000 € de financiamento da U.E..

(Euros)

3. EDUCAÇÃO E FORMAÇÃO DE JOVENS

406.708.143

	2014 (Estim. exec.)	2015 (Inicial)	ACRÉSCIMO
ATIVIDADES	435.830.869	406.708.143	-6,7%

1. ENSINO PRIVADO (*) **53.690.000**

Formação e qualificação de jovens

ESCOLAS PROFISSIONAIS PRIVADAS

42.500.000

ESCOLAS PROFISSIONAIS DE LISBOA E VALE DO TEJO

ESCOLAS PROFISSIONAIS DO ALGARVE

CURSOS VOCACIONAIS EM ESCOLAS PROFISSIONAIS PRIVADAS

11.190.000

DIREÇÃO-GERAL DOS ESTABELECIMENTOS ESCOLARES

2. ENSINO PÚBLICO **353.018.143**

(a)

Cursos de Educação e Formação (CEF)

Programa Integrado de Educação e Formação (PIEF)

Cursos Profissionais

ESCOLAS DOS ENSINOS BÁSICO E SECUNDÁRIO

(*) As Escolas Profissionais privadas do Oeste, Médio Tejo e Lezíria do Tejo passaram a ter financiamento comunitário (POPH) a partir de 2011.

(a) Inclui 2.707.252 € de receitas próprias e 81.661.979 € de financiamento da U.E..

(Euros)

4. EDUCAÇÃO E FORMAÇÃO DE ADULTOS (*)

37.920.478

	2014 (Estim. exec.)	2015 (Inicial)	ACRÉSCIMO
ATIVIDADES	39.018.180	37.920.478	-2,8%

SISTEMA DE RECONHECIMENTO, VALIDAÇÃO E CERTIFICAÇÃO
DE COMPETÊNCIAS (RVCC)

CENTROS PARA A QUALIFICAÇÃO E O ENSINO PROFISSIONAL (CQEP)

CURSOS DE EDUCAÇÃO E FORMAÇÃO DE ADULTOS (EFA)

EDUCAÇÃO E FORMAÇÃO PROFISSIONAL DE DUPLA CERTIFICAÇÃO

PRODUÇÃO E GESTÃO DA INFORMAÇÃO E DO CONHECIMENTO

AGÊNCIA NACIONAL PARA A QUALIFICAÇÃO E O ENSINO PROFISSIONAL, I.P.
ESCOLAS DOS ENSINOS BÁSICO E SECUNDÁRIO

(a)

(*) Não inclui verbas para suporte dos encargos com o ensino recorrente.

(a) Inclui 2.196.210 € de transferências do MSSS/IGFSS e 526.622 € de financiamento da U.E..

(Euros)

5. AÇÃO SOCIAL ESCOLAR**202.625.301**

	2014 <i>(Estim. exec.)</i>	2015 <i>(Inicial)</i>	ACRÉSCIMO
ATIVIDADES	194.397.241	202.625.301	4,2%

1.	ALIMENTAÇÃO E NUTRIÇÃO		88.729.075
	Leite Escolar		9.020.000
	Refeitórios escolares ^(*)		79.709.075
	Ensino Oficial	78.714.275	
	Ensino Particular	994.800	
2.	RESIDÊNCIAS PARA ESTUDANTES		923.929
	Organização e gestão		
3.	APOIO SÓCIO-ECONÓMICO		71.476.170
	Ensino Oficial		69.133.970
	Manuais escolares	32.683.970	
	Refeições	36.450.000	
	Ensino Particular		2.342.200
	Manuais escolares	1.310.000	
	Refeições	1.032.200	
4.	BOLSAS A ALUNOS DO ENSINO SECUNDÁRIO		38.605.127
	Bolsas de Mérito		8.679.500
	Bolsas de Estudo		29.925.627
5.	SEGURO ESCOLAR E INDEMNIZAÇÕES POR ACIDENTES ESCOLARES		2.891.000
	SECRETARIA-GERAL	(a)	
	ESCOLAS DOS ENSINOS BÁSICO E SECUNDÁRIO	(b)	
	DIREÇÃO-GERAL DOS ESTABELECIMENTOS ESCOLARES	(c)	

(*) Os encargos com as refeições servidas aos alunos subsidiados estão considerados na componente "APOIO SÓCIO-ECONÓMICO".

(a) Financiamento dos encargos com o pessoal das residências escolares das Regiões Centro e Alentejo.

(b) Financiamento dos encargos com o pessoal dos refeitórios escolares e com Bolsas de Estudo a alunos do ensino secundário.

(c) Financiamento dos encargos com os auxílios de ação social.

Inclui 27.895.450 € de receitas próprias..

Inclui 1.920.000 € de financiamento da U.E. /I.F.A.P. para suporte dos encargos com "Leite Escolar".

(Euros)

6. COMPLEMENTOS EDUCATIVOS

49.754.613

	2014 (Estim. exec.)	2015 (Inicial)	ACRÉSCIMO
ATIVIDADES	47.888.107	49.754.613	3,9%

1.	PROJETOS COMPARTICIPADOS DE INOVAÇÃO EDUCATIVA	(a)	2.784.128
	GABINETES DOS MEMBROS DO GOVERNO E SERVIÇOS INTEGRADOS		
2.	PROGRAMA DAS ATIVIDADES DE ENRIQUECIMENTO CURRICULAR NO 1.º CICLO DO ENSINO BÁSICO		46.000.000
	DIREÇÃO-GERAL DOS ESTABELECIMENTOS ESCOLARES ESCOLAS DOS ENSINOS BÁSICO E SECUNDÁRIO		
3.	COOPERAÇÃO MULTILATERAL E BILATERAL E ASSUNTOS COMUNITÁRIOS		369.769
	SECRETARIA-GERAL	170.040	
	DIREÇÃO-GERAL DE ESTATÍSTICAS DA EDUCAÇÃO E CIÊNCIA	40.000	
	INSTITUTO DE AVALIAÇÃO EDUCATIVA, I.P.	159.729	
4.	CONSELHO CIENTÍFICO-PEDAGÓGICO DE FORM. CIENTÍFICA		167.001
	DIREÇÃO-GERAL DA ADMINISTRAÇÃO ESCOLAR		
5.	ORQUESTRA METROPOLITANA DE LISBOA		433.715
	AGÊNCIA NACIONAL PARA A QUALIFICAÇÃO E O ENSINO PROFISSIONAL, I.P.		

(a) Inclui 162.434 € de receitas próprias e 896.197 € de financiamento da U.E..

(Euros)

7. ADMINISTRAÇÃO E SERVIÇOS TUTELADOS**82.684.285**

	2014 (Estim. exec.)	2015 (Inicial)	ACRÉSCIMO
ATIVIDADES	83.920.266	82.684.285	-1,5%

1.	GABINETES DOS MEMBROS DO GOVERNO		3.926.700
	GABINETE DO MINISTRO DA EDUCAÇÃO E CIÊNCIA	1.119.700	
	GABINETE DO SECRETÁRIO DE ESTADO DO ENSINO SUPERIOR	673.800	
	GABINETE DA SECRETÁRIA DE ESTADO DA CIÊNCIA	703.000	
	GABINETE DO SEC. DE ESTADO DO ENSINO E ADM. ESCOLAR	658.000	
	GABINETE DO SEC. DE ESTADO DO ENS. BÁS. E SECUNDÁRIO	772.200	
2.	SECRETARIA-GERAL		4.414.186
3.	INSPEÇÃO-GERAL DA EDUCAÇÃO E CIÊNCIA	(a)	12.916.549
4.	DIREÇÃO-GERAL DA EDUCAÇÃO		1.695.279
5.	DIREÇÃO-GERAL DA ADMINISTRAÇÃO ESCOLAR		3.246.822
6.	DIREÇÃO-GERAL DE ESTATÍSTICAS DA EDUCAÇÃO E CIÊNCIA		1.166.213
7.	DIREÇÃO-GERAL DE PLANEAMENTO E GESTÃO FINANCEIRA		764.752
8.	DIREÇÃO-GERAL DOS ESTABELECIMENTOS ESCOLARES		3.820.000

NOTA: As verbas para pagamento do pessoal dos quadros dos Serviços Integrados, com exceção do pessoal da IGEC estão consideradas no ponto 13. "DESPEAS COM O PESSOAL DOS QUADROS DOS SERVIÇOS INTEGRADOS".

(a) Inclui 3.549 € de receitas próprias.

(Euros)

9.	CONSELHO NACIONAL DE EDUCAÇÃO		425.000
10.	AGÊNCIA NACIONAL PARA A QUALIFICAÇÃO E O ENSINO PROFISSIONAL, I.P.	(a)	3.122.802
11.	INSTITUTO DE AVALIAÇÃO EDUCATIVA, I.P.	(b)	1.431.087
12.	EDITORIAL DO MINISTÉRIO DA EDUCAÇÃO E CIÊNCIA	(c)	4.004.684
13.	DESPESAS COM O PESSOAL DOS QUADROS DOS SERVIÇOS INTEGRADOS	(d)	41.750.211

(a) Contempla encargos com pessoal (SFA). Inclui 1.466.660 € de transferências de receitas próprias do MSSS/IGFSS.

(b) Contempla encargos com pessoal (SFA). Inclui 200.000 € de receitas próprias.

(c) Contempla encargos com pessoal (SFA). Verba respeitante a receitas próprias (4.004.684 €).

(d) Inclui verbas para suporte de encargos com pessoal em Sistema de Requalificação.

(Euros)

8. RESERVA ORÇAMENTAL

104.630.490

	2014 <i>(Estim. exec.)</i>	2015 <i>(Inicial)</i>	ACRÉSCIMO
ATIVIDADES		104.630.490	

GESTÃO DE RECURSOS FINANCEIROS

104.630.490

Reserva de 2,5% da despesa financiada por Receitas Gerais


102.973.148

Reserva de 2,5% da despesa financiada por Receitas Próprias

1.657.342

(Circular da DGO Série A, nº. 1376, de 18.julho.2014)

Programa 014
Ciência e Ensino Superior



ORÇAMENTO DO MINISTÉRIO DA EDUCAÇÃO E CIÊNCIA

PROGRAMA 014 - CIÊNCIA E ENSINO SUPERIOR (*)

ÁREAS DE DESPESA

2 0 1 4 (Estimativa da execução) / 2 0 1 5 (Orçamento inicial)

ÁREAS DE DESPESA	2 0 1 4 ESTIMATIVA DA EXECUÇÃO			2 0 1 5 ORÇAMENTO INICIAL (**)			Acréc. % 2015 / 2014		
	ATIVIDADES	PROJETOS	TOTAL (Euros)	ATIVIDADES	PROJETOS	TOTAL (Euros)	ATIVIDADES	PROJETOS	TOTAL
1. CIÊNCIA	12.654.057	392.813.472	405.467.529	13.162.768	414.732.602	427.895.370	4,0%	5,6%	5,5%
2. ENSINO SUPERIOR	1.653.703.559	34.265.153	1.687.968.712	1.646.883.570	9.362.425	1.656.245.995	-0,4%	-72,7%	-1,9%
2.1. ENSINO UNIVERSITÁRIO (a)	1.228.594.294	27.971.771	1.256.566.065	1.193.374.042	8.205.058	1.201.579.100	-2,9%	-70,7%	-4,4%
2.2. ENSINO POLITÉCNICO	386.771.162	5.752.757	392.523.919	381.574.637	1.157.367	382.732.004	-1,3%	-79,9%	-2,5%
2.3. ESCOLAS SUPERIORES NÃO INTEGRADAS	38.338.103	540.625	38.878.728	36.834.891		36.834.891	-3,9%		-5,3%
2.4. RESERVA ORÇAMENTAL				35.100.000		35.100.000			
3. OUTRAS ENTIDADES PÚBLICAS RECLASSIFICADAS	32.523.375		32.523.375	30.053.139		30.053.139	-7,6%		-7,6%
4. AÇÃO SOCIAL	188.016.387		188.016.387	184.815.912		184.815.912	-1,7%		-1,7%
5. SERVIÇOS DE APOIO	6.384.193		6.384.193	5.976.245		5.976.245	-6,4%		-6,4%
6. RESERVA ORÇAMENTAL				8.360.601		8.360.601			
7. PROGRAMA DE RESCISÕES POR MUTUO ACORDO	4.552.106		4.552.106						
REC. GERAIS + REC. PRÓPRIAS (SI+SFA+EPR)	1.897.833.677	427.078.625	2.324.912.302	1.889.252.235	424.095.027	2.313.347.262	-0,5%	-0,7%	-0,5%
SUBSETOR ESTADO	1.177.949.639	290.557.268	1.468.506.907	1.126.163.717	312.193.983	1.438.357.700	-4,4%	7,4%	-2,1%
SUBSETOR SERVIÇOS E FUNDOS AUTÓNOMOS	1.393.789.895	408.221.347	1.802.011.242	1.354.956.722	420.876.182	1.775.832.904	-2,8%	3,1%	-1,5%
ENTIDADES PÚBLICAS RECLASSIFICADAS	373.297.415	18.789.028	392.086.443	359.408.128	3.140.845	362.548.973	-3,7%	-83,3%	-7,5%
Consolidação entre e intra-subsetores (SI e SFA)	1.051.703.998	368.632.809	1.420.336.807	960.143.082	371.133.238	1.331.276.320	-8,7%	0,7%	-6,3%
DESPESA TOTAL CONSOLIDADA	1.893.332.951	348.934.834	2.242.267.785	1.880.385.485	365.077.772	2.245.463.257	-0,7%	4,6%	0,1%

(*) Inclui Receitas Próprias e Financiamento da U.E..

(**) Valores não consolidados intra-subsetores. Não inclui as dotações extra-orçamentais.

(a) Inclui as Universidades com Regime Fundacional (Universidade de Aveiro, Universidade do Porto e ISCTE - Instituto Universitário de Lisboa)

(Euros)

1. CIÊNCIA

427.895.370

	2014 (Estim. exec.)	2015 (Inicial)	ACRÉSCIMO
ATIVIDADES	12.654.057	13.162.768	4,0%
PROJETOS	392.813.472	414.732.602	5,6%
	405.467.529	427.895.370	5,5%

ATIVIDADES ^(a)

13.162.768

1. CENTRO CIENTÍFICO E CULTURAL DE MACAU, I.P.

874.469

2. ACADEMIA DAS CIÊNCIAS DE LISBOA

436.570

3. FUNDAÇÃO PARA A CIÊNCIA E TECNOLOGIA, I.P.

11.851.729

PROJETOS ^(b)

414.732.602

1. ACADEMIA DAS CIÊNCIAS DE LISBOA

78.000

2. FUNDAÇÃO PARA A CIÊNCIA E TECNOLOGIA, I.P.

414.654.602

(a) Inclui 518.752 € de receitas próprias e 500.477 € de financiamento da U.E..

(b) Inclui 8.270.841 € de receitas próprias e 95.296.778 € de financiamento da U.E..

(Euros)

2. ENSINO SUPERIOR**1.621.145.995****2.1. ENSINO UNIVERSITÁRIO****1.201.579.100**

	2014 (Estim. exec.)	2015 (Inicial)	ACRÉSCIMO
ATIVIDADES	1.228.594.294	1.193.374.042	-2,9%
PROJETOS	27.971.771	8.205.058	-70,7%
	1.256.566.065	1.201.579.100	-4,4%

ATIVIDADES ^(a)**1.193.374.042**

1. UNIVERSIDADE ABERTA	16.369.091
2. UNIVERSIDADE DOS AÇORES	18.931.157
3. UNIVERSIDADE DO ALGARVE	53.925.032
4. UNIVERSIDADE DA BEIRA INTERIOR	30.485.730
5. UNIVERSIDADE DE COIMBRA	124.685.985
6. UNIVERSIDADE DE ÉVORA	48.301.354
7. UNIVERSIDADE DE LISBOA	299.886.735
8. UNIVERSIDADE DA MADEIRA	16.677.067
9. UNIVERSIDADE DO MINHO	108.009.307
10. UNIVERSIDADE NOVA DE LISBOA	106.222.886
11. UNIVERSIDADE DE TRÁS-OS-MONTES E ALTO DOURO	39.621.209
12. UNIVERSIDADE DE AVEIRO - FUNDAÇÃO PÚBLICA	99.038.112
13. UNIVERSIDADE DO PORTO - FUNDAÇÃO PÚBLICA	196.770.755
14. ISCTE - INSTITUTO UNIVERSITÁRIO DE LISBOA - FUNDAÇÃO PÚBLICA	33.546.122
15. DOTAÇÕES COMUNS	903.500

(a) Inclui 410.673.918 € de receitas próprias e 141.064.753 € de financiamento da U.E..

(Euros)

		PROJETOS ^(a)	8.205.058
1.	UNIVERSIDADE DO ALGARVE		217.877
2.	UNIVERSIDADE DE COIMBRA		4.506.336
3.	UNIVERSIDADE DE LISBOA		100.000
4.	UNIVERSIDADE DA MADEIRA		90.000
5.	UNIVERSIDADE DO MINHO		50.000
6.	UNIVERSIDADE DO PORTO - FUNDAÇÃO PÚBLICA		3.140.845
7.	UNIVERSIDADE DE TRÁS-OS-MONTES E ALTO DOURO		100.000

(a) Inclui 428.576 € de receitas próprias e 6.886.482 € de financiamento da U.E..

(Euros)

2.2. ENSINO POLITÉCNICO**382.732.004**

	2014 (Estim. exec.)	2015 (Inicial)	ACRÉSCIMO
ATIVIDADES	386.771.162	381.574.637	-1,3%
PROJETOS	5.752.757	1.157.367	-79,9%
	392.523.919	382.732.004	-2,5%

ATIVIDADES ^(a)**381.574.637**

1. INSTITUTO POLITÉCNICO DE BEJA	12.881.509
2. INSTITUTO POLITÉCNICO DE BRAGANÇA	26.438.039
3. INSTITUTO POLITÉCNICO DE CASTELO BRANCO	18.071.047
4. INSTITUTO POLITÉCNICO DO CÁVADO E DO AVE	7.741.486
5. INSTITUTO POLITÉCNICO DE COIMBRA	37.788.076
6. INSTITUTO POLITÉCNICO DA GUARDA	13.479.745
7. INSTITUTO POLITÉCNICO DE LEIRIA	42.083.384
8. INSTITUTO POLITÉCNICO DE LISBOA	56.139.647
9. INSTITUTO POLITÉCNICO DE PORTALEGRE	11.579.203
10. INSTITUTO POLITÉCNICO DO PORTO	63.066.974
11. INSTITUTO POLITÉCNICO DE SANTARÉM	15.748.107
12. INSTITUTO POLITÉCNICO DE SETÚBAL	23.423.264
13. INSTITUTO POLITÉCNICO DE TOMAR	13.585.562
14. INSTITUTO POLITÉCNICO DE VIANA DO CASTELO	15.635.696
15. INSTITUTO POLITÉCNICO DE VISEU	23.009.398
16. DOTAÇÕES COMUNS	903.500

(a) Inclui 119.051.852 € de receitas próprias e 14.737.218 € de financiamento da U.E..

(Euros)

PROJETOS ^(a)	1.157.367
--------------------------------	------------------

1. INSTITUTO POLITÉCNICO DE LEIRIA	657.367
2. INSTITUTO POLITÉCNICO DO PORTO	500.000

(a) Inclui 562.038 € de receitas próprias e 456.329 € de financiamento da U.E..

(Euros)

2.3. ESCOLAS SUPERIORES NÃO INTEGRADAS

36.834.891

	2014 (Estim. exec.)	2015 (Inicial)	ACRÉSCIMO
ATIVIDADES	38.338.103	36.834.891	-3,9%
PROJETOS	540.625		
	38.878.728	36.834.891	-5,3%
		ATIVIDADES ^(a)	36.834.891

1.	ESCOLA SUPERIOR DE ENFERMAGEM DE COIMBRA	9.679.760
2.	ESCOLA SUPERIOR DE ENFERMAGEM DO PORTO	7.421.230
3.	ESCOLA SUPERIOR DE ENFERMAGEM DE LISBOA	10.105.603
4.	ESCOLA SUPERIOR HOTELARIA E TURISMO DO ESTORIL	5.723.916
5.	ESCOLA SUPERIOR NÁUTICA INFANTE D.HENRIQUE	3.904.382

(a) Inclui 10.791.772 € de receitas próprias e 549.964 € de financiamento da U.E..

(Euros)

2.4. RESERVA ORÇAMENTAL			35.100.000
	2014 <i>(Estim. exec.)</i>	2015 <i>(Inicial)</i>	ACRÉSCIMO
ATIVIDADES		35.100.000	

GESTÃO DE RECURSOS FINANCEIROS

35.100.000

Reserva inscrita em Receitas Gerais para
despesas de funcionamento das Instituições de Ensino Superior

(Euros)

**3. OUTRAS ENTIDADES PÚBLICAS
RECLASSIFICADAS**

30.053.139

	2014 (Estim. exec.)	2015 (Inicial)	ACRÉSCIMO
ATIVIDADES ^(a)	32.523.375	30.053.139	-7,6%

1. FUNDAÇÃO CARLOS LLOYD BRAGA			28.942
2. FUNDAÇÃO DA FACULDADE DE CIÊNCIAS DA UNIVERSIDADE DE LISBOA			15.063.367
3. FUNDAÇÃO DA FACULDADE DE CIÊNCIAS E TECNOLOGIA DA UNIVERSIDADE NOVA DE LISBOA			780.534
4. FUNDAÇÃO DAS UNIVERSIDADES PORTUGUESAS			156.681
5. FUNDAÇÃO LUÍS DE MOLINA			812.572
6. FUNDAÇÃO MUSEU DA CIÊNCIA			22.500
7. FUNDAÇÃO PARA O DESENVOLVIMENTO DAS CIÊNCIAS ECONÓMICAS, FINANCEIRAS E EMPRESARIAIS			56.738
8. FUNDAÇÃO RANGEL DE SAMPAIO			290.700
9. ICAT - INSTITUTO DE CIÊNCIA APLICADA E TECNOLOGIA DA FCUL			208.385
10. IMAR - INSTITUTO DO MAR			1.139.620
11. INL - LABORATÓRIO IBÉRICO INTERNACIONAL DE NANOTECNOLOGIA			11.493.100

(a) Inclui 15.144.108 € de receitas próprias e 14.909.031 € de financiamento da U.E..

(Euros)

4. AÇÃO SOCIAL

184.815.912

	2014 (Estim. exec.)	2015 (Inicial)	ACRÉSCIMO
ATIVIDADES	188.016.387	184.815.912	-1,7%

1.	SERVIÇOS DE AÇÃO SOCIAL	(a)	62.483.412
2.	FUNDO DE AÇÃO SOCIAL	(b)	119.332.500
3.	DIREÇÃO-GERAL DO ENSINO SUPERIOR		3.000.000

Apoio financeiro a estudantes do ensino superior

(a) Inclui 35.331.673 € de receitas próprias.

(b) Inclui 77.000.000 € de financiamento da U.E..

(Euros)

5. SERVIÇOS DE APOIO

5.976.245

	2014 (Estim. exec.)	2015 (Inicial)	ACRÉSCIMO
ATIVIDADES	6.384.193	5.976.245	-6,4%

DIREÇÃO-GERAL DO ENSINO SUPERIOR

(a)

5.976.245

(a) Inclui 58.500 € de receitas próprias e 14.200 € de financiamento da U.E..

(Euros)

6. RESERVA ORÇAMENTAL

8.360.601

	2014 (Estim. exec.)	2015 (Inicial)	ACRÉSCIMO
ATIVIDADES		8.360.601	

GESTÃO DE RECURSOS FINANCEIROS

8.360.601

Reserva de 2,5% da despesa financiada por Receitas Gerais

(Circular da DGO Série A, n.º 1376, de 18.julho.2014)