

2020

RELATÓRIO DE AVALIAÇÃO DA OBSERVÂNCIA DO PRINCÍPIO DO PLURALISMO POLÍTICO

Informação televisiva diária e não-diária

RTP1 | RTP2 | SIC | TVI | CMTV | RTP3



Departamento de *Análise de Media*

Com o objetivo de observar a equitativa e equilibrada expressão das várias correntes de pensamento político nos *media*, a Entidade Reguladora para a Comunicação Social (ERC) avalia o princípio do pluralismo político nos serviços de programas da RTP1, RTP2, RTP3, SIC, TVI e CMTV.

Esta avaliação inscreve-se nos objetivos e atribuições da ERC de “[p]romover o pluralismo cultural e a diversidade de expressão das várias correntes de pensamento (...)” e garantir “a efetiva expressão e o confronto das diversas correntes de opinião, em respeito pelo princípio do pluralismo e pela linha editorial de cada órgão de comunicação social” (artigos 7.º, alínea a) e 8.º, alínea e) dos Estatutos da ERC).

A análise incide sobre uma amostra de blocos informativos diários de horário nobre e sobre o universo de programas autónomos de informação não-diária (debate, entrevista e comentário).

O documento é precedido pelo sumário executivo relativo aos resultados observados no acompanhamento do pluralismo político. Segue-se a apresentação detalhada por serviço de programas, em dois segmentos: informação diária e não-diária. Nos anexos, apresentam-se os aspetos metodológicos e conceptuais fundamentais para a leitura dos dados.

SUMÁRIO EXECUTIVO

INFORMAÇÃO DIÁRIA

INFORMAÇÃO NÃO-DIÁRIA

ANEXOS

SUMÁRIO EXECUTIVO

INFORMAÇÃO DIÁRIA

1. O pluralismo político é uma obrigação legal à qual os meios de comunicação social estão sujeitos e para a qual não existe uma medida universal.
2. A Entidade Reguladora para a Comunicação Social (ERC), inspirada na sua prática, bem como em trabalhos sobre o mesmo objeto de estudo (nomeadamente os desenvolvidos por outros reguladores de *media*), tem vindo a aperfeiçoar os instrumentos que utiliza na observação do pluralismo político. Acredita-se que só assim será possível fornecer informação rigorosa sobre a forma como os *media* em Portugal retratam a diversidade da realidade política existente.
3. Recorde-se que esta análise é desenvolvida desde 2007 e que em 2012 o Conselho Regulador da ERC definiu as atuais linhas orientadoras do acompanhamento anual do pluralismo político. A Deliberação 2/PLU-TV/2012, de 18 de abril, veio acrescentar os dois operadores licenciados para o exercício de atividade televisiva ao perfil dos relatórios, que até então se

circunscreviam ao operador público de televisão, ao mesmo tempo que alargou o âmbito da análise a todos os intervenientes nos programas informativos considerados. Desde 2018, o Conselho Regulador da ERC considerou pertinente estender a análise ao serviço de programas CMTV, uma vez que este se encontra registado nesta entidade como canal generalista, ficando desta forma a par com os dois operadores licenciados já analisados.

4. Sustenta-se que a verificação dessa obrigação legal requer mais do que a simples contagem do número de peças em que um determinado conjunto de organismos, instituições ou pessoas, independentemente da sua natureza política ou social, está presente enquanto representante das diferentes correntes de expressão e de opinião.
5. Assim, além de fazer a contagem do número de peças em que são referidas as formações e atores políticos e os diferentes atores e forças sociais que com eles interagem, considera-se essencial verificar a forma como são mediatizadas. É essa diferença, entre contagem e forma de mediatização, que está refletida na distinção entre os modelos de análises adotados – simples e ponderado - cujos resultados são disponibilizados neste relatório. Como mais valia em relação ao modelo simples, considera-se que o modelo ponderado tem a capacidade de traduzir



quantitativamente uma análise que, na sua base, é essencialmente qualitativa e, nesse sentido, significa um incremento substancial na forma como é apreciada a mediação do pluralismo político.

6. Um exemplo prático pode ajudar a explicar de forma mais clara a importância da análise qualitativa subjacente ao modelo adotado pela ERC:
 - a. Imaginemos que uma formação é referida em 20 peças dos noticiários analisados, enquanto outra é mencionada em dez. Se a análise do pluralismo político se limitar à comparação desses dois números conclui-se que a formação que foi referida em 20 peças teve maior visibilidade;
 - b. Contudo, se além do número de referências, soubermos ainda que a formação referida em 20 peças, em 18 foi mencionada como mero elemento de contextualização e que a que foi referida em 10 peças surgiu sempre representada por alguém cujas declarações foram exibidas, não fica claro que a primeira seja aquela que teve uma mediação que lhe atribui maior visibilidade.
7. Os resultados apresentados neste Relatório sintetizam a

observação dos dados analisados com recurso à aplicação dos dois modelos concetuais:

- a. O modelo simples contabiliza a presença ou referência das formações políticas nas peças emitidas, sendo consideradas quanto surgem representadas em discurso direto ou indireto ou, sendo alvo de críticas, em que exercem o contraditório. Assim, não são consideradas as presenças em que as formações são apenas alvo de crítica;
 - b. O modelo ponderado considera, para além das presenças, duas variáveis adicionais: valência/tom com que as formações são representadas e audiência média da respetiva peça. A inclusão destas duas variáveis introduz elementos de ponderação que contribuem para aferir a forma de mediação das formações.
8. Para além da leitura associada aos modelos são explorados indicadores complementares, como os temas, as fontes, os protagonistas, entre outros.
 9. Nesta edição do relatório não são analisados os blocos informativos da RTP Açores e da RTP Madeira.



SÍNTESE CONCLUSIVA – RTP1, RTP2, SIC, TVI E CMTV

10. A análise da informação diária de 2020 dos noticiários de horário nobre dos serviços de programas RTP1, RTP2, SIC, TVI e CMTV incide sobre uma amostra de 1223 peças jornalísticas. Destas, 260 foram emitidas no “Telejornal” da RTP1, 144 no “Jornal 2” da RTP2, 301 no “Jornal da Noite” da SIC, 271 no “Jornal das 8” da TVI e 247 no “CM Jornal 20h” da CMTV. As peças são selecionadas se referirem pelo menos uma das seguintes formações políticas ou seus representantes: Governo, Governos regionais, partidos nacionais e representações regionais dos partidos parlamentares, restantes partidos políticos inscritos na Comissão Nacional de Eleições (CNE), autarquias, Presidência da República, entre outros cargos eleitos e elegíveis (*Vide técnica de amostragem*).
11. Considerando o registo de presenças no modelo simples, a cobertura informativa dos noticiários de horário nobre da RTP1, SIC, TVI e CMTV destaca o conjunto do *Governo* e *PS*, seguido dos *partidos com representação parlamentar*. Já para o serviço noticioso da RTP2 os *partidos parlamentares* têm maior destaque, seguindo-se o *Governo* e o *PS*. Em termos globais, têm maior peso, em todos os noticiários, as *restantes formações* políticas e sociais consideradas, fora do âmbito estritamente partidário ou governativo, estando mais presentes no noticiário da CMTV.
12. A presença dos *partidos sem representação parlamentar* é residual. Apenas estão presentes nos serviços noticiosos dos operadores privados – SIC, TVI e CMTV.
13. Quando ponderado o modo como a presença de uma determinada formação política é contextualizada na peça, as presenças do *Governo* e do *PS*, em conjunto, apresentam uma diminuição face ao modelo simples nos cinco serviços noticiosos. Quer isto dizer que existem peças em que a mediatização do *Governo* e do partido político do executivo reflete um contexto pouco favorável aos mesmos.
14. Considerando o *Governo* de forma isolada, verifica-se que é a formação político-partidária com maior número de presenças nos noticiários e que a representação resultante da aplicação do modelo ponderado de análise lhe confere uma presença tendencialmente negativa. Esta tendência também é evidente no partido do executivo, o *PS*, exceto no “Jornal das 8” da TVI, onde tem uma representação neutra.
15. No caso da mediatização dos *partidos com representação parlamentar*, os serviços noticiosos mostram uma representação negativa, com exceção do “Jornal 2”, no qual são representados tendencialmente de forma positiva.
16. Analisando isoladamente os *partidos parlamentares*, sem considerar o *PS*, o *BE*, *PSD* e *PCP* encontram-se entre as



formações político-partidárias mais presentes, com diferenças entre os noticiários no que diz respeito à presença e ao tratamento informativo. Os restantes partidos representados na Assembleia da República também variam a sua presença e representação mediática nos noticiários, sendo as deputadas independentes, Joacine Katar Moreira (ex-Livre) e Cristina Rodrigues (ex-PAN), as menos presentes (esta última deputada encontra-se ausente nas amostras da RTP1, RTP2 e CMTV). Note-se que, a 3 de fevereiro de 2020, Joacine Katar Moreira passa a integrar a Assembleia da República na qualidade de deputada não-inscrita; o mesmo sucede com Cristina Rodrigues em 25 de junho de 2020.

17. Os *partidos sem representação parlamentar* têm uma representação neutra ou positiva nos serviços noticiosos da SIC, TVI e CMTV. Regista-se em cada noticiário a presença de um partido extraparlamentar: o *PDR* na SIC (representação neutra), o *PCTP/MRPP* na TVI (representação positiva) e o *Aliança* na CMTV (representação positiva).
18. No que respeita às *outras formações*, verifica-se um tratamento tendencialmente positivo nos noticiários. As formações com maior número de presenças são os *organismos públicos nacionais*, os *cidadãos*, a *Presidência da República* e as *autarquias nacionais*. As representações mediáticas dos *cidadãos* e das *autarquias nacionais* são

positivas nos cinco serviços noticiosos; já os *organismos públicos nacionais* tendem a ser representados de forma positiva nos noticiários, exceto na CMTV; e a *Presidência da República* surge maioritariamente positiva na RTP2 e na CMTV, negativa na RTP1 e neutra na SIC e TVI.

19. Quanto às variáveis de contextualização:
20. Na maioria dos casos as formações partidárias e extrapartidárias são mediatizadas na qualidade de protagonistas, isto é, na qualidade *de quem se fala* e *quem fala*. Esta tendência é transversal nas edições dos serviços de programas consideradas na avaliação do pluralismo político. Encontram-se, porém, algumas exceções: nos serviços de programas privados SIC e TVI, o Livre e as deputadas independentes Joacine Katar Moreira e Cristina Rodrigues dividem as suas presenças entre a qualidade *de quem se fala* e simultaneamente *protagonista e alvo* de críticas; na CMTV, o PS nunca surge apenas com voz ativa, ou seja, *quem fala*, e as suas presenças oscilam essencialmente entre a qualidade *de quem se fala* e *destinatário ou alvo* de críticas.
21. Na RTP1, a maior parte das formações identificadas *tem voz* na notícia. Na SIC mantém-se esta tendência, embora se verifique um maior número de formações *sem voz*.

Na RTP2, as formações *com voz* representam cerca de metade das referências, enquanto na TVI e na CMTV esta tendência decresce significativamente, encontrando-se a maioria das formações predominantemente *sem voz*. Quando as formações têm voz na peça são, sobretudo, representadas por *uma voz*, sendo menos significativos os casos em que se recorrem a *duas, três ou mais vozes*. As formações com maior número de vozes, isto é, três ou mais, são principalmente extrapartidárias, como os *cidadãos* e os *organismos públicos nacionais*.

22. Os tipos de representante das formações políticas mais frequentes nas peças são os ministros enquanto representantes do *Governo*. Apenas no “Jornal 2” o *primeiro-ministro* surge mais frequentemente enquanto representante do *Governo*, face aos *ministros*. Em termos globais, as formações políticas que surgem mais vezes nas peças sem referência a quaisquer representantes são o *Governo*, o *BE*, o *PCP*, o *PS* e o *PSD*. Já entre os partidos que integraram o parlamento pela primeira vez após as Eleições Legislativas de 6 de outubro de 2019, estão presentes nas peças da amostra sem identificação de um representante o *CHEGA*, e o *IL*. O *LIVRE* surge menos vezes sem um representante.
23. As peças com presença de *autarquias* oscilam entre os 11,8% na RTP2 e os 21,4 % na TVI. Em todos os serviços de

programas, destacam-se as autarquias lideradas pelo *PS*.

24. Nos blocos informativos de horário nobre dos operadores generalistas, cerca de metade das peças do pluralismo político destacam como tema dominante a macrocategoria *política nacional*, sobretudo na cobertura de atividades do Governo, dos partidos políticos e da Presidência da República. Em 2020, o tema *saúde e ação social* é o segundo mais frequente, resultado do contexto específico da pandemia de Covid-19, com especial destaque para o subtema epidemia/pandemia, o mais frequente em todos os operadores. A *ordem interna* é o terceiro tema com maior número de peças, destacando-se o subtema prevenção, em conteúdos relacionados com as medidas de contenção da Covid-19.
25. Os subtemas *atividades da Presidência da República e dos partidos políticos*, assim como um conjunto de variadas áreas políticas de intervenção do Governo, com destaque para as *políticas da saúde* e o *orçamento de Estado*, estão entre os temas mais frequentes na *política nacional*.
26. Manteve-se a menor visibilidade conferida aos temas dominantes que envolvam acontecimentos sobre os partidos não representados na Assembleia da República e os Governos e partidos parlamentares nas Regiões Autónomas dos Açores e da Madeira.



27. Na quase totalidade das peças dos cinco noticiários é identificado um ator principal, sobretudo da *política nacional* (68,2 % das peças), de entre os quais se destacam os *ministros, o primeiro-ministro, o Presidente da República e os secretários-gerais e presidentes dos partidos*.
28. Na quase totalidade das peças são identificadas fontes de informação.
29. No cômputo geral, em mais de metade dessas peças são consultadas *várias fontes*, com exceção do “CM Jornal 20h” onde prevalece a fonte única.
30. Cerca de 70 % das fontes de informação consultadas pertence, nos cinco serviços de programas, à *política nacional*, as restantes distribuem-se por outras áreas. Seguem-se as fontes da área da *saúde e ação social*, resultado do contexto de pandemia de Covid-19. As fontes da *sociedade* também registam uma presença relevante, menos acentuada na CMTV. Outras áreas de fontes com relevo são a *economia, finanças e negócios e relações laborais*; e as fontes da *comunicação* no “Jornal da Noite”.
31. As fontes de informação da área da *política nacional* mais consultadas são, em termos globais, o *Governo, os partidos políticos parlamentares*, em particular os da oposição parlamentar, a *Presidência da República e as autarquias*.
32. Os *partidos políticos sem assento* na Assembleia da República encontram-se ausentes da amostra de 2020.
33. Os *Governos Regionais*, bem como os *partidos políticos das Regiões Autónomas* têm uma presença diminuta, enquanto fontes de informação, nas peças analisadas.
34. Nas peças selecionadas para o acompanhamento da observância do pluralismo político, o serviço noticioso onde se identifica o maior número de comentadores/analistas é o “Jornal das 8” da TVI e o “Jornal 2” da RTP2 (15 comentadores cada). Segue-se o “CM Jornal 20h”, com 12 comentadores, o “Jornal da Noite”, com seis e o “Telejornal”, com dois.

SÍNTESE CONCLUSIVA – RTP3

35. Em 2020, foi analisada uma amostra de 30 edições do “24 Horas”, bloco informativo transmitido diariamente a partir das 24 horas na RTP3, tendo sido identificadas 239 peças jornalísticas que referem pelo menos uma das seguintes formações políticas ou seus representantes: Governo, Governos regionais, partidos nacionais e representações regionais dos partidos parlamentares, restantes partidos políticos inscritos na Comissão Nacional de Eleições (CNE), autarquias, Presidência da República, entre outros cargos eleitos e elegíveis (*Vide técnica de amostragem*).



36. O modelo simples de identificação de presenças destaca o conjunto *Governo* e *PS*, como a formação política mais presente, seguida dos *partidos parlamentares*. As *restantes formações* extrapartidárias representam aproximadamente metade das presenças registadas. Os *partidos extraparlamentares* estão ausentes na amostra da RTP3.
37. A ponderação das presenças das formações político-partidárias, sob influência das variáveis que integram o modelo ponderado, repercute-se de forma negativa sobre o conjunto das presenças do *Governo + PS* e dos *partidos parlamentares*. Já no caso das *outras formações*, a influência do modelo revela uma tendência positiva.
38. O *Governo*, isoladamente, é a formação mais presente nas edições analisadas do serviço noticioso “24 Horas”, ao qual se seguem os partidos *BE* e *PCP*, apresentando um tratamento mediático positivo; e *PSD* e *PS*, representados tendencialmente de forma negativa. Os restantes partidos com representação parlamentar têm uma presença menor ou quase nula, tal como a deputada independente Joacine Katar Moreira. A amostra de 2020 não registou presenças da deputada independente Cristina Rodrigues. Note-se que, a 3 de fevereiro de 2020, Joacine Katar Moreira passa a integrar a Assembleia da República na qualidade de deputada não-inscrita; o mesmo sucede com Cristina Rodrigues em 25 de junho de 2020.
39. Os partidos parlamentares *PAN*, *PEV*, *LIVRE* e a deputada Joacine Katar Moreira têm uma representação neutra. Já o *CHEGA* e o *IL* registam um tratamento tendencialmente negativo. Por seu lado, o *CDS-PP* é representado de forma positiva.
40. O conjunto das *outras formações* regista uma sensibilidade variável ao modelo ponderado. Deste conjunto de formações, as que têm maior número de presenças são os *organismos públicos nacionais*, a *Presidência da República* e os *cidadãos*.
41. Quanto às variáveis de contextualização:
42. Na esmagadora maioria dos casos (acima dos 74%) as formações partidárias e extrapartidárias são mediatizadas na qualidade de *protagonistas*, isto é, na qualidade de *quem se fala e quem fala*. Sobressai, inversamente, o caso do *CHEGA*, que surge como protagonista em cerca de 63 % das peças, sendo o partido que é mais vezes representado como *destinatário ou alvo de críticas* (21,4 %).
43. Mais de metade das formações identificadas tem *voz* na notícia. A maioria é representada por uma única *voz*, sendo mais reduzidos os casos em que se recorrem a *duas, três ou mais vozes* da mesma formação. De entre as formações sem qualquer voz na peça, sobressaem o *CHEGA*, o *Governo* e o *IL*.



44. As formações políticas são maioritariamente representadas por *deputados e líderes parlamentares e secretários-gerais e presidentes dos partidos*. Os tipos de representantes do Governo mais frequentes são os *ministros* e o *Primeiro-ministro*.
45. A presença de formações político-partidárias na análise sem que exista um representante distribuem-se da seguinte forma, por ordem decrescente: *LIVRE, PS, PCP, Governo, CHEGA, IL, PSD, PAN, BE, CDS-PP* e *PEV*.
46. As peças com presença de autarquias constituem 12,1 % da amostra. Sobressaem as autarquias lideradas pelo *PS*.
47. O tema *política nacional*, no seu conjunto, manteve-se como predominante na amostra do noticiário da meia-noite da RTP3 de 2020, tal como em anos anteriores, sobretudo através da cobertura das *atividades/propostas de partidos políticos*, seguindo-se *atividades da Presidência da República* e matérias relacionadas com o *orçamento de Estado*. Neste ano, destaca-se ainda um tema com presença de formações políticas, associado à *saúde e ação social – epidemia/pandemia* -, resultado que se justifica pelo contexto de pandemia gerada pela Covid-19.
48. Identifica-se um protagonista na quase totalidade das peças, em concordância com a tendência de tratamento personalizado dos blocos informativos. As peças cujo protagonista é da *política nacional* representam cerca de 70 % da amostra, sobretudo centradas nos *ministros*, nos *secretários-gerais e presidentes dos partidos*, no *Presidente da República* e no *Primeiro-ministro*.
49. A quase totalidade desta amostra do pluralismo político no bloco informativo da meia-noite da RTP3 identifica pelo menos *uma fonte* de informação. De entre estas, predominam as da *política nacional (Governo, partidos políticos da oposição parlamentar e Presidência da República)*. Os *partidos políticos extraparlamentares* estão ausentes da amostra de 2020.
50. Nas peças com a presença de fontes de informação prevalece o recurso a fontes de *várias áreas*.
51. Entre as fontes principais de outras áreas sobressaem, em 2020, as oriundas de organismos públicos da área da *saúde e ação social*, resultante das intervenções da Direção-geral de Saúde no contexto da pandemia gerada pela Covid-19. A *economia, finanças e negócios* e a *sociedade* são também áreas de fontes com uma presença relevante.
52. Considerando a presença de comentadores no noticiário em peças selecionadas para a análise do pluralismo político identifica-se a presença de quatro comentadores.



INFORMAÇÃO NÃO-DIÁRIA

53. A segunda parte do relatório consiste na verificação da observância do princípio do pluralismo político na programação informativa não-diária de 2020 – programas de debate, entrevista e comentário político – nos serviços de programas televisivos de acesso não condicionado livre do serviço público de televisão – RTP1 e RTP2 – e dos três operadores privados – SIC, TVI e CMTV –, assim como na RTP3.
54. Esta análise é desenvolvida desde 2012, ano em que o Conselho Regulador da ERC definiu as atuais linhas orientadoras do acompanhamento anual do pluralismo político. A Deliberação 2/PLU-TV/2012, de 18 de abril, veio acrescentar os dois operadores licenciados para o exercício de atividade televisiva ao perfil dos relatórios, que até então se circunscreviam ao operador público de televisão, ao mesmo tempo que alargou o âmbito da análise a todos os intervenientes nos programas informativos considerados. Ou seja, nas edições em que os convidados políticos e partidários confrontam opiniões com protagonistas externos a este campo, são tidos em conta todos os intervenientes dessa edição, por se considerar que é relevante identificar os diferentes atores e forças sociais que interagem, por decisão editorial, com os representantes da esfera político-partidária.

Desde 2018, o Conselho Regulador da ERC considerou pertinente estender a análise ao serviço de programas CMTV, uma vez que este se encontra registado nesta entidade como canal generalista, ficando desta forma a par com os dois operadores licenciados já analisados.

55. Esta opção permite traçar, de um modo mais consistente, os moldes em se processa a representação e a equidade de acesso das diferentes correntes políticas, ideológicas, de opinião, interesses e pensamento ao espaço público mediático.

SÍNTESE CONCLUSIVA – RTP1

“A ENTREVISTA”

56. Nas três edições do programa “A Entrevista” de 2020 contempladas na presente análise devido à presença de atores político-partidários, identifica-se uma presença do Presidente da República, uma presença de um membro do Governo e uma presença de uma figura do PS.

“É OU NÃO É”

57. Nas cinco edições do programa “É ou Não É” de 2020 contempladas na análise devido à presença de atores político-partidários, contabilizam-se onze convidados com ligação a partidos e estruturas governamentais nacionais.



58. Nestas edições identificam-se três membros do Governo, duas presenças do PS e duas do PSD, um independente e ainda, com uma presença cada, BE, CDS-PP e LIVRE.

“EUROPA MINHA”

59. Nas 25 edições do programa “Europa Minha” de 2020 contempladas na análise devido à presença de atores político-partidários, contabilizam-se 49 convidados com ligação a partidos e estruturas governamentais nacionais.

60. A formação política mais representada é o PS, com 17 presenças, seguida pelo PSD, com 12. A estas somam-se seis presenças do BE e outras tantas do PCP, três do CDS-PP, três do Governo e duas do PAN.

“GRANDE ENTREVISTA”

61. O programa “Grande Entrevista” teve 19 edições com atores ligados à esfera político-partidária nacional.

62. A força mais representada é o Governo, com oito presenças, seguido pelo PSD, com quatro presenças, e pelo PS, com três presenças. Regista-se também uma presença de um membro do BE e uma presença de um membro do CDS-PP, e ainda uma presença de um candidato independente à Presidência da República (sem apoio partidário), e uma presença de um ex-governante.

“PARLAMENTO”

63. Em 2020, a RTP1 emitiu uma edição do programa “Parlamento,” com um total de nove atores político-partidários.

64. Na edição emitida observa-se, com uma presença cada, as forças políticas com representação na Assembleia da República: BE, CDS-PP, CHEGA, IL, PAN, PCP, PEV, PS e PSD.

“PRÓS E CONTRAS”

65. Nas 14 edições do programa “Prós e Contrás” de 2020 contempladas na análise devido à presença de atores político-partidários, foram contabilizados 124 convidados, 25 dos quais com ligação a partidos e estruturas governamentais nacionais.

66. A formação política mais representada é o Governo, com oito presenças, a que se podem somar quatro presenças de membros do PS. Da oposição parlamentar, contam-se sete presenças por parte do PSD, duas do CDS-PP e uma presença do BE, PAN e PCP.

67. Regista-se ainda uma presença de um autarca eleito pelo movimento NAU - Nós Avancamos Unidos (Vila do Conde).



“ESPECIAIS INFORMAÇÃO”

68. Em 2020, a RTP1 emitiu especiais de informação temáticos dedicados a acompanhar a evolução da pandemia de Covid-19 e as medidas de resposta a essa crise. Assim, entre os especiais emitidos diariamente entre março e final de maio, identificam-se sete edições do “Especial Estado de Emergência”, com a presença de oito atores políticos, entre outros convidados presentes.
69. A força mais representada é o Governo, com quatro presenças; segue-se o PSD, com duas; participam ainda, com uma presença cada, o PS e um antigo Presidente da República.
70. Foram ainda emitidos especiais de informação dedicados aos seguintes temas: “Eleições EUA ‘20”, “Orçamento do Estado 2021” e “Estado da Nação”.
71. Nessas edições especiais, somando três presenças, participam: um membro do Governo, um antigo membro de Governo e um dirigente do LIVRE.

“ENTREVISTAS PRESIDENCIAIS 2021”

72. Em dezembro de 2020 e janeiro de 2021, a RTP1 transmitiu um ciclo de entrevistas a candidatos às eleições presidenciais

de 24 de janeiro de 2021. No ano em análise, foram transmitidas cinco entrevistas aos candidatos seguintes: Ana Gomes, André Ventura, João Ferreira, Maria Matias e Tiago Mayan Gonçalves.

SÍNTESE CONCLUSIVA – RTP2

“EURODEPUTADOS”

73. Nas 33 edições do programa “Eurodeputados” de 2020 contempladas na presente análise devido à presença de atores político-partidários, contabilizam-se 160 convidados com ligação a partidos e estruturas governamentais nacionais, sendo duas dessas presenças da Comissão Europeia Elisa Ferreira, militante do PS.
74. O programa esteve suspenso entre 27 de março e 10 de julho devido às restrições decorrentes da crise pandémica.
75. A formação política mais representada é o PS, uma vez que em duas edições conta com a presença de um eurodeputado e da Comissão Europeia, sendo contabilizados 35 atores políticos deste partido. O PSD, o BE e o PCP marcam presença nas 33 edições de 2020. A estas somam-se 20 presenças do CDS/PP e seis do PAN.



“EUROPA MINHA”

76. Nas 25 edições do programa “Europa Minha” emitidas em 2020, 15 contam com a presença de atores políticos nacionais. Contabilizam-se 35 convidados com ligação a partidos e estruturas governamentais nacionais.
77. As formações políticas mais representadas são o PS e o PSD, com 13 e 8 presenças, respetivamente. A estas somam-se o BE, com quatro presenças, o PCP e o CDS/PP, cada um deles em três edições,
78. Observa-se ainda a presença de um representante do PAN e de três membros do Governo.

SÍNTESE CONCLUSIVA – SIC

79. Em 2020, verifica-se a ausência das grelhas da SIC de programas autónomos de debate, comentário ou entrevista com a participação de atores político-partidários.
80. Os dados referentes à presença de atores políticos na emissão da SIC, ainda que não em programas autónomos (como é requisito deste secção do presente relatório), podem ser consultados no segmento relativo à informação diária.

SÍNTESE CONCLUSIVA – TVI

81. Em 2020, verifica-se a ausência das grelhas da TVI de programas autónomos de debate, comentário ou entrevista com a participação de atores político-partidários.
82. Os dados referentes à presença de atores políticos na emissão da TVI, ainda que não em programas autónomos (como é requisito desta secção do presente relatório), podem ser consultados no segmento relativo à informação diária.

SÍNTESE CONCLUSIVA – CMTV

83. Em 2020, verifica-se a ausência das grelhas da CMTV de programas autónomos de debate, comentário ou entrevista com a participação de atores político-partidários.
84. Os dados referentes à presença de atores políticos na emissão da CMTV, ainda que não em programas autónomos (como é requisito desta secção do presente relatório), podem ser consultados no segmento relativo à informação diária.



SÍNTESE CONCLUSIVA – RTP3

“EURODEPUTADOS”

85. Nas 30 edições do programa “Eurodeputados” de 2020 contempladas na presente análise devido à presença de atores político-partidários, contabilizam-se 145 convidados com ligação a partidos e estruturas governamentais nacionais.
86. A formação política mais representada é o PS, uma vez que em duas edições conta com a presença de um eurodeputado e da Comissária Europeia Elisa Ferreira, sendo contabilizados 32 atores políticos deste partido.
87. O PSD, o BE e o PCP marcam presença nas 30 edições de 2020. A estas somam-se 18 presenças do CDS/PP e cinco do PAN.

“PARLAMENTO”

88. Em 2020 foram exibidas, na RTP3, 26 edições do programa de debate “Parlamento” com participação dos partidos políticos com assento parlamentar à data da emissão.
89. O programa esteve suspenso entre 20 de março e 19 de junho devido às restrições decorrentes da crise pandémica.

90. O BE, CDS-PP, PS e PSD marcam presença nas 26 edições. Destes, PS e PSD têm presenças exclusivamente em estúdio, sendo que os restantes partidos alternaram com declarações pré-gravadas.
91. O PCP esteve presente em 25 edições, sobretudo em estúdio, mas contabilizando-se sete presenças por via de declarações pré-gravadas.
92. No caso do PAN, a situação inverte-se. Das 24 presenças, apenas cinco são em estúdio.
93. Observa-se ainda que PEV, IL e Chega têm representação quase exclusivamente em declarações pré-gravadas, excetuando a presença em estúdio na edição que assinala o final da sessão legislativa. Releva da análise a presença do PEV em 24 das 26 edições, o dobro das observadas para o IL (12) e para o CHEGA (11).
94. O LIVRE só tem uma presença ao longo de todo o ano, em uma declaração pré-gravada.
95. As duas deputadas não inscritas, que se desvincularam dos partidos em cujas listas foram eleitas, PAN e LIVRE, não marcam presença em nenhuma edição do programa.



“O OUTRO LADO”

96. O programa “O Outro Lado” teve 43 edições e todas contam com convidados ligados à esfera político-partidária nacional.
97. Das 43 presenças observadas, 39 têm ligação ao PSD e 4 ao CDS-PP.

“FRONTEIRAS XXI”

98. Das 16 edições do programa “Fronteiras XXI”, uma contou com a presença de atores de forças político-partidárias, concretamente um representante da esfera do PSD.

“É OU NÃO É”

99. Nas três edições do programa “É ou Não É” de 2020 contempladas na presente análise devido à presença de atores político-partidários, foram contabilizados nove convidados com ligação a partidos e estruturas governamentais nacionais.
100. Nestas edições contabilizam-se dois membros do Governo, duas presenças do PS e duas do PSD e ainda, com uma presença cada, CDS-PP, LIVRE e um independente.

“O ÚLTIMO APAGA A LUZ”

101. Das 42 edições do programa “O Último Apaga a Luz”, todas contam com a presença de atores de um representante da esfera do PSD.

“A ENTREVISTA”

102. Nas três edições do programa “A Entrevista” de 2020 contempladas na presente análise devido à presença de atores político-partidários, foi identificada uma presença do Presidente da República, uma presença de um membro do Governo e uma presença de uma figura do PS.

“GRANDE ENTREVISTA”

103. O programa “Grande Entrevista” teve 62 edições, 20 das quais de entrevista a atores ligados à esfera político-partidária nacional.
104. A força mais representada é o Governo, com oito presenças, seguido pelo PSD e pelo PS, respetivamente com quatro e três presenças cada. Registam-se também duas presenças de ex-governantes e uma de atores políticos ligados ao BE e ao CDS-PP.



105. A candidata à Presidência da República, Ana Gomes, foi entrevistada em uma edição, sendo, neste contexto, contabilizada como independente.

“TUDO É ECONOMIA”

106. Das 46 edições do programa “Tudo é Economia”, nove contaram com a presença de atores de forças político-partidárias.

107. O maior número de presenças é da área do Governo, em seis edições.

108. Conta-se também uma presença do PSD, assim como duas presenças de ex-governantes.

“EUROPA MINHA”

109. Nas 26 edições do programa “Europa Minha” de 2020 contempladas na presente análise devido à presença de atores político-partidários, contabilizam-se 50 convidados com ligação a partidos e estruturas governamentais nacionais.

110. A formação política mais representada é o PS, com 17 presenças, seguida pelo PSD, com 13. A estas somam-se seis presenças do BE e outras tantas do PCP, três do CDS-PP, três do Governo e duas do PAN.

“ESPECIAIS INFORMAÇÃO”

111. Em 2020, a RTP1 emitiu especiais de informação temáticos dedicados ao acompanhamento da evolução da pandemia de Covid-19 e às medidas de resposta a essa crise. Assim, entre os especiais emitidos diariamente entre março e final de maio, identificam-se sete edições do “Especial Estado de Emergência”, com a presença de oito atores políticos, entre outros convidados presentes.

112. A força mais representada é o Governo, com quatro presenças; participam ainda, com uma presença cada, PS, PSD, um antigo Presidente da República e um ex-membro do Governo.

113. No ano em análise, são ainda emitidos especiais de informação dedicados aos seguintes temas: “Eleições no CDS-PP”, “Eleições EUA ‘20” e “Estado da Nação”.

114. Nessas edições especiais, somando sete presenças, participam: cinco candidatos à liderança do CDS-PP, um antigo membro de Governo e um dirigente do LIVRE.



“ENTREVISTAS PRESIDENCIAIS 2021”

115. Em dezembro de 2020 e janeiro de 2021, a RTP1 transmitiu um ciclo de entrevistas a candidatos às eleições presidenciais de 24 de janeiro de 2021. No ano em análise, são transmitidas cinco entrevistas aos candidatos seguintes: Ana Gomes, André Ventura, João Ferreira, Marisa Matias e Tiago Mayan Gonçalves.

“ENTREVISTA AOS LÍDERES PARTIDÁRIOS”

116. Em março de 2020, a RTP1 transmitiu um ciclo de entrevistas com os líderes partidários dos cinco partidos com grupos parlamentares: André Silva, Francisco Rodrigues dos Santos, Jerónimo de Sousa, Catarina Martins e Rui Rio.

“DEBATES ELEITORAIS AÇORES ‘20”

117. Neste contexto, são transmitidos dois debates inter-partidários, contando um deles somente com a participação de representantes do PS e do PSD.

118. Assim, PS e PSD registam duas presenças a que se somam BE, CDS-PP, CDU, PAN, IL, Chega, PPM, PCTP/MRPP e Aliança, com uma presença cada.







“NOITE ELEITORAL AÇORES ‘20”

119. No âmbito das eleições para a Assembleia Regional dos Açores foi transmitido um “Especial Noite eleitoral” participaram, com uma presença cada, PS, PSD.



INFORMAÇÃO DIÁRIA

Analisaram-se
1462
peças que somam
59h 24m

	Peças	Duração total		Peças	Duração total
	260	10h 49m		271	15h 04m
	144	6h 05m		247	11h 46m
	301	15h 39m		239	8h 30m

A análise da informação diária faz-se a partir de uma amostra de peças noticiosas, sempre que estejam presentes uma das seguintes formações: Governo, Governos regionais, partidos políticos e representações regionais dos partidos parlamentares, restantes partidos políticos inscritos na CNE, autarquias, Presidência da República, entre outros cargos eleitos e elegíveis (*Vide* técnica de amostragem).

A avaliação da observância do princípio do pluralismo político assenta em dois modelos estatísticos: simples e ponderado (recomenda-se a leitura dos *Modelos de análise*, apresentado nos anexos, para uma maior compreensão dos resultados). Os dados são complementados com os principais temas, fontes, protagonistas, tipos de representante e referências a eleições políticas.

RESULTADOS

MODELOS DE ANÁLISE

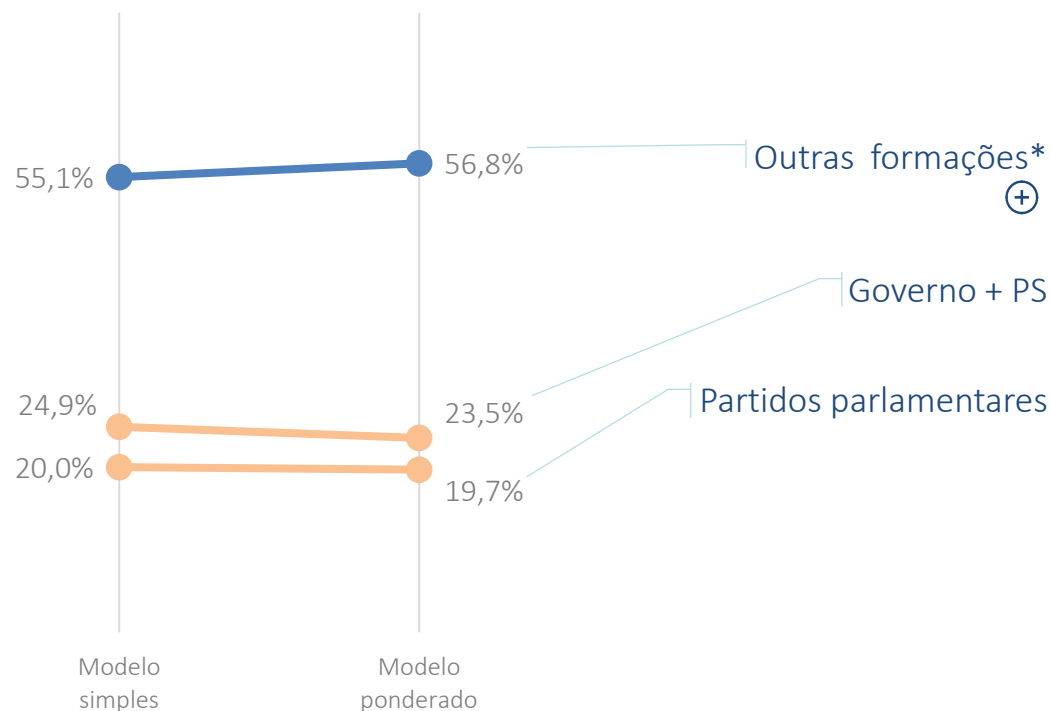
TÉCNICA DE AMOSTRAGEM

GLOSSÁRIO



RESULTADOS





- Positiva
- Neutral
- Negativa

Formações	Presença	Tratamento informativo	
	Modelo simples	Modelo ponderado	
Organismos públicos nacionais	11,5%	11,9%	(+)
Cidadãos	8,3%	8,9%	(+)
Presidência da República	5,8%	5,8%	(-)
<hr/>			
Governo	22,4%	21,1%	(-)
PS	2,5%	2,4%	(-)
<hr/>			
BE	4,2%	4,1%	(-)
PPD/PSD	3,8%	3,7%	(-)
PCP	3,6%	3,5%	(-)
CDS-PP	2,4%	2,5%	(+)
PAN	2,0%	1,9%	(-)
CHEGA	1,3%	1,2%	(-)
PEV	1,2%	1,3%	(+)
IL	1,1%	1,1%	(=)
LIVRE	0,3%	0,3%	(=)
Joacine Katar Moreira (deputada independente) ¹	0,1%	0,1%	(=)

Total de presenças = 260

*Apresentam-se apenas as três formações mais frequentes.

As restantes podem ser consultadas nos anexos (⊕).

¹ As presenças da deputada não-inscrita Joacine Katar Moreira passam a ser consideradas na formação políticos independentes a partir de 3 de fevereiro de 2020. Antes dessa data a deputada pertencia ao partido Livre.

Formações	Qualidade				Número de vozes				Total de presenças	
	Destinatário ou alvo	Protagonista e alvo	De quem se fala	Quem fala	Uma voz	Duas vozes	Três ou mais vozes	Sem voz		
Outras formações* (+)	Organismos públicos nacionais	0,0%	4,6%	43,7%	51,7%	43,7%	20,7%	5,7%	29,9%	100%(87)
	Cidadãos	0,0%	3,2%	31,7%	65,1%	23,8%	20,6%	25,4%	30,2%	100%(63)
	Presidência da República	8,3%	6,3%	41,7%	43,8%	56,3%	2,1%	0,0%	41,7%	100%(48)
Governo + PS	Governo	12,4%	10,9%	34,2%	42,5%	54,9%	6,2%	0,5%	38,3%	100%(193)
	PS	9,5%	14,3%	38,1%	38,1%	52,4%	4,8%	0,0%	42,9%	100%(21)
Partidos parlamentares	BE	8,6%	0,0%	40,0%	51,4%	62,9%	0,0%	0,0%	37,1%	100%(35)
	PPD/PSD	9,4%	9,4%	37,5%	43,8%	53,1%	9,4%	0,0%	37,5%	100%(32)
	PCP	6,9%	6,9%	44,8%	41,4%	51,7%	0,0%	3,4%	44,8%	100%(29)
	CDS-PP	0,0%	5,6%	33,3%	61,1%	72,2%	0,0%	5,6%	22,2%	100%(18)
	PAN	6,3%	6,3%	50,0%	37,5%	50,0%	6,3%	0,0%	43,8%	100%(16)
	CHEGA	16,7%	8,3%	41,7%	33,3%	50,0%	0,0%	0,0%	50,0%	100%(12)
	PEV	0,0%	0,0%	33,3%	66,7%	66,7%	0,0%	0,0%	33,3%	100%(9)
	IL	0,0%	0,0%	50,0%	50,0%	62,5%	0,0%	0,0%	37,5%	100%(8)
	LIVRE	0,0%	0,0%	100,0%	0,0%	0,0%	0,0%	0,0%	100,0%	100%(2)
	Joacine Katar Moreira (deputada independente) ¹	0,0%	0,0%	100,0%	0,0%	0,0%	0,0%	0,0%	0,0%	100%(1)

*Apresentam-se apenas as três formações mais frequentes.

As restantes podem ser consultadas nos anexos (+)

¹ As presenças da deputada não-inscrita Joacine Katar Moreira passam a ser consideradas na formação políticas independentes a partir de 3 de fevereiro de 2020. Antes dessa data a deputada pertencia ao partido Livre.

		Situação contextual			Total de presenças
		Negativa	Equilibrada	Positiva	
Outras formações* ⊕	Organismos públicos nacionais	5,7%	88,5%	5,7%	100% (87)
	Cidadãos	11,1%	77,8%	11,1%	100% (63)
	Presidência da República	8,3%	75,0%	16,7%	100% (48)
Governo + PS	Governo	18,7%	71,5%	9,8%	100% (193)
	PS	14,3%	71,4%	14,3%	100% (21)
Partidos parlamentares	BE	17,1%	77,1%	5,7%	100% (35)
	PPD/PSD	12,5%	84,4%	3,1%	100% (32)
	PCP	10,3%	75,9%	13,8%	100% (29)
	CDS-PP	0,0%	100,0%	0,0%	100% (18)
	PAN	12,5%	87,5%	0,0%	100% (16)
	CHEGA	16,7%	83,3%	0,0%	100% (12)
	PEV	0,0%	88,9%	11,1%	100% (9)
	IL	0,0%	100,0%	0,0%	100% (8)
	LIVRE	0,0%	100,0%	0,0%	100% (2)
	Joacine Katar Moreira (deputada independente) ¹	0,0%	100,0%	0,0%	100% (1)

*Apresentam-se apenas as três formações mais frequentes.

As restantes podem ser consultadas nos anexos (⊕)

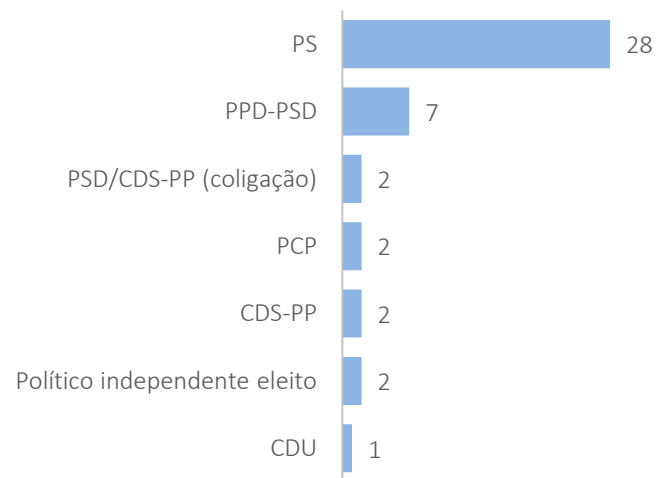
¹ As presenças da deputada não-inscrita Joacine Katar Moreira passam a ser consideradas na formação políticos independentes a partir de 3 de fevereiro de 2020. Antes dessa data a deputada pertencia ao partido Livre.

	Tipo de representante*		Sem referência a funções /cargos	Sem referência a representantes
Governo n = 193	Ministros	31,6%	-	30,1%
	Primeiro-ministro	25,9%	-	-
BE n = 35	Secretários-gerais e presidentes dos partidos	37,1%	-	37,1%
	Deputados e líderes parlamentares	25,7%	-	-
PPD/PSD n = 32	Secretários-gerais e presidentes dos partidos	28,1%	-	34,4%
	Deputados e líderes parlamentares	25,0%	-	-
PCP n = 29	Secretários-gerais e presidentes dos partidos	24,1%	-	48,0%
	Deputados e líderes parlamentares	24,1%	-	-
PS n = 21	Deputados e líderes parlamentares	38,1%	-	42,9%
	Secretários-gerais e presidentes dos partidos	14,3%	-	-
CDS-PP n = 18	Secretários-gerais e presidentes dos partidos	38,3%	-	27,8%
	Deputados e líderes parlamentares	33,3%	-	-
PAN n = 16	Deputados e líderes parlamentares	43,8%	-	50,0%
	Secretários-gerais e presidentes dos partidos	6,3%	-	-
CHEGA n = 12	Secretários-gerais e presidentes dos partidos	33,3%	-	41,7%
	Deputados e líderes parlamentares	25,0%	-	-
PEV n = 9	Deputados e líderes parlamentares	77,8%	-	22,2%
IL n = 8	Deputados e líderes parlamentares	37,5%	-	25,0%
	Secretários-gerais e presidentes dos partidos	25,0%	-	-
LIVRE n = 2	Deputados e líderes parlamentares	100,0%	-	-

*Apresentam-se apenas os dois representantes mais frequentes.

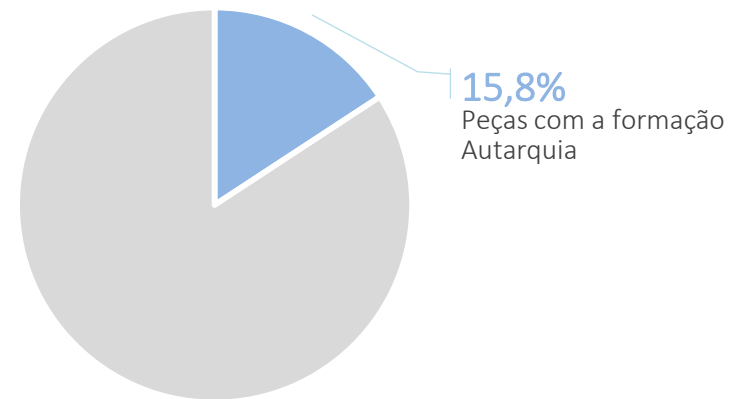
[+ Ver todas as formações com representantes](#)

AUTARQUIAS NACIONAIS*



PEÇAS COM A PRESENÇA DE AUTARQUIAS

n = 260



*Variável de seleção múltipla

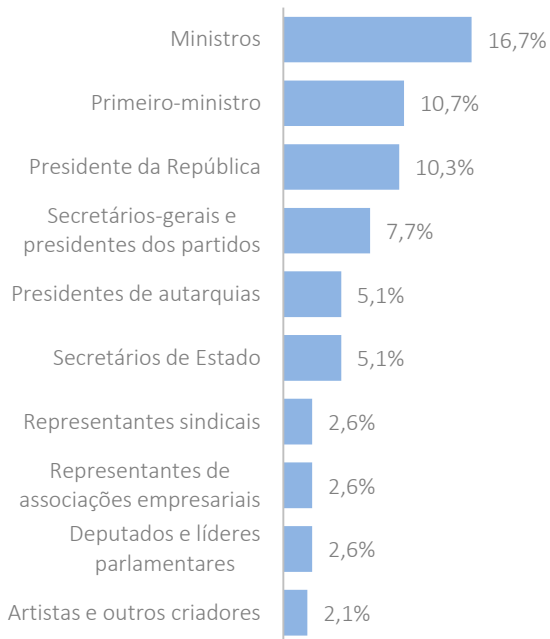
TEMAS PRINCIPAIS*

n = 260

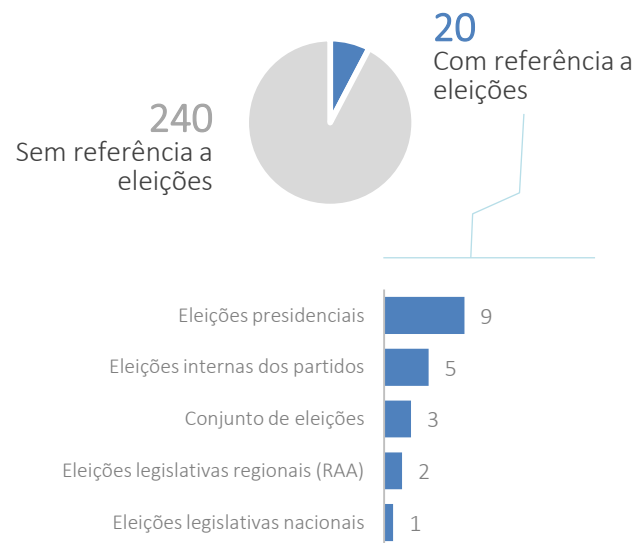


PROTAGONISTAS*

n = 234



PEÇAS QUE REFEREM ELEIÇÕES POLÍTICAS NACIONAIS, REGIONAIS E PARTIDÁRIAS

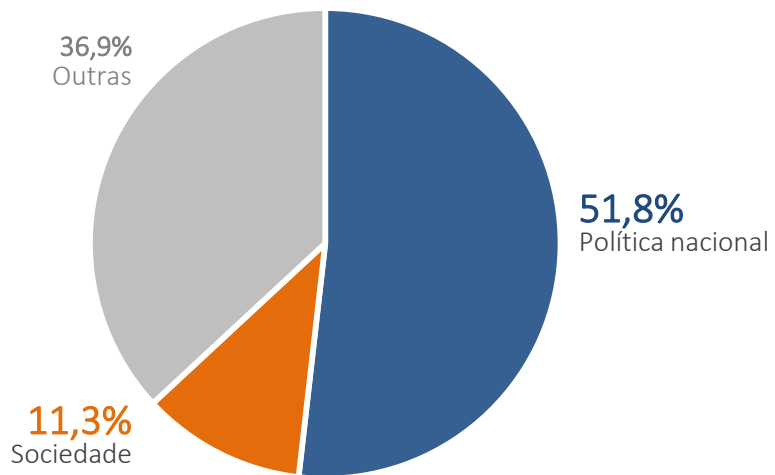


*Apresentam-se apenas as dez categorias mais frequentes.

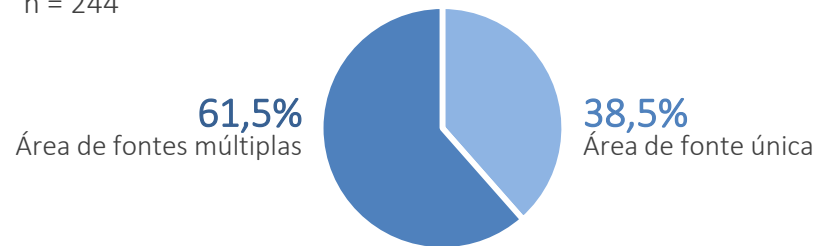
DADOS DE CONTEXTO

FONTES, ÁREAS DE FONTES E SEXO DAS FONTES

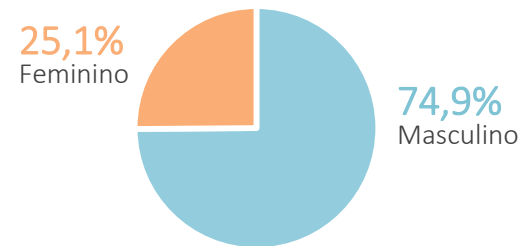
FONTES n = 523



ÁREAS DE FONTES n = 244

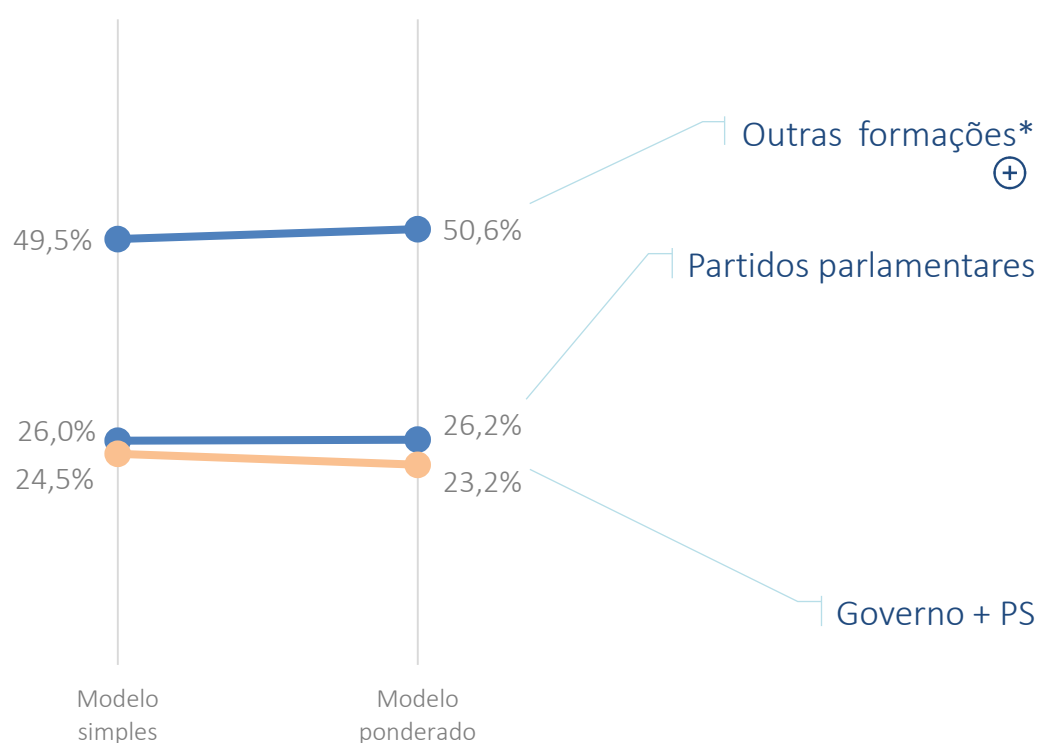


SEXO DAS FONTES n = 442



RESULTADOS





- Positiva
- Neutral
- Negativa

Formações	Presença	Tratamento informativo	
	Modelo simples	Modelo ponderado	
Organismos públicos nacionais	10,0%	10,1%	(+)
Presidência da República	6,9%	7,1%	(+)
Cidadãos	5,2%	5,6%	(+)
BE	6,1%	6,2%	(+)
PPD/PSD	5,4%	5,3%	(-)
PCP	4,3%	4,4%	(+)
CDS-PP	3,0%	3,1%	(+)
PAN	2,6%	2,6%	(=)
CHEGA	1,1%	0,8%	(-)
PEV	1,5%	1,7%	(+)
IL	1,1%	1,2%	(+)
Joacine Katar Moreira (deputada independente) ¹	0,4%	0,4%	(=)
LIVRE	0,4%	0,4%	(=)
Governo	20,0%	18,8%	(-)
PS	4,6%	4,4%	(-)

Total de presenças = 144

* Apresentam-se apenas as três formações mais frequentes.

As restantes podem ser consultadas nos anexos (⊕).

¹ As presenças da deputada não-inscrita Joacine Katar Moreira passam a ser consideradas na formação políticos independentes a partir de 3 de fevereiro de 2020. Antes dessa data a deputada pertencia ao partido Livre.

Formações	Qualidade				Número de vozes				Total de presenças	
	Destinatário ou alvo	Protagonista e alvo	De quem se fala	Quem fala	Uma voz	Duas vozes	Três ou mais vozes	Sem voz		
Outras formações* (+)	Organismos públicos nacionais	2,1%	6,4%	57,4%	34,0%	44,7%	10,6%	0,0%	44,7%	100%(47)
	Presidência da República	5,9%	2,9%	50,0%	41,2%	47,1%	0,0%	0,0%	52,9%	100%(34)
	Cidadãos	0,0%	0,0%	37,5%	62,5%	41,7%	4,2%	16,7%	37,5%	100%(24)
Partidos parlamentares	BE	3,4%	0,0%	51,7%	44,8%	55,2%	0,0%	0,0%	44,8%	100%(29)
	PPD/PSD	7,4%	11,1%	48,1%	33,3%	37,0%	7,4%	0,0%	55,6%	100%(27)
	PCP	0,0%	10,0%	60,0%	30,0%	45,0%	0,0%	0,0%	55,0%	100%(20)
	CDS-PP	0,0%	0,0%	57,1%	42,9%	50,0%	7,1%	0,0%	42,9%	100%(14)
	PAN	0,0%	8,3%	66,7%	25,0%	41,7%	0,0%	0,0%	58,3%	100%(12)
	CHEGA	28,6%	14,3%	28,6%	28,6%	57,1%	0,0%	0,0%	42,9%	100%(7)
	PEV	0,0%	0,0%	28,6%	71,4%	71,4%	0,0%	0,0%	28,6%	100%(7)
	IL	0,0%	0,0%	40,0%	60,0%	80,0%	0,0%	0,0%	20,0%	100%(5)
	Joacine Katar Moreira (deputada independente) ¹	0,0%	0,0%	100,0%	0,0%	0,0%	0,0%	0,0%	100,0%	100%(2)
	LIVRE	0,0%	0,0%	100,0%	0,0%	0,0%	0,0%	0,0%	100,0%	100%(2)
Governo + PS	Governo	12,4%	10,5%	42,9%	34,3%	46,7%	3,8%	1,0%	48,6%	100%(105)
	PS	4,5%	13,6%	54,5%	27,3%	40,9%	4,5%	0,0%	54,5%	100%(22)

*Apresentam-se apenas as três formações mais frequentes.

As restantes podem ser consultadas nos anexos (+)

¹ As presenças da deputada não-inscrita Joacine Katar Moreira passam a ser consideradas na formação política independentes a partir de 3 de fevereiro de 2020. Antes dessa data a deputada pertencia ao partido Livre.

Formações	Situação contextual			Total de presenças	
	Positiva	Equilibrada	Negativa		
Outras formações* (+)	Organismos públicos nacionais	4,3%	89,4%	6,4%	100%(47)
	Presidência da República	14,7%	82,4%	2,9%	100%(34)
	Cidadãos	8,3%	87,5%	4,2%	100%(24)
Partidos parlamentares	BE	10,3%	79,3%	10,3%	100%(29)
	PPD/PSD	7,4%	85,2%	7,4%	100%(27)
	PCP	15,0%	80,0%	5,0%	100%(20)
	CDS-PP	0,0%	92,9%	7,1%	100%(14)
	PAN	0,0%	91,7%	8,3%	100%(12)
	CHEGA	0,0%	57,1%	42,9%	100%(7)
	PEV	14,3%	85,7%	0,0%	100%(7)
	IL	0,0%	100,0%	0,0%	100%(5)
	Joacine Katar Moreira (deputada independente) ¹	0,0%	100,0%	0,0%	100%(2)
	LIVRE	0,0%	100,0%	0,0%	100%(2)
Governo + PS	Governo	8,6%	72,4%	19,0%	100%(105)
	PS	9,1%	77,3%	13,6%	100%(22)

*Apresentam-se apenas as três formações mais frequentes.

As restantes podem ser consultadas nos anexos (+)

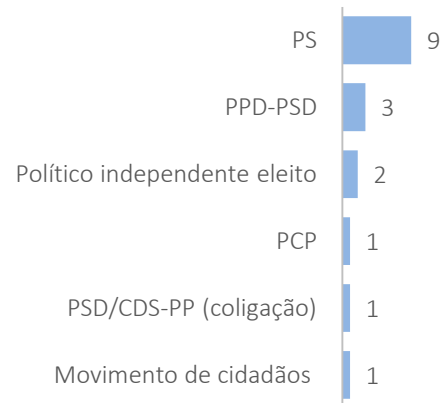
¹ As presenças da deputada não-inscrita Joacine Katar Moreira passam a ser consideradas na formação políticos independentes a partir de 3 de fevereiro de 2020. Antes dessa data a deputada pertencia ao partido Livre.

	Tipo de representante*		Sem referência a funções /cargos	Sem referência a representantes
Governo n = 105	Primeiro-ministro	42,9%	-	28,6%
	Ministros	22,9%	-	
BE n = 29	Secretários-gerais e presidentes dos partidos	41,4%	-	37,9%
	Deputados e líderes parlamentares	20,7%	-	
PPD/PSD n = 27	Secretários-gerais e presidentes dos partidos	25,9%	-	40,7%
	Deputados e líderes parlamentares	22,2%	-	
PS n = 22	Deputados e líderes parlamentares	27,3%	-	50,0%
	Secretários-gerais e presidentes dos partidos	18,2%	-	
PCP n = 20	Deputados e líderes parlamentares	20,0%	-	60,0%
	Secretários-gerais e presidentes dos partidos	20,0%	-	
CDS-PP n = 14	Deputados e líderes parlamentares	28,6%	-	42,9%
	Secretários-gerais e presidentes dos partidos	21,4%	-	
PAN n = 12	Deputados e líderes parlamentares	25,0%	-	66,7%
	Secretários-gerais e presidentes dos partidos	8,3%	-	
CHEGA n = 7	Secretários-gerais e presidentes dos partidos	42,9%	-	28,6%
	Deputados e líderes parlamentares	28,6%	-	
PEV n = 7	Deputados e líderes parlamentares	71,4%	-	28,6%
IL n = 5	Secretários-gerais e presidentes dos partidos	40,0%	-	20,0%
	Deputados e líderes parlamentares	20,0%	-	
Joacine Katar Moreira (deputada independente) n = 2	Deputados e líderes parlamentares	100,0%	-	-
LIVRE n = 2	Deputados e líderes parlamentares	100,0%	-	-

[+ Ver todas as formações com representantes](#)

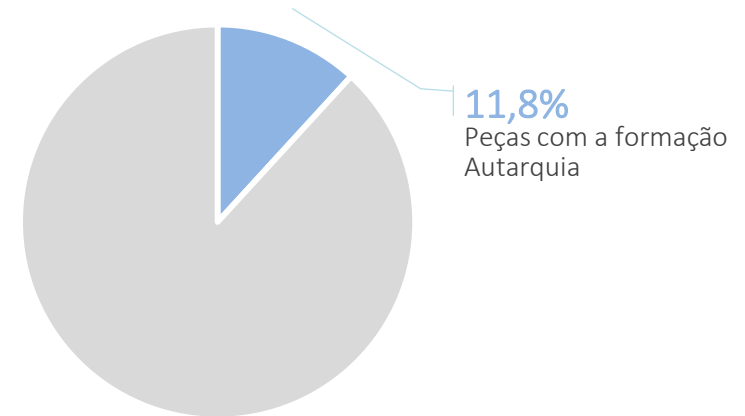
*Apresentam-se apenas os dois representantes mais frequentes e as formações com mais de 10 presenças.

AUTARQUIAS NACIONAIS*



PEÇAS COM A PRESENÇA DE AUTARQUIAS

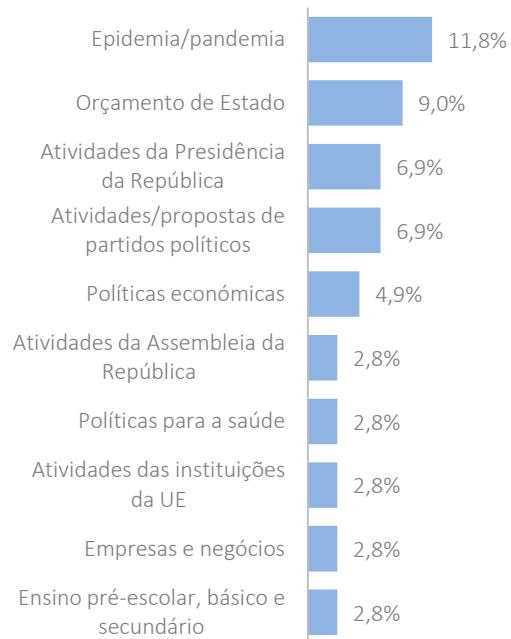
n = 144



*Variável de seleção múltipla

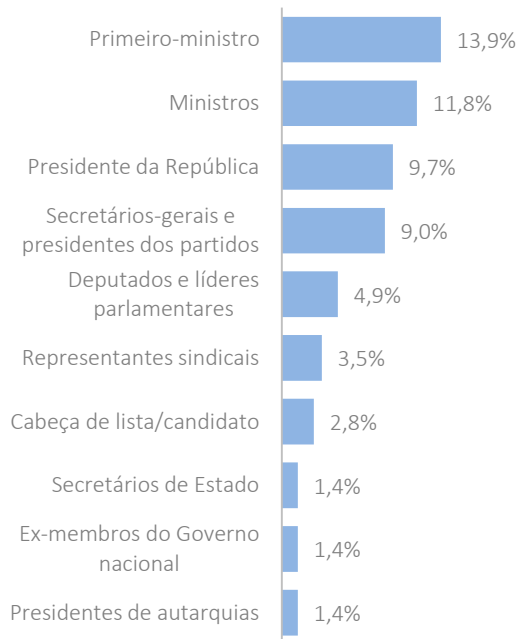
TEMAS PRINCIPAIS*

n = 144

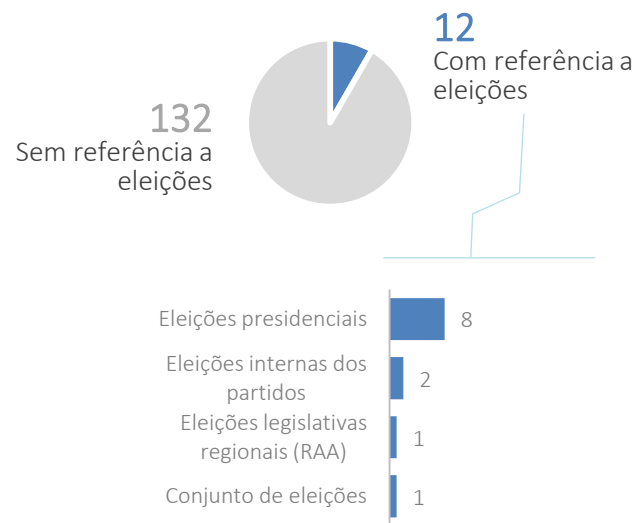


PROTAGONISTAS*

n = 124

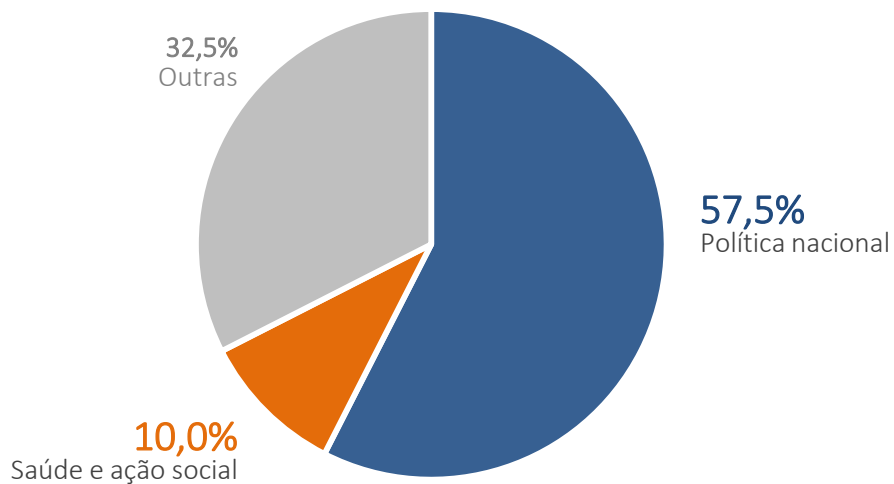


PEÇAS QUE REFEREM ELEIÇÕES POLÍTICAS NACIONAIS, REGIONAIS E PARTIDÁRIAS

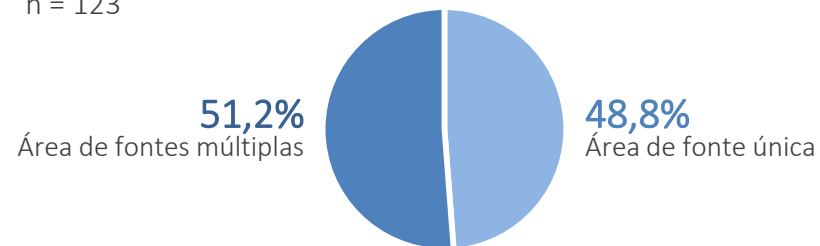


*Apresentam-se apenas as dez categorias mais frequentes.

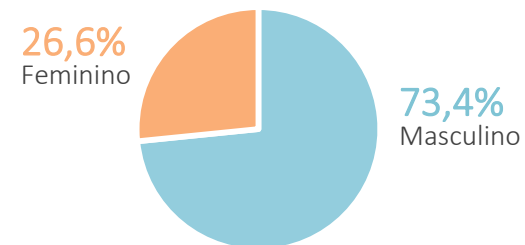
FONTES n = 240



ÁREAS DE FONTES n = 123



SEXO DAS FONTES n = 203



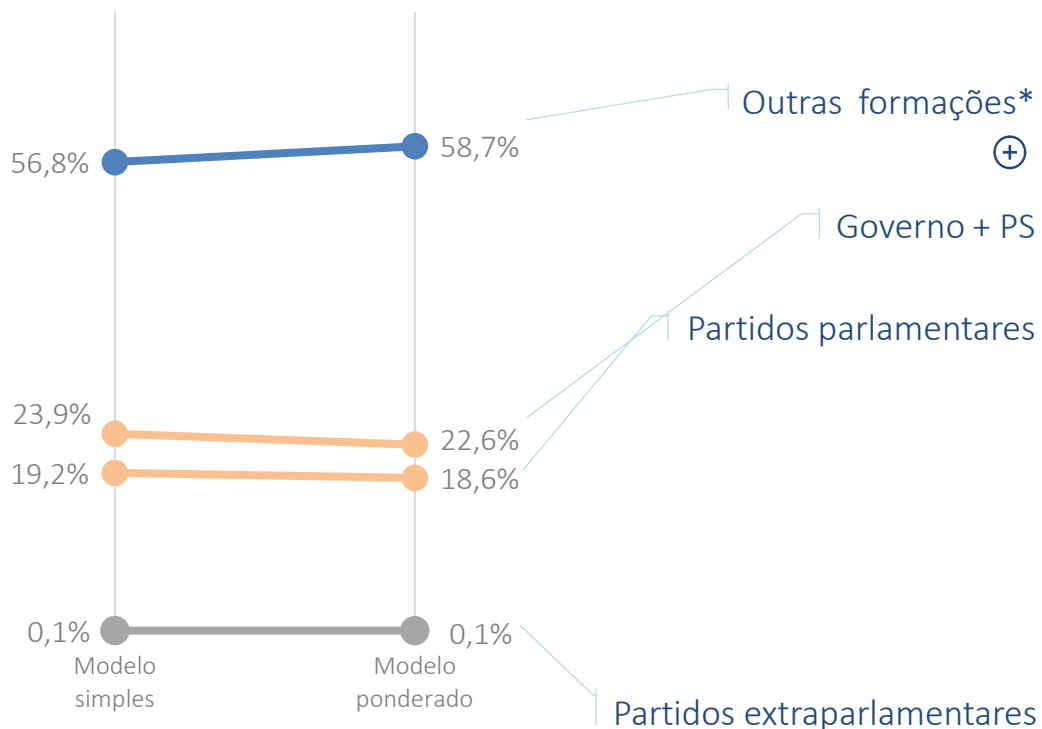
RESULTADOS





PRESENCAS E REPRESENTAÇÃO DAS FORMAÇÕES

MODELO SIMPLES E MODELO PONDERADO



- Positiva
- Neutral
- Negativa

Formações	Presença	Tratamento informativo	
	Modelo simples	Modelo ponderado	
Organismos públicos nacionais	11,6%	11,7%	(+)
Cidadãos	7,0%	7,8%	(+)
Autarquias nacionais	5,9%	6,3%	(+)
Governo	21,0%	20,0%	(-)
PS	2,9%	2,7%	(-)
Partidos parlamentares			
PPD/PSD	4,3%	4,1%	(-)
PCP	3,6%	3,5%	(-)
BE	3,3%	3,2%	(-)
CDS-PP	2,0%	2,0%	(=)
CHEGA	1,9%	1,8%	(-)
PAN	1,5%	1,5%	(=)
IL	1,1%	1,1%	(=)
PEV	0,5%	0,6%	(+)
Joacine Katar Moreira (deputada independente) ¹	0,5%	0,5%	(=)
LIVRE	0,2%	0,2%	(=)
Cristina Rodrigues (deputada independente) ²	0,1%	0,1%	(=)
Partidos extraparlamentares			
PDR	0,1%	0,1%	(=)

Total de presenças = 301

*Apresentam-se apenas as três formações mais frequentes.

As restantes podem ser consultadas nos anexos (+).

¹ As presenças da deputada não-inscrita Joacine Katar Moreira passam a ser consideradas na formação política independentes a partir de 3 de fevereiro de 2020. Antes dessa data a deputada pertencia ao partido Livre.

² As presenças da deputada não-inscrita Cristina Rodrigues passam a ser consideradas na formação política independentes a partir de 25 de junho de 2020. Antes dessa data a deputada pertencia ao partido PAN.





QUALIDADE E NÚMERO DE VOZES DAS FORMAÇÕES

Formações	Qualidade				Número de vozes				Total de presenças	
	Destinatário ou alvo	Protagonista e alvo	De quem se fala	Quem fala	Uma voz	Duas vozes	Três ou mais vozes	Sem voz		
Outras formações* ⊕	Organismos públicos nacionais	1,1%	7,8%	46,7%	44,4%	50,5%	11,7%	6,3%	31,5%	100% (111)
	Cidadãos	1,5%	1,5%	40,0%	56,9%	29,2%	15,4%	32,3%	23,1%	100% (65)
	Autarquias nacionais	5,2%	3,4%	62,1%	29,3%	62,5%	12,5%	3,6%	21,4%	100% (56)
Governo + PS	Governo	10,7%	8,6%	41,7%	39,0%	48,6%	6,9%	1,0%	43,5%	100% (216)
	PS	0,0%	3,7%	77,8%	18,5%	41,4%	0,0%	0,0%	58,6%	100% (29)
Partidos parlamentares	PPD/PSD	0,0%	2,8%	55,6%	41,7%	47,7%	2,3%	2,3%	47,7%	100% (44)
	PCP	3,0%	9,1%	51,5%	36,4%	45,7%	0,0%	0,0%	54,3%	100% (35)
	BE	3,0%	3,0%	66,7%	27,3%	61,8%	0,0%	0,0%	38,2%	100% (34)
	CDS-PP	6,3%	12,5%	56,3%	25,0%	52,4%	4,8%	0,0%	42,9%	100% (21)
	CHEGA	0,0%	0,0%	66,7%	33,3%	55,0%	0,0%	0,0%	45,0%	100% (20)
	PAN	0,0%	0,0%	66,7%	33,3%	73,3%	0,0%	0,0%	26,7%	100% (15)
	IL	0,0%	0,0%	91,7%	8,3%	50,0%	0,0%	0,0%	50,0%	100% (10)
	PEV	0,0%	0,0%	81,8%	18,2%	80,0%	0,0%	0,0%	20,0%	100% (5)
	Joacine Katar Moreira (deputada independente) ¹	0,0%	40,0%	60,0%	0,0%	0,0%	0,0%	0,0%	100,0%	100% (5)
	LIVRE	0,0%	40,0%	60,0%	0,0%	100,0%	0,0%	0,0%	0,0%	100% (2)
	Cristina Rodrigues (deputada independente) ²	0,0%	40,0%	60,0%	0,0%	0,0%	0,0%	0,0%	100,0%	100% (1)
Partidos extraparlamentares	PDR	0,0%	0,0%	0,0%	100,0%	0,0%	0,0%	0,0%	100,0%	100% (1)

*Apresentam-se apenas as três formações mais frequentes.

As restantes podem ser consultadas nos anexos (⊕)

¹ As presenças da deputada não-inscrita Joacine Katar Moreira passam a ser consideradas na formação políticos independentes a partir de 3 de fevereiro de 2020. Antes dessa data a deputada pertencia ao partido Livre.

² As presenças da deputada não-inscrita Cristina Rodrigues passam a ser consideradas na formação políticos independentes a partir de 25 de junho de 2020. Antes dessa data a deputada pertencia ao partido PAN





SITUAÇÃO CONTEXTUAL DAS FORMAÇÕES

Formações	Situação contextual			Total de presenças	
	Negativa	Equilibrada	Positiva		
Outras formações* ⊕	Organismos públicos nacionais	9,0%	84,7%	6,3%	100% (111)
	Cidadãos	7,7%	69,2%	23,1%	100% (65)
	Autarquias nacionais	10,7%	73,2%	16,1%	100% (56)
Governo + PS	Governo	16,7%	76,4%	6,9%	100% (216)
	PS	20,7%	79,3%	0,0%	100% (29)
Partidos parlamentares	PPD/PSD	13,6%	75,0%	11,4%	100% (44)
	PCP	5,7%	82,9%	11,4%	100% (35)
	BE	11,8%	79,4%	8,8%	100% (34)
	CDS-PP	14,3%	81,0%	4,8%	100% (21)
	CHEGA	35,0%	65,0%	0,0%	100% (20)
	PAN	6,7%	93,3%	0,0%	100% (15)
	IL	0,0%	100,0%	0,0%	100% (10)
	PEV	0,0%	100,0%	0,0%	100% (5)
	Joacine Katar Moreira (deputada independente) ¹	20,0%	80,0%	0,0%	100% (5)
	LIVRE	0,0%	100,0%	0,0%	100% (2)
	Cristina Rodrigues (deputada independente) ²	0,0%	100,0%	0,0%	100% (1)
Partidos extraparlamentares	PDR	0,0%	100,0%	0,0%	100% (1)

*Apresentam-se apenas as três formações mais frequentes.

As restantes podem ser consultadas nos anexos (⊕)

¹ As presenças da deputada não-inscrita Joacine Katar Moreira passam a ser consideradas na formação políticos independentes a partir de 3 de fevereiro de 2020. Antes dessa data a deputada pertencia ao partido Livre.

² As presenças da deputada não-inscrita Cristina Rodrigues passam a ser consideradas na formação políticos independentes a partir de 25 de junho de 2020. Antes dessa data a deputada pertencia ao partido PAN





TIPOS DE REPRESENTANTE DO GOVERNO E PARTIDOS PARLAMENTARES

	Tipo de representante		Sem referência a funções /cargos	Sem referência a representantes
Governo n = 216	Ministros	31,5%	-	30,1%
	Primeiro-ministro	28,7%	-	
PPD/PSD n = 44	Deputados e líderes parlamentares	29,5%	-	31,8%
	Secretários-gerais e presidentes dos partidos	22,7%	-	
PCP n = 35	Secretários-gerais e presidentes dos partidos	31,4%	-	40,0%
	Deputados e líderes parlamentares	22,9%	-	
BE n = 34	Deputados e líderes parlamentares	35,3%	-	38,2%
	Secretários-gerais e presidentes dos partidos	26,5%	-	
PS n = 29	Deputados e líderes parlamentares	34,5%	-	58,6%
	Secretários-gerais e presidentes dos partidos	6,9%	-	
CDS-PP n = 21	Deputados e líderes parlamentares	42,9%	-	42,9%
	Secretários-gerais e presidentes dos partidos	14,3%	-	
Chega n = 20	Secretários-gerais e presidentes dos partidos	35,0%	-	40,0%
	Deputados e líderes parlamentares	25,0%	-	
PAN n = 15	Deputados e líderes parlamentares	53,3%	-	40,0%
	Secretários-gerais e presidentes dos partidos	6,7%	-	
IL n = 10	Deputados e líderes parlamentares	30,0%	-	40,0%
	Secretários-gerais e presidentes dos partidos	20,0%	-	
PEV n = 5	Deputados e líderes parlamentares	80,0%	-	20,0%
Livre n = 2	Deputados e líderes parlamentares	100,0%	-	0,0%

*Apresentam-se apenas os dois representantes mais frequentes e as formações com mais de 10 presenças.

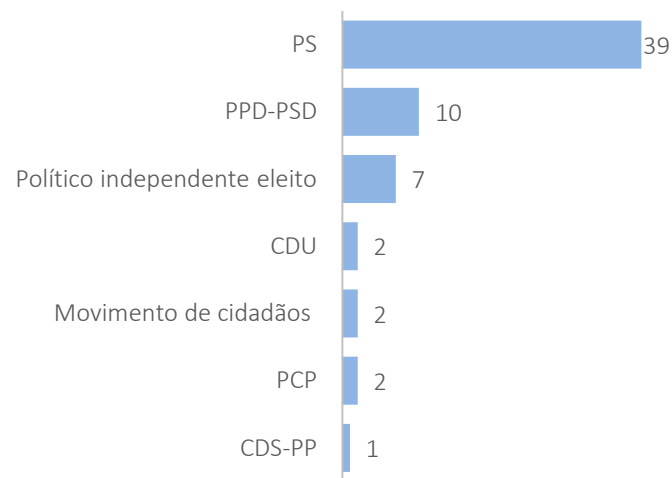
Ver [todas](#) as formações com representantes





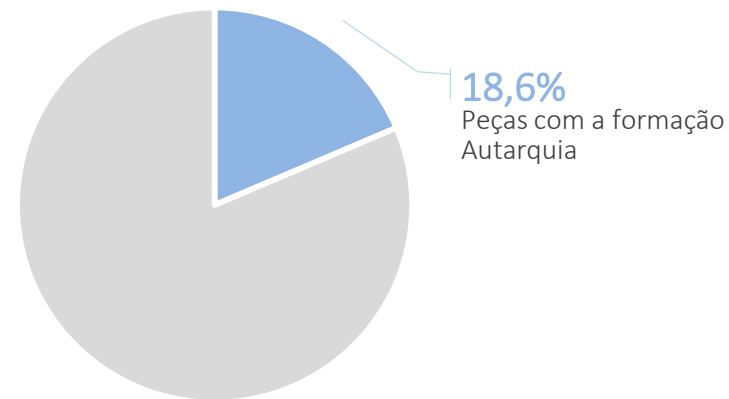
PERTENÇA POLÍTICO-PARTIDÁRIA DAS AUTARQUIAS

AUTARQUIAS NACIONAIS*



PEÇAS COM A PRESENÇA DE AUTARQUIAS

n = 301



*Variável de seleção múltipla



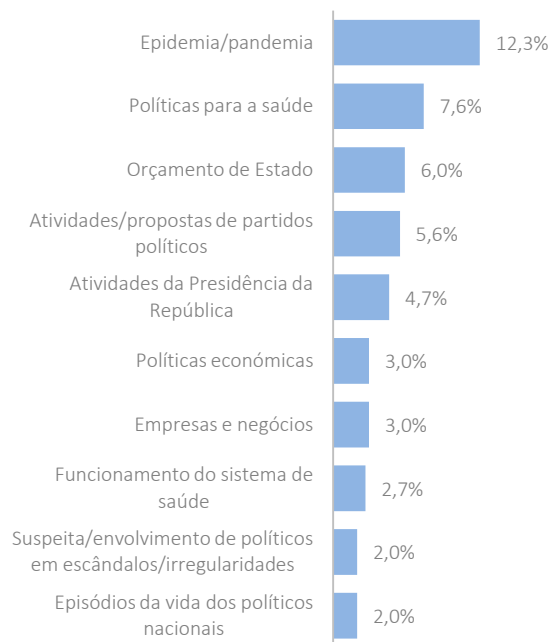
DADOS DE CONTEXTO

TEMAS PRINCIPAIS, PROTAGONISTAS E ELEIÇÕES



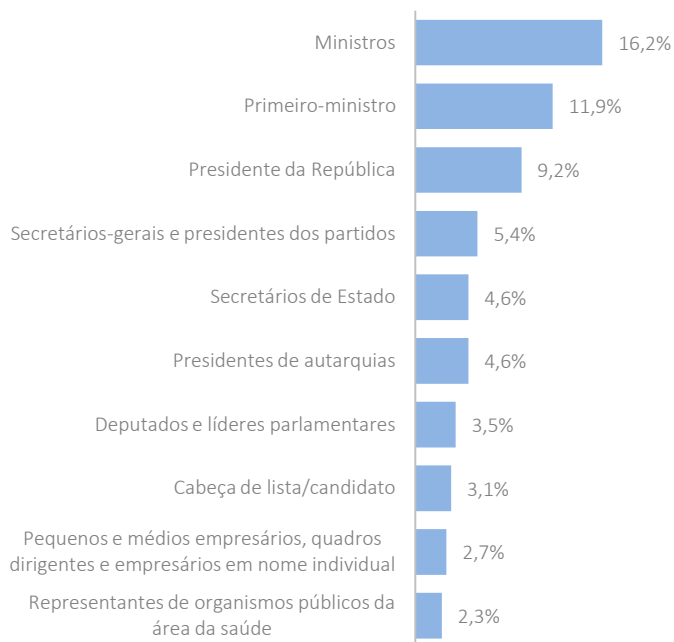
TEMAS PRINCIPAIS*

n = 301

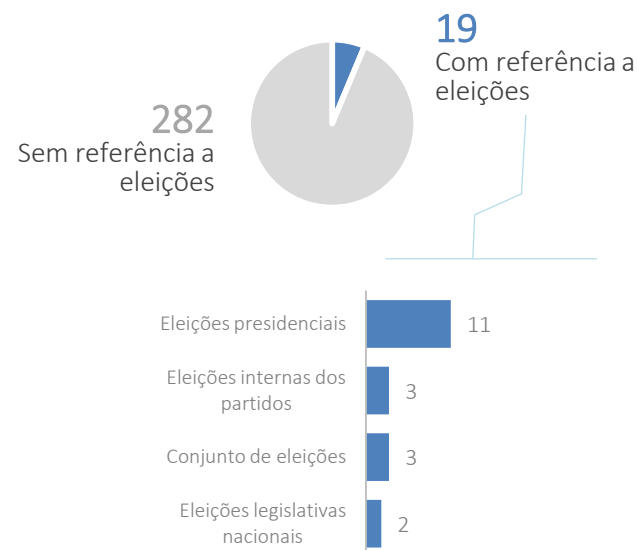


PROTAGONISTAS*

n = 260



PEÇAS QUE REFEREM ELEIÇÕES POLÍTICAS NACIONAIS, REGIONAIS E PARTIDÁRIAS



*Apresentam-se apenas as dez categorias mais frequentes.

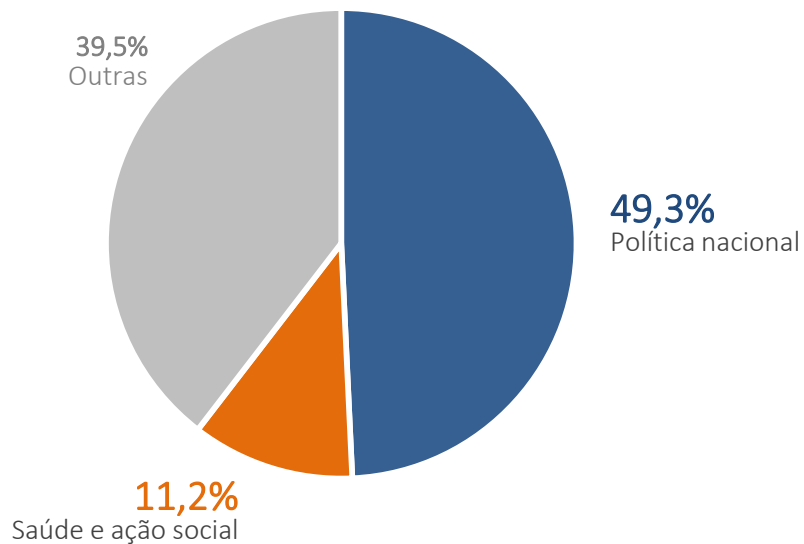




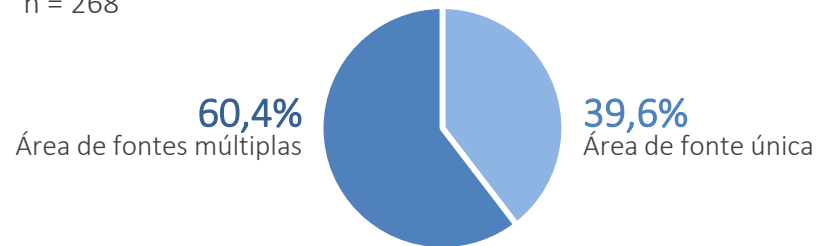
DADOS DE CONTEXTO

FONTES, ÁREAS DE FONTES E SEXO DAS FONTES

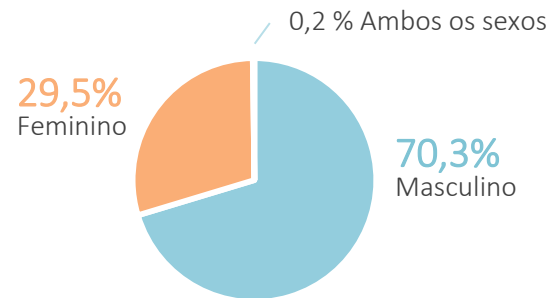
FONTES n = 580



ÁREAS DE FONTES n = 268

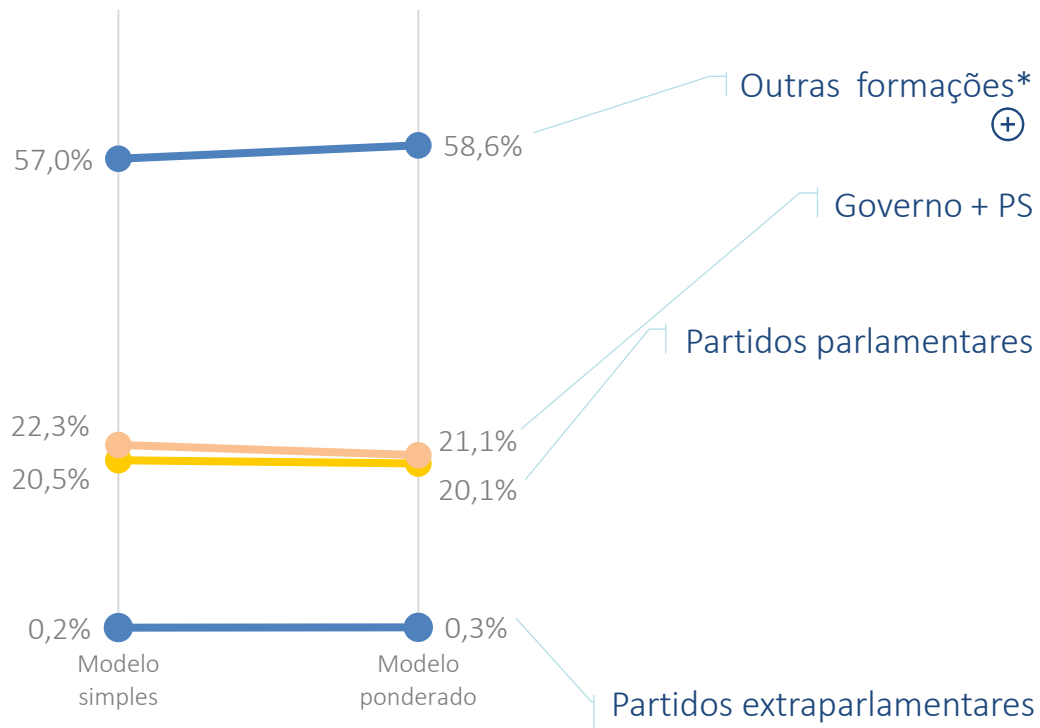


SEXO DAS FONTES n = 455



RESULTADOS





- Positiva
- Neutral
- Negativa

Formações	Presença	Tratamento informativo	
	Modelo simples	Modelo ponderado	
Organismos públicos nacionais	10,2%	10,3%	(+)
Cidadãos	7,4%	7,8%	(+)
Presidência da República	6,3%	6,3%	(=)
Governo	19,2%	18,0%	(-)
PS	3,1%	3,1%	(=)
PCP	4,1%	4,2%	(+)
PPD/PSD	3,7%	3,6%	(-)
BE	3,7%	3,6%	(-)
CHEGA	1,7%	1,6%	(-)
CDS-PP	1,7%	1,7%	(=)
PAN	1,7%	1,7%	(=)
IL	1,4%	1,3%	(-)
PEV	1,3%	1,2%	(-)
LIVRE	0,6%	0,5%	(-)
Joacine Katar Moreira (deputada independente) ¹	0,5%	0,4%	(-)
Cristina Rodrigues (deputada independente) ²	0,1%	0,1%	(=)
PCTP/MRPP	0,2%	0,3%	(+)

Total de presenças = 271

*Apresentam-se apenas as três formações mais frequentes.

As restantes podem ser consultadas nos anexos (+).

¹ As presenças da deputada não-inscrita Joacine Katar Moreira passam a ser consideradas na formação políticos independentes a partir de 3 de fevereiro de 2020. Antes dessa data a deputada pertencia ao partido Livre.

² As presenças da deputada não-inscrita Cristina Rodrigues passam a ser consideradas na formação políticos independentes a partir de 25 de junho de 2020. Antes dessa data a deputada pertencia ao partido PAN.

QUALIDADE E NÚMERO DE VOZES DAS FORMAÇÕES

Formações	Qualidade				Número de vozes				Total de presenças	
	Destinatário ou alvo	Protagonista e alvo	De quem se fala	Quem fala	Uma voz	Duas vozes	Três ou mais vozes	Sem voz		
Outras formações* ⊕	Organismos públicos nacionais	1,1%	7,8%	46,7%	44,4%	53,3%	8,9%	5,6%	32,2%	100% (90)
	Cidadãos	1,5%	1,5%	40,0%	56,9%	16,9%	20,0%	24,6%	38,5%	100% (65)
	Presidência da República	5,2%	3,4%	62,1%	29,3%	41,4%	0,0%	0,0%	58,6%	100% (58)
Governo + PS	Governo	10,7%	8,6%	41,7%	39,0%	54,0%	3,7%	0,5%	41,7%	100% (187)
	PS	0,0%	3,7%	77,8%	18,5%	40,7%	0,0%	0,0%	59,3%	100% (27)
Partidos parlamentares	PCP	0,0%	2,8%	55,6%	41,7%	44,4%	2,8%	0,0%	52,8%	100% (36)
	PPD/PSD	3,0%	9,1%	51,5%	36,4%	39,4%	12,1%	0,0%	48,5%	100% (33)
	BE	3,0%	3,0%	66,7%	27,3%	36,4%	3,0%	0,0%	60,6%	100% (33)
	CHEGA	6,3%	12,5%	56,3%	25,0%	43,8%	0,0%	0,0%	56,3%	100% (16)
	CDS-PP	0,0%	0,0%	66,7%	33,3%	46,7%	0,0%	0,0%	53,3%	100% (15)
	PAN	0,0%	0,0%	66,7%	33,3%	33,3%	0,0%	0,0%	66,7%	100% (15)
	IL	0,0%	0,0%	91,7%	8,3%	16,7%	0,0%	0,0%	83,3%	100% (12)
	PEV	0,0%	0,0%	81,8%	18,2%	18,2%	0,0%	0,0%	81,8%	100% (11)
	LIVRE	0,0%	40,0%	60,0%	0,0%	20,0%	20,0%	0,0%	60,0%	100% (5)
	Joacine Katar Moreira (deputada independente) ¹	0,0%	40,0%	60,0%	0,0%	25,0%	0,0%	0,0%	75,0%	100% (4)
	Cristina Rodrigues (deputada independente) ²	0,0%	40,0%	60,0%	0,0%	100,0%	0,0%	0,0%	0,0%	100% (1)
Partidos extraparlamentares	PCTP/MRPP	0,0%	0,0%	0,0%	100,0%	100,0%	0,0%	0,0%	0,0%	100% (2)

*Apresentam-se apenas as três formações mais frequentes.

As restantes podem ser consultadas nos anexos (⊕)

¹ As presenças da deputada não-inscrita Joacine Katar Moreira passam a ser consideradas na formação políticos independentes a partir de 3 de fevereiro de 2020. Antes dessa data a deputada pertencia ao partido Livre.

² As presenças da deputada não-inscrita Cristina Rodrigues passam a ser consideradas na formação políticos independentes a partir de 25 de junho de 2020. Antes dessa data a deputada pertencia ao partido PAN

Formações	Situação contextual			Total de presenças
	Negativa	Equilibrada	Positiva	
Outras formações*				
Organismos públicos nacionais	8,9%	85,6%	5,6%	100% (90)
Cidadãos	16,9%	69,2%	13,8%	100% (65)
Presidência da República	6,9%	81,0%	12,1%	100% (58)
Governo + PS				
Governo	18,2%	78,1%	3,7%	100% (187)
PS	0,0%	100,0%	0,0%	100% (27)
Partidos parlamentares				
PCP	2,8%	94,4%	2,8%	100% (36)
PPD/PSD	9,1%	90,9%	0,0%	100% (33)
BE	6,1%	87,9%	6,1%	100% (33)
Chega	6,3%	93,8%	0,0%	100% (16)
CDS-PP	0,0%	100,0%	0,0%	100% (15)
PAN	0,0%	100,0%	0,0%	100% (15)
IL	0,0%	91,7%	8,3%	100% (12)
PEV	0,0%	100,0%	0,0%	100% (11)
Livre	20,0%	80,0%	0,0%	100% (5)
Joacine Katar Moreira (deputada independente) ¹	0,0%	100,0%	0,0%	100% (4)
Cristina Rodrigues (deputada independente) ²	0,0%	100,0%	0,0%	100% (1)
Partidos extraparlamentares				
PCTP/MRPP	0,0%	100,0%	0,0%	100% (2)

*Apresentam-se apenas as três formações mais frequentes.

As restantes podem ser consultadas nos anexos (⊕)

¹ As presenças da deputada não-inscrita Joacine Katar Moreira passam a ser consideradas na formação políticos independentes a partir de 3 de fevereiro de 2020. Antes dessa data a deputada pertencia ao partido Livre.

² As presenças da deputada não-inscrita Cristina Rodrigues passam a ser consideradas na formação políticos independentes a partir de 25 de junho de 2020. Antes dessa data a deputada pertencia ao partido PAN

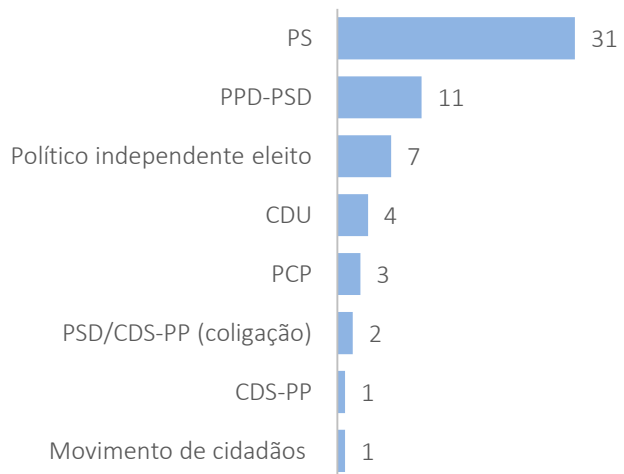
TIPOS DE REPRESENTANTE DO GOVERNO E PARTIDOS PARLAMENTARES

	Tipo de representante*		Sem referência a funções /cargos	Sem referência a representantes
Governo n = 187	Ministros	32,6%	-	26,2%
	Primeiro-ministro	31,0%	-	
PCP n = 36	Secretários-gerais e presidentes dos partidos	38,9%	-	36,1%
	Deputados e líderes parlamentares	16,7%	-	
PPD/PSD n = 33	Secretários-gerais e presidentes dos partidos	27,3%	-	33,3%
	Deputados e líderes parlamentares	24,2%	-	
BE n = 33	Secretários-gerais e presidentes dos partidos	27,3%	-	51,5%
	Deputados e líderes parlamentares	21,2%	-	
PS n = 27	Deputados e líderes parlamentares	33,3%	-	59,3%
	Militantes e membros político-partidários	7,4%	-	
Chega n = 16	Secretários-gerais e presidentes dos partidos	37,5%	-	31,3%
	Deputados e líderes parlamentares	31,3%	-	
CDS-PP n = 15	Secretários-gerais e presidentes dos partidos	26,7%	-	40,0%
	Deputados e líderes parlamentares	13,3%	-	
PAN n = 15	Deputados e líderes parlamentares	40,0%	-	53,3%
	Secretários-gerais e presidentes dos partidos	6,7%	-	
IL n = 12	Deputados e líderes parlamentares	16,7%	-	75,0%
	Secretários-gerais e presidentes dos partidos	8,3%	-	
PEV n = 11	Deputados e líderes parlamentares	36,4%	-	63,6%

*Apresentam-se apenas os dois representantes mais frequentes e as formações com mais de 10 presenças.

Ver todas as formações com representantes

AUTARQUIAS NACIONAIS*

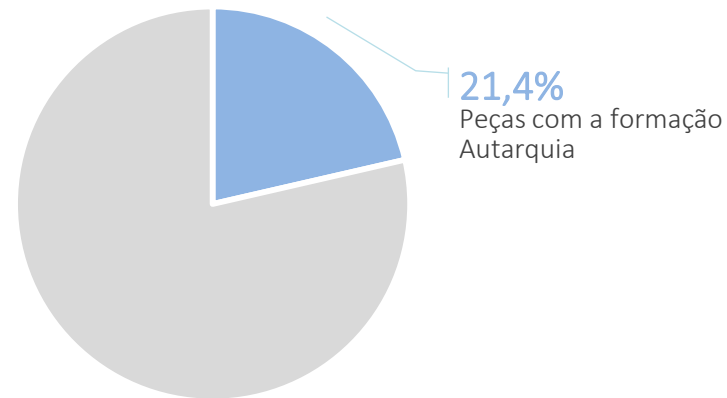


AUTARQUIAS REGIONAIS*



PEÇAS COM A PRESENÇA DE AUTARQUIAS

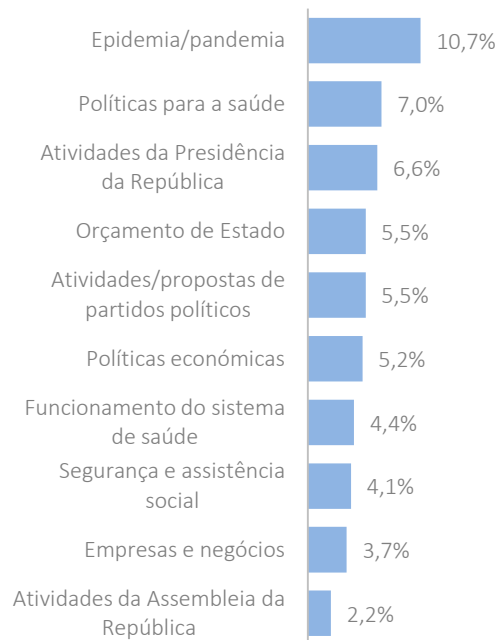
n = 271



*Variável de seleção múltipla

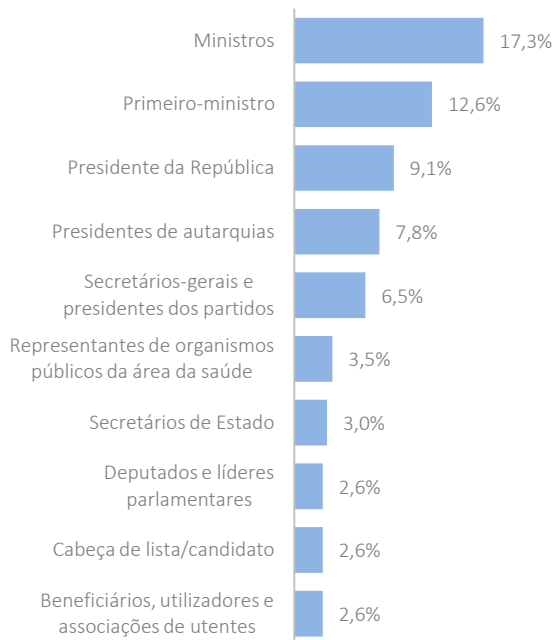
TEMAS PRINCIPAIS*

n = 271

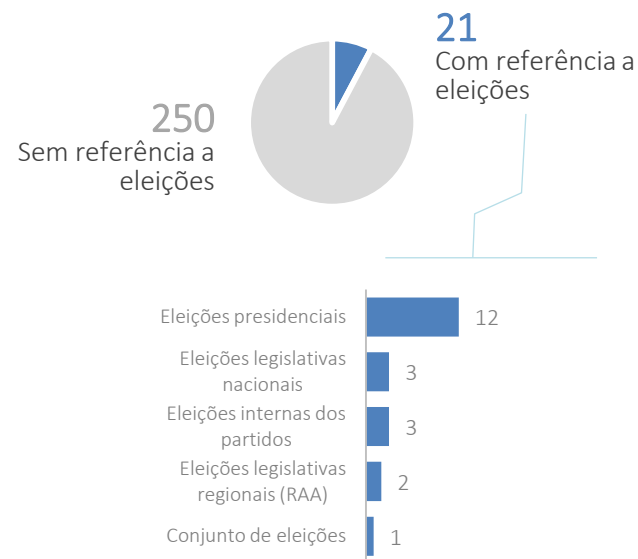


PROTAGONISTAS*

n = 231

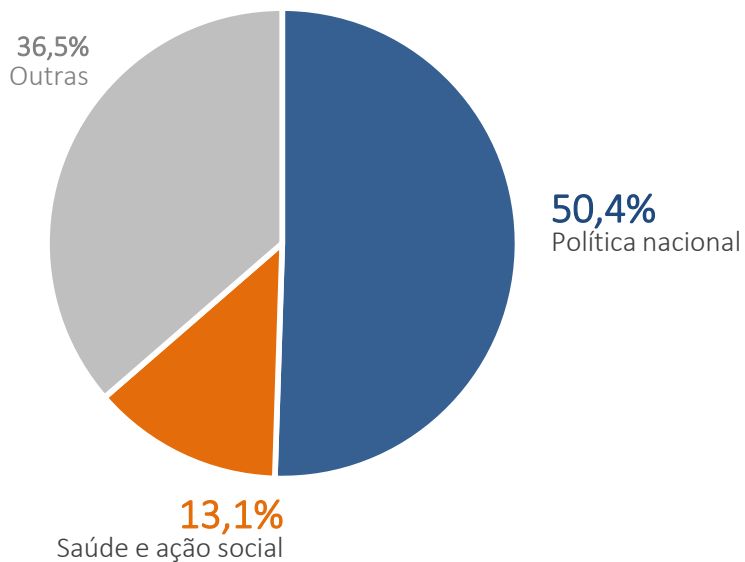


PEÇAS QUE REFEREM ELEIÇÕES POLÍTICAS NACIONAIS, REGIONAIS E PARTIDÁRIAS

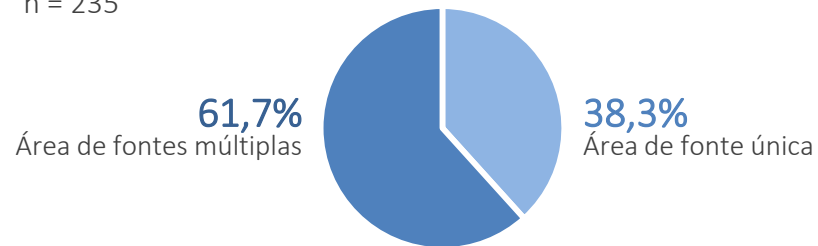


*Apresentam-se apenas as dez categorias mais frequentes.

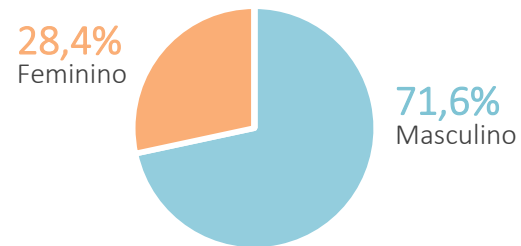
FONTES
n = 490



ÁREAS DE FONTES
n = 235

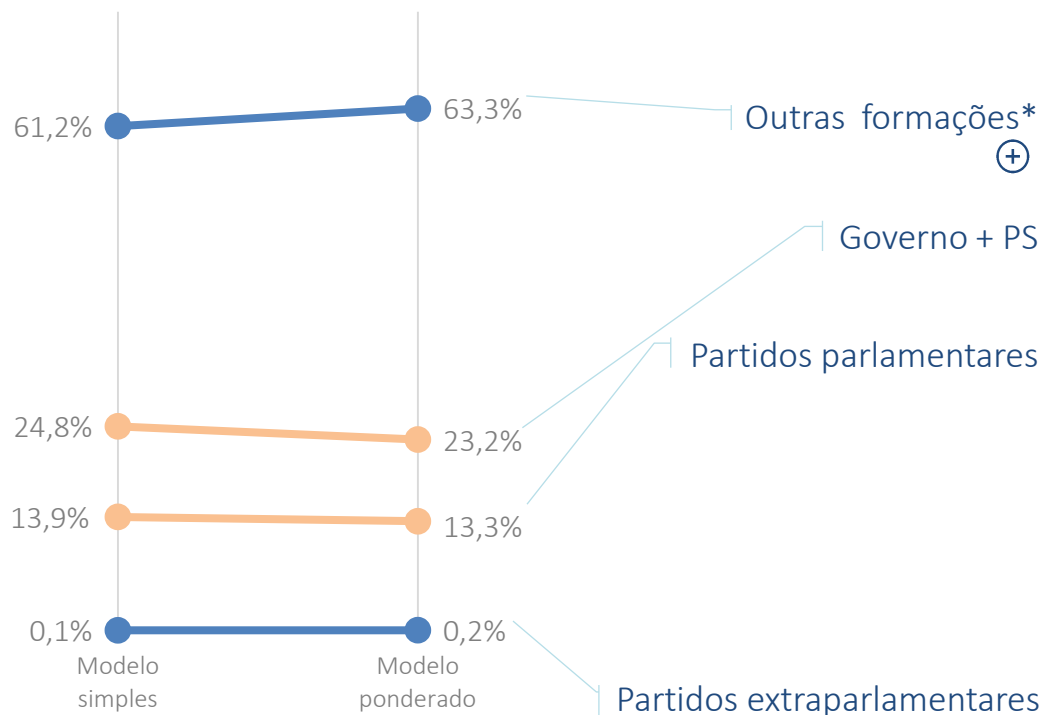


SEXO DAS FONTES
n = 409



RESULTADOS





- Positiva
- Neutral
- Negativa

Formações	Presença	Tratamento informativo	
	Modelo simples	Modelo ponderado	
Organismos públicos nacionais	13,6%	13,5%	(-)
Cidadãos	7,1%	7,4%	(+)
Presidência da República	6,7%	6,8%	(+)
Governo	22,7%	21,4%	(-)
PS	2,1%	1,8%	(-)
PPD/PSD	2,8%	2,5%	(-)
PCP	2,9%	2,9%	(-)
BE	2,5%	2,5%	(=)
CHEGA	1,5%	1,5%	(=)
IL	1,1%	1,1%	(=)
CDS-PP	0,7%	0,6%	(-)
PAN	0,6%	0,4%	(-)
LIVRE	0,7%	0,7%	(=)
PEV	0,7%	0,7%	(=)
Joacine Katar Moreira (deputada independente) ¹	0,4%	0,4%	(=)
ALIANÇA	0,1%	0,2%	(+)

Total de presenças = 247

*Apresentam-se apenas as três formações mais frequentes.

As restantes podem ser consultadas nos anexos (⊕).

¹ As presenças da deputada não-inscrita Joacine Katar Moreira passam a ser consideradas na formação políticos independentes a partir de 3 de fevereiro de 2020. Antes dessa data a deputada pertencia ao partido Livre.

Formações	Qualidade				Número de vozes				Total de presenças	
	Destinatário ou alvo	Protagonista e alvo	De quem se fala	Quem fala	Uma voz	Duas vozes	Três ou mais vozes	Sem voz		
Outras formações* ⊕	Organismos públicos nacionais	5,4%	2,2%	68,5%	23,9%	36,6%	6,9%	1,0%	55,4%	100% (101)
	Cidadãos	2,6%	0,0%	46,2%	51,3%	27,5%	3,9%	7,8%	60,8%	100% (51)
	Presidência da República	1,8%	1,8%	55,4%	41,1%	47,1%	0,0%	0,0%	52,9%	100% (51)
Governo + PS	Governo	14,8%	10,2%	53,4%	21,6%	45,8%	1,6%	0,5%	52,1%	100% (190)
	PS	22,2%	11,1%	66,7%	0,0%	21,1%	5,3%	0,0%	73,7%	100% (19)
Partidos parlamentares	PPD/PSD	0,0%	5,9%	58,8%	35,3%	30,4%	4,3%	0,0%	65,2%	100% (23)
	PCP	0,0%	0,0%	45,5%	54,5%	36,4%	0,0%	0,0%	63,6%	100% (22)
	BE	0,0%	0,0%	55,6%	44,4%	31,6%	0,0%	0,0%	68,4%	100% (19)
	CHEGA	0,0%	0,0%	55,6%	44,4%	63,6%	0,0%	0,0%	36,4%	100% (11)
	IL	0,0%	0,0%	100,0%	0,0%	25,0%	0,0%	0,0%	75,0%	100% (8)
	CDS-PP	0,0%	0,0%	0,0%	100,0%	33,3%	0,0%	0,0%	66,7%	100% (6)
	PAN	0,0%	0,0%	0,0%	100,0%	50,0%	0,0%	0,0%	50,0%	100% (6)
	LIVRE	0,0%	0,0%	0,0%	100,0%	60,0%	20,0%	0,0%	20,0%	100% (5)
	PEV	0,0%	0,0%	0,0%	100,0%	20,0%	0,0%	0,0%	80,0%	100% (5)
	Joacine Katar Moreira (deputada independente) ¹	0,0%	0,0%	0,0%	100,0%	0,0%	0,0%	0,0%	100,0%	100% (3)
Partidos extraparlamentares	ALIANÇA	0,0%	0,0%	0,0%	100,0%	100,0%	0,0%	0,0%	0,0%	100% (1)

*Apresentam-se apenas as três formações mais frequentes.

As restantes podem ser consultadas nos anexos (⊕)

¹ As presenças da deputada não-inscrita Joacine Katar Moreira passam a ser consideradas na formação políticos independentes a partir de 3 de fevereiro de 2020. Antes dessa data a deputada pertencia ao partido Livre.

Formações	Situação contextual			Total de presenças	
	Negativa	Equilibrada	Positiva		
Outras formações* (+)	Organismos públicos nacionais	9,9%	88,1%	2,0%	100% (101)
	Cidadãos	17,6%	68,6%	13,7%	100% (51)
	Presidência da República	9,8%	80,4%	9,8%	100% (51)
Governo + PS	Governo	20,5%	75,3%	4,2%	100% (190)
	PS	21,1%	78,9%	0,0%	100% (19)
Partidos parlamentares	PPD/PSD	21,7%	78,3%	0,0%	100% (23)
	PCP	18,2%	68,2%	13,6%	100% (22)
	BE	5,3%	94,7%	0,0%	100% (19)
	CHEGA	9,1%	90,9%	0,0%	100% (11)
	IL	0,0%	100,0%	0,0%	100% (8)
	CDS-PP	33,3%	66,7%	0,0%	100% (6)
	PAN	33,3%	66,7%	0,0%	100% (6)
	LIVRE	0,0%	100,0%	0,0%	100% (5)
	PEV	40,0%	60,0%	0,0%	100% (5)
	Joacine Katar Moreira (deputada independente) ¹	0,0%	100,0%	0,0%	100% (3)
Partidos extraparlamentares	ALIANÇA	0,0%	100,0%	0,0%	100% (1)


*Apresentam-se apenas as três formações mais frequentes.

As restantes podem ser consultadas nos anexos (+)

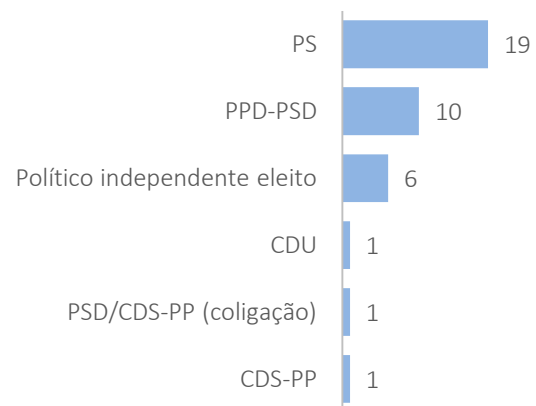
¹ As presenças da deputada não-inscrita Joacine Katar Moreira passam a ser consideradas na formação políticas independentes a partir de 3 de fevereiro de 2020. Antes dessa data a deputada pertencia ao partido Livre.

	Tipo de representante*		Sem referência a funções /cargos	Sem referência a representantes
Governo n = 190	Ministros	29,5%		
	Primeiro-ministro	28,4%	-	34,2%
PPD/PSD n = 23	Secretários-gerais e presidentes dos partidos	47,8%		
	Deputados e líderes parlamentares	13,0%	-	39,1%
PCP n = 22	Secretários-gerais e presidentes dos partidos	40,9%		
	Deputados e líderes parlamentares	18,2%	-	40,9%
BE n = 19	Secretários-gerais e presidentes dos partidos	21,1%		
	Deputados e líderes parlamentares	10,5%	-	68,4%
PS n = 19	Deputados e líderes parlamentares	15,8%		
	Secretários-gerais e presidentes dos partidos	5,3%	-	78,9%
Chega n = 11	Deputados e líderes parlamentares	45,5%		
	Secretários-gerais e presidentes dos partidos	36,4%	-	18,2%
IL n = 8	Secretários-gerais e presidentes dos partidos	37,5%		
	Deputados e líderes parlamentares	25,0%	-	37,5%
CDS-PP n = 6	Secretários-gerais e presidentes dos partidos	33,3%		
	Deputados e líderes parlamentares	16,7%	-	50,0%
PAN n = 6	Secretários-gerais e presidentes dos partidos	16,7%		
	Deputados e líderes parlamentares	16,7%	-	66,7%
PEV n = 5	Deputados e líderes parlamentares	80,0%	-	20,0%

*Apresentam-se apenas os dois representantes mais frequentes e as formações com mais de 10 presenças.

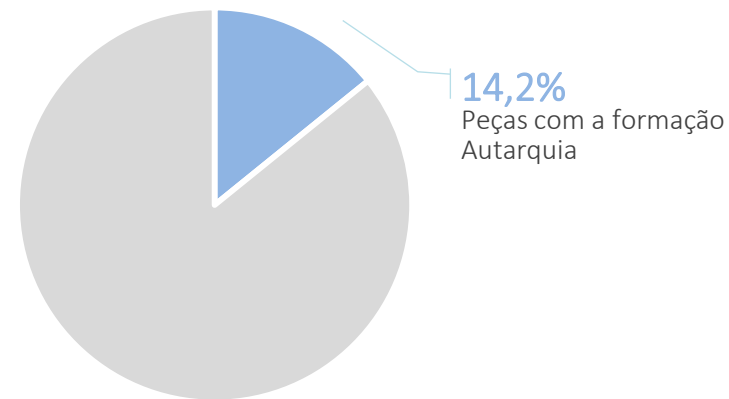
 Ver todas as formações com representantes

AUTARQUIAS NACIONAIS*



PEÇAS COM A PRESENÇA DE AUTARQUIAS

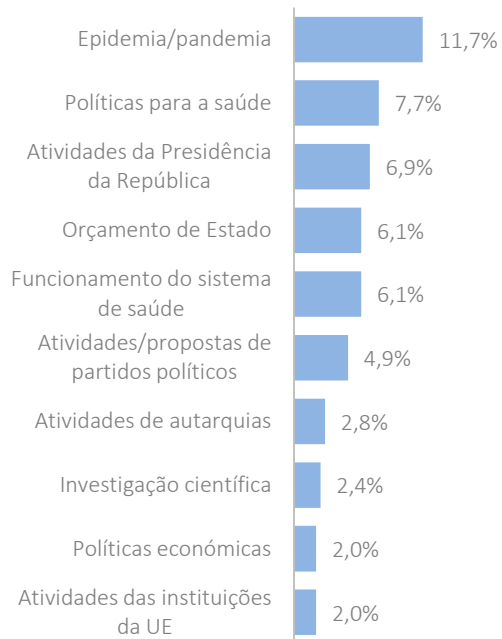
n = 247



*Variável de seleção múltipla

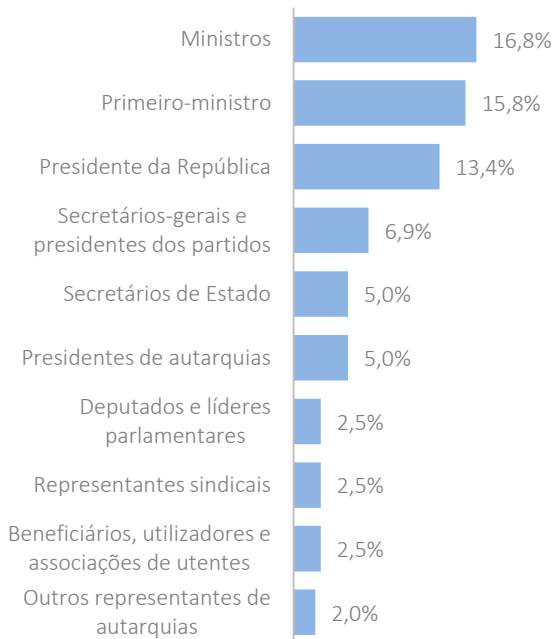
TEMAS PRINCIPAIS*

n = 247

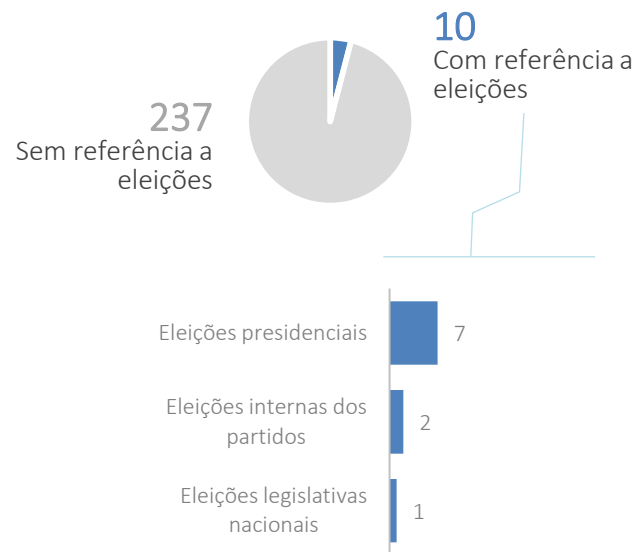


PROTAGONISTAS*

n = 202

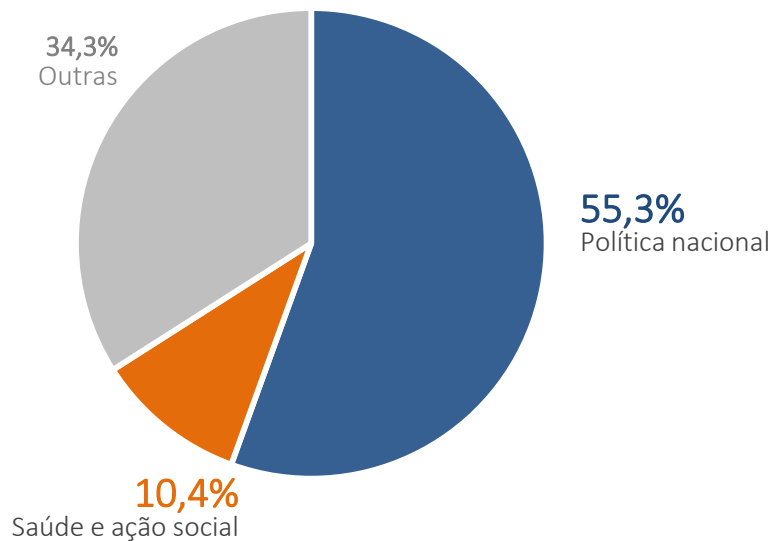


PEÇAS QUE REFEREM ELEIÇÕES POLÍTICAS NACIONAIS, REGIONAIS E PARTIDÁRIAS

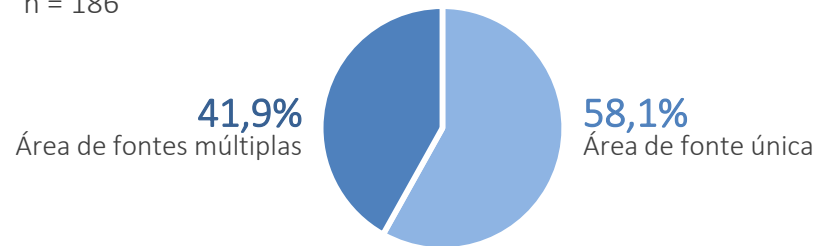


*Apresentam-se apenas as dez categorias mais frequentes.

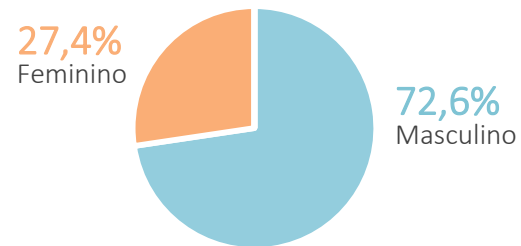
FONTES n = 318



ÁREAS DE FONTES n = 186

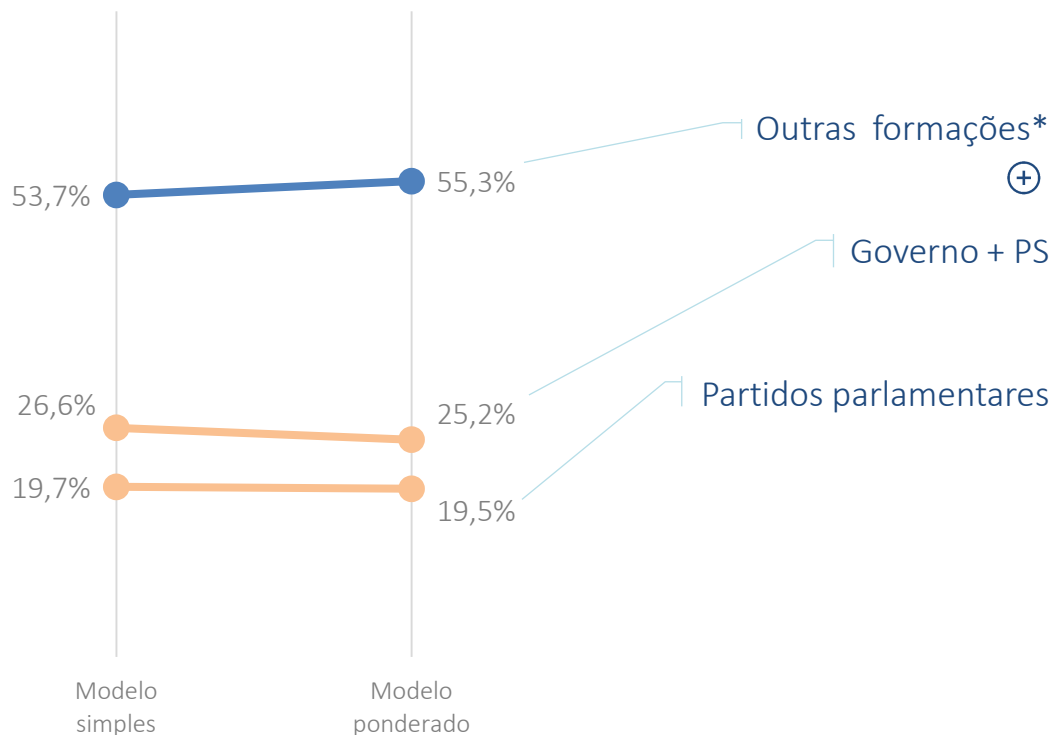


SEXO DAS FONTES n = 234



RESULTADOS





- Positiva
- Neutral
- Negativa

Formações	Presença	Tratamento informativo	
	Modelo simples	Modelo ponderado	
Organismos públicos nacionais	11,8%	11,8%	(-)
Presidência da República	6,7%	6,9%	(+)
Cidadãos	5,7%	6,3%	(+)
<hr/>			
Governo	23,5%	22,2%	(-)
PS	3,1%	3,0%	(-)
<hr/>			
PPD/PSD	3,5%	3,2%	(-)
BE	3,9%	4,2%	(+)
PCP	3,5%	3,6%	(+)
CDS-PP	2,6%	2,7%	(+)
CHEGA	1,6%	1,3%	(-)
PAN	1,6%	1,6%	(=)
IL	1,2%	1,1%	(-)
PEV	1,2%	1,2%	(=)
Joacine Katar Moreira (deputada independente) ¹	0,3%	0,3%	(=)
LIVRE	0,3%	0,3%	(=)

Total de presenças = 239

*Apresentam-se apenas as três formações mais frequentes. As restantes podem ser consultadas nos anexos (⊕).

¹ As presenças da deputada não-inscrita Joacine Katar Moreira passam a ser consideradas na formação políticos independentes a partir de 3 de fevereiro de 2020. Antes dessa data a deputada pertencia ao partido Livre.

Formações	Qualidade				Número de vozes				Total	
	Destinatário ou alvo	Protagonista e alvo	De quem se fala	Quem fala	Uma voz	Duas vozes	Três ou mais vozes	Sem voz		
Outras formações* (+)	Organismos públicos nacionais	0,0%	11,1%	53,1%	35,8%	37,0%	21,0%	3,7%	38,3%	100% (81)
	Presidência da República	6,1%	4,1%	44,9%	44,9%	59,2%	4,1%	0,0%	36,7%	100% (49)
	Cidadãos	0,0%	0,0%	25,6%	74,4%	35,9%	23,1%	23,1%	17,9%	100% (39)
Governo + PS	Governo	12,0%	12,6%	37,7%	37,7%	54,6%	7,1%	0,0%	38,3%	100% (183)
	PS	4,5%	13,6%	40,9%	40,9%	50,0%	4,5%	0,0%	45,5%	100% (22)
Partidos parlamentares	PPD/PSD	14,3%	10,7%	32,1%	42,9%	53,6%	10,7%	0,0%	35,7%	100% (28)
	BE	0,0%	0,0%	37,0%	63,0%	77,8%	0,0%	0,0%	22,2%	100% (27)
	PCP	4,0%	4,0%	40,0%	52,0%	60,0%	0,0%	4,0%	36,0%	100% (25)
	CDS-PP	5,3%	5,3%	31,6%	57,9%	73,7%	0,0%	5,3%	21,1%	100% (19)
	CHEGA	21,4%	14,3%	35,7%	28,6%	50,0%	0,0%	0,0%	50,0%	100% (14)
	PAN	8,3%	8,3%	33,3%	50,0%	75,0%	0,0%	0,0%	25,0%	100% (12)
	IL	11,1%	0,0%	44,4%	44,4%	55,6%	0,0%	0,0%	44,4%	100% (9)
	PEV	0,0%	0,0%	25,0%	75,0%	75,0%	0,0%	0,0%	25,0%	100% (8)
	Joacine Katar Moreira (deputada independente) ¹	0,0%	0,0%	100,0%	0,0%	0,0%	0,0%	0,0%	100,0%	100% (2)
	LIVRE	0,0%	0,0%	100,0%	0,0%	0,0%	0,0%	0,0%	100,0%	100% (2)

*Apresentam-se apenas as três formações mais frequentes.

As restantes podem ser consultadas nos anexos (+)

¹ As presenças da deputada não-inscrita Joacine Katar Moreira passam a ser consideradas na formação políticos independentes a partir de 3 de fevereiro de 2020. Antes dessa data a deputada pertencia ao partido Livre.

Formações		Situação contextual			Total de presenças
		Positiva	Equilibrada	Negativa	
Outras formações* (+)	Organismos públicos nacionais	4,9%	91,4%	3,7%	100% (81)
	Presidência da República	8,2%	65,3%	26,5%	100% (49)
	Cidadãos	0,0%	79,5%	20,5%	100% (39)
Governo + PS	Governo	18,6%	62,3%	19,1%	100% (183)
	PS	13,6%	77,3%	9,1%	100% (22)
Partidos parlamentares	PPD/PSD	17,9%	78,6%	3,6%	100% (28)
	BE	3,7%	85,2%	11,1%	100% (27)
	PCP	4,0%	80,0%	16,0%	100% (25)
	CDS-PP	5,3%	84,2%	10,5%	100% (19)
	CHEGA	28,6%	64,3%	7,1%	100% (14)
	PAN	8,3%	91,7%	0,0%	100% (12)
	IL	11,1%	88,9%	0,0%	100% (9)
	PEV	0,0%	100,0%	0,0%	100% (8)
	Joacine Katar Moreira (deputada independente) ¹	0,0%	100,0%	0,0%	100% (2)
	LIVRE	0,0%	100,0%	0,0%	100% (2)

*Apresentam-se apenas as três formações mais frequentes.

As restantes podem ser consultadas nos anexos (+)

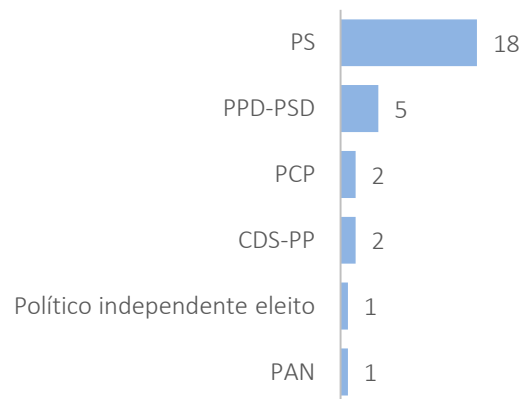
¹ As presenças da deputada não-inscrita Joacine Katar Moreira passam a ser consideradas na formação políticos independentes a partir de 3 de fevereiro de 2020. Antes dessa data a deputada pertencia ao partido Livre.

	Tipo de representante*		Sem referência a funções /cargos	Sem referência a representantes
Governo n = 105	Ministros	31,1%	2,7%	34,4%
	Primeiro-ministro	19,7%		
PPD/PSD n = 28	Deputados e líderes parlamentares	32,1%	3,6%	32,1%
	Secretários-gerais e presidentes dos partidos	25,0%		
BE n = 27	Deputados e líderes parlamentares	33,3%	11,1%	22,2%
	Secretários-gerais e presidentes dos partidos	33,3%		
PCP n = 25	Deputados e líderes parlamentares	28,0%	4,0%	36,0%
	Secretários-gerais e presidentes dos partidos	28,0%		
PS n = 22	Deputados e líderes parlamentares	36,4%	13,6%	36,4%
	Secretários-gerais e presidentes dos partidos	13,6%		
CDS-PP n = 19	Deputados e líderes parlamentares	36,8%	10,5%	16,3%
	Secretários-gerais e presidentes dos partidos	21,1%		
CHEGA n = 14	Secretários-gerais e presidentes dos partidos	35,7%	-	35,7%
	Deputados e líderes parlamentares	28,6%		
PAN n = 12	Deputados e líderes parlamentares	50,0%	16,7%	25,0%
	Porta-vozes de partidos políticos	8,3%		
IL n = 9	Secretários-gerais e presidentes dos partidos	22,2%	11,1%	33,3%
	Deputados e líderes parlamentares	33,3%		
PEV n = 8	Secretários-gerais e presidentes dos partidos	75,0%	12,5%	12,5%
Joacine Katar Moreira (deputada independente) n = 2	Deputados e líderes parlamentares	100,0%	-	-
LIVRE n = 2	Deputados e líderes parlamentares	50,0%	-	50,0%

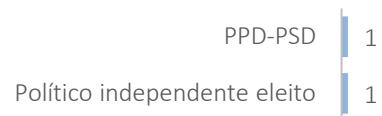
*Apresentam-se apenas os dois representantes mais frequentes e as formações com mais de 10 presenças.

+ Ver todas as
formações com
[representantes](#)

AUTARQUIAS NACIONAIS*



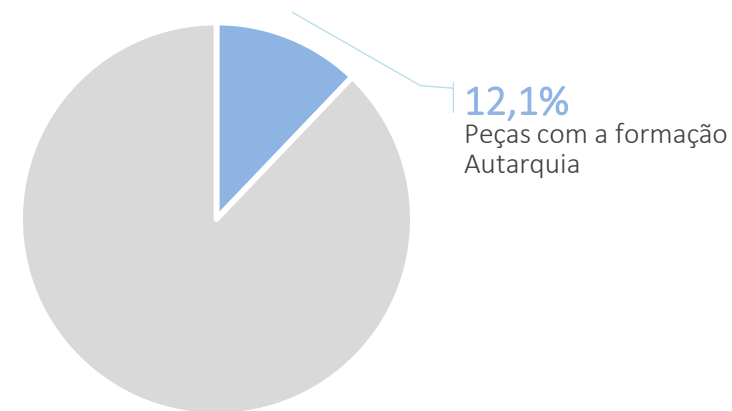
AUTARQUIAS REGIONAIS*



*Variável de seleção múltipla

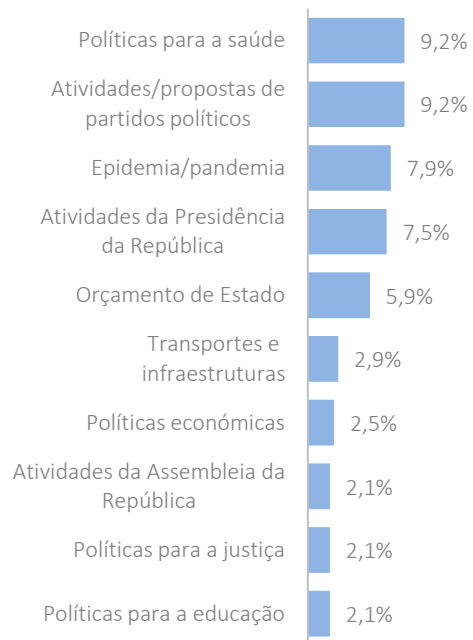
PEÇAS COM A PRESENÇA DE AUTARQUIAS

n = 239



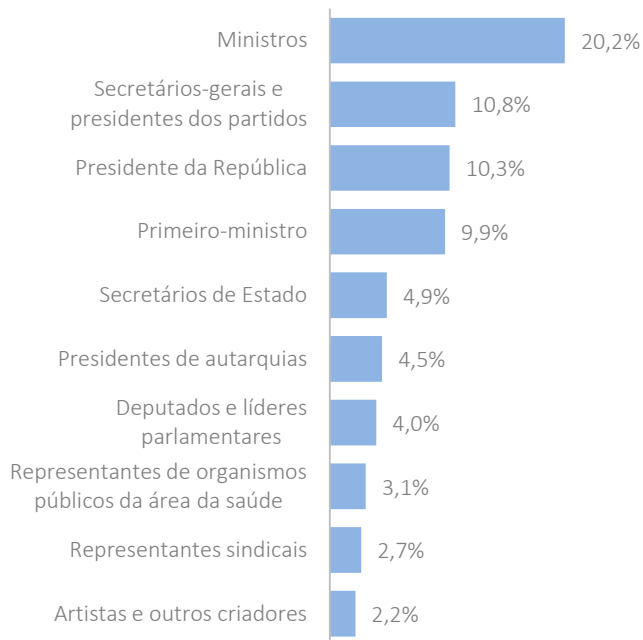
TEMAS PRINCIPAIS*

n = 239

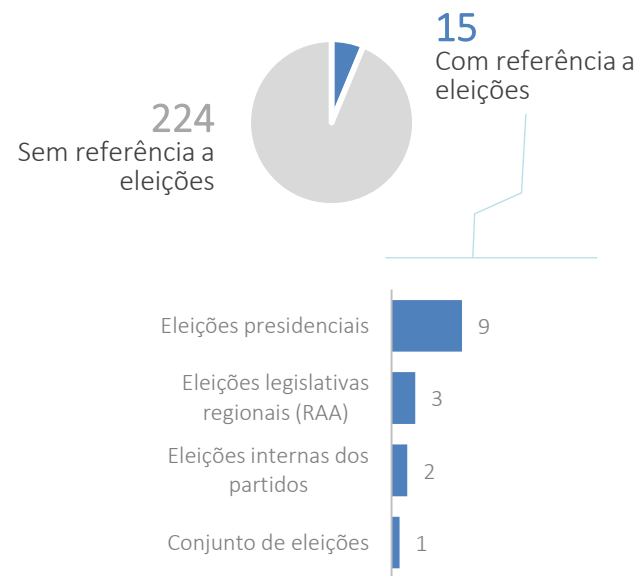


PROTAGONISTAS*

n = 223



PEÇAS QUE REFEREM ELEIÇÕES POLÍTICAS NACIONAIS, REGIONAIS E PARTIDÁRIAS

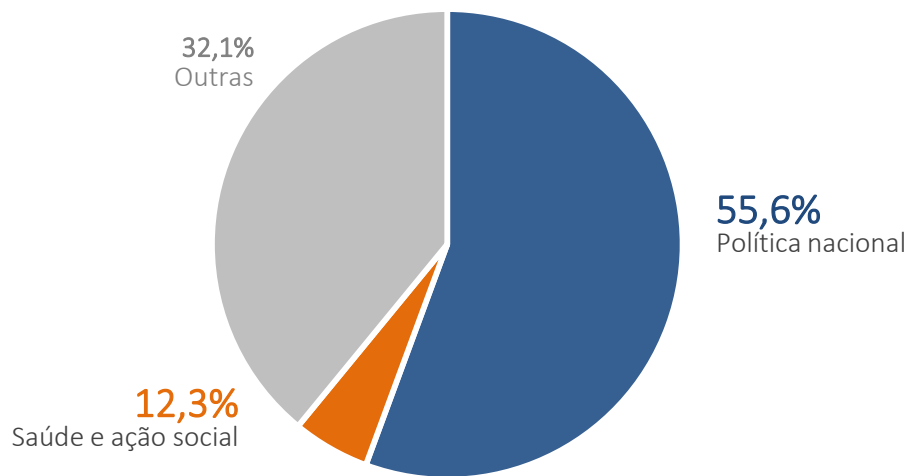


*Apresentam-se apenas as dez categorias mais frequentes.

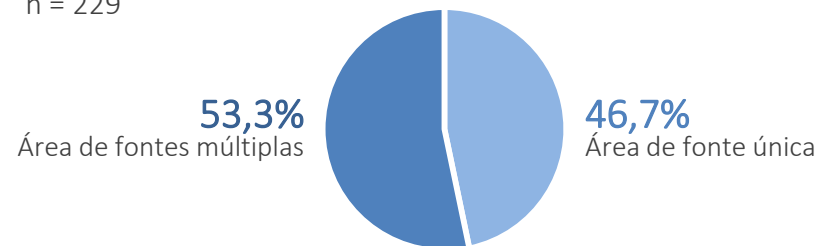
DADOS DE CONTEXTO

FONTES, ÁREAS DE FONTES E SEXO DAS FONTES

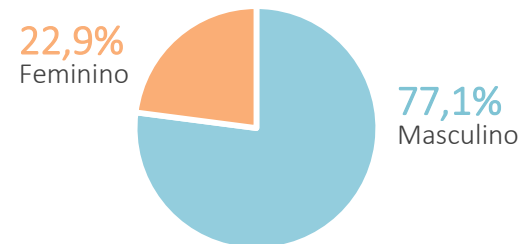
FONTES n = 471



ÁREAS DE FONTES n = 229



SEXO DAS FONTES n = 401









INFORMAÇÃO NÃO-DIÁRIA

Analisaram-se
596

edições com a presença de

891 atores políticos

	Edições	Atores		Edições	Atores
	173	132		-	-
	58	195		-	-
	-	-		365	564

A presente análise, com vista à verificação da observância do princípio do pluralismo político na informação não-diária, incide no universo de programas autónomos de debate, entrevista e comentário em que tenha sido identificada a presença de atores políticos, nos serviços de programas de acesso não condicionado e no serviço de programas generalistas de acesso condicionado, CMTV.

O *corpus* de análise é constituído a partir da consulta aos diretores de informação dos serviços de programas abrangidos, dos respetivos sites e da utilização da plataforma YUMI da Media Monitor/Marktest.

Em 2020, foram considerados 23 programas regulares de informação não-diária e especiais de informação da RTP1, RTP2 e RTP3. A TVI, SIC e CMTV não emitiram conteúdos enquadráveis na presente análise.

PROGRAMAS ABRANGIDOS

RESULTADOS

GLOSSÁRIO



PROGRAMAS ABRANGIDOS NAS ANÁLISES DE 2020

Canal	Tipo de programa	Género	Programa	Total de edições	Edições com atores políticos	Nº atores políticos
	Programas regulares	Entrevista	A Entrevista; Grande Entrevista	57	22	22
		Debate	É ou Não é; Prós e Contras*; Parlamento	35	20	45
		Magazine informativo	Europa Minha	49	26	49
	Edições especiais	Entrevista	Presidenciais 2021	5	5	5
		Debate	Orçamento do Estado 2021; Eleições EUA '20; Especial Estado da Nação	3	3	3
		Variado	Especial Estado de Emergência	24	7	8
	Programas regulares	Debate	Eurodeputados	33	33	160
		Magazine informativo	Europa Minha	25	15	35

Notas: São contemplados na análise programas de debate, entrevista ou comentário e programas cujo formato inclui mais do que um destes géneros (variado). Nos programas não exclusivamente políticos, somente aquelas edições que contam com a presença de atores políticos são consideradas na análise.

*No programa de debate “Prós e Contras” existem diferentes modalidades de intervenção: participações a partir do palco e a partir da plateia.



PROGRAMAS ABRANGIDOS NAS ANÁLISES DE 2020

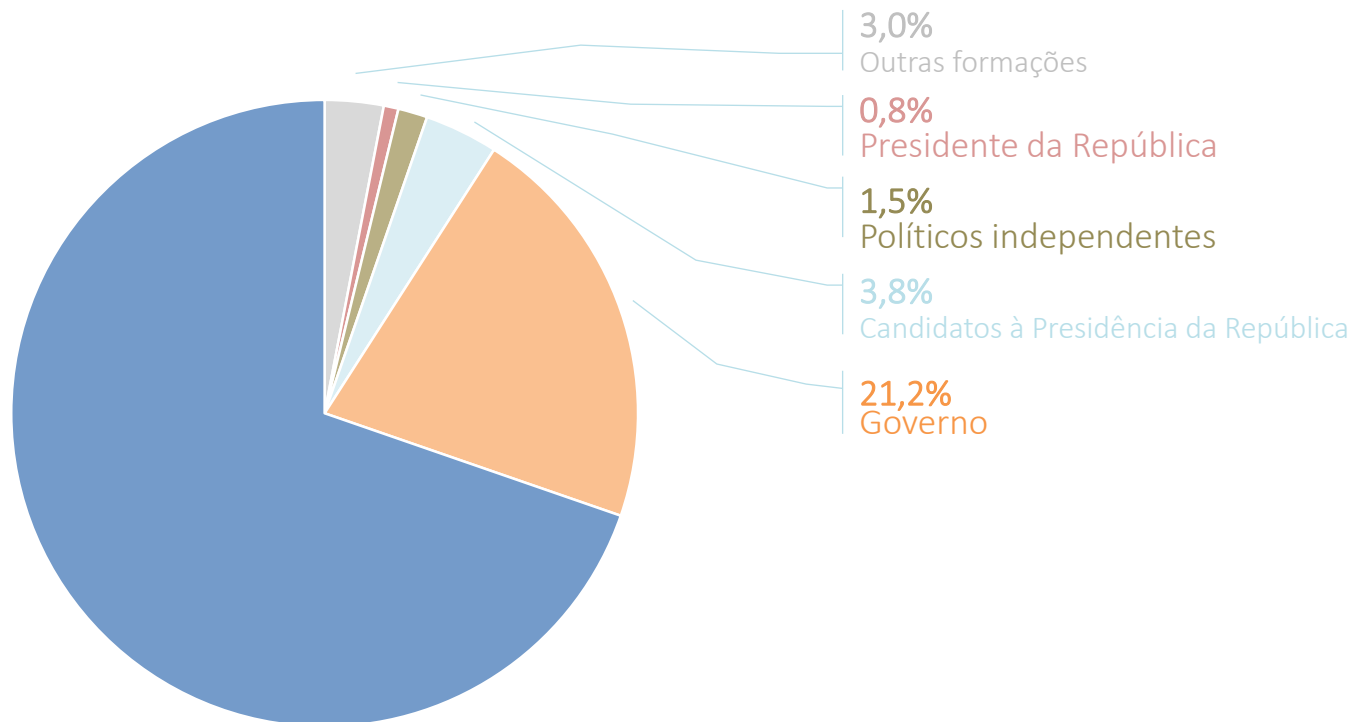
Canal	Tipo de programa	Género	Programa	Total de edições	Edições com atores políticos	Nº atores políticos
	Programa regulares	Entrevista	A Entrevista; Grande Entrevista	65	23	23
		Debate	É ou Não é; Eurodeputados; Parlamento; O Outro Lado; Fronteiras XXI; O Último Apaga a Luz	162	145	440
		Magazine informativo	Europa Minha; Tudo é Economia	97	35	59
	Edições especiais	Entrevista	Presidenciais 2021; Líderes partidários	12	12	12
		Debate	Eleições CDS-PP; Orçamento do Estado 2021; Especial Eleições EUA '20; Especial Estado da Nação; Debate com os Candidatos à Assembleia Regional dos Açores; Debate PS-PSD Açores; Noite eleitoral Açores '20	7	7	22
		Variado	Especiais Estado de Emergência	22	7	8

Notas: São contemplados na análise programas de debate, entrevista ou comentário e programas cujo formato inclui mais do que um destes géneros (variado). Nos programas não exclusivamente políticos, somente aquelas edições que contam com a presença de atores políticos são consideradas na análise.



69,7%
Partidos políticos

PS	31,5%
PSD	30,4%
BE	10,9%
PCP	8,7%
CDS-PP	8,7%
PAN	4,3%
Livre	2,2%
Chega	1,1%
IL	1,1%
PEV	1,1%



N= 132

DEBATE

	Formações	Presenças
Partidos políticos	PSD	10
	PS	7
	CDS-PP	4
	BE	3
	PAN	2
	PCP	2
	Chega	1
	IL	1
	LIVRE	1
	PEV	1
	Governo	11
Independente	1	
NAU (Nós Avançamos Unidos)	1	

ENTREVISTA

	Formações	Presenças
Partidos políticos	Governo	9
	PS	4
	PSD	4
	BE	1
	CDS-PP	1
	Independente	1
	Presidente da República	1
	Ex-Governo	1

MAGAZINE INFORMATIVO

	Formações	Presenças
Partidos políticos	PS	17
	PSD	12
	BE	6
	PCP	6
	CDS-PP	3
	PAN	2
	Governo	3

DEBATE

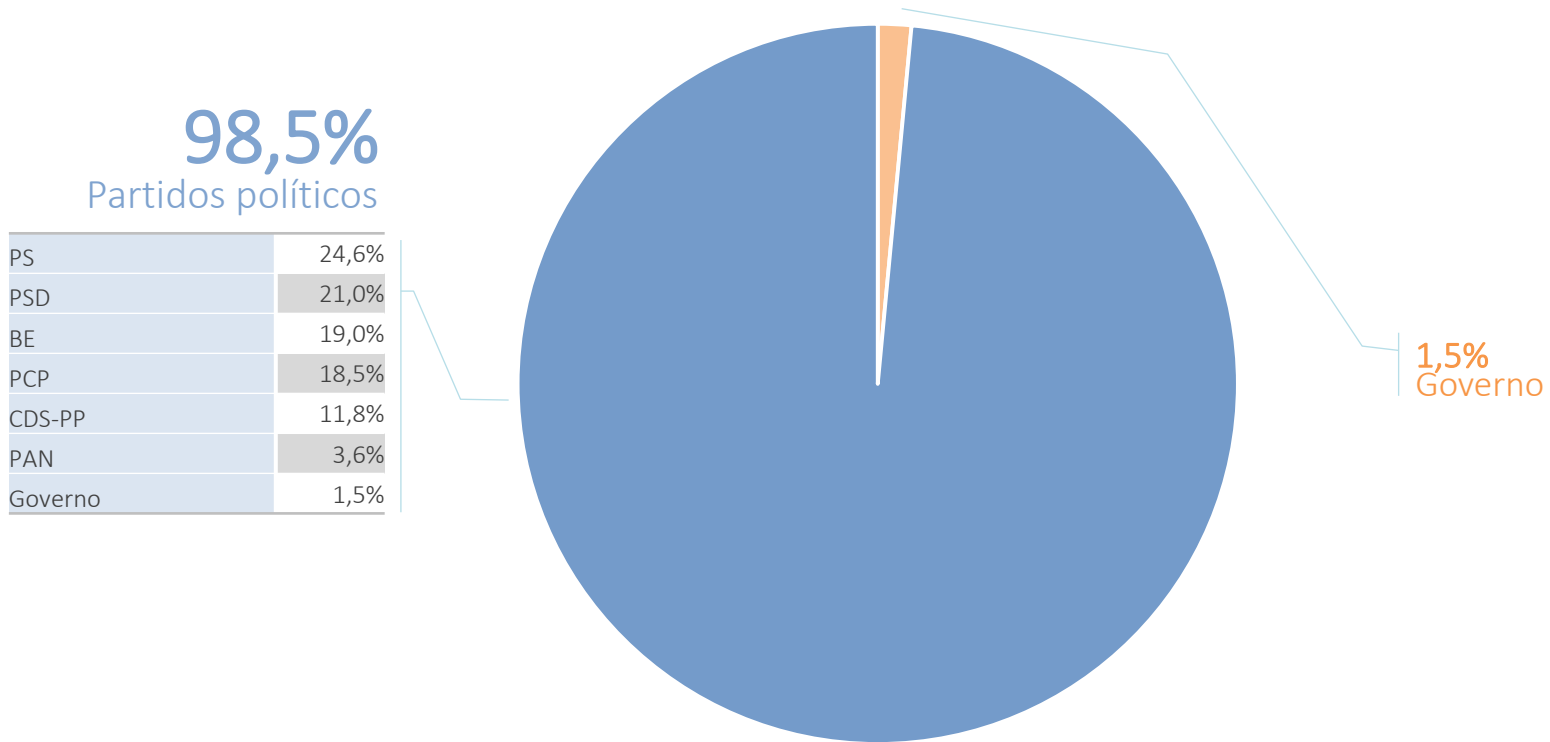
	Formações	Presenças
Partidos políticos	LIVRE	1
	Governo	1
	Ex-Governo	1

ENTREVISTA

Formações	Presenças
Candidato PR	5

VARIADO

	Formações	Presenças
Partidos políticos	Governo	4
	PSD	2
	PS	1
	Ex-Presidente da República	1



N= 195

DEBATE

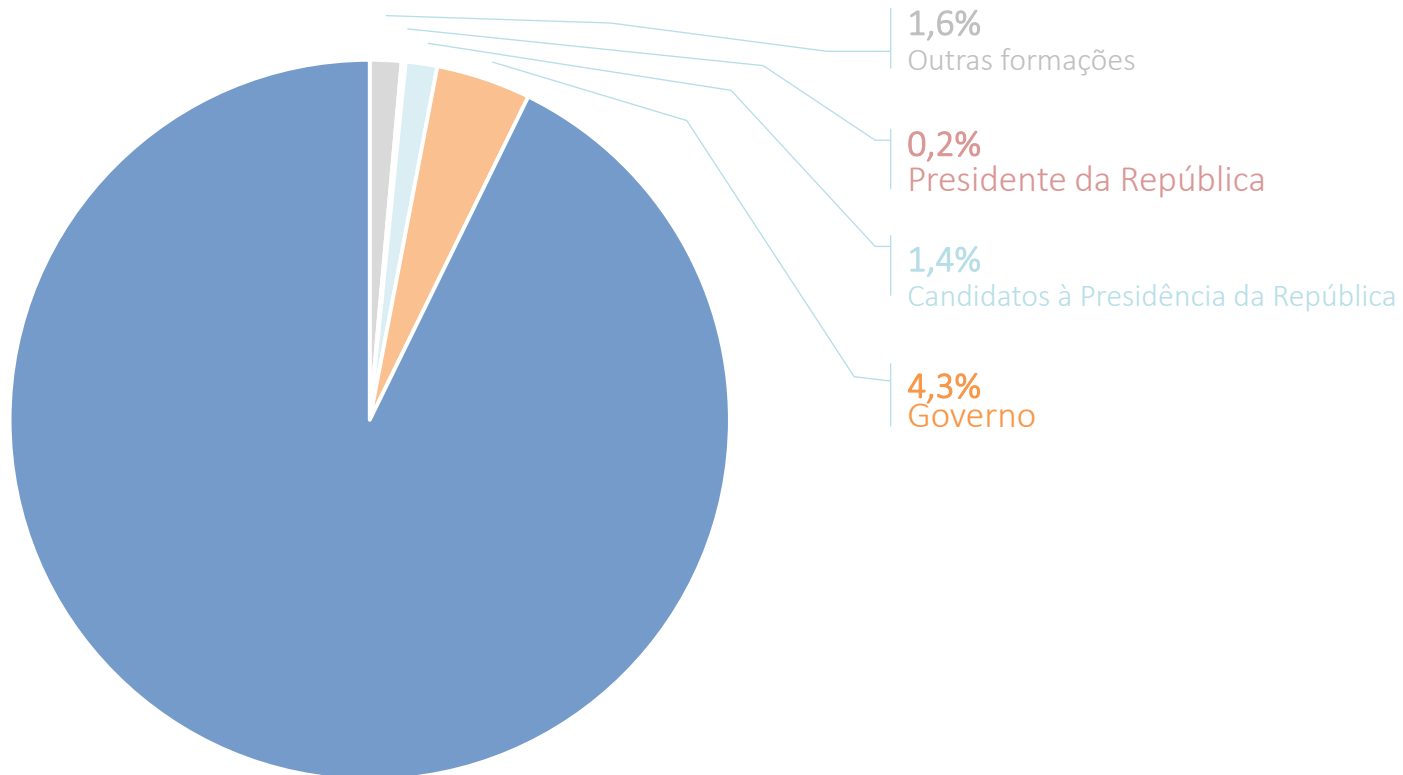
	Formações	Presenças
Partidos políticos	PS	35
	PSD	33
	BE	33
	PCP	33
	CDS-PP	20
	PAN	6

MAGAZINE INFORMATIVO

	Formações	Presenças
Partidos políticos	PS	13
	PSD	8
	BE	4
	PCP	3
	CDS-PP	3
	PAN	1
	Governo	3

92,6%
Partidos políticos

PSD	31,2%
PS	16,3%
BE	12,5%
PCP	11,9%
CDS-PP	11,5%
PAN	6,3%
PEV	4,6%
IL	2,5%
Chega	2,1%
Livre	0,4%
Aliança	0,2%
PCTP/MRPP	0,2%
PPM	0,2%
CDU	0,2%



N= 564

DEBATE

	Formações	Presenças
Partidos políticos	PSD	140
	PS	60
	BE	56
	PCP	55
	CDS-PP	49
	PAN	29
	PEV	24
	IL	12
	Chega	10
	LIVRE	2
	Governo	2
	Independentes	1

ENTREVISTA

	Formações	Presenças
Partidos políticos	PS	4
	PSD	4
	BE	1
	CDS-PP	1
	Governo	9
	Ex-Governo	2
	Independentes	1
	Presidente da República	1

MAGAZINE INFORMATIVO

	Formações	Presenças
Partidos políticos	PS	17
	PSD	14
	BE	6
	PCP	6
	CDS-PP	3
	PAN	2
	Governo	9
	Ex-Governo	2

DEBATE

	Formações	Presenças
Partidos políticos	CDS-PP	6
	PS	3
	PSD	3
	BE	1
	CDU	1
	PAN	1
	IL	1
	Chega	1
	PPM	1
	LIVRE	1
	PCTP/MRPP	1
	Aliança	1
	Ex-Governo	1

ENTREVISTA

	Formações	Presenças
Partidos políticos	PSD	1
	BE	1
	PCP	1
	CDS-PP	1
	PAN	1
	Candidatos PR	7

VARIADO

	Formações	Presenças
Partidos políticos	Governo	4
	PS	1
	PSD	1
	Ex-Governo	1
	Ex-PR	1

Anexos

INFORMAÇÃO DIÁRIA — OUTRAS FORMAÇÕES

INFORMAÇÃO DIÁRIA — TIPO DE REPRESENTANTE

COMENTADORES PRESENTES NA AMOSTRA — INFORMAÇÃO DIÁRIA

INFORMAÇÃO NÃO-DIÁRIA — PRESENCAS POR PROGRAMAS

MODELOS DE ANÁLISE — INFORMAÇÃO DIÁRIA

FORMAÇÕES INCLUÍDAS NA ANÁLISE

TÉCNICA DE AMOSTRAGEM — INFORMAÇÃO DIÁRIA

METODOLOGIA DE ANÁLISE — INFORMAÇÃO NÃO-DIÁRIA

GLOSSÁRIO



Formações	Presença		Tratamento informativo	Qualidade				Total
	Modelo simples	Modelo ponderado		Destinatário ou alvo	Protagonista e alvo	De quem se fala	Quem fala	
Organismos públicos nacionais	11,5%	11,9%	(+)	0,0%	4,6%	43,7%	51,7%	100%(87)
Cidadãos	8,3%	8,9%	(+)	0,0%	3,2%	31,7%	65,1%	100%(63)
Presidência da República	5,8%	5,8%	(-)	8,3%	6,3%	41,7%	43,8%	100%(48)
Organismos empresariais/económicos nacionais	5,4%	5,7%	(+)	2,4%	0,0%	42,9%	54,8%	100%(42)
Autarquias nacionais	5,4%	5,7%	(+)	0,0%	2,4%	24,4%	73,2%	100%(41)
Organizações da sociedade civil	4,1%	4,4%	(+)	0,0%	0,0%	29,0%	71,0%	100%(31)
Representações dos sindicatos e dos trabalhadores	2,8%	3,0%	(+)	0,0%	0,0%	14,3%	85,7%	100%(21)
Assembleia da República	2,6%	2,6%	(-)	0,0%	0,0%	75,0%	25,0%	100%(20)
Órgãos da União Europeia	1,9%	1,8%	(-)	0,0%	0,0%	85,7%	14,3%	100%(14)
Organismos políticos internacionais	1,1%	0,9%	(-)	11,1%	0,0%	77,8%	11,1%	100%(9)
Ex-pr e ex-governantes	1,1%	1,1%	(+)	0,0%	0,0%	50,0%	50,0%	100%(8)
Especialistas/comentadores	0,9%	1,0%	(+)	0,0%	0,0%	0,0%	100,0%	100%(7)
Organismos empresariais/económicos internacionais	0,9%	0,9%	(=)	0,0%	0,0%	100,0%	0,0%	100%(7)
Restantes organismos políticos nacionais	0,7%	0,6%	(-)	16,7%	0,0%	83,3%	0,0%	100%(6)
Organismos institucionais internacionais	0,7%	0,6%	(-)	0,0%	20,0%	60,0%	20,0%	100%(5)
Eurodeputados nacionais	0,5%	0,5%	(=)	0,0%	0,0%	75,0%	25,0%	100%(4)
João Ferreira (candidato à Presidência da República)	0,4%	0,4%	(=)	0,0%	0,0%	33,3%	66,7%	100%(3)
Governo Regional da Madeira	0,1%	0,2%	(+)	0,0%	0,0%	0,0%	100,0%	100%(1)
Governo Regional dos Açores	0,1%	0,1%	(=)	0,0%	0,0%	100,0%	0,0%	100%(1)
Marisa Matias (candidato à Presidência da República)	0,1%	0,1%	(=)	0,0%	0,0%	100,0%	0,0%	100%(1)
Partidos Região Autónoma da Madeira	0,1%	0,2%	(+)	0,0%	0,0%	100,0%	0,0%	100%(1)
Partidos Região Autónoma dos Açores	0,1%	0,1%	(=)	0,0%	0,0%	0,0%	100,0%	100%(1)
Representante da República para a Região dos Açores	0,1%	0,1%	(=)	0,0%	0,0%	100,0%	0,0%	100%(1)
Tiago Mayan (candidato à Presidência da República)	0,1%	0,2%	(+)	0,0%	0,0%	0,0%	100,0%	100%(1)

Formações	Número de vozes				Situação contextual			
	Uma voz	Duas vozes	Três ou mais vozes	Sem voz	Negativa	Equilibrada	Positiva	Total
Organismos públicos nacionais	43,7%	20,7%	5,7%	29,9%	5,7%	88,5%	5,7%	100% (87)
Cidadãos	23,8%	20,6%	25,4%	30,2%	11,1%	77,8%	11,1%	100% (63)
Presidência da República	56,3%	2,1%	0,0%	41,7%	8,3%	75,0%	16,7%	100% (48)
Organismos empresariais/económicos nacionais	45,2%	9,5%	16,7%	28,6%	9,5%	78,6%	11,9%	100% (42)
Autarquias nacionais	70,7%	9,8%	0,0%	19,5%	9,8%	80,5%	9,8%	100% (41)
Organizações da sociedade civil	58,1%	12,9%	9,7%	19,4%	6,5%	87,1%	6,5%	100% (31)
Representações dos sindicatos e dos trabalhadores	57,1%	28,6%	9,5%	4,8%	0,0%	100,0%	0,0%	100% (21)
Assembleia da República	30,0%	0,0%	0,0%	70,0%	10,0%	90,0%	0,0%	100% (20)
Órgãos da União Europeia	28,6%	0,0%	0,0%	71,4%	21,4%	78,6%	0,0%	100% (14)
Organismos políticos internacionais	22,2%	0,0%	0,0%	77,8%	11,1%	88,9%	0,0%	100% (9)
Ex-pr e ex-governantes	50,0%	0,0%	0,0%	50,0%	0,0%	75,0%	25,0%	100% (8)
Especialistas/comentadores	28,6%	71,4%	0,0%	0,0%	0,0%	100,0%	0,0%	100% (7)
Organismos empresariais/económicos internacionais	14,3%	0,0%	0,0%	85,7%	0,0%	85,7%	14,3%	100% (7)
Restantes organismos políticos nacionais	0,0%	0,0%	0,0%	100,0%	16,7%	83,3%	0,0%	100% (6)
Organismos institucionais internacionais	60,0%	0,0%	0,0%	40,0%	0,0%	100,0%	0,0%	100% (5)
Eurodeputados nacionais	75,0%	0,0%	0,0%	25,0%	0,0%	100,0%	0,0%	100% (4)
João Ferreira (candidato à Presidência da República)	66,7%	0,0%	0,0%	33,3%	0,0%	0,0%	100,0%	100% (3)
Governo Regional da Madeira	100,0%	0,0%	0,0%	0,0%	0,0%	0,0%	100,0%	100% (1)
Governo Regional dos Açores	100,0%	0,0%	0,0%	0,0%	0,0%	100,0%	0,0%	100% (1)
Marisa Matias (candidato à Presidência da República)	100,0%	0,0%	0,0%	0,0%	0,0%	0,0%	100,0%	100% (1)
Partidos Região Autónoma da Madeira	100,0%	0,0%	0,0%	0,0%	0,0%	0,0%	100,0%	100% (1)
Partidos Região Autónoma dos Açores	100,0%	0,0%	0,0%	0,0%	0,0%	100,0%	0,0%	100% (1)
Representante da República para a Região dos Açores	0,0%	0,0%	0,0%	100,0%	0,0%	100,0%	0,0%	100% (1)
Tiago Mayan (candidato à Presidência da República)	100,0%	0,0%	0,0%	0,0%	0,0%	0,0%	100,0%	100% (1)

Formação	Tipo de representante	n	%
GOVERNO	Ministros	61	31,6%
	Primeiro-ministro	50	25,9%
	Secretários de Estado	24	12,4%
	Sem referência a representantes	58	30,1%
	Total	193	100,0%
PRESIDÊNCIA DA REPÚBLICA	Presidente da República	48	100,0%
	Total	48	100,0%
AUTARQUIAS NACIONAIS	Presidentes de autarquias	31	75,6%
	Outros representantes de autarquias	5	12,2%
	Presidentes/representantes de associações de municípios	1	2,4%
	Sem referência a representantes	4	9,8%
	Total	41	100,0%
BE	Secretários-gerais e presidentes dos partidos	13	37,1%
	Deputados e líderes parlamentares	9	25,7%
	Sem referência a representantes	13	37,1%
	Total	35	100,0%
PPD/PSD	Secretários-gerais e presidentes dos partidos	9	28,1%
	Deputados e líderes parlamentares	8	25,0%
	Cabeça de lista/candidato	3	9,4%
	Dirigentes partidários locais, distritais, regionais e nacionais	1	3,1%
	Sem referência a representantes	11	34,4%
	Total	32	100,0%
PCP	Secretários-gerais e presidentes dos partidos	7	24,1%
	Deputados e líderes parlamentares	7	24,1%
	Militantes e membros político-partidários	1	3,4%
	Sem referência a representantes	14	48,3%
	Total	29	100,0%

Formação	Tipo de representante	n	%
PS	Deputados e líderes parlamentares	8	38,1%
	Secretários-gerais e presidentes dos partidos	3	14,3%
	Militantes e membros político-partidários	1	4,8%
	Sem referência a representantes	9	42,9%
	Total	21	100,0%
ASSEMBLEIA DA REPÚBLICA	Presidente da Assembleia da República	8	40,0%
	Deputados e líderes parlamentares	1	5,0%
	Restantes atores da política nacional	1	5,0%
	Sem referência a representantes	10	50,0%
	Total	20	100,0%
CDS-PP	Secretários-gerais e presidentes dos partidos	7	38,9%
	Deputados e líderes parlamentares	6	33,3%
	Sem referência a representantes	5	27,8%
	Total	18	100,0%
PAN	Deputados e líderes parlamentares	7	43,8%
	Secretários-gerais e presidentes dos partidos	1	6,3%
	Sem referência a representantes	8	50,0%
	Total	16	100,0%
CHEGA	Secretários-gerais e presidentes dos partidos	4	33,3%
	Deputados e líderes parlamentares	3	25,0%
	Sem referência a representantes	5	41,7%
	Total	12	100,0%
PEV	Deputados e líderes parlamentares	7	77,8%
	Sem referência a representantes	2	22,2%
	Total	9	100,0%

Formação	Tipo de representante	n	%
IL	Deputados e líderes parlamentares	3	37,5%
	Secretários-gerais e presidentes dos partidos	2	25,0%
	Dirigentes partidários locais, distritais, regionais e nacionais	1	12,5%
	Sem referência a representantes	2	25,0%
	Total	8	100,0%
RESTANTES ORGANISMOS POLÍTICOS NACIONAIS	Sem referência a representantes	6	100,0%
	Total	6	100,0%
JOÃO FERREIRA (candidato à Presidência da República)	Cabeça de lista/candidato	3	100,0%
	Total	3	100,0%
LIVRE	Deputados e líderes parlamentares	2	100,0%
	Total	2	100,0%
GOVERNO REGIONAL DOS AÇORES	Sem referência a representantes	1	100,0%
	Total	1	100,0%
GOVERNO REGIONAL DA MADEIRA	Membros do Governo da RAM	1	100,0%
	Total	1	100,0%
PARTIDOS REGIÃO AUTÓNOMA DOS AÇORES	Porta-vozes de partidos políticos regionais	1	100,0%
	Total	1	100,0%
PARTIDOS REGIÃO AUTÓNOMA DA MADEIRA	Secretários-gerais e presidentes dos partidos regionais	1	100,0%
	Total	1	100,0%

Formação	Tipo de representante	n	%
POLÍTICOS INDEPENDENTES ELEITOS	Deputados e líderes parlamentares	1	100,0%
	Total	1	100,0%
REPRESENTANTE DA REPÚBLICA PARA A REGIÃO DOS AÇORES	Representantes de órgãos regionais da RAA	1	100,0%
	Total	1	100,0%
REPRESENTANTE DA REPÚBLICA PARA A REGIÃO DOS AÇORES	Representante da República para a Região dos Açores	1	100,0%
	Total	1	100,0%
TIAGO MAYAN GONÇALVES (candidato à Presidência da República)	Cabeça de lista/candidato	1	100,0%
	Total	1	100,0%
MARISA MATIAS (candidata à Presidência da República)	Cabeça de lista/candidato	1	100,0%
	Total	1	100,0%

Formações	Presença		Tratamento informativo	Qualidade				Total
	Modelo simples	Modelo ponderado		Destinatário ou alvo	Protagonista e alvo	De quem se fala	Quem fala	
Organismos públicos nacionais	10,0%	10,1%	(+)	2,1%	6,4%	57,4%	34,0%	100%(47)
Presidência da República	6,9%	7,1%	(+)	5,9%	2,9%	50,0%	41,2%	100%(34)
Cidadãos	5,2%	5,6%	(+)	0,0%	0,0%	37,5%	62,5%	100%(24)
Autarquias nacionais	3,7%	3,9%	(+)	0,0%	0,0%	41,2%	58,8%	100%(17)
Organismos empresariais/económicos nacionais	3,5%	3,6%	(+)	0,0%	0,0%	68,8%	31,3%	100%(16)
Especialistas/comentadores	3,0%	3,4%	(+)	0,0%	0,0%	0,0%	100,0%	100%(14)
Órgãos da União Europeia	3,0%	3,0%	(=)	0,0%	0,0%	71,4%	28,6%	100%(14)
Organizações da sociedade civil	2,6%	2,8%	(+)	0,0%	0,0%	33,3%	66,7%	100%(12)
Representações dos sindicatos e dos trabalhadores	2,6%	2,9%	(+)	0,0%	0,0%	8,3%	91,7%	100%(12)
Assembleia da República	2,0%	1,9%	(-)	10,0%	0,0%	50,0%	40,0%	100%(10)
Eurodeputados nacionais	1,5%	1,5%	(=)	0,0%	0,0%	85,7%	14,3%	100%(7)
Ex-pr e ex-governantes	1,5%	1,6%	(+)	0,0%	14,3%	57,1%	28,6%	100%(7)
Organismos empresariais/económicos internacionais	0,9%	0,9%	(=)	0,0%	0,0%	100,0%	0,0%	100%(4)
Organismos institucionais internacionais	0,9%	0,8%	(-)	0,0%	0,0%	100,0%	0,0%	100%(4)
Organismos políticos internacionais	0,9%	0,9%	(=)	0,0%	0,0%	75,0%	25,0%	100%(4)
Restantes organismos políticos nacionais	0,4%	0,3%	(-)	33,3%	0,0%	66,7%	0,0%	100%(3)
Governo Regional dos Açores	0,2%	0,1%	(-)	50,0%	0,0%	50,0%	0,0%	100%(2)
João Ferreira (candidato à Presidência da República)	0,4%	0,5%	(+)	0,0%	0,0%	50,0%	50,0%	100%(2)
Governo Regional da Madeira	0,0%	-0,1%	(-)	100,0%	0,0%	0,0%	0,0%	100%(1)
Marcelo Rebelo de Sousa (candidato à Presidência da República)	0,0%	-0,1%	(-)	100,0%	0,0%	0,0%	0,0%	100%(1)
Marisa Matias (candidato à Presidência da República)	0,2%	0,2%	(=)	0,0%	0,0%	100,0%	0,0%	100%(1)
Representante da República para a Região da Madeira	0,0%	-0,1%	(-)	100,0%	0,0%	0,0%	0,0%	100%(1)
Representante da República para a Região dos Açores	0,0%	-0,1%	(-)	100,0%	0,0%	0,0%	0,0%	100%(1)

Formações	Número de vozes				Situação contextual			
	Uma voz	Duas vozes	Três ou mais vozes	Sem voz	Positiva	Equilibrada	Negativa	Total
Organismos públicos nacionais	44,7%	10,6%	0,0%	44,7%	4,3%	89,4%	6,4%	100%(47)
Presidência da República	47,1%	0,0%	0,0%	52,9%	14,7%	82,4%	2,9%	100%(34)
Cidadãos	41,7%	4,2%	16,7%	37,5%	8,3%	87,5%	4,2%	100%(24)
Autarquias nacionais	58,8%	5,9%	0,0%	35,3%	5,9%	88,2%	5,9%	100%(17)
Organismos empresariais/económicos nacionais	37,5%	6,3%	6,3%	50,0%	18,8%	68,8%	12,5%	100%(16)
Especialistas/comentadores	100,0%	0,0%	0,0%	0,0%	0,0%	100,0%	0,0%	100%(14)
Órgãos da União Europeia	28,6%	14,3%	0,0%	57,1%	7,1%	71,4%	21,4%	100%(14)
Organizações da sociedade civil	50,0%	25,0%	0,0%	25,0%	8,3%	83,3%	8,3%	100%(12)
Representações dos sindicatos e dos trabalhadores	50,0%	33,3%	8,3%	8,3%	8,3%	91,7%	0,0%	100%(12)
Assembleia da República	50,0%	0,0%	0,0%	50,0%	0,0%	90,0%	10,0%	100%(10)
Eurodeputados nacionais	28,6%	0,0%	14,3%	57,1%	14,3%	71,4%	14,3%	100%(7)
Ex-pr e ex-governantes	42,9%	0,0%	0,0%	57,1%	42,9%	42,9%	14,3%	100%(7)
Organismos empresariais/económicos internacionais	25,0%	0,0%	0,0%	75,0%	0,0%	100,0%	0,0%	100%(4)
Organismos institucionais internacionais	0,0%	0,0%	0,0%	100,0%	0,0%	100,0%	0,0%	100%(4)
Organismos políticos internacionais	25,0%	0,0%	0,0%	75,0%	25,0%	75,0%	0,0%	100%(4)
Restantes organismos políticos nacionais	0,0%	0,0%	0,0%	100,0%	0,0%	33,3%	66,7%	100%(3)
Governo Regional dos Açores	50,0%	0,0%	0,0%	50,0%	0,0%	50,0%	50,0%	100%(2)
João Ferreira (candidato à Presidência da República)	50,0%	0,0%	0,0%	50,0%	100,0%	0,0%	0,0%	100%(2)
Governo Regional da Madeira	0,0%	0,0%	0,0%	100,0%	0,0%	0,0%	100,0%	100%(1)
Marcelo Rebelo de Sousa (candidato à Presidência da República)	0,0%	0,0%	0,0%	100,0%	0,0%	0,0%	100,0%	100%(1)
Marisa Matias (candidato à Presidência da República)	0,0%	0,0%	0,0%	100,0%	100,0%	0,0%	0,0%	100%(1)
Representante da República para a Região da Madeira	0,0%	0,0%	0,0%	100,0%	0,0%	0,0%	100,0%	100%(1)
Representante da República para a Região dos Açores	0,0%	0,0%	0,0%	100,0%	0,0%	0,0%	100,0%	100%(1)

Formação	Tipo de representante	n	%
Governo	Primeiro-ministro	45	42,9%
	Ministros	24	22,9%
	Secretários de Estado	6	5,7%
	Sem referência a representantes	30	28,6%
	Total	105	100,0%
Presidência da República	Presidente da República	34	100,0%
	Total	34	100,0%
BE	Secretários-gerais e presidentes dos partidos	12	41,4%
	Deputados e líderes parlamentares	6	20,7%
	Sem referência a representantes	11	37,9%
	Total	29	100,0%
PPD/PSD	Secretários-gerais e presidentes dos partidos	7	25,9%
	Deputados e líderes parlamentares	6	22,2%
	Cabeça de lista/candidato	2	7,4%
	Dirigentes partidários locais, distritais, regionais e nacionais	1	3,7%
	Sem referência a representantes	11	40,7%
	Total	27	100,0%
PS	Deputados e líderes parlamentares	6	27,3%
	Secretários-gerais e presidentes dos partidos	4	18,2%
	Militantes e membros político-partidários	1	4,5%
	Sem referência a representantes	11	50,0%
	Total	22	100,0%
PCP	Deputados e líderes parlamentares	4	20,0%
	Secretários-gerais e presidentes dos partidos	4	20,0%
	Sem referência a representantes	12	60,0%
	Total	20	100,0%

Formação	Tipo de representante	n	%
Autarquias nacionais	Presidentes de autarquias	12	70,6%
	Outros representantes de autarquias	1	5,9%
	Presidentes/representantes de associações de municípios	1	5,9%
	Sem referência a representantes	3	17,6%
	Total	17	100,0%
CDS-PP	Deputados e líderes parlamentares	4	28,6%
	Secretários-gerais e presidentes dos partidos	3	21,4%
	Dirigentes partidários locais, distritais, regionais e nacionais	1	7,1%
	Sem referência a representantes	6	42,9%
	Total	14	100,0%
PAN	Deputados e líderes parlamentares	3	25,0%
	Secretários-gerais e presidentes dos partidos	1	8,3%
	Sem referência a representantes	8	66,7%
	Total	12	100,0%
Assembleia da República	Presidente da Assembleia da República	3	30,0%
	Deputados e líderes parlamentares	2	20,0%
	Restantes atores da política nacional	1	10,0%
	Sem referência a representantes	4	40,0%
	Total	10	100,0%
CHEGA	Secretários-gerais e presidentes dos partidos	3	42,9%
	Deputados e líderes parlamentares	2	28,6%
	Sem referência a representantes	2	28,6%
	Total	7	100,0%
PEV	Deputados e líderes parlamentares	5	71,4%
	Sem referência a representantes	2	28,6%
	Total	7	100,0%

Formação	Tipo de representante	n	%
IL	Secretários-gerais e presidentes dos partidos	2	40,0%
	Deputados e líderes parlamentares	1	20,0%
	Dirigentes partidários locais, distritais, regionais e nacionais	1	20,0%
	Sem referência a representantes	1	20,0%
	Total	5	100,0%
Restantes organismos políticos	Cabeça de lista/candidato	1	33,3%
	Sem referência a representantes	2	66,7%
	Total	3	100,0%
Governo Regional dos Açores	Sem referência a representantes	2	100,0%
	Total	2	100,0%
Jocaine Katar Moreira (deputada independente)	Deputados e líderes parlamentares	2	100,0%
	Total	2	100,0%
João Ferreira (Candidato à Presidência da República)	Cabeça de lista/candidato	2	100,0%
	Total	2	100,0%
LIVRE	Deputados e líderes parlamentares	2	100,0%
	Total	2	100,0%
Governo Regional da Madeira	Sem referência a representantes	1	100,0%
	Total	1	100,0%
Marcelo Rebelo de Sousa (Candidato à Presidência da República)	Cabeça de lista/candidato	1	100,0%
	Total	1	100,0%
Marisa Matias (Candidata à Presidência da República)	Cabeça de lista/candidato	1	100,0%
	Total	1	100,0%
Representante da República para a Região dos Açores	Representantes de órgãos regionais da RAA	1	100,0%
	Total	1	100,0%
Representante da República para a Região da Madeira	Representantes de órgãos regionais da RAM	1	100,0%
	Total	1	100,0%



INFORMAÇÃO DIÁRIA

RESULTADOS DAS OUTRAS FORMAÇÕES

Formações	Presença		Tratamento informativo		Qualidade				
	Modelo simples		Modelo ponderado		Destinatário ou alvo	Protagonista e alvo	De quem se fala	Quem fala	Total de presenças
Organismos públicos nacionais	11,6%		11,7%	(+)	1,1%	7,8%	46,7%	44,4%	100% (111)
Cidadãos	7,0%		7,8%	(+)	1,5%	1,5%	40,0%	56,9%	100% (65)
Autarquias nacionais	5,9%		6,3%	(+)	5,2%	3,4%	62,1%	29,3%	100% (56)
Presidência da República	5,5%		5,5%	(=)	1,8%	0,0%	28,1%	70,2%	100% (53)
Organismos empresariais/económicos nacionais	5,5%		5,7%	(+)	0,0%	1,9%	48,1%	50,0%	100% (51)
Organizações da sociedade civil	4,0%		4,1%	(+)	3,7%	3,7%	37,0%	55,6%	100% (38)
Especialistas/comentadores	2,7%		3,1%	(+)	0,0%	8,3%	0,0%	91,7%	100% (25)
Assembleia da República	1,9%		2,0%	(+)	0,0%	0,0%	90,0%	10,0%	100% (18)
Ex-pr e ex-governantes	1,9%		1,9%	(=)	0,0%	0,0%	75,0%	25,0%	100% (18)
Órgãos da União Europeia	1,8%		1,8%	(=)	6,7%	6,7%	13,3%	73,3%	100% (17)
Representações dos sindicatos e dos trabalhadores	1,8%		1,9%	(+)	0,0%	0,0%	60,0%	40,0%	100% (17)
Organismos políticos internacionais	1,6%		1,6%	(=)	0,0%	0,0%	83,3%	16,7%	100% (16)
Organismos empresariais/económicos internacionais	1,1%		1,0%	(-)	0,0%	0,0%	75,0%	25,0%	100% (11)
Restantes organismos políticos nacionais	1,1%		0,9%	(-)	0,0%	0,0%	100,0%	0,0%	100% (11)
Organismos institucionais internacionais	1,1%		1,1%	(=)	25,0%	0,0%	75,0%	0,0%	100% (10)
André Ventura (candidato à Presidência da República)	0,4%		0,4%	(=)	0,0%	14,3%	28,6%	57,1%	100% (4)
Eurodeputados nacionais	0,3%		0,3%	(=)	0,0%	14,3%	28,6%	57,1%	100% (3)
Marcelo Rebelo de Sousa (candidato à Presidência da República)	0,3%		0,3%	(=)	0,0%	14,3%	28,6%	57,1%	100% (3)
Governo Regional da Madeira	0,2%		0,2%	(=)	0,0%	14,3%	28,6%	57,1%	100% (2)
Governo Regional dos Açores	0,2%		0,2%	(=)	0,0%	0,0%	60,0%	40,0%	100% (2)
João Ferreira (candidato à Presidência da República)	0,2%		0,2%	(=)	0,0%	14,3%	28,6%	57,1%	100% (2)
Marisa Matias (candidato à Presidência da República)	0,2%		0,2%	(=)	0,0%	14,3%	28,6%	57,1%	100% (2)
Ana Gomes (candidato à Presidência da República)	0,1%		0,1%	(=)	0,0%	0,0%	100,0%	0,0%	100% (1)
Tiago Mayan (candidato à Presidência da República)	0,1%		0,1%	(=)	0,0%	0,0%	25,0%	75,0%	100% (1)





INFORMAÇÃO DIÁRIA

RESULTADOS DAS OUTRAS FORMAÇÕES

Formações	Número de vozes				Situação contextual			Total de presenças
	Uma voz	Duas vozes	Três ou mais vozes	Sem voz	Negativa	Equilibrada	Positiva	
Organismos públicos nacionais	50,5%	11,7%	6,3%	31,5%	9,0%	84,7%	6,3%	100% (111)
Cidadãos	29,2%	15,4%	32,3%	23,1%	7,7%	69,2%	23,1%	100% (65)
Autarquias nacionais	62,5%	12,5%	3,6%	21,4%	10,7%	73,2%	16,1%	100% (56)
Presidência da República	54,7%	0,0%	0,0%	45,3%	5,7%	81,1%	13,2%	100% (53)
Organismos empresariais/económicos nacionais	31,4%	15,7%	15,7%	37,3%	9,8%	78,4%	11,8%	100% (51)
Organizações da sociedade civil	47,4%	10,5%	13,2%	28,9%	13,2%	71,1%	15,8%	100% (38)
Especialistas/comentadores	100,0%	0,0%	0,0%	0,0%	0,0%	100,0%	0,0%	100% (25)
Assembleia da República	33,3%	0,0%	0,0%	66,7%	0,0%	94,4%	5,6%	100% (18)
Ex-pr e ex-governantes	27,8%	0,0%	0,0%	72,2%	5,6%	83,3%	11,1%	100% (18)
Órgãos da União Europeia	29,4%	0,0%	0,0%	70,6%	0,0%	82,4%	17,6%	100% (17)
Representações dos sindicatos e dos trabalhadores	41,2%	23,5%	5,9%	29,4%	5,9%	88,2%	5,9%	100% (17)
Organismos políticos internacionais	31,3%	12,5%	6,3%	50,0%	12,5%	75,0%	12,5%	100% (16)
Organismos empresariais/económicos internacionais	36,4%	9,1%	0,0%	54,5%	36,4%	54,5%	9,1%	100% (11)
Restantes organismos políticos nacionais	0,0%	0,0%	0,0%	100,0%	36,4%	54,5%	9,1%	100% (11)
Organismos institucionais internacionais	70,0%	0,0%	0,0%	30,0%	0,0%	100,0%	0,0%	100% (10)
André Ventura (candidato à Presidência da República)	25,0%	0,0%	0,0%	75,0%	0,0%	50,0%	50,0%	100% (4)
Eurodeputados nacionais	100,0%	0,0%	0,0%	0,0%	0,0%	66,7%	33,3%	100% (3)
Marcelo Rebelo de Sousa (candidato à Presidência da República)	66,7%	0,0%	0,0%	33,3%	0,0%	66,7%	33,3%	100% (3)
Governo Regional da Madeira	50,0%	0,0%	0,0%	50,0%	0,0%	100,0%	0,0%	100% (2)
Governo Regional dos Açores	100,0%	0,0%	0,0%	0,0%	50,0%	50,0%	0,0%	100% (2)
João Ferreira (candidato à Presidência da República)	50,0%	0,0%	0,0%	50,0%	0,0%	0,0%	100,0%	100% (2)
Marisa Matias (candidato à Presidência da República)	50,0%	0,0%	0,0%	50,0%	0,0%	0,0%	100,0%	100% (2)
Ana Gomes (candidato à Presidência da República)	100,0%	0,0%	0,0%	0,0%	0,0%	100,0%	0,0%	100% (1)
Tiago Mayan (candidato à Presidência da República)	0,0%	0,0%	0,0%	100,0%	0,0%	0,0%	100,0%	100% (1)





INFORMAÇÃO DIÁRIA

TIPO DE REPRESENTANTE

Formação	Tipo de representante	n	%
GOVERNO	Ministros	68	31,5%
	Primeiro-ministro	62	28,7%
	Secretários de Estado	21	9,7%
	Sem referência a representantes	65	30,1%
	Total	216	100,0%
Autarquias nacionais	Presidentes de autarquias	30	53,6%
	Outros representantes de autarquias	14	25,0%
	Sem referência a representantes	12	21,4%
	Total	56	100,0%
Presidência da República	Presidente da República	52	98,1%
	Sem referência a representantes	1	1,9%
	Total	53	100,0%
PPD/PSD	Deputados e líderes parlamentares	13	29,5%
	Secretários-gerais e presidentes dos partidos	10	22,7%
	Militantes e membros político-partidários	4	9,1%
	Cabeça de lista/candidato	2	4,5%
	Dirigentes partidários locais, distritais, regionais e nacionais	1	2,3%
	Sem referência a representantes	14	31,8%
	Total	44	100,0%
PCP	Secretários-gerais e presidentes dos partidos	11	31,4%
	Deputados e líderes parlamentares	8	22,9%
	Dirigentes partidários locais, distritais, regionais e nacionais	2	5,7%
	Sem referência a representantes	14	40,0%
	Total	35	100,0%
BE	Deputados e líderes parlamentares	12	35,3%
	Secretários-gerais e presidentes dos partidos	9	26,5%
	Sem referência a representantes	13	38,2%
	Total	34	100,0%





INFORMAÇÃO DIÁRIA

TIPO DE REPRESENTANTE

Formação	Tipo de representante	n	%
PS	Deputados e líderes parlamentares	10	34,5%
	Secretários-gerais e presidentes dos partidos	2	6,9%
	Sem referência a representantes	17	58,6%
	Total	29	100,0%
CDS-PP	Deputados e líderes parlamentares	9	42,9%
	Secretários-gerais e presidentes dos partidos	3	14,3%
	Sem referência a representantes	9	42,9%
	Total	21	100,0%
Chega	Secretários-gerais e presidentes dos partidos	7	35,0%
	Deputados e líderes parlamentares	5	25,0%
	Sem referência a representantes	8	40,0%
	Total	20	100,0%
Assembleia da República	Presidente da Assembleia da República	9	50,0%
	Sem referência a representantes	9	50,0%
	Total	18	100,0%
PAN	Deputados e líderes parlamentares	8	53,3%
	Secretários-gerais e presidentes dos partidos	1	6,7%
	Sem referência a representantes	6	40,0%
	Total	15	100,0%
IL	Deputados e líderes parlamentares	3	30,0%
	Secretários-gerais e presidentes dos partidos	2	20,0%
	Dirigentes partidários locais, distritais, regionais e nacionais	1	10,0%
	Sem referência a representantes	4	40,0%
	Total	10	100,0%
Restantes organismos políticos nacionais	Restantes atores da política nacional	1	9,1%
	Cabeça de lista/candidato	1	9,1%
	Sem referência a representantes	9	81,8%
	Total	11	100,0%





INFORMAÇÃO DIÁRIA

TIPO DE REPRESENTANTE

Formação	Tipo de representante	n	%
PEV	Deputados e líderes parlamentares	4	80,0%
	Sem referência a representantes	1	20,0%
	Total	5	100,0%
Joaquim Katar Moreira (deputada independente)	Deputados e líderes parlamentares	5	100,0%
	Total	5	100,0%
André Ventura (candidato PR)	Cabeça de lista/candidato	4	100,0%
	Total	4	100,0%
Marcelo Rebelo de Sousa (candidato PR)	Cabeça de lista/candidato	3	100,0%
	Total	3	100,0%
Governo regional dos Açores	Membros do Governo da RAA	1	50,0%
	Sem referência a representantes	1	50,0%
	Total	2	100,0%
Governo regional da Madeira	Presidente do Governo regional da RAM	1	50,0%
	Sem referência a representantes	1	50,0%
	Total	2	100,0%
Livre	Deputados e líderes parlamentares	2	100,0%
	Total	2	100,0%
Marisa Matias (candidato PR)	Cabeça de lista/candidato	2	100,0%
	Total	2	100,0%
João Ferreira (candidato PR)	Cabeça de lista/candidato	2	100,0%
	Total	2	100,0%





INFORMAÇÃO DIÁRIA

TIPO DE REPRESENTANTE

Formação	Tipo de representante	n	%
PDR	Sem referência a representantes	1	100,0%
	Total	1	100,0%
Tiago Mayan (candidato PR)	Cabeça de lista/candidato	1	100,0%
	Total	1	100,0%
Ana Gomes (candidato PR)	Cabeça de lista/candidato	1	100,0%
	Total	1	100,0%
Cristina Rodrigues (deputada independente)	Deputados e líderes parlamentares	1	100,0%
	Total	1	100,0%



Formações	Presença	Tratamento informativo		Qualidade				Total de presenças
	Modelo simples	Modelo ponderado		Destinatário ou alvo	Protagonista e alvo	De quem se fala	Quem fala	
Organismos públicos nacionais	10,2%	10,3%	(+)	1,1%	7,8%	46,7%	44,4%	100% (90)
Cidadãos	7,4%	7,8%	(+)	1,5%	1,5%	40,0%	56,9%	100% (65)
Presidência da República	6,3%	6,3%	(=)	5,2%	3,4%	62,1%	29,3%	100% (58)
Autarquias nacionais	6,4%	7,0%	(+)	1,8%	0,0%	28,1%	70,2%	100% (57)
Organismos empresariais/económicos nacionais	6,2%	6,4%	(+)	0,0%	1,9%	48,1%	50,0%	100% (54)
Organizações da sociedade civil	3,0%	3,0%	(=)	3,7%	3,7%	37,0%	55,6%	100% (27)
Especialistas/comentadores	2,8%	3,1%	(+)	0,0%	8,3%	0,0%	91,7%	100% (24)
Assembleia da República	2,3%	2,3%	(=)	0,0%	0,0%	90,0%	10,0%	100% (20)
Órgãos da União Europeia	1,8%	1,9%	(+)	0,0%	0,0%	75,0%	25,0%	100% (16)
Organismos políticos internacionais	1,7%	1,8%	(+)	0,0%	0,0%	60,0%	40,0%	100% (15)
Representações dos sindicatos e dos trabalhadores	1,6%	1,7%	(+)	6,7%	6,7%	13,3%	73,3%	100% (15)
Ex-pr e ex-governantes	1,4%	1,4%	(=)	0,0%	0,0%	83,3%	16,7%	100% (12)
Organismos institucionais internacionais	1,4%	1,4%	(=)	0,0%	0,0%	75,0%	25,0%	100% (12)
Organismos empresariais/económicos internacionais	1,2%	1,1%	(-)	0,0%	0,0%	100,0%	0,0%	100% (10)
Restantes organismos políticos nacionais	0,7%	0,5%	(-)	25,0%	0,0%	75,0%	0,0%	100% (8)
Eurodeputados nacionais	0,6%	0,6%	(+)	0,0%	0,0%	60,0%	40,0%	100% (5)
Governo Regional da Madeira	0,5%	0,5%	(=)	0,0%	0,0%	25,0%	75,0%	100% (4)
Governo Regional dos Açores	0,2%	0,2%	(=)	0,0%	0,0%	100,0%	0,0%	100% (2)
João Ferreira (candidato à Presidência da República)	0,2%	0,2%	(=)	0,0%	0,0%	0,0%	100,0%	100% (2)
Marcelo Rebelo de Sousa (candidato à Presidência da República)	0,2%	0,3%	(+)	0,0%	0,0%	100,0%	0,0%	100% (2)
Marisa Matias (candidato à Presidência da República)	0,2%	0,3%	(+)	0,0%	0,0%	0,0%	100,0%	100% (2)
André Ventura (candidato à Presidência da República)	0,1%	0,1%	(=)	0,0%	0,0%	0,0%	100,0%	100% (1)
Autarquias regionais	0,1%	0,1%	(=)	0,0%	0,0%	0,0%	100,0%	100% (1)
Partidos Região Autónoma dos Açores	0,1%	0,1%	(=)	0,0%	0,0%	0,0%	100,0%	100% (1)
Representante da República para a Região dos Açores	0,1%	0,1%	(=)	0,0%	0,0%	0,0%	100,0%	100% (1)
Tiago Mayan (candidato à Presidência da República)	0,1%	0,1%	(=)	0,0%	0,0%	0,0%	100,0%	100% (1)

Formações	Número de vozes				Situação contextual			
	Uma voz	Duas vozes	Três ou mais vozes	Sem voz	Negativa	Equilibrada	Positiva	Total de presenças
Organismos públicos nacionais	53,3%	8,9%	5,6%	32,2%	8,9%	85,6%	5,6%	100% (90)
Cidadãos	16,9%	20,0%	24,6%	38,5%	16,9%	69,2%	13,8%	100% (65)
Presidência da República	41,4%	0,0%	0,0%	58,6%	6,9%	81,0%	12,1%	100% (58)
Autarquias nacionais	75,4%	7,0%	0,0%	17,5%	5,3%	80,7%	14,0%	100% (57)
Organismos empresariais/económicos nacionais	33,3%	16,7%	7,4%	42,6%	7,4%	83,3%	9,3%	100% (54)
Organizações da sociedade civil	63,0%	11,1%	3,7%	22,2%	11,1%	81,5%	7,4%	100% (27)
Especialistas/comentadores	79,2%	8,3%	12,5%	0,0%	0,0%	100,0%	0,0%	100% (24)
Assembleia da República	20,0%	0,0%	0,0%	80,0%	0,0%	100,0%	0,0%	100% (20)
Órgãos da União Europeia	25,0%	12,5%	0,0%	62,5%	6,3%	75,0%	18,8%	100% (16)
Organismos políticos internacionais	40,0%	6,7%	0,0%	53,3%	13,3%	60,0%	26,7%	100% (15)
Representações dos sindicatos e dos trabalhadores	66,7%	6,7%	6,7%	20,0%	6,7%	93,3%	0,0%	100% (15)
Ex-pr e ex-governantes	16,7%	0,0%	8,3%	75,0%	0,0%	100,0%	0,0%	100% (12)
Organismos institucionais internacionais	33,3%	0,0%	0,0%	66,7%	16,7%	83,3%	0,0%	100% (12)
Organismos empresariais/económicos internacionais	0,0%	0,0%	0,0%	100,0%	0,0%	80,0%	20,0%	100% (10)
Restantes organismos políticos nacionais	0,0%	0,0%	0,0%	100,0%	37,5%	62,5%	0,0%	100% (8)
Eurodeputados nacionais	80,0%	0,0%	0,0%	20,0%	0,0%	80,0%	20,0%	100% (5)
Governo Regional da Madeira	100,0%	0,0%	0,0%	0,0%	0,0%	75,0%	25,0%	100% (4)
Governo Regional dos Açores	50,0%	0,0%	0,0%	50,0%	0,0%	100,0%	0,0%	100% (2)
João Ferreira (candidato à Presidência da República)	100,0%	0,0%	0,0%	0,0%	50,0%	0,0%	50,0%	100% (2)
Marcelo Rebelo de Sousa (candidato à Presidência da República)	50,0%	0,0%	0,0%	50,0%	0,0%	100,0%	0,0%	100% (2)
Marisa Matias (candidato à Presidência da República)	50,0%	0,0%	0,0%	50,0%	0,0%	50,0%	50,0%	100% (2)
André Ventura (candidato à Presidência da República)	0,0%	0,0%	0,0%	100,0%	0,0%	100,0%	0,0%	100% (1)
Autarquias regionais	0,0%	100,0%	0,0%	0,0%	0,0%	100,0%	0,0%	100% (1)
Partidos Região Autónoma dos Açores	100,0%	0,0%	0,0%	0,0%	0,0%	100,0%	0,0%	100% (1)
Representante da República para a Região dos Açores	0,0%	0,0%	0,0%	100,0%	0,0%	100,0%	0,0%	100% (1)
Tiago Mayan (candidato à Presidência da República)	100,0%	0,0%	0,0%	0,0%	0,0%	0,0%	100,0%	100% (1)

Formação	Tipo de representante	n	%
GOVERNO	Ministros	61	32,6%
	Primeiro-ministro	58	31,0%
	Secretários de Estado	19	10,2%
	Sem referência a representantes	49	26,2%
	Total	187	100,0%
Presidência da República	Presidente da República	57	98,3%
	Sem referência a representantes	1	1,7%
	Total	58	100,0%
Autarquias nacionais	Presidentes de autarquias	38	66,7%
	Outros representantes de autarquias	10	17,5%
	Sem referência a representantes	9	15,8%
	Total	57	100,0%
PCP	Secretários-gerais e presidentes dos partidos	14	38,9%
	Deputados e líderes parlamentares	6	16,7%
	Militantes e membros político-partidários	3	8,3%
	Sem referência a representantes	13	36,1%
	Total	36	100,0%
PPD/PSD	Secretários-gerais e presidentes dos partidos	9	27,3%
	Deputados e líderes parlamentares	8	24,2%
	Notáveis e históricos do partido	2	6,1%
	Cabeça de lista/candidato	1	3,0%
	Militantes e membros político-partidários	1	3,0%
	Dirigentes partidários locais, distritais, regionais e nacionais	1	3,0%
	Sem referência a representantes	11	33,3%
	Total	33	100,0%

Formação	Tipo de representante	n	%
BE	Secretários-gerais e presidentes dos partidos	9	27,3%
	Deputados e líderes parlamentares	7	21,2%
	Sem referência a representantes	17	51,5%
	Total	33	100,0%
PS	Deputados e líderes parlamentares	9	33,3%
	Militantes e membros político-partidários	2	7,4%
	Sem referência a representantes	16	59,3%
	Total	27	100,0%
Assembleia da República	Presidente da Assembleia da República	5	25,0%
	Deputados e líderes parlamentares	2	10,0%
	Restantes atores da política nacional	1	5,0%
	Sem referência a representantes	12	60,0%
	Total	20	100,0%
Chega	Secretários-gerais e presidentes dos partidos	6	37,5%
	Deputados e líderes parlamentares	5	31,3%
	Sem referência a representantes	5	31,3%
	Total	16	100,0%
CDS-PP	Secretários-gerais e presidentes dos partidos	4	26,7%
	Deputados e líderes parlamentares	2	13,3%
	Notáveis e históricos do partido	2	13,3%
	Militantes e membros político-partidários	1	6,7%
	Sem referência a representantes	6	40,0%
	Total	15	100,0%
PAN	Deputados e líderes parlamentares	6	40,0%
	Secretários-gerais e presidentes dos partidos	1	6,7%
	Sem referência a representantes	8	53,3%
	Total	15	100,0%



INFORMAÇÃO DIÁRIA

RESULTADOS DAS OUTRAS FORMAÇÕES

Formação	Tipo de representante	n	%
IL	Deputados e líderes parlamentares	2	16,7%
	Secretários-gerais e presidentes dos partidos	1	8,3%
	Sem referência a representantes	9	75,0%
	Total	12	100,0%
PEV	Deputados e líderes parlamentares	4	36,4%
	Sem referência a representantes	7	63,6%
	Total	11	100,0%
Restantes organismos políticos nacionais	Sem referência a representantes	8	100,0%
	Total	8	100,0%
LIVRE	Deputados e líderes parlamentares	2	40,0%
	Dirigentes partidários locais, distritais, regionais e nacionais	1	20,0%
	Sem referência a representantes	2	40,0%
	Total	5	100,0%
Governo regional da Madeira	Presidente do Governo regional da RAM	2	50,0%
	Membros do Governo da RAM	1	25,0%
	Sem referência a representantes	1	25,0%
	Total	4	100,0%
Joacine Katar Moreira (deputada independente)	Deputados e líderes parlamentares	4	100,0%
	Total	4	100,0%
PCTP/MRPP	Deputados e líderes parlamentares	2	100,0%
	Total	2	100,0%
Marcelo Rebelo de Sousa (candidato PR)	Cabeça de lista/candidato	2	100,0%
	Total	2	100,0%
Marisa Matias (candidato PR)	Cabeça de lista/candidato	2	100,0%
	Total	2	100,0%





INFORMAÇÃO DIÁRIA

RESULTADOS DAS OUTRAS FORMAÇÕES

Formação	Tipo de representante	n	%
João Ferreira (candidato PR)	Cabeça de lista/candidato	2	100,0%
	Total	2	100,0%
Governo regional dos Açores	Sem referência a representantes	2	100,0%
	Total	2	100,0%
Tiago Mayan (candidato PR)	Cabeça de lista/candidato	1	50,0%
	Total	1	50,0%
André Ventura (candidato PR)	Cabeça de lista/candidato	1	50,0%
	Total	1	50,0%
Representante da República para a região dos Açores	Representantes de órgãos regionais da RAA	1	50,0%
	Total	1	50,0%
Autarquias regionais	Outros representantes de autarquias	1	50,0%
	Total	1	50,0%
Partidos da região autónoma dos Açores	Porta-vozes de partidos políticos regionais	1	50,0%
	Total	1	50,0%
Cristina Rodrigues (deputada independente)	Deputados e líderes parlamentares	1	100,0%
	Total	1	100,0%



Formações	Presença		Tratamento informativo	Qualidade				Total de presenças
	Modelo simples	Modelo ponderado		Destinatário ou alvo	Protagonista e alvo	De quem se fala	Quem fala	
Organismos públicos nacionais	13,6%	13,5%	(-)	5,4%	2,2%	68,5%	23,9%	100% (101)
Cidadãos	7,1%	7,4%	(+)	2,6%	0,0%	46,2%	51,3%	100% (51)
Presidência da República	6,7%	6,8%	(+)	1,8%	1,8%	55,4%	41,1%	100% (51)
Especialistas/comentadores	5,4%	6,2%	(+)	24,3%	48,6%	27,0%	0,0%	100% (39)
Autarquias nacionais	4,7%	5,2%	(+)	15,6%	12,5%	31,3%	40,6%	100% (35)
Organismos empresariais/económicos nacionais	4,9%	5,2%	(+)	5,6%	8,3%	66,7%	19,4%	100% (35)
Organizações da sociedade civil	3,2%	3,3%	(+)	5,9%	0,0%	52,9%	41,2%	100% (23)
Assembleia da República	2,8%	2,7%	(-)	5,9%	0,0%	52,9%	41,2%	100% (21)
Órgãos da União Europeia	2,6%	2,7%	(+)	18,2%	0,0%	81,8%	0,0%	100% (19)
Organismos políticos internacionais	1,8%	2,0%	(+)	0,0%	0,0%	72,7%	27,3%	100% (13)
Restantes organismos políticos nacionais	1,5%	1,3%	(-)	0,0%	0,0%	60,0%	40,0%	100% (13)
Representações dos sindicatos e dos trabalhadores	1,4%	1,5%	(+)	0,0%	0,0%	85,7%	14,3%	100% (10)
Ex-pr e ex-governantes	1,2%	1,2%	(=)	28,6%	0,0%	71,4%	0,0%	100% (9)
Organismos institucionais internacionais	1,2%	1,2%	(=)	0,0%	0,0%	100,0%	0,0%	100% (9)
Organismos empresariais/económicos internacionais	1,0%	1,0%	(=)	0,0%	0,0%	100,0%	0,0%	100% (7)
Governo Regional da Madeira	0,4%	0,4%	(=)	0,0%	0,0%	100,0%	0,0%	100% (3)
Ana Gomes (candidato à Presidência da República)	0,3%	0,3%	(=)	0,0%	0,0%	100,0%	0,0%	100% (2)
André Ventura (candidato à Presidência da República)	0,3%	0,3%	(=)	0,0%	0,0%	100,0%	0,0%	100% (2)
Marcelo Rebelo de Sousa (candidato à Presidência da República)	0,3%	0,3%	(=)	0,0%	0,0%	100,0%	0,0%	100% (2)
Assembleia Legislativa dos Açores	0,1%	0,1%	(=)	0,0%	0,0%	100,0%	0,0%	100% (1)
Eurodeputados nacionais	0,1%	0,1%	(=)	0,0%	0,0%	100,0%	0,0%	100% (1)
João Ferreira (candidato à Presidência da República)	0,1%	0,1%	(=)	0,0%	0,0%	100,0%	0,0%	100% (1)
Marisa Matias (candidato à Presidência da República)	0,1%	0,1%	(=)	0,0%	0,0%	100,0%	0,0%	100% (1)
Tiago Mayan (candidato à Presidência da República)	0,1%	0,2%	(+)	0,0%	0,0%	100,0%	0,0%	100% (1)
Vitorino Silva (candidato à Presidência da República)	0,1%	0,1%	(=)	0,0%	0,0%	100,0%	0,0%	100% (1)

Formações	Número de vozes				Situação contextual			
	Uma voz	Duas vozes	Três ou mais vozes	Sem voz	Negativa	Equilibrada	Positiva	Total de presenças
Organismos públicos nacionais	36,6%	6,9%	1,0%	55,4%	9,9%	88,1%	2,0%	100% (101)
Cidadãos	27,5%	3,9%	7,8%	60,8%	17,6%	68,6%	13,7%	100% (51)
Presidência da República	47,1%	0,0%	0,0%	52,9%	9,8%	80,4%	9,8%	100% (51)
Especialistas/comentadores	84,6%	15,4%	0,0%	0,0%	0,0%	100,0%	0,0%	100% (39)
Autarquias nacionais	65,7%	5,7%	5,7%	22,9%	11,4%	54,3%	34,3%	100% (35)
Organismos empresariais/económicos nacionais	40,0%	14,3%	5,7%	40,0%	11,4%	71,4%	17,1%	100% (35)
Organizações da sociedade civil	39,1%	4,3%	0,0%	56,5%	13,0%	73,9%	13,0%	100% (23)
Assembleia da República	14,3%	0,0%	0,0%	85,7%	9,5%	90,5%	0,0%	100% (21)
Órgãos da União Europeia	26,3%	5,3%	0,0%	68,4%	5,3%	84,2%	10,5%	100% (19)
Organismos políticos internacionais	61,5%	0,0%	0,0%	38,5%	0,0%	61,5%	38,5%	100% (13)
Restantes organismos políticos nacionais	0,0%	0,0%	0,0%	100,0%	23,1%	76,9%	0,0%	100% (13)
Representações dos sindicatos e dos trabalhadores	70,0%	0,0%	10,0%	20,0%	0,0%	90,0%	10,0%	100% (10)
Ex-pr e ex-governantes	11,1%	0,0%	0,0%	88,9%	33,3%	66,7%	0,0%	100% (9)
Organismos institucionais internacionais	33,3%	0,0%	0,0%	66,7%	11,1%	88,9%	0,0%	100% (9)
Organismos empresariais/económicos internacionais	0,0%	0,0%	0,0%	100,0%	14,3%	71,4%	14,3%	100% (7)
Governo Regional da Madeira	33,3%	33,3%	0,0%	33,3%	0,0%	100,0%	0,0%	100% (3)
Ana Gomes (candidato à Presidência da República)	50,0%	0,0%	0,0%	50,0%	0,0%	100,0%	0,0%	100% (2)
André Ventura (candidato à Presidência da República)	0,0%	0,0%	0,0%	100,0%	0,0%	100,0%	0,0%	100% (2)
Marcelo Rebelo de Sousa (candidato à Presidência da República)	0,0%	0,0%	0,0%	100,0%	0,0%	50,0%	50,0%	100% (2)
Assembleia Legislativa dos Açores	0,0%	0,0%	0,0%	100,0%	100,0%	0,0%	0,0%	100% (1)
Eurodeputados nacionais	0,0%	0,0%	0,0%	100,0%	100,0%	0,0%	0,0%	100% (1)
João Ferreira (candidato à Presidência da República)	0,0%	0,0%	0,0%	100,0%	0,0%	100,0%	0,0%	100% (1)
Marisa Matias (candidato à Presidência da República)	0,0%	0,0%	0,0%	100,0%	0,0%	100,0%	0,0%	100% (1)
Tiago Mayan (candidato à Presidência da República)	100,0%	0,0%	0,0%	0,0%	0,0%	0,0%	100,0%	100% (1)
Vitorino Silva (candidato à Presidência da República)	0,0%	0,0%	0,0%	100,0%	0,0%	100,0%	0,0%	100% (1)

Formação	Tipo de representante	n	%
GOVERNO	Ministros	56	29,5%
	Primeiro-ministro	54	28,4%
	Secretários de Estado	15	7,9%
	Sem referência a representantes	65	34,2%
	Total	190	100,0%
Presidência da República	Presidente da República	50	98,0%
	Sem referência a representantes	1	2,0%
	Total	51	100,0%
Autarquias nacionais	Presidentes de autarquias	20	57,1%
	Outros representantes de autarquias	5	14,3%
	Sem referência a representantes	10	28,6%
	Total	35	100,0%
PPD/PSD	Secretários-gerais e presidentes dos partidos	11	47,8%
	Deputados e líderes parlamentares	3	13,0%
	Sem referência a representantes	9	39,1%
	Total	23	100,0%
PCP	Secretários-gerais e presidentes dos partidos	9	40,9%
	Deputados e líderes parlamentares	4	18,2%
	Sem referência a representantes	9	40,9%
	Total	22	100,0%
Assembleia da República	Presidente da Assembleia da República	6	28,6%
	Deputados e líderes parlamentares	1	4,8%
	Sem referência a representantes	14	66,7%
	Total	21	100,0%

Formação	Tipo de representante	n	%
BE	Secretários-gerais e presidentes dos partidos	4	21,1%
	Deputados e líderes parlamentares	2	10,5%
	Sem referência a representantes	13	68,4%
	Total	19	100,0%
PS	Deputados e líderes parlamentares	3	15,8%
	Secretários-gerais e presidentes dos partidos	1	5,3%
	Sem referência a representantes	15	78,9%
	Total	19	100,0%
Restantes organismos políticos nacionais	Sem referência a representantes	12	100,0%
	Total	12	100,0%
Chega	Deputados e líderes parlamentares	5	45,5%
	Secretários-gerais e presidentes dos partidos	4	36,4%
	Sem referência a representantes	2	18,2%
	Total	11	100,0%
IL	Secretários-gerais e presidentes dos partidos	3	37,5%
	Deputados e líderes parlamentares	2	25,0%
	Sem referência a representantes	3	37,5%
	Total	8	100,0%
CDS-PP	Secretários-gerais e presidentes dos partidos	2	33,3%
	Deputados e líderes parlamentares	1	16,7%
	Sem referência a representantes	3	50,0%
	Total	6	100,0%
PAN	Secretários-gerais e presidentes dos partidos	1	16,7%
	Deputados e líderes parlamentares	1	16,7%
	Sem referência a representantes	4	66,7%
	Total	6	100,0%

Formação	Tipo de representante	n	%
PEV	Deputados e líderes parlamentares	4	80,0%
	Sem referência a representantes	1	20,0%
	Total	5	100,0%
Livre	Deputados e líderes parlamentares	5	100,0%
	Total	5	100,0%
Governo regional da Madeira	Membros do Governo da RAM	2	66,7%
	Sem referência a representantes	1	33,3%
	Total	3	100,0%
Jocaine Katar Moreira (deputada independente)	Deputados e líderes parlamentares	3	100,0%
	Total	3	100,0%
Marcelo Rebelo de Sousa (candidato PR)	Cabeça de lista/candidato	2	100,0%
	Total	2	100,0%
André Ventura (candidato PR)	Cabeça de lista/candidato	2	100,0%
	Total	2	100,0%
Ana Gomes (candidato PR)	Cabeça de lista/candidato	2	100,0%
	Total	2	100,0%
Vitorino Silva (candidato PR)	Cabeça de lista/candidato	1	16,7%
	Total	1	16,7%
Tiago Mayan (candidato PR)	Cabeça de lista/candidato	1	16,7%
	Total	1	16,7%
Marisa Matias (candidato PR)	Cabeça de lista/candidato	1	16,7%
	Total	1	16,7%
João Ferreira (candidato PR)	Cabeça de lista/candidato	1	16,7%
	Total	1	16,7%
Assembleia Legislativa dos Açores	Deputados e líderes parlamentares regionais	1	16,7%
	Total	1	16,7%
Aliança	Secretários-gerais e presidentes dos partidos	1	100,0%
	Total	1	100,0%

Formações	Presença	Tratamento informativo		Qualidade				Total
	Modelo simples	Modelo ponderado		Destinatário ou alvo	Protagonista e alvo	De quem se fala	Quem fala	
Organismos públicos nacionais	11,8%	11,8%	(-)	0,0%	11,1%	53,1%	35,8%	100%(81)
Presidência da República	6,7%	6,9%	(+)	6,1%	4,1%	44,9%	44,9%	100%(49)
Cidadãos	5,7%	6,3%	(+)	0,0%	0,0%	25,6%	74,4%	100%(39)
Organismos empresariais/económicos nacionais	5,7%	5,9%	(+)	0,0%	5,1%	43,6%	51,3%	100%(39)
Organizações da sociedade civil	5,3%	5,6%	(+)	0,0%	0,0%	41,7%	58,3%	100%(36)
Autarquias nacionais	4,1%	4,3%	(+)	0,0%	0,0%	39,3%	60,7%	100%(28)
Representações dos sindicatos e dos trabalhadores	3,4%	3,6%	(+)	0,0%	0,0%	17,4%	82,6%	100%(23)
Assembleia da República	2,2%	2,2%	(=)	0,0%	0,0%	73,3%	26,7%	100%(15)
Órgãos da União Europeia	2,2%	2,2%	(=)	0,0%	0,0%	80,0%	20,0%	100%(15)
Restantes organismos políticos nacionais	0,9%	0,7%	(-)	25,0%	0,0%	75,0%	0,0%	100%(8)
Organismos institucionais internacionais	1,0%	1,0%	(=)	0,0%	14,3%	85,7%	0,0%	100%(7)
Eurodeputados nacionais	0,9%	0,9%	(=)	0,0%	16,7%	50,0%	33,3%	100%(6)
Ex-pr e ex-governantes	0,7%	0,7%	(=)	0,0%	0,0%	100,0%	0,0%	100%(5)
Organismos políticos internacionais	0,7%	0,8%	(+)	0,0%	0,0%	80,0%	20,0%	100%(5)
Organismos empresariais/económicos internacionais	0,6%	0,5%	(-)	0,0%	25,0%	75,0%	0,0%	100%(4)
João Ferreira (candidato à Presidência da República)	0,4%	0,5%	(+)	0,0%	0,0%	66,7%	33,3%	100%(3)
Especialistas/comentadores	0,3%	0,3%	(=)	0,0%	0,0%	0,0%	100,0%	100%(2)
Governo Regional da Madeira	0,3%	0,3%	(=)	0,0%	0,0%	50,0%	50,0%	100%(2)
Autarquias regionais	0,1%	0,2%	(+)	0,0%	0,0%	0,0%	100,0%	100%(1)
Marisa Matias (candidato à Presidência da República)	0,1%	0,2%	(+)	0,0%	0,0%	100,0%	0,0%	100%(1)
Partidos Região Autónoma da Madeira	0,1%	0,1%	(=)	0,0%	100,0%	0,0%	0,0%	100%(1)
Partidos Região Autónoma dos Açores	0,1%	0,1%	(=)	0,0%	0,0%	100,0%	0,0%	100%(1)
Tiago Mayan (candidato à Presidência da República)	0,1%	0,2%	(+)	0,0%	0,0%	0,0%	100,0%	100%(1)

Formações	Número de vozes				Situação contextual			
	Uma voz	Duas vozes	Três ou mais vozes	Sem voz	Positiva	Equilibrada	Negativa	Total
Organismos públicos nacionais	37,0%	21,0%	3,7%	38,3%	4,9%	91,4%	3,7%	100% (81)
Presidência da República	59,2%	4,1%	0,0%	36,7%	8,2%	65,3%	26,5%	100% (49)
Cidadãos	35,9%	23,1%	23,1%	17,9%	0,0%	79,5%	20,5%	100% (39)
Organismos empresariais/económicos nacionais	35,9%	12,8%	17,9%	33,3%	7,7%	89,7%	2,6%	100% (39)
Organizações da sociedade civil	50,0%	8,3%	11,1%	30,6%	0,0%	88,9%	11,1%	100% (36)
Autarquias nacionais	60,7%	7,1%	3,6%	28,6%	0,0%	92,9%	7,1%	100% (28)
Representações dos sindicatos e dos trabalhadores	52,2%	26,1%	4,3%	17,4%	0,0%	100,0%	0,0%	100% (23)
Assembleia da República	46,7%	6,7%	0,0%	46,7%	6,7%	93,3%	0,0%	100% (15)
Órgãos da União Europeia	26,7%	0,0%	6,7%	66,7%	0,0%	86,7%	13,3%	100% (15)
Restantes organismos políticos nacionais	0,0%	0,0%	0,0%	100,0%	25,0%	75,0%	0,0%	100% (8)
Organismos institucionais internacionais	14,3%	0,0%	0,0%	85,7%	0,0%	85,7%	14,3%	100% (7)
Eurodeputados nacionais	16,7%	16,7%	16,7%	50,0%	0,0%	83,3%	16,7%	100% (6)
Ex-pr e ex-governantes	20,0%	0,0%	0,0%	80,0%	0,0%	80,0%	20,0%	100% (5)
Organismos políticos internacionais	60,0%	0,0%	0,0%	40,0%	0,0%	40,0%	60,0%	100% (5)
Organismos empresariais/económicos internacionais	50,0%	0,0%	0,0%	50,0%	25,0%	75,0%	0,0%	100% (4)
João Ferreira (candidato à Presidência da República)	33,3%	0,0%	0,0%	66,7%	0,0%	66,7%	33,3%	100% (3)
Especialistas/comentadores	50,0%	0,0%	50,0%	0,0%	0,0%	100,0%	0,0%	100% (2)
Governo Regional da Madeira	50,0%	0,0%	0,0%	50,0%	0,0%	50,0%	50,0%	100% (2)
Autarquias regionais	0,0%	100,0%	0,0%	0,0%	0,0%	0,0%	100,0%	100% (1)
Marisa Matias (candidato à Presidência da República)	0,0%	0,0%	0,0%	100,0%	0,0%	0,0%	100,0%	100% (1)
Partidos Região Autónoma da Madeira	100,0%	0,0%	0,0%	0,0%	0,0%	100,0%	0,0%	100% (1)
Partidos Região Autónoma dos Açores	0,0%	0,0%	0,0%	100,0%	0,0%	100,0%	0,0%	100% (1)
Tiago Mayan (candidato à Presidência da República)	100,0%	0,0%	0,0%	0,0%	0,0%	0,0%	100,0%	100% (1)

Formação	Tipo de representante	n	%
Governo	Ministros	57	31,1%
	Primeiro-ministro	36	19,7%
	Secretários de Estado	22	12,0%
	Sem referência a funções/cargos	5	2,7%
	Sem referência a representantes	63	34,4%
	Total		183
Presidência da República	Presidente da República	47	95,9%
	Sem referência a funções/cargos	1	2,0%
	Sem referência a representantes	1	2,0%
	Total	49	100,0%
Autarquias Nacionais	Presidentes de autarquias	17	60,7%
	Outros representantes de autarquias	3	10,7%
	Sem referência a funções/cargos	2	7,1%
	Sem referência a representantes	6	21,4%
	Total	28	100,0%
PPD/PSD	Deputados e líderes parlamentares	9	32,1%
	Secretários-gerais e presidentes dos partidos	7	25,0%
	Cabeça de lista/candidato	1	3,6%
	Dirigentes partidários locais, distritais, regionais e nacionais	1	3,6%
	Sem referência a funções/cargos	1	3,6%
	Sem referência a representantes	9	32,1%
	Total	28	100,0%
BE	Deputados e líderes parlamentares	9	33,3%
	Secretários-gerais e presidentes dos partidos	9	33,3%
	Sem referência a funções/cargos	3	11,1%
	Sem referência a representantes	6	22,2%
	Total	27	100,0%

Formação	Tipo de representante	n	%
PCP	Secretários-gerais e presidentes dos partidos	7	28,0%
	Deputados e líderes parlamentares	7	28,0%
	Dirigentes partidários locais, distritais, regionais e nacionais	1	4,0%
	Sem referência a funções/cargos	1	4,0%
	Sem referência a representantes	9	36,0%
	Total		25
PS	Deputados e líderes parlamentares	8	36,4%
	Secretários-gerais e presidentes dos partidos	3	13,6%
	Sem referência a funções/cargos	3	13,6%
	Sem referência a representantes	8	36,4%
	Total		22
CDS-PP	Secretários-gerais e presidentes dos partidos	7	36,8%
	Deputados e líderes parlamentares	4	21,1%
	Militantes e membros político-partidários	1	5,3%
	Sem referência a funções/cargos	2	10,5%
	Sem referência a representantes	5	26,3%
	Total		19
Assembleia da República	Presidente da Assembleia da República	4	26,7%
	Deputados e líderes parlamentares	1	6,7%
	Sem referência a funções/cargos	1	6,7%
	Sem referência a representantes	9	60,0%
	Total		15
CHEGA	Secretários-gerais e presidentes dos partidos	5	35,7%
	Deputados e líderes parlamentares	4	28,6%
	Sem referência a representantes	5	35,7%
	Total		14

Formação	Tipo de representante	n	%
PAN	Deputados e líderes parlamentares	6	50,0%
	Porta-vozes de partidos políticos	1	8,3%
	Sem referência a funções/cargos	2	16,7%
	Sem referência a representantes	3	25,0%
	Total	12	100,0%
IL	Secretários-gerais e presidentes dos partidos	2	22,2%
	Deputados e líderes parlamentares	3	33,3%
	Sem referência a funções/cargos	1	11,1%
	Sem referência a representantes	3	33,3%
	Total	9	100,0%
PEV	Deputados e líderes parlamentares	6	75,0%
	Sem referência a funções/cargos	1	12,5%
	Sem referência a representantes	1	12,5%
	Total	8	100,0%
Organismos políticos nacionais	Sem referência a funções/cargos	1	12,5%
	Sem referência a representantes	7	87,5%
	Total	8	100,0%
João Ferreira (candidato à Presidência da República)	Cabeça de lista/candidato	3	100,0%
	Total	3	100,0%
Governo Regional da Madeira	Membros do Governo da RAM	1	50,0%
	Sem referência a representantes	1	50,0%
	Total	2	100,0%
Jocine Katar Moreira (deputada independente)	Deputados e líderes parlamentares	2	100,0%
	Total	2	100,0%

Formação	Tipo de representante	n	%
LIVRE	Deputados e líderes parlamentares	1	50,0%
	Sem referência a funções/cargos	1	50,0%
	Total	2	100,0%
Autarquias Regionais	Outros representantes de autarquias	1	100,0%
	Total	1	100,0%
Partidos da Região Autónoma dos Açores	Sem referência a representantes	1	100,0%
	Total	1	100,0%
Partidos da Região Autónoma da Madeira	Dirigentes partidários locais, distritais, regionais e nacionais	1	100,0%
	Total	1	100,0%
Marisa Matias (candidata à Presidência da República)	Cabeça de lista/candidato	1	100,0%
	Total	1	100,0%
Tiago Mayan Gonçalves (candidato à Presidência da República)	Cabeça de lista/candidato	1	100,0%
	Total	1	100,0%

COMENTADORES/ESPECIALISTAS PRESENTES NA AMOSTRA

INFORMAÇÃO DIÁRIA

Canais/Programas	Nome	Edições	Duração da peça	% de duração da peça no bloco	Duração total das peças
RTP1/Telejornal	Bernardo Pires de Lima	18-07-2020	06:00	9%	06:00
	Helena Garrido	12-10-2020	05:40	10%	05:40
	Vários especialistas/comentadores na peça João Soares Miguel Poiares Maduro	12-04-2020	20:47	20%	20:47
	Vários especialistas/comentadores na peça Pedro Adão e Silva Pedro Norton	05-01-2020	04:05	7%	19:08
		29-11-2020	15:03	22%	
RTP2/Jornal 2	Álvaro Vasconcelos	29-01-2020	04:58	15%	04:58
	António Arroja	29-09-2020	05:48	17%	05:48
	Eduardo Paz Barroso	17-01-2020	04:55	14%	09:56
		18-05-2020	05:01	14%	
	José Luís Carneiro	05-01-2020	07:45	41%	07:45
	Manuel Carvalho	05-01-2020	05:13	19%	05:13
	Miguel Guimarães	24-06-2020	05:43	17%	05:43
	Ricardo Arroja	24-06-2020	02:21	7%	06:31
			04:10	12%	
	Ricardo Jorge Pinto	23-02-2020	05:08	26%	17:20
		06-03-2020	04:45	14%	
		17-09-2020	03:52	11%	
	12-10-2020	03:35	11%		
Rosália Amorim	12-10-2020	06:11	19%	06:11	



COMENTADORES/ESPECIALISTAS PRESENTES NA AMOSTRA

INFORMAÇÃO DIÁRIA

Canais/Programas	Nome	Edições	Duração da peça	% de duração da peça no bloco	Duração total das peças
SIC/Jornal da Noite	Bernardo Ferrão	18-03-2020	08:26	9%	08:26
	Fernando Maltez	24-06-2020	07:04	8%	07:04
	João Vieira Pereira	18-03-2020	05:22	5%	05:22
	José Gomes Ferreira	06-07-2020	07:18	8%	18:26
		12-10-2020	06:49	9%	
		05-11-2020	04:19	5%	
	Luís Marques Mendes	05-01-2020	12:12	22%	1:14:40
		23-02-2020	17:23	31%	
		12-04-2020	21:52	23%	
		29-11-2020	23:13	28%	
Rui Santos	06-05-2020	03:25	3%	03:25	
TVI/Jornal das 8	Felipe Froes	18-05-2020	13:01	14%	13:01
	José Pacheco Pereira	29-01-2020	07:46	9%	07:46
	Manuel Magalhães	06-05-2020	08:42	9%	08:42
	Miguel Sousa Tavares	30-03-2020	03:43	4%	17:01
		18-05-2020	02:31	3%	
		06-07-2020	04:02	4%	
		24-08-2020	06:45	8%	
	Paulo Portas	23-02-2020	04:32	7%	52:53
		12-04-2020	08:19	8%	
		24-04-2020	17:13	16%	
		29-11-2020	18:41	23%	
		12-12-2020	04:08	6%	
	Pedro Benevides	29-11-2020	03:35	4%	03:35
Pedro Santos Guerreiro	17-01-2020	08:27	10%	08:27	
Vasco Rosendo	12-10-2020	04:51	6%	04:51	



COMENTADORES/ESPECIALISTAS PRESENTES NA AMOSTRA

INFORMAÇÃO DIÁRIA

Canais/Programas	Nome	Edições	Duração da peça	% de duração da peça no bloco	Duração total das peças
TVI/Jornal das 8	Vários especialistas/comentadores na peça	18/03/2020	01:28:32	54%	02:02:00
	Fernando Medina Pedro Santos Guerreiro Miguel Sousa Tavares Paulo Portas Manuela Ferreira Leite António Garcia Pereira António Lobo Xavier				
	Vários especialistas/comentadores na peça	06/07/2020	16:16	18%	
	Inês Sousa Real Miguel Sousa Tavares				
CMTV/CM Jornal 20H	Eduardo Cintra Torres	24/04/2020	06:43	7%	09:56
		12/06/2020	03:13	4%	
	Francisco José Viegas	11/02/2020	01:39	1%	09:23
		29/09/2020	04:13	4%	
		17/11/2020	03:31	5%	
	Gustavo Tato Borges	12/08/2020	02:12	2%	02:12
	Joana Amaral Dias	18/03/2020	07:53	7%	21:00
		30/03/2020	03:19	3%	
		18/05/2020	09:48	10%	
	João Pereira Coutinho	29/01/2020	03:39	5%	10:16
		06/05/2020	02:18	2%	
		24/06/2020	04:19	4%	
Jorge Roque da Cunha	12/06/2020	03:12	4%	03:12	



COMENTADORES/ESPECIALISTAS PRESENTES NA AMOSTRA

INFORMAÇÃO DIÁRIA

Canais/Programas	Nome	Edições	Duração da peça	% de duração da peça no bloco	Duração total das peças
CMTV/CM Jornal 20H	Luís Campos Ferreira	30/07/2020	03:41	3%	12:15
		17/09/2020	04:15	4%	
		14/12/2020	04:19	4%	
	Marcos Perestrelo	05/01/2020	01:45	2%	05:36
		29/11/2020	03:51	3%	
	Miguel Alexandre Ganhão	12/10/2020	04:28	5%	04:28
	Ricardo Batista Leite	24/06/2020	10:27	11%	33:27
		06/07/2020	03:42	6%	
		30/07/2020	04:45	4%	
		17/09/2020	03:15	3%	
		12/10/2020	08:13	9%	
		17/11/2020	03:05	4%	
	Ricardo Mexia	18/03/2020	10:33	10%	10:33
	Vários especialistas/comentadores na peça	18/03/2020	26:08	24%	50:06
		João Pereira Coutinho			
	Eduardo Dâmaso				
Vários especialistas/comentadores na peça	30/03/2020	15:48	16%		
	Joana Amaral Dias				
	Eduardo Dâmaso				
Vários especialistas/comentadores na peça	24/08/2020	08:10	7%		
	Ricardo Baptista Leite				
	Joana Amaral Dias				



COMENTADORES/ESPECIALISTAS PRESENTES NA AMOSTRA

INFORMAÇÃO DIÁRIA

Canais/Programas	Nome	Edições	Duração da peça	% de duração da peça no bloco	Duração total das peças
RTP3/24 Horas	José Manuel Portugal	23/02/2020	00:55	2%	00:55
	Vários especialistas/comentadores na peça				
	Miguel Poiares Maduro				
	Luís Nobre Guedes	17/11/2020	02:57	5%	02:57
	Rui Tavares				
	Sérgio Sousa Pinto				



A ENTREVISTA

Formações	Presenças
Governo	1
Presidente da República	1
PS	1
Total	3

GRANDE ENTREVISTA

Formações	Presenças
Governo	8
PSD	4
PS	3
BE	1
CDS-PP	1
Ex-Governo	1
Independente	1
Total	19

EUROPA MINHA

Formações	Presenças
PS	17
PSD	12
BE	6
PCP	6
CDS-PP	3
Governo	3
PAN	2
Total	49

PARLAMENTO*

Formações	Presenças
BE	1
CDS-PP	1
Chega	1
IL	1
PAN	1
PCP	1
PEV	1
PS	1
PSD	1
Total	9

*Todas as presenças do programa Parlamento são em estúdio.

É OU NÃO É*

Formações	Presenças
Governo	3
PSD	2
PS	2
BE	1
CDS-PP	1
LIVRE	1
Independente	1
Total	11

PRÓS E CONTRAS*

Formações	Presenças
Governo	8
PSD	7
PS	4
CDS-PP	2
BE	1
NAU (Nós Avançamos Unidos)	1
PAN	1
PCP	1
Total	25

*Os painéis de debate destes programas, nas edições analisadas, têm uma composição mista de atores políticos e não políticos. Para o detalhe destes atores apresenta-se nas próximas páginas as tabelas correspondentes.

ESPECIAL DE INFORMAÇÃO: ELEIÇÕES EUA '20*

Formações	Presenças
LIVRE	1
Total	1

ESPECIAIS ESTADO DE EMERGÊNCIA*

Formações	Presenças
Governo	4
PSD	2
PS	1
Ex-Presidente da República	1
Total	8

ESPECIAL DE INFORMAÇÃO: ESTADO DA NAÇÃO*

Formações	Presenças
Ex-Governo	1
Total	1

ESPECIAL DE INFORMAÇÃO: ORÇAMENTO DO ESTADO 2021*

Formações	Presenças
Governo	1
Total	1

PRESIDENCIAIS 2021

Formações	Presenças
Candidato PR	5
Total	5

*Os painéis de debate destes programas, nas edições analisadas, têm uma composição mista de atores políticos e não políticos. Para o detalhe destes atores apresenta-se nas próximas páginas as tabelas correspondentes.

É OU NÃO É

Data	Tema	Ator	Qualidade/função	Representação político-partidária	Observações
27/10/2020	OS CUSTOS DA PANDEMIA NA SAÚDE E NA ECONOMIA	António Lacerda Sales	Secretário de Estado Adjunto e da Saúde	Governo	-
		Ana Jorge	Antiga Ministra da Saúde	-	-
		Miguel Guimarães	Bastonário da Ordem dos Médicos	-	-
		Ricardo Mexia	Presidente Associação de Médicos de Saúde Pública	-	-
		Luís Aguiar-Conraria	Professor de Economia Universidade do Minho	-	-
		António Portela	Presidente executivo da BIAL	-	-
		Francisco Louça	Professor catedrático Economia do ISEG	BE	Via Skype
		Manuel Carvalho da Silva	Sociólogo	-	Via Skype
03/11/2020	ELEIÇÕES EUA 2020	Jaime Nogueira Pinto	Prof Ciência Política e Rel. Internacionais no ICSCP	-	-
		Ana Isabel Xavier	Profª Relações Internacionais na Universidade Autónoma	-	-
		Bernardo Pires de Lima	Investigador em Rel. Internacionais na Univ. Nova	-	-
		Susana Peralta	Profª Economia Nova SBE	-	-
		Luís Cabral	Prof Economia na Universidade de Nova Iorque	-	Via Skype
		Daniela Melo	Profª Ciência Política na Universidade de Boston	-	Via Skype
		Viriato Soromenho Marques	Prof Filosofia Universidade de Lisboa	-	Via Skype
		Filipe Vasconcelos Romão	Prof Rel. Internacionais na Univ. Autónoma	-	Via Skype

É OU NÃO É (CONT.)

Data	Tema	Ator	Qualidade/função	Representação político-partidária	Observações
17/11/2020	ACORDO PSD/CHEGA	Miguel Poiares Maduro	Professor universitário. Antigo Ministro Governo PSD	PSD	-
		Rui Tavares	Historiador	LIVRE	-
		Luís Nobre Guedes	Advogado	CDS-PP	-
		Sérgio Sousa Pinto	Deputado PS	PS	-
		Manuel Carvalho	Diretor Jornal Público	-	-
		Helena Matos	Comentadora	-	-
		Porfírio Silva	Dirigente do PS	PS	Via Skype
24/11/2020	QUE NATAL VAMOS TER?	Mariana Vieira da Silva	Ministra da Presidência e Modernização Administrativa	Governo	-
		Manuel Carmo Gomes	Epidemiologista	-	-
		Rui Moreira	Presidente CM Porto	Independente	-
		Bagão Félix	Economista	-	-
		Ana Maria Vasconcelos	Empresária	-	-
		Pedro Abrunhosa	Músico	-	Estúdios Porto
		Frei Fernando Ventura	Padre. Ordem dos Frades Capuchinhos	-	Via Skype
Luís Cruz	Diretor de Operações e Logística da SONAE MC	-	Direto da Azambuja		
15/12/2020	TAP, QUE FUTURO?	Miguel Frasquilho	Presidente TAP	PSD	-
		Helena Garrido	Comentadora RTP	-	-
		André Teives	Pres. Sindicato Técnicos de Handling de Aeroportos	-	-

É OU NÃO É (CONT.)

Data	Tema	Ator	Qualidade/função	Representação político-partidária	Observações
15/12/2020	TAP, QUE FUTURO?	Sérgio Palma Brito	Analista de turismo	-	-
		Nicolau Santos	Comentador RTP	-	-
		Pedro Nuno Santos	Ministro das Infraestruturas e da Habitação	Governo	Direto
		Henrique Louro Martins	Pres. Sindicato Nacional Pessoal de Voo e Aviação Civil	-	Via Skype
		Nuno Botelho	Presidente Associação Comercial do Porto	-	Via Skype

PRÓS E CONTRAS

Data	Tema	Ator	Qualidade/função	Representação político-partidária	Modalidade de intervenção
20/01/2020	100 OPORTUNIDADES	João Marecos	Advogado e líder do Projeto 100 Oportunidades	-	palco
		Diogo Almeida Alves	Empresário e Curador dos Global Shapers Lisboa	-	palco
		Francisco Goiana da Silva	Médico e Prof. Na Faculdade Medicina UBI	-	palco
		João Romão	Gestor	-	palco
		Conceição Pequito	Profª Ciência Política ISCS e Embaixadora Global Shapers	-	palco
		Carlos Moedas	Ex-Comissário Europeu e Embaixador Global Shaper	PSD	palco
		Inês Relvas	Gestora na área financeira	-	plateia
		Anna Masiello	Ativista ambiental	-	plateia
		Yolanda Tati	Ex-gerente hoteleira e radialista	-	plateia
		Samuel Paiva Pires	Prof. e Investigador Ciência Política da UBI	-	plateia
		Francisco Guimarães	Treinador de futebol	-	plateia
		Margarida Domingues	Especialista em educação pré-escolar	-	plateia
		Catarina Perry da Câmara	Médica internista	-	plateia
		Evódia Graça	Especialista em imagem e liderança feminina	-	plateia
		Khuloud Kalthoum	Projeto SPEAK	-	plateia
		Tito Rendas	Prof. Fac. Direito Universidade Católica	-	plateia
		Daniela Monteiro	Especialista em empreendedorismo	-	plateia
Ana Bárbara Pedrosa	Linguista, tradutora, revisora	-	plateia		
João Kopke	Músico, cantor lírico e surfista profissional.	-	plateia		
27/01/2020	O ÚLTIMO RELATÓRIO DO CLIMA	Ricardo Serrão	Ministro do Mar	Governo	palco
		Thelma Krug	Vice-pres. IPCC Painel Intergovernamental para as Alterações Climáticas	-	palco
		Ricardo Trigo	Diretor Instituto D. Luiz da Fac. Ciências da Univ. Lisboa	-	palco
		Matilde Rusticucci	Diretora Deptº. Ciências da Atmosfera e Oceanos na Univ. Buenos Aires	-	palco



PRÓS E CONTRAS (CONT.)

Data	Tema	Ator	Qualidade/função	Representação político-partidária	Modalidade de intervenção
27/01/2020	O ÚLTIMO RELATÓRIO DO CLIMA	Jofre Carnicer	Prof. de Ecologia da Universidade de Barcelona	-	palco
		Alexandra Teodósio	Vice-Reitora da Universidade do Algarve	-	plateia
		Maria Lemos	Profª Desenho Urbano e Planeamento na Pontifícia Univ. do Rio de Janeiro	-	plateia
		Patrícia Pinho	Investigadora brasileira	-	plateia
		Adelino Canário	Diretor do Centro de Ciências do Mar da Univ. Algarve	-	plateia
		Miguel Miranda	Presidente do IPMA Instituto Português do Mar e da Atmosfera	-	plateia
		Patrícia Romero-Lankao	Socióloga e investigadora Lab. Nac. Energia Renovável EUA	-	plateia
		José Moreno	Prof. Ciências Ambientais Univ. Castilla-La-Mancha e Editor revisor IPCC	-	plateia
		Mariana Vale	Profª Ecologia Univ. Federal Rio de Janeiro	-	plateia
		Jean-Pierre Ometto	Instituto Nacional de Pesquisas Espaciais no Brasil	-	plateia
03/02/2020	CORONAVIRUS	António Pina	Presidente da AMAL Associação de Municípios do Algarve	-	plateia
		Fernando Maltez	Diretor Serviço Infeciologia Hospital Curry Cabral	-	palco
		Margarida Tavares	Serviço Infeciologia Hospital S. João	-	palco
		Pedro Simas	Virologista e investigador Instituto Medicina Molecular	-	palco
		Donato Ramos	Coronel médico	-	palco
		Elisa Ferraz	Presidente CM Vila do Conde	NAU	palco
		Felipe Pathé Duarte	Especialista em Relações Internacionais	-	palco
		Ricardo Racha-Pacheco	Médico de Saúde Pública	-	plateia
		Tiago Cunha	Enfermeiro-Grupo de Controlo da Infecção do IPO Lisboa	-	plateia
		Ema Paulino	Ordem dos Farmacêuticos	-	plateia

PRÓS E CONTRAS (CONT.)

Data	Tema	Ator	Qualidade/função	Representação político-partidária	Modalidade de intervenção
10/02/2020	BREXIT: EUROPA E REINO UNIDO MEDEM FORÇAS	Elisa Ferreira	Comissária Europeia da Coesão e Reformas	PS	palco
		Pedro Silva Pereira	Eurodeputado do PS	PS	palco
		Paulo Rangel	Eurodeputado do PSD	PSD	palco
		José Gusmão	Eurodeputado do BE	BE	palco
		João Ferreira	Eurodeputado do PCP	PCP	palco
		Nuno Melo	Eurodeputado do CDS-PP	CDS-PP	palco
		Francisco Guerreiro	Eurodeputado do PAN	PAN	palco
		Isabel Lima Wiseler	Lusodescendente e Eurodeputada luxemburguesa	-	plateia
		Pascal de Lima	Lusodescendente, Economista-Chefe na Harwell Management e Prof. na Universidade de Sciences Po em Paris	-	plateia
		Tiago Moreira Ramalho	Prof. de Ciência Política na Universidade de Sciences Po em Paris	-	plateia
02/03/2020	A EPIDEMIA	Graça Freitas	Diretora-geral da Saúde	-	palco
		Fernando de Almeida	Presidente do Instituto Ricardo Jorge	-	palco
		Filipe Froes	Gabinete de Crise da Ordem dos Médicos	-	palco
		Ricardo Mexia	Presidente Associação Nacional de Médicos de Saúde Pública	-	palco
		Manuela Faria	Diretora-geral dos Equipamentos Escolares	-	plateia
		Brigadeiro General Jácome de Castro	Diretor de Saúde Militar	-	plateia
		Isilda Gomes	Presidente CM Portimão	PS	plateia
		Luís Pinheiro	Diretor Clínico Centro Hospitalar Universitário Lisboa Norte	-	plateia
		Nuno Flora	Secretário-geral da Associação Nacional de Farmácias	-	plateia
		João Pereira dos Santos	Professor e investigador Economia na Nova SBE	-	plateia

PRÓS E CONTRAS (CONT.)

Data	Tema	Ator	Qualidade/função	Representação político-partidária	Modalidade de intervenção
16/03/2020	VOZES DE REFERÊNCIA	Miguel Poiares Maduro	Professor no Instituto Europeu de Florença	PSD	skype
		Jorge Gomes da Silva	Médico Intensivista Hospital da Luz Guimarães	-	skype
		Pedro Simas	Virologista no Instituto Medicina Molecular da Univ. Lisboa	-	palco
		Almirante António Silva Ribeiro	Chefe do Estado-Maior-General das FA	-	palco
		Fausto Pinto	Cardiologista e Diretor Fac. Medicina da Univ. de Lisboa	-	palco
		Jorge Buescu	Prof. de Matemática da Fac. Ciências da Univ. de Lisboa	-	palco
		Patrícia Gaspar	Secretária de Estado da Administração Interna	Governo	palco
		João Gouveia	Médico Intensivista e especialista em Medicina Interna	-	palco
23/03/2020	PARA ONDE VAMOS?	Augusto Santos Silva	Ministro de Estado e dos Negócios Estrangeiros	Governo	palco
		Filipe Froes	Médico pneumologista / Gabinete de Crise da DGS	-	palco
		Magina da Silva	Diretor Nacional da PSP	-	palco
		Botelho Miguel	Comandante-geral da GNR	-	palco
30/03/2020	AS PANDEMIAS MUDAM AS SOCIEDADES	Carlos Moedas	Administrador executivo da Gulbenkian	PSD	palco
		Pedro Afonso	Psiquiatra	-	palco
		Luis Graça	Investigador no Instituto de Medicina Molecular da Univ. de Lisboa	-	palco
		General Pinto Ramalho	Ex-Chefe do Estado-Maior do Exército	-	palco
		José Manuel Sobral	Historiador, antropólogo e investigador do ICS	-	palco
04/05/2020	TURISMO PARALISADO	Rita Marques	Secretária de Estado do Turismo	Governo	palco
		Francisco Calheiros	Presidente da Confederação do Turismo de Portugal	-	palco
		António BERNARDO	Presidente da Roland Berger Portugal	-	palco
		Luís Pedro Martins	Presidente da Entidade de Turismo do Porto e Norte de Portugal	-	Em direto dos estúdios da RTP Porto

PRÓS E CONTRAS (CONT.)

Data	Tema	Ator	Qualidade/função	Representação político-partidária	Modalidade de intervenção
25/05/2020	REVOLUÇÃO DIGITAL NA EDUCAÇÃO	João Costa	Secretário de Estado-Adjunto e da Educação	Governo	palco
		Davis Rodrigues	Conselheiro Nacional de Educação	-	palco
		Ana Cláudia Cohen	Diretora do Agrupamento de Escolas de Alcanena	-	palco
		Margarida da Franca	Diretora do Agrupamento de Escolas Alexandre Herculano, Santarém	-	palco
		Xavier Araguay	Diretor da Reimagine Education Lab-Consultora de Educação	-	Em direto de Skype desde Barcelona
		Maria Jorge Costa	Encarregada de educação e ex-diretora Revista "Pais&Filhos"	-	Em direto do Estúdio-varanda 1ª parte
01/06/2020	O REGRESSO DA VIDA	Tiago Alves	Presidente Associação de Estudantes do Liceu Camões	-	Em direto do Estúdio-varanda 2ª parte
		Graça Fonseca	Ministra da Cultura	Governo	palco
		Maria do Céu Guerra	Atriz e encenadora	-	palco
		Ricardo Ribeiro	Fadista e autor	-	palco
		Álvaro Covões	Associação de Promotores de Espetáculos, Festivais e Eventos	-	palco
		Mónica Guerreiro	Diretora do Coliseu do Porto	-	Em direto dos Estúdios da RTP Porto
08/06/2020	ESTABILIZAR PORTUGAL	Madalena Victorino	Coreógrafa e Animadora Cultural	-	Em direto de Skype 1ª parte:
		Osvaldo Ferreira	Maestro da Orquestra Filarmónica Portuguesa	-	Em direto de Skype 2ª parte:
		João Neves	Secretário de Estado-Adjunto e da Economia	Governo	palco
		Álvaro Almeida	Coordenador da área económica do PSD	PSD	palco
		Nuno Fernandes	Professor catedrático de finanças do IESE, Madrid	-	palco
		Clara Raposo	Presidente ISEG e professora catedrática de finanças	-	palco
Carlos Coelho	Fundador e presidente da Ivity Brand Corp. Criador e gestor de marcas	-	Em direto da varanda dos estúdios da RTP		



PRÓS E CONTRAS (CONT.)

Data	Tema	Ator	Qualidade/função	Representação político-partidária	Modalidade de intervenção
15/06/2020	A ONDA DE CHOQUE DA PANDEMIA	Augusto Santos Silva	Ministro de Estado e dos Negócios Estrangeiros	Governo	palco
		Paulo de Almeida Sande	Especialista em Assuntos Europeus	-	palco
		Marisa Fernandes	Investigadora no Inst. de História Contemporânea da U. Nova	-	palco
		Daniel Innerarity	Prof. Catedrático de Filosofia Política, Univ. do País Basco	-	Em direto via Skype de Pamplona
28/09/2020	O MUNDO EM MUDANÇA	Leonor Beleza	Presidente da Fundação Champalimaud	-	palco
		António Costa Silva	Autor do Plano de Recuperação Económica de Portugal	-	palco
		Maria Lúcia Amaral	Provedora de Justiça	-	palco
		Martim Sousa Tavares	Maestro	-	palco
		Carlos Moedas	Administrador Executivo da Gulbenkian	PSD	plateia
		Manuel Carvalho da Silva	Antigo coordenador da CGTP	-	plateia
		António Saraiva	Presidente da CIP	-	plateia
		Paulo Macedo	Presidente da CGD	-	plateia
		Assunção Cristas	Profª Fac. Direito da Univ Nova / Ex-líder CDS-PP	CDS-PP	plateia
		José Manuel Fernandes	Presidente da Frezite	-	plateia
		António Correia de Campos	Antigo Ministro da Saúde	PS	plateia
		Luís Osório	Escritor e consultor	-	plateia
		Nuno Morais Sarmiento	Advogado e antigo Ministro da Presidência	PSD	plateia
		Luís Marques	Antigo Administrador da RTP	-	plateia
		Nuno Santos	Diretor-geral da TVI e ex-Diretor de Programas da RTP	-	plateia
Francisco Goiana da Silva	Médico e gestor	-	plateia		
António Carlos Cortez	Escritor, crítico literário e professor	-	plateia		

ESPECIAIS DE INFORMAÇÃO

Data	Tema	Ator	Qualidade/função	Representação político-partidária	Observações
26/03/2020	ESPECIAL ESTADO DE EMERGENCIA	Patrícia Gaspar Mário Durval	Secretária de Estado da Administração Interna Médico	Governo -	- -
01/04/2020	ESPECIAL ESTADO DE EMERGENCIA	António Ramalho Eanes	Ex-Presidente da República	Ex-Presidente da República	-
05/04/2020	ESPECIAL ESTADO DE EMERGENCIA	Marta Temido	Ministra da saúde	Governo	-
08/04/2020	ESPECIAL ESTADO DE EMERGENCIA	Durão Barroso	Antigo-Primeiro Ministro e Antigo Presidente da Comissão Europeia	PSD	-
		António Saraiva	Presidente da CIP	-	-
		Ana Jacinto	Secretária-geral ARESP	-	-
09/04/2020	ESPECIAL ESTADO DE EMERGENCIA	Tiago Brandão Rodrigues	Ministro da Educação	Governo	-
20/04/2020	ESPECIAL ESTADO DE EMERGENCIA	João Costa	Secretário de Estado da Educação	Governo	-
		José Eduardo Lemos	Presidente do Conselho de Escolas	-	-
		Elisa Ferreira	Comissária Europeia	PS	-
23/04/2020	ESPECIAL ESTADO DE EMERGENCIA	Miguel Poiães Maduro	Ex-Ministro e professor Instituto Europeu de Florença	PSD	-
		Fernando Neves	Embaixador	-	-
20/07/2020	ESTADO DA NAÇÃO	Susana Peralta	Economista	-	-
		Ricardo Reis	Economista	-	-
		Nuno Crato	Ex-ministro da educação	-	-

ESPECIAIS DE INFORMAÇÃO (CONT.)

Data	Tema	Ator	Qualidade/função	Representação político-partidária	Observações
20/07/2020	ESTADO DA NAÇÃO	Adalberto Campos Fernandes	Ex-ministro da saúde	Ex-Governo	-
		Nuno Garoupa	Professor universitário	-	Via Skype
		Rui Horta	Coreógrafo	-	Via Skype
		António Mendonça Mendes	Secretário de Estado dos Assuntos Fiscais	Governo	-
		Bagão Félix	Ex Ministro das Finanças no Governo de Pedro Santana Lopes	-	-
13/10/2020	ORÇAMENTO DO ESTADO 2021	Rogério Fernandes Ferreira	Ex Secretário de Estado dos Assuntos Fiscais no Governo de António Guterres	-	-
		Susana Peralta	Professora na Faculdade de Economia da UNL	-	-
		Helena Garrido	Jornalista e comentadora da RTP	-	-
		Pedro Ferraz da Costa	Presidente do Fórum para a Competitividade	-	-
		Nicolau Santos	Jornalista, comentador da RTP	-	-
03/11/2020	ELEIÇÕES EUA '20	José Reis	Ex secretário de Estado do Ensino Superior (1999-2001) e Professor Fac. Economia de Coimbra	-	-
		Rui Tavares	Comentador RTP	LIVRE	Painel 2
		Felipe Pathé Duarte	Comentador RTP	-	-
		José Gomes André	Prof. Relações Internacionais	-	-
		Cândida Pinto	Jornalista	-	-
		José Alberto Lemos	Comentador RTP	-	-
		Paulo Almeida Sande	Prof. Ciência Política e Relações Internacionais	-	-
Miguel Vale de Almeida	Comentador RTP	-	-		

INFORMAÇÃO NÃO-DIÁRIA

PRESENCAS DE FORMAÇÕES POLÍTICO-PARTIDÁRIAS NOS PROGRAMAS REGULARES

EURODEPUTADOS

Formações	Presenças
PS	35
PSD	33
BE	33
PCP	33
CDS-PP	20
PAN	6
Total	160

EUROPA MINHA

Formações	Presenças
PS	13
PSD	8
BE	4
PCP	3
CDS-PP	3
PAN	1
Governo	3
Total	35

A ENTREVISTA

Formações	Presenças
PS	1
Governo	1
Presidente da República	1
Total	3

EUROPA MINHA

Formações	Presenças
PS	17
PSD	13
BE	6
PCP	6
CDS-PP	3
Governo	3
PAN	2
Total	50

EURODEPUTADOS

Formações	Presenças
PS	32
PSD	30
BE	30
PCP	30
CDS-PP	18
PAN	5
Total	145

GRANDE ENTREVISTA

Formações	Presenças
Governo	8
PSD	4
PS	3
Ex-Governo	2
BE	1
CDS-PP	1
Independente	1
Total	20

PARLAMENTO

Formações	Presenças em estúdio	Presenças pré-gravadas
PS	26	-
PSD	26	-
BE	23	3
PCP	18	7
CDS-PP	14	12
PAN	5	19
PEV	1	23
IL	1	11
Chega	1	9
LIVRE	-	1
Total	115	85

TUDO É ECONOMIA*

Formações	Presenças
Governo	6
Ex-Governo	2
PSD	1
Total	9

É OU NÃO É*

Formações	Presenças
PS	2
PSD	2
Governo	2
CDS-PP	1
LIVRE	1
Independente	1
Total	9

O OUTRO LADO*

Formações	Presenças
PSD	39
CDS-PP	4
Total	43

FRONTEIRAS XXI*

Formações	Presenças
PSD	1
Total	1

O ÚLTIMO APAGA A LUZ*

Formações	Presenças
PSD	42
Total	42

*Os painéis de debate destes programas, nas edições analisada, têm uma composição mista de atores políticos e não políticos. Para o detalhe destes atores apresenta-se nas próximas páginas as tabelas correspondentes.

ELEIÇÕES CDS-PP

Formações	Presenças
CDS-PP	1
Total	1

ESPECIAL DE INFORMAÇÃO: ELEIÇÕES EUA '20*

Formações	Presenças
LIVRE	1
Total	1

ESPECIAL DE INFORMAÇÃO: ESTADO DE NAÇÃO*

Formações	Presenças
Ex-Governo	1
Total	1

DEBATE ELEITORAL ARA

Formações	Presenças
PS	1
PSD	1
CDS-PP	1
BE	1
PPM	1
CDU	1
Chega	1
PAN	1
IL	1
PCTP/MRPP	1
Aliança	1
Total	11

NOITE ELEITORAL AÇORES*

Formações	Presenças
PS	1
PSD	1
Total	2

*Os painéis de debate destes programas, nas edições analisada, têm uma composição mista de atores políticos e não políticos. Para o detalhe destes atores apresenta-se nas próximas páginas as tabelas correspondentes.

DEBATE ELEITORAL PS/PSD AÇORES

Formações	Presenças
PS	1
PSD	1
Total	2

ENTREVISTA A LÍDERES PARTIDÁRIOS

Formações	Presenças
PSD	1
BE	1
PCP	1
CDS-PP	1
PAN	1
Total	5

ESPECIAIS ESTADO DE EMERGÊNCIA*

Formações	Presenças
Governo	4
PS	1
PSD	1
Ex-Governo	1
Ex-Presidente da República	1
Total	4

ENTREVISTAS PRESIDENCIAIS 2021

Formações	Presenças
Candidato PR	7
Total	7

*Os painéis de debate destes programas, nas edições analisada, têm uma composição mista de atores políticos e não políticos. Para o detalhe destes atores apresenta-se nas próximas páginas as tabelas correspondentes.

TUDO É ECONOMIA

Data	Ator	Qualidade/função	Representação político-partidária
Todas as edições	Ricardo Pais Mamede	Economista (comentador residente)	-
	Fernando Alexandre	Economista (comentador residente)	-
03/02/2020	Ana Mendes Godinho	Ministra do Trabalho, Solidariedade e Segurança Social	Governo
02/03/2020	Pedro Siza Vieira	Ministro da Economia	Governo
08/06/2020	Eurico Brilhante Dias	Secretário de Estado da Internacionalização	Governo
15/06/2020	Rita Marques	Secretária de Estado do Turismo	Governo
22/06/2020	Joaquim Miranda Sarmiento	Presidente do Conselho Estratégico do PSD	PSD
29/06/2020	Ana Abrunhosa	Ministra da Coesão Territorial	Governo
19/10/2020	Manuel Caldeira Cabral	Economista, ex-Ministro da Economia	Ex-Governo
02/11/2020	Pedro Nuno Santos	Ministro das Infraestruturas e Habitação	Governo
21/12/2020	Mourinho Félix	Ex-Secretário de Estado das Finanças, Vice-Presidente do BEI	Ex-Governo

O OUTRO LADO

Ator	Representação político-partidária	Presenças
Ana Drago	-	43
Pedro Adão e Silva	-	43
José Eduardo Martins	PSD	38
Francisco Mendes da Silva	CDS-PP	4
António Leitão Amaro	PSD	1

O ÚLTIMO APAGA A LUZ

Data	Ator	Qualidade/função	Representação político-partidária
Todas as edições	Raquel Varela	Historiadora	-
	Inês Pedrosa	Escritora	-
	Rodrigo Moita de Deus	Especialista em comunicação	PSD
	Joaquim Vieira	Jornalista	-

É OU NÃO É

Data	Tema	Ator	Qualidade/função	Representação político-partidária
17/11/2020	ACORDO PSD/CHEGA	Miguel Poiares Maduro	Professor universitário. Antigo Ministro Governo PSD	PSD
		Rui Tavares	Historiador	LIVRE
		Luís Nobre Guedes	Advogado	CDS-PP
		Sérgio Sousa Pinto	Deputado PS	PS
		Manuel Carvalho	Diretor Jornal Público	-
		Helena Matos	Comentadora	-
		Porfírio Silva	Dirigente do PS	PS
24/11/2020	QUE NATAL VAMOS TER?	Mariana Vieira da Silva	Ministra da Presidência e Modernização Administrativa	Governo
		Manuel Carmo Gomes	Epidemiologista	-
		Rui Moreira	Presidente CM Porto	Independente
		Bagão Félix	Economista	-
		Ana Maria Vasconcelos	Empresária	-
		Pedro Abrunhosa	Músico	-
		Frei Fernando Ventura	Padre. Ordem dos Frades Capuchinhos	-
		Luís Cruz	Diretor de Operações e Logística da SONAE MC	-
15/12/2020	TAP, QUE FUTURO?	Miguel Frasquilho	Presidente TAP	PSD
		Helena Garrido	Comentadora RTP	-
		André Teives	Pres. Sindicato Técnicos de Handling de Aeroportos	-
		Sérgio Palma Brito	Analista de turismo	-
		Nicolau Santos	Comentador RTP	-
		Pedro Nuno Santos	Ministro das Infraestruturas e da Habitação	Governo
		Henrique Louro Martins	Pres. Sindicato Nacional Pessoal de Voo e Aviação Civil	-
Nuno Botelho	Presidente Associação Comercial do Porto	-		

FRONTEIRAS XXI

Data	Ator	Qualidade/função	Representação político-partidária
24/06/2020	Miguel Poiares Maduro	Professor de Direto e ex-Ministro-Adjunto e do Des. Regional	PSD
	Cristina Fonseca	Engenheira e cofundadora da Talkdesk	-
	António Pinto Ribeiro	Programador Cultural	-
	Pedro Brinca	Professor de Economia	.

NOITE ELEITORAL AÇORES

Data	Ator	Qualidade/função	Representação político-partidária
25/10/2020	Teresa Ruel	Professora de Ciência Política	-
	José Luís Carneiro	Secretário-geral Adjunto	PS
	Nuno Morais Sarmiento	Vice-Presidente	PSD
	Luisa Meireles	Jornalista	-
	António costa Pinto	Politólogo	-
	António José Teixeira	Jornalista	-

ESPECIAIS DE INFORMAÇÃO

Data	Tema	Ator	Qualidade/função	Representação político-partidária
26/03/2020	ESPECIAL ESTADO DE EMERGENCIA	Patrícia Gaspar	Secretária de Estado da Administração Interna	Governo
		Mário Durval	Médico	-
01/04/2020	ESPECIAL ESTADO DE EMERGENCIA	António Ramalho Eanes	Ex-Presidente da República	Ex-Presidente da República
05/04/2020	ESPECIAL ESTADO DE EMERGENCIA	Marta Temido	Ministra da saúde	Governo
08/04/2020	ESPECIAL ESTADO DE EMERGENCIA	Durão Barroso	Antigo-Primeiro Ministro e Antigo Presidente da Comissão Europeia	PSD
		António Saraiva	Presidente da CIP	-
		Ana Jacinto	Secretária-geral ARESP	-
09/04/2020	ESPECIAL ESTADO DE EMERGENCIA	Tiago Brandão Rodrigues	Ministro da Educação	Governo
20/04/2020	ESPECIAL ESTADO DE EMERGENCIA	João Costa	Secretário de Estado da Educação	Governo
		José Eduardo Lemos	Presidente do Conselho de Escolas	-
23/04/2020	ESPECIAL ESTADO DE EMERGENCIA	Elisa Ferreira	Comissária Europeia	PS
		Miguel Poiares Maduro	Ex-Ministro e professor Instituto Europeu de Florença	PSD
		Fernando Neves	Embaixador	-
		Susana Peralta	Economista	-
20/07/2020	ESTADO DA NAÇÃO	Ricardo Reis	Economista	-
		Nuno Crato	Ex-ministro da educação	-
		Adalberto Campos Fernandes	Ex-ministro da saúde	Ex-Governo
		Nuno Garoupa	Professor universitário	-
		Rui Horta	Coreógrafo	-
		Rui Tavares	Comentador RTP	LIVRE
03/11/2020	ELEIÇÕES EUA '20	Felipe Pathé Duarte	Comentador RTP	-
		José Gomes André	Prof. Relações Internacionais	-
		Cândida Pinto	Jornalista	-
		José Alberto Lemos	Comentador RTP	-
		Paulo Almeida Sande	Prof. Ciência Política e Relações Internacionais	-
		Miguel Vale de Almeida	Comentador RTP	-

MODELO DE ANÁLISE

INFORMAÇÃO DIÁRIA

A avaliação da observância do princípio do pluralismo político na cobertura jornalística dos blocos informativos realizado pela ERC tem como matriz analítica aquilo a que se convencionou chamar **modelos simples** e **ponderado**.

O **modelo simples** contabiliza a presença ou referência das formações nas peças emitidas. São as peças em que as formações surgem em discurso direto ou indireto, ou são alvo de críticas e exercem o contraditório. Neste modelo, as peças em que são assinaladas presenças nas situações em que as formações são apenas alvo de crítica e não exercem o contraditório são excluídas.

O **modelo ponderado** considera a variável presença do modelo acima explicitado e combina-a com outras duas: *valência/tom* (índice criado a partir das variáveis: qualidade, número de vozes e situação contextual) das formações e *audiência média* da peça (para os serviços de programas *RTP Açores* e *RTP Madeira* o modelo ponderado apenas considera a variável *valência/tom*). A inclusão destas duas variáveis corresponde à análise do

tratamento informativo das formações pelo operador, reconhecível na peça, e ao alcance efetivamente atingido no público, por outras palavras, através deste modelo obtém-se o valor tendencial de tratamento informativo que é dados às formações.

A título ilustrativo, se uma formação tiver no modelo simples um valor igual a 25%, significa que a formação em causa esteve presente numa quarta parte das peças analisadas. Ora, se a mesma formação no modelo ponderado obtiver um valor inferior ao valor obtido no modelo simples, quer dizer que a sua representação é tendencialmente negativa no conjunto de peças analisadas. Em oposição, se através do modelo ponderado a formação aumenta o seu peso, significa que a sua representação é tendencialmente mais favorável, ou seja, é positiva.



FORMAÇÕES INCLUÍDAS NA ANÁLISE

Governo Nacional e Presidência da República

Governo Nacional

Presidente da República (PR)

Representante da República para a Região Autónoma da Madeira

Representante da República para a Região Autónoma dos Açores

Partidos parlamentares

Bloco de Esquerda (BE)

Centro Democrático Social-Partido Popular (CDS-PP)

Deputadas independentes

Iniciativa Liberal (IL)

Partido CHEGA

Partido Comunista Português (PCP)

Partido Ecologista Os Verdes (PEV)

Partido Pessoas - Animais - Natureza (PAN)

Partido Social Democrata (PPD/PSD)

Partido Socialista (PS)

Partidos extraparlamentares

Aliança

Juntos Pelo Povo (JPP)

LIVRE (L)

Movimento Alternativa Socialista (MAS)

Movimento Partido da Terra (MPT)

Nós, Cidadãos! (NC)

Partido Cidadania e Democracia Cristã (PPV/CDC)

Partido Comunista dos Trabalhadores Portugueses/ Movimento Reorganizativo do Partido do Proletariado (PCTP/MRPP)

Partido Democrático Republicano (PDR)

Partido Liberal Democrata (PLD)

Partido Nacional Renovador (PNR)

Partido Operário de Unidade Socialista (POUS)

Partido Popular Monárquico (PPM)

Partido Trabalhista Português (PTP)

Partido Unido dos Reformados e Pensionistas (PURP)

Reagir Incluir Reciclar (RIR)

Volt Portugal



FORMAÇÕES INCLUÍDAS NA ANÁLISE

Poder local

Autarquias nacionais

Autarquias regionais

Governo e órgãos regionais

Assembleia Legislativa da Madeira

Assembleia Legislativa dos Açores

Partidos extraparlamentares da Região Autónoma da Madeira

Partidos extraparlamentares da Região Autónoma dos Açores

Governo Regional da Madeira

Governo Regional dos Açores

Partidos parlamentares da Região Autónoma da Madeira

Partidos parlamentares da Região Autónoma dos Açores

Outras formações¹

Assembleia da República

Cidadãos

Organizações da sociedade civil

Organismos empresariais/económicos internacionais

Organismos empresariais/económicos nacionais

Organismos institucionais internacionais

Organismos públicos/do Estado

Organismos políticos internacionais

Órgãos da União Europeia

Representações dos sindicatos e dos trabalhadores

Restantes organismos políticos nacionais

¹Estas formações são consideradas na análise quando em interação com o Governo, os partidos políticos nacionais, o poder local e a Presidência da República.



TÉCNICA DE AMOSTRAGEM

INFORMAÇÃO DIÁRIA

A avaliação da observância do princípio do pluralismo político na informação diária é realizada a partir de uma amostra de 30 edições dos blocos informativos de horário nobre dos operadores analisados, obtida de forma aleatória e sistemática. Estas edições são as mesmas sobre as quais se realiza a “Análise da informação televisiva diária”, contida no Relatório de Regulação, anualmente produzido pela ERC.

Para a “Análise da informação televisiva diária” considera-se um erro de amostragem inferior a 5 % e um grau de confiança associado de 95 %, para o total de peças recolhidas nas edições. Contudo, o processo de seleção das peças que conformam o presente estudo faz variar o erro de amostragem para cada serviço de programas (ver tabela seguinte).

Salienta-se que, apesar de aplicar técnicas de amostragem aleatória, a ERC não pretende com esta análise extrapolar os resultados para o universo.

Universo ou População: São todas as peças dos blocos informativos da RTP1 (“Telejornal”), RTP2 (“Jornal 2”), SIC (“Jornal da Noite”), TVI

Canais/Programas	População	Unidades da Amostra	EMA%
RTP1/"Telejornal"	10284	260	6,0%
RTP2/"Jornal 2"	5215	144	8,1%
SIC/"Jornal da Noite"	12093	301	5,6%
TVI/"Jornal das 8"	11929	271	5,9%
CMTV/"CM Jornal 20H"	15986	247	6,2%
RTP 3/"24 Horas"	11129	239	6,3%

(“Jornal das 8”), CMTV (“CM Jornal 20H”) e RTP3 (“24 Horas”) entre 01/01/2020 e 31/12/2020.

Amostra: É o subconjunto da população obtido através dos dias selecionados no processo de amostragem. Considera-se as peças que refiram ou tenham presente uma das seguintes formações: o Governo, os partidos políticos, os Governos regionais, as representações regionais dos partidos políticos, os políticos independentes, as autarquias, a Presidência da República, os representantes da República para as regiões autónomas, a Assembleia da República, as assembleias legislativas regionais, os eurodeputados nacionais, os ex-presidentes da república, os ex-primeiros-ministros, os ex-membros de governos, os ex-presidentes ou ex-secretários-gerais dos partidos políticos, os notáveis dos partidos políticos, os políticos que surjam no papel de comentadores e os comentadores não políticos mas que o operador atribui explicitamente uma pertença política.



METODOLOGIA DE ANÁLISE

INFORMAÇÃO NÃO-DIÁRIA

A avaliação da observância do princípio do pluralismo político na programação informativa não-diária é realizada a partir do universo dos programas de debate, entrevista e comentário político – nos serviços de programas televisivos de acesso não condicionado livre do serviço público de televisão – RTP1 e RTP2 – e dos três operadores privados – SIC, TVI e CMTV –, assim como na RTP3.

Universo: São todas as edições dos programas de debate, entrevista e comentário político com a presença de convidados políticos e partidários, nas quais são também considerados os intervenientes externos àquele campo quando presentes no confronto de opiniões.

Atores políticos e partidários: Consideram-se, como critério de seleção de atores políticos e partidários, os membros do Governo, os partidos políticos, os Governos regionais, as representações regionais dos partidos políticos, os políticos independentes, as autarquias, a Presidência da República, os representantes da

República para as regiões autónomas, a Assembleia da República, as assembleias legislativas regionais, os eurodeputados nacionais, os ex-presidentes da república, os ex-primeiros-ministros, os ex-membros de governos, os ex-presidentes ou ex-secretários-gerais dos partidos políticos, os notáveis dos partidos políticos, os políticos que surjam no papel de comentadores.

A recolha dos programas e edições observadas é efetuada pela equipa do Departamento de Análise de Media e corroborada mediante consulta aos respetivos operadores.



GLOSSÁRIO

Ator político: na avaliação da informação não-diária é o representante do Governo, partidos políticos e outras personalidades ligadas à vida política nacional, regional e local.

Ator principal (protagonista): na avaliação da informação diária é o indivíduo cujas ações ou declarações são essenciais à construção das peças e cuja centralidade é visível. A visibilidade do protagonista pode resultar da prioridade ou do destaque que lhe é dado na narrativa (pela imagem, descrições e citações), e/ou por ser o objeto central das afirmações de outros atores.

Audiência média: ponderação de cada indivíduo relativamente ao tempo de contato que este tem com o programa. Trata-se da audiência média por segundo, o que significa que se um noticiário tiver uma duração de 60 minutos, pondera-se o tempo que o indivíduo contactou com o programa sobre um total de 60 minutos.

Eleições nacionais: atos eleitorais nacionais, regionais e/ou partidários, em Portugal, mesmo que essas referências não sejam centrais na peça.

Fonte de informação: pessoa ou instituição/organização cujos factos ou opiniões servem de base à construção da peça. As fontes podem ser da esfera político-partidária ou extrapartidária.

Formações políticas: intervenientes político-partidários (designadamente, Presidência da República, Governo e partidos políticos, políticos independentes, autarquias e candidaturas a órgãos de soberania e ao poder local) presentes na peça.

Número de áreas de fontes de informação: áreas de origem das fontes de informação consultadas na peça, quer sejam do âmbito político-partidário ou não.

Número de vozes das formações: vozes, em discurso direto ou indireto, presentes na peça.

Outras formações: intervenientes não considerados nas *Formações políticas*, elencadas acima, mas que com elas interagem e que permitem contextualizar as peças onde o Governo e os partidos são referidos.



GLOSSÁRIO

Peça: segmento sobre um mesmo assunto, tema ou acontecimento, que decorre normalmente entre duas aparições do pivô, que constitui a unidade de análise da informação diária.

Programa: espaço da grelha de programação delimitado, no seu início e no seu termo, por um genérico próprio e distintivo dos restantes conteúdos, que constitui a unidade de análise da informação não-diária.

Qualidade em que aparecem as formações: refere-se ao modo de intervenção do protagonista ou formação identificada na peça, podendo apresentar-se em discurso direto, prestando declarações (*quem fala*), em discurso indireto (*de quem se fala*), como alvo de crítica ou contestação (*destinatário ou alvo*) ou protagonizando a peça e ao mesmo tempo sendo alvo de crítica ou contestação (*simultaneamente protagonista e alvo*).

Situação contextual das formações: considera o balanço global de um conjunto de dimensões: a situação económica e social em que as formações surgem na peça; se prestam ou não declarações; o seu enquadramento dado o enfoque da peça, tendo em conta um

conjunto de elementos editoriais, como os planos de imagem, ironias, fait-divers, etc.

Tema dominante: acontecimento, assunto ou temática preponderante abordada na peça.

Tipo de representante das formações: indivíduo que na peça representa a formação e cujas declarações ou referências são essenciais à construção da notícia.

Unidade de análise: segmento sobre o qual incide a análise. Na informação diária é considerada a peça; na informação não-diária é considerado o programa, nesta não são considerados os espaços de debates, entrevista e comentário inseridos em blocos noticiosos diários.

Valência/tom: índice construído a partir da informação fornecida por três variáveis diretamente objetiváveis: número de vozes das formações; situação contextual das formações; qualidade em que aparecem as formações.



Relatório de avaliação da Observância do Princípio do Pluralismo Político em 2020

Entidade Reguladora para a Comunicação Social

Coordenação: **Departamento de Análise de *Media***

dam@erc.pt

Tânia Soares, Diretora do Departamento de Análise de *Media*

Alexandra Figueiredo

Bruna Afonso

Carla Oliveira

Filipa Menezes

Humberto Pestana

Maria João Taborda

Túlia Marques

Vanda Calado

Relatório de avaliação da Observância do Princípio do Pluralismo Político em 2020

Entidade Reguladora para a Comunicação Social

Coordenação: **Departamento de Análise de *Media***

dam@erc.pt

Av. 24 de Julho, 58, 1200-869 Lisboa

t: 210 107 000

f: 210 107 019

s: www.erc.pt

e: info@erc.pt

Lisboa, setembro de 2021



ENTIDADE REGULADORA
PARA A COMUNICAÇÃO SOCIAL