

2018

RELATÓRIO DE AVALIAÇÃO DA OBSERVÂNCIA DO PRINCÍPIO DO PLURALISMO POLÍTICO

Informação televisiva diária e não-diária

RTP1 | RTP2 | SIC | TVI | CMTV | RTP3 | RTP Açores | RTP Madeira

Com o objetivo de observar a equitativa e equilibrada expressão das várias correntes de pensamento político nos *media*, a Entidade Reguladora para a Comunicação Social (ERC) avalia o princípio do pluralismo político nos serviços de programas da RTP1, RTP2, RTP3, RTPA, RTPM, SIC, TVI e CMTV.

Esta avaliação circunscreve-se nas competências da ERC de “[p]romover o pluralismo cultural e a diversidade de expressão das várias correntes de pensamento (...)” e garantir “a efetiva expressão e o confronto das diversas correntes de opinião, em respeito pelo princípio do pluralismo e pela linha editorial de cada órgão de comunicação social” (artigos 7.º, alínea a) e 8.º, alínea e) dos Estatutos da ERC).

A análise incide sobre uma amostra de blocos informativos diários de horário nobre e sobre o universo de programas autónomos de informação não-diária (debate, entrevista e comentário).

O documento está organizado por serviço de programas, em dois segmentos: informação diária e não-diária. Nos anexos, apresentam-se os aspetos metodológicos e conceptuais fundamentais para a leitura dos dados.

INFORMAÇÃO DIÁRIA

INFORMAÇÃO NÃO-DIÁRIA

ANEXOS

INFORMAÇÃO DIÁRIA

Analisaram-se

1781

peças que somam

76h 57m



	Peças	Duração total		Peças	Duração total
	238	9h 46m		241	8h 43m
	170	8h 01m		191	7h 10m
	265	13h 59m		244	9h 22m
	257	12h 01m			
	175	07h 52m			

A análise da informação diária faz-se a partir de uma amostra de peças noticiosas, sempre que estejam presentes uma das seguintes formações: Governo, partidos políticos nacionais, Governos regionais, partidos políticos regionais, o poder local e a Presidência da República.

A avaliação da observância do princípio do pluralismo político assenta em dois modelos estatísticos: simples e ponderado (recomenda-se a leitura dos *Modelos de análise* para uma maior compreensão dos resultados).

Os dados são complementados com os principais temas, fontes, protagonistas, tipos de representante e referências a eleições políticas.

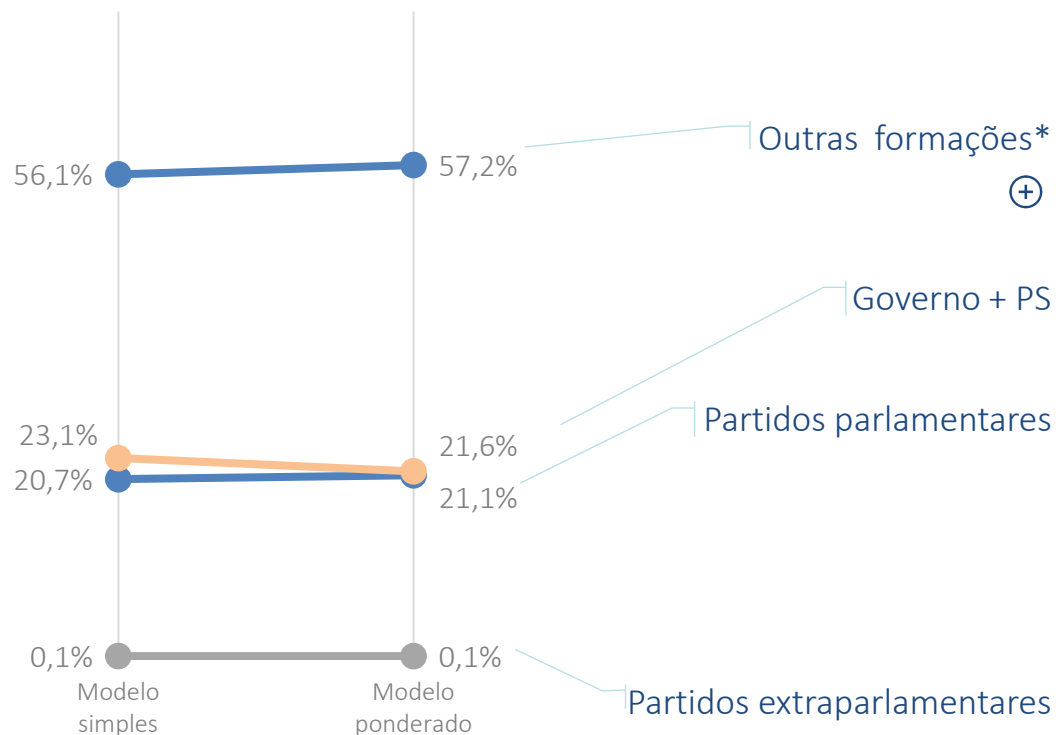
RESULTADOS

MODELOS DE ANÁLISE

TÉCNICA DE AMOSTRAGEM

GLOSSÁRIO





- Positiva
- Neutral
- Negativa

Formações	Presença	Representação	
	Modelo simples	Modelo ponderado	
Cidadãos	9,8%	10,5%	(+)
Organismos públicos/do Estado	8,7%	8,5%	(-)
Presidência da República	7,6%	8,3%	(+)
<hr/>			
Governo	20,0%	18,8%	(-)
PS	3,1%	2,8%	(-)
<hr/>			
BE	5,9%	6,1%	(+)
PPD/PSD	5,7%	5,6%	(-)
PCP	4,2%	4,3%	(+)
CDS-PP	3,7%	3,9%	(+)
PEV	0,9%	0,9%	(=)
PAN	0,4%	0,4%	(=)
<hr/>			
PTP	0,1%	0,1%	(=)

Total de presenças = 813

*Apresentam-se apenas as três formações mais frequentes. As restantes podem ser consultadas nos anexos (⊕).



Formações	Qualidade				Número de vozes				Total de presenças
	Destinatário ou alvo	Protagonista e alvo	De quem se fala	Quem fala	Uma voz	Duas vozes	Três ou mais vozes	Sem voz	
Outras formações*									
⊕ Cidadãos	0,0%	1,3%	32,5%	66,3%	21,3%	21,3%	26,3%	31,3%	100% (80)
⊕ Organismos públicos/do Estado	2,7%	6,8%	61,6%	28,8%	32,9%	9,6%	2,7%	54,8%	100% (73)
Presidência da República	0,0%	4,8%	37,1%	58,1%	71,0%	0,0%	0,0%	29,0%	100% (62)
Governo + PS									
Governo	9,9%	17,1%	39,2%	33,7%	53,6%	7,2%	0,6%	38,7%	100% (181)
PS	13,8%	6,9%	44,8%	34,5%	44,8%	0,0%	0,0%	55,2%	100% (29)
Partidos parlamentares									
BE	4,0%	2,0%	32,0%	62,0%	60,0%	6,0%	4,0%	30,0%	100% (50)
PPD/PSD	6,1%	6,1%	32,7%	55,1%	57,1%	8,2%	4,1%	30,6%	100% (49)
PCP	5,6%	0,0%	27,8%	66,7%	69,4%	0,0%	0,0%	30,6%	100% (36)
CDS-PP	6,3%	3,1%	18,8%	71,9%	68,8%	3,1%	3,1%	25,0%	100% (32)
PEV	0,0%	0,0%	28,6%	71,4%	85,7%	0,0%	0,0%	14,3%	100% (7)
PAN	0,0%	0,0%	100,0%	0,0%	0,0%	0,0%	0,0%	100,0%	100% (3)
Partidos extraparlamentares									
PTP	0,0%	0,0%	0,0%	100,0%	100,0%	0,0%	0,0%	0,0%	100% (1)

*Apresentam-se apenas as três formações mais frequentes. As restantes podem ser consultadas nos anexos (⊕)



Formações	Situação contextual			Total de presenças
	Negativa	Equilibrada	Positiva	
Outras formações*				
Cidadãos	5,0%	86,3%	8,8%	100% (80)
⊕ Organismos públicos/do Estado	6,8%	87,7%	5,5%	100% (73)
Presidência da República	0,0%	59,7%	40,3%	100% (62)
Governo + PS				
Governo	12,7%	77,9%	9,4%	100% (181)
PS	27,6%	65,5%	6,9%	100% (29)
Partidos parlamentares				
BE	8,0%	78,0%	14,0%	100% (50)
PPD/PSD	18,4%	79,6%	2,0%	100% (49)
PCP	11,1%	83,3%	5,6%	100% (36)
CDS-PP	18,8%	68,8%	12,5%	100% (32)
PEV	14,3%	85,7%	0,0%	100% (7)
PAN	0,0%	100,0%	0,0%	100% (3)
Partidos extraparlamentares				
PTP	100,0%	0,0%	0,0%	100% (1)

*Apresentam-se apenas as três formações mais frequentes.
As restantes podem ser consultadas nos anexos (⊕)

	Tipo de representante*		Sem referência a funções /cargos	Sem referência a representantes
Governo n = 181	Ministros	33,7%		
	Primeiro-ministro	24,3%	6,1%	27,6%
BE n = 50	Deputados e líderes parlamentares	30,0%	12,0%	22,0%
	Secretários-gerais e presidentes dos partidos	28,0%		
PPD/PSD n = 49	Deputados e líderes parlamentares	36,7%	10,2%	26,5%
	Secretários-gerais e presidentes dos partidos	24,5%		
PCP n = 36	Secretários-gerais e presidentes dos partidos	36,1%	13,9%	25,0%
	Deputados e líderes parlamentares	25,0%		
CDS-PP n = 32	Secretários-gerais e presidentes dos partidos	37,5%	21,9%	9,4%
	Deputados e líderes parlamentares	25,0%		
PS n = 29	Deputados e líderes parlamentares	27,6%	3,4%	51,7%
	Secretários-gerais e presidentes dos partidos	17,2%		

*Apresentam-se apenas os dois representantes mais frequentes e as formações com mais de 10 presenças.

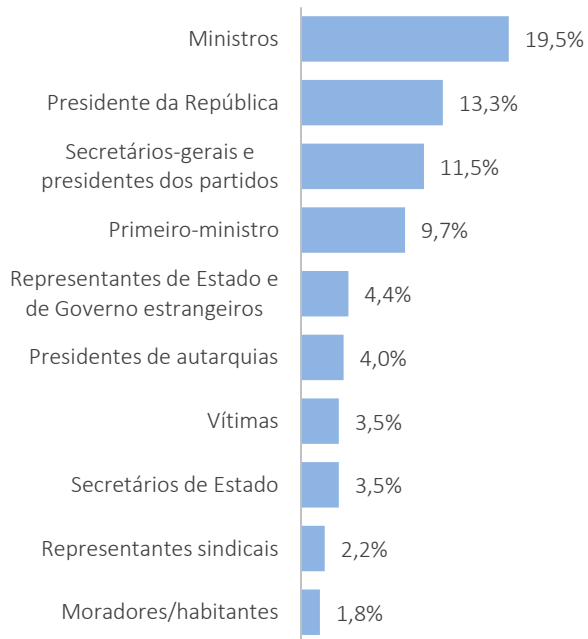
TEMAS PRINCIPAIS*

n = 238



PROTAGONISTAS*

n = 226



PEÇAS QUE REFEREM ELEIÇÕES POLÍTICAS NACIONAIS, REGIONAIS E PARTIDÁRIAS

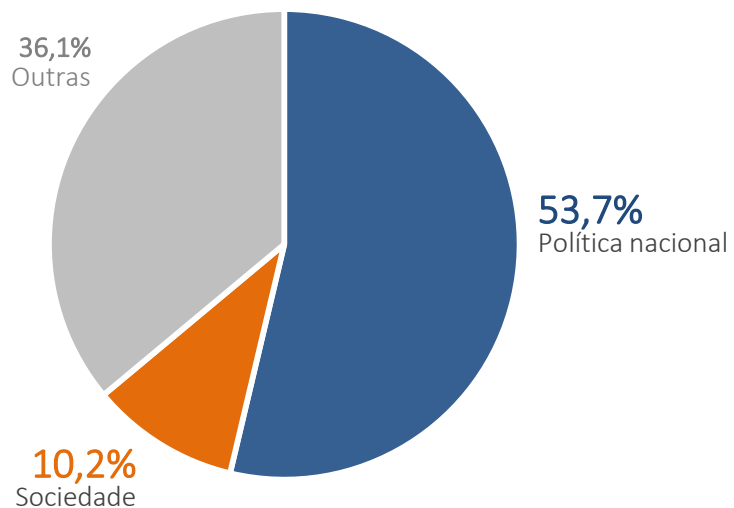


*Apresentam-se apenas as dez categorias mais frequentes.

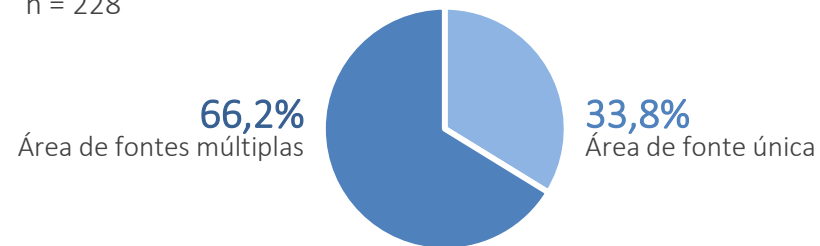
DADOS DE CONTEXTO

FONTES, ÁREAS DE FONTES E SEXO DAS FONTES

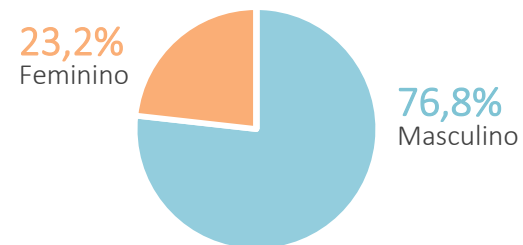
FONTES n = 635

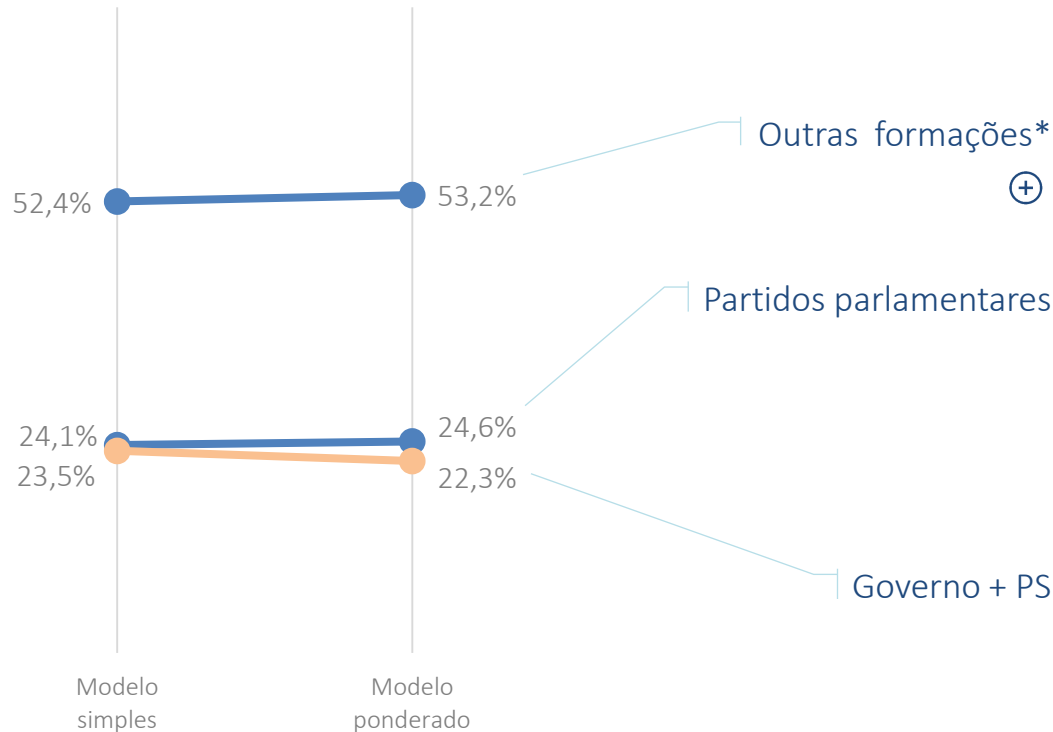


ÁREAS DE FONTES n = 228



SEXO DAS FONTES n = 551





- Positiva
- Neutral
- Negativa

Formações	Presença	Representação	
	Modelo simples	Modelo ponderado	
Organismos públicos/do Estado	8,0%	7,7%	(-)
Presidência da República	6,7%	7,3%	(+)
Cidadãos	6,5%	6,8%	(+)
<hr/>			
PPD/PSD	7,2%	7,0%	(-)
BE	6,5%	6,8%	(+)
PCP	4,4%	4,6%	(+)
CDS-PP	4,4%	4,4%	(=)
PEV	1,3%	1,4%	(+)
PAN	0,3%	0,3%	(=)
<hr/>			
Governo	19,4%	18,6%	(-)
PS	4,0%	3,7%	(-)

Total de presenças = 597

*Apresentam-se apenas as três formações mais frequentes. As restantes podem ser consultadas nos anexos (+).



Formações	Qualidade				Número de vozes				Total de presenças
	Destinatário ou alvo	Protagonista e alvo	De quem se fala	Quem fala	Uma voz	Duas vozes	Três ou mais vozes	Sem voz	
Outras formações*									
Organismos públicos/do Estado	5,9%	5,9%	64,7%	23,5%	29,4%	11,8%	2,0%	56,9%	100% (51)
Presidência da República	0,0%	2,5%	32,5%	65,0%	70,0%	0,0%	0,0%	30,0%	100% (40)
Cidadãos	0,0%	5,1%	48,7%	46,2%	15,4%	15,4%	23,1%	46,2%	100% (39)
Partidos parlamentares									
PPD/PSD	6,5%	8,7%	34,8%	50,0%	54,3%	6,5%	4,3%	34,8%	100% (46)
BE	4,9%	2,4%	22,0%	70,7%	70,7%	0,0%	4,9%	24,4%	100% (41)
CDS-PP	7,1%	3,6%	17,9%	71,4%	71,4%	7,1%	0,0%	21,4%	100% (28)
PCP	3,7%	0,0%	14,8%	81,5%	77,8%	3,7%	0,0%	18,5%	100% (27)
PEV	0,0%	0,0%	25,0%	75,0%	87,5%	0,0%	0,0%	12,5%	100% (8)
PAN	0,0%	0,0%	50,0%	50,0%	50,0%	0,0%	0,0%	50,0%	100% (2)
Governo + PS									
Governo	7,9%	14,3%	42,1%	35,7%	48,4%	7,9%	3,2%	40,5%	100% (126)
PS	11,1%	0,0%	55,6%	33,3%	29,6%	3,7%	0,0%	66,7%	100% (27)

*Apresentam-se apenas as três formações mais frequentes. As restantes podem ser consultadas nos anexos (+)

Formações	Situação contextual			Total de presenças
	Negativa	Equilibrada	Positiva	
Outras formações*				
Organismo públicos/do Estado	11,8%	76,5%	11,8%	100% (51)
⊕ Presidência da República	0,0%	65,0%	35,0%	100% (40)
Cidadãos	2,6%	84,6%	12,8%	100% (39)
Partidos parlamentares				
PPD/PSD	15,2%	80,4%	4,3%	100% (46)
BE	4,9%	87,8%	7,3%	100% (41)
CDS-PP	14,3%	78,6%	7,1%	100% (28)
PCP	3,7%	88,9%	7,4%	100% (27)
PEV	0,0%	87,5%	12,5%	100% (8)
PAN	0,0%	100,0%	0,0%	100% (2)
Governo + PS				
Governo	11,1%	77,0%	11,9%	100% (126)
PS	18,5%	77,8%	3,7%	100% (27)

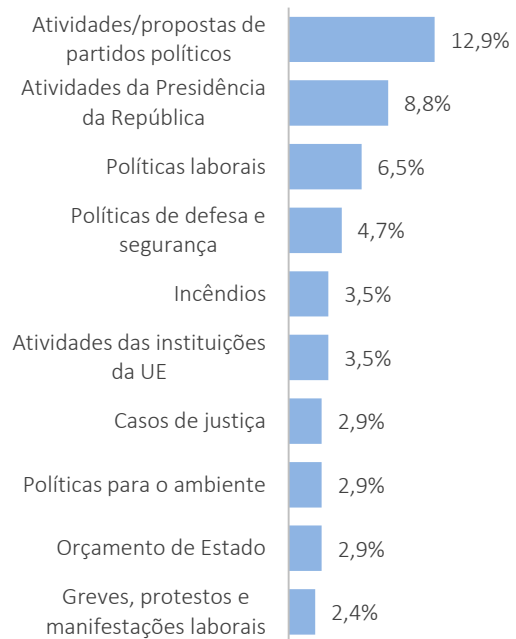
*Apresentam-se apenas as três formações mais frequentes.
As restantes podem ser consultadas nos anexos (⊕)

	Tipo de representante*		Sem referência a funções /cargos	Sem referência a representantes
Governo n = 126	Ministros	36,5%		
	Primeiro-ministro	27,0%	4,0%	25,4%
PPD/PSD n = 46	Deputados e líderes parlamentares	30,4%	15,2%	23,9%
	Secretários-gerais e presidentes dos partidos	28,3%		
BE n = 41	Deputados e líderes parlamentares	29,3%	19,5%	17,1%
	Secretários-gerais e presidentes dos partidos	24,4%		
CDS-PP n = 28	Secretários-gerais e presidentes dos partidos	32,1%	14,3%	17,9%
	Deputados e líderes parlamentares	32,1%		
PCP n = 27	Secretários-gerais e presidentes dos partidos	37,0%	14,8%	18,5%
	Deputados e líderes parlamentares	29,6%		
PS n = 27	Secretários-gerais e presidentes dos partidos	18,5%	7,4%	59,3%
	Deputados e líderes parlamentares	14,8%		

*Apresentam-se apenas os dois representantes mais frequentes e as formações com mais de 10 presenças.

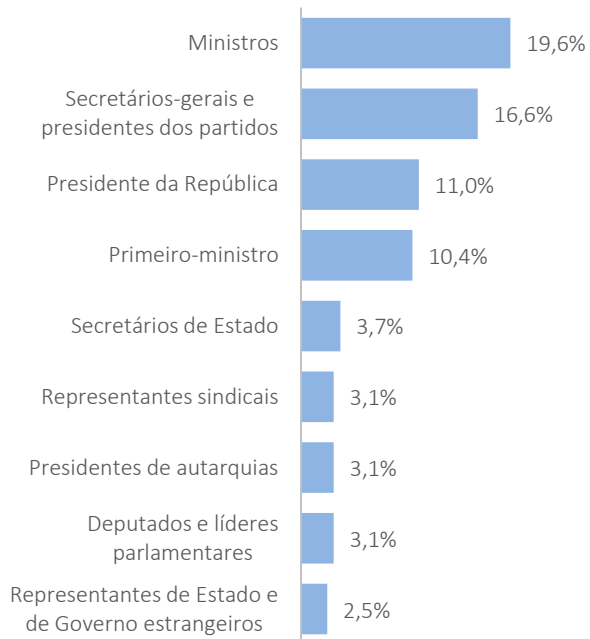
TEMAS PRINCIPAIS*

n = 170

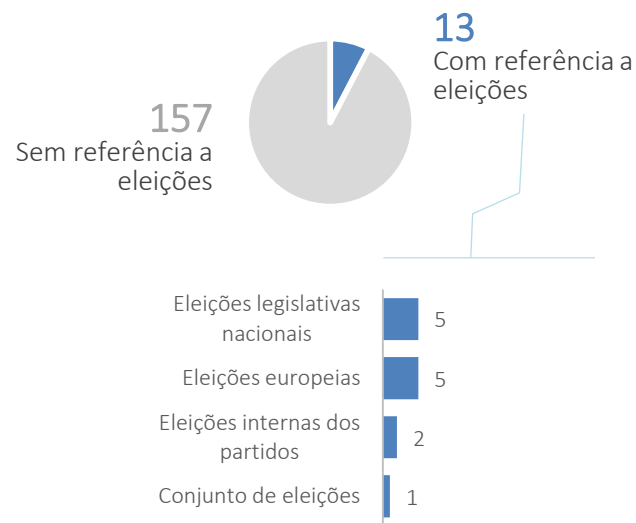


PROTAGONISTAS*

n = 163



PEÇAS QUE REFEREM ELEIÇÕES POLÍTICAS NACIONAIS, REGIONAIS E PARTIDÁRIAS

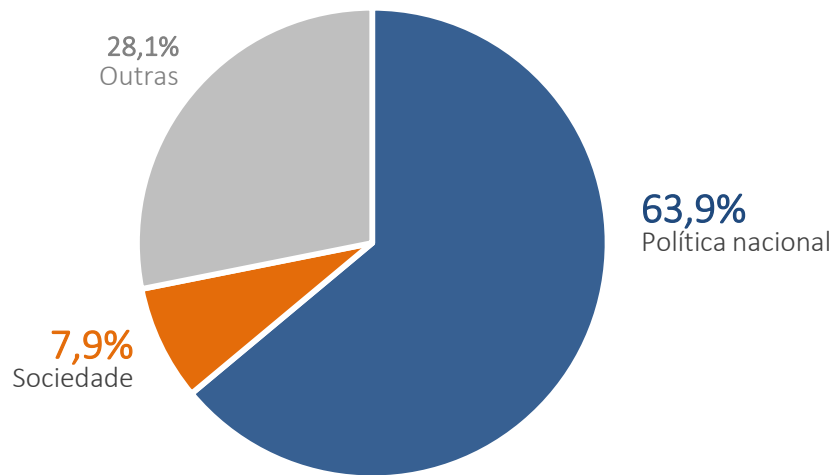


*Apresentam-se apenas as dez categorias mais frequentes.

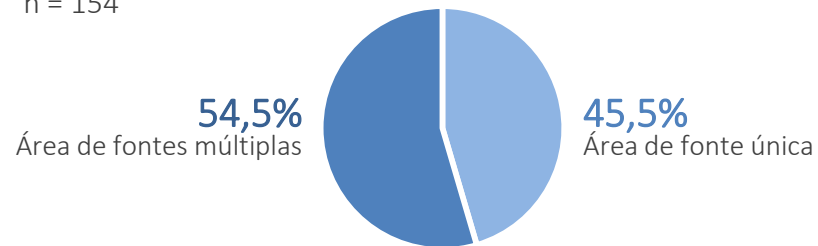
DADOS DE CONTEXTO

FONTES, ÁREAS DE FONTES E SEXO DAS FONTES

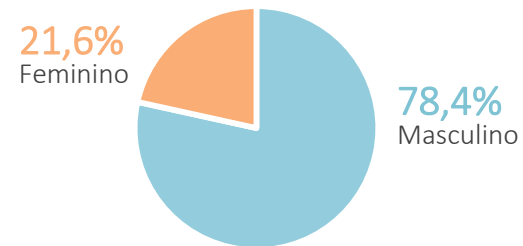
FONTES n = 391



ÁREAS DE FONTES n = 154



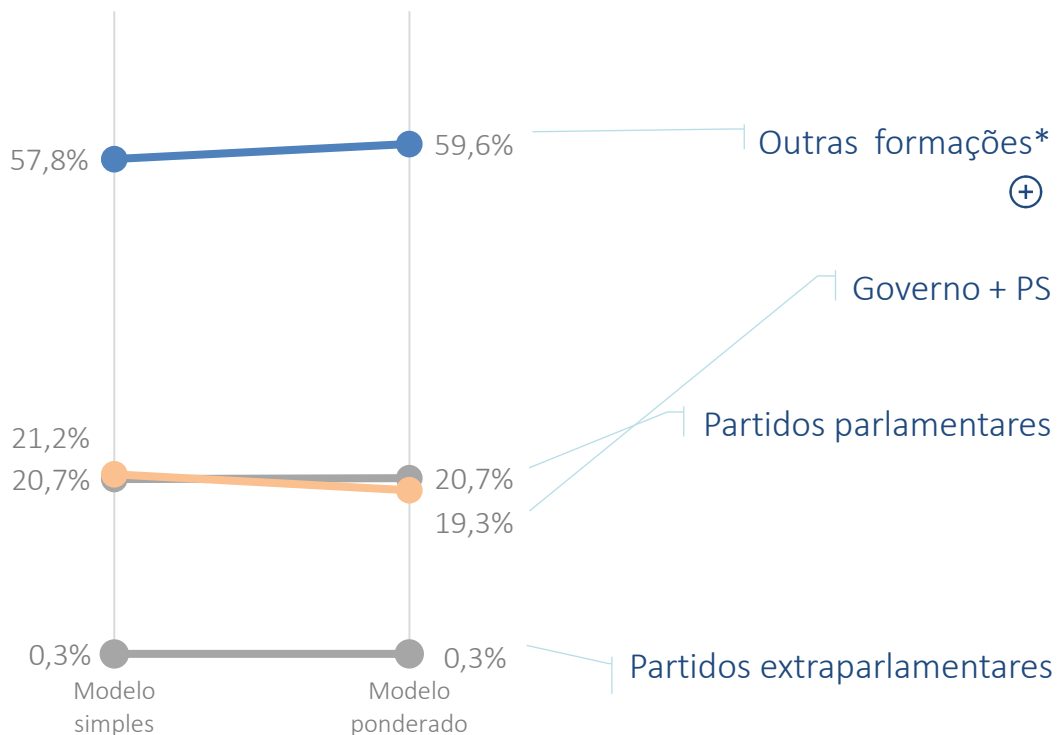
SEXO DAS FONTES n = 348





PRESENÇAS E REPRESENTAÇÃO DAS FORMAÇÕES

MODELO SIMPLES E MODELO PONDERADO



- Positiva
- Neutral
- Negativa

Formações	Presença	Representação	
	Modelo simples	Modelo ponderado	
Organismos públicos/do Estado	9,4%	9,5%	(+)
Organismos empresariais/económicos nacionais	7,0%	6,8%	(-)
Presidência da República	6,4%	7,2%	(+)
Governo	18,3%	16,6%	(-)
PS	3,0%	2,7%	(-)
PPD/PSD	6,1%	6,0%	(-)
BE	5,6%	5,6%	(=)
PCP	4,3%	4,3%	(=)
CDS-PP	3,8%	3,8%	(=)
PEV	0,5%	0,6%	(+)
PAN	0,3%	0,3%	(=)
Aliança	0,2%	0,2%	(=)
PTP	0,1%	0,1%	(=)

Total de presenças = 915

*Apresentam-se apenas as três formações mais frequentes. As restantes podem ser consultadas nos anexos (⊕).





QUALIDADE E NÚMERO DE VOZES DAS FORMAÇÕES

Formações	Qualidade				Número de vozes				Total de presenças	
	Destinatário ou alvo	Protagonista e alvo	De quem se fala	Quem fala	Uma voz	Duas vozes	Três ou mais vozes	Sem voz		
Outras formações* ⊕	Organismos públicos/do Estado	2,3%	5,7%	63,6%	28,4%	42,0%	10,2%	3,4%	44,3%	100% (88)
	Organismos empresariais/económicos nacionais	5,9%	8,8%	58,8%	26,5%	26,5%	11,8%	7,4%	54,4%	100% (68)
	Presidência da República	1,7%	0,0%	38,3%	60,0%	61,7%	0,0%	0,0%	38,3%	100% (60)
Governo + PS	Governo	12,1%	17,9%	44,2%	25,8%	44,7%	7,9%	1,6%	45,8%	100% (190)
	PS	12,9%	0,0%	61,3%	25,8%	29,0%	0,0%	0,0%	71,0%	100% (31)
Partidos parlamentares	PPD/PSD	6,7%	8,3%	36,7%	48,3%	43,3%	10,0%	5,0%	41,7%	100% (60)
	BE	5,6%	3,7%	38,9%	51,9%	55,6%	1,9%	1,9%	40,7%	100% (54)
	PCP	4,9%	4,9%	41,5%	48,8%	56,1%	2,4%	0,0%	41,5%	100% (41)
	CDS-PP	10,3%	5,1%	23,1%	61,5%	66,7%	0,0%	0,0%	33,3%	100% (39)
	PEV	0,0%	0,0%	20,0%	80,0%	80,0%	0,0%	0,0%	20,0%	100% (5)
	PAN	0,0%	0,0%	66,7%	33,3%	33,3%	0,0%	0,0%	66,7%	100% (3)
Partidos extraparlamentares	Aliança	0,0%	0,0%	50,0%	50,0%	50,0%	0,0%	0,0%	50,0%	100% (2)
	PTP	0,0%	0,0%	0,0%	100,0%	100,0%	0,0%	0,0%	0,0%	100% (1)

*Apresentam-se apenas as três formações mais frequentes.
As restantes podem ser consultadas nos anexos (⊕)





SITUAÇÃO CONTEXTUAL DAS FORMAÇÕES

Formações	Situação contextual			Total de presenças	
	Negativa	Equilibrada	Positiva		
Outras formações* ⊕	Organismo públicos/do Estado	10,2%	79,5%	10,2%	100% (88)
	Organismos empresariais/económicos nacionais	14,7%	77,9%	7,4%	100% (68)
	Presidência da República	1,7%	55,0%	43,3%	100% (60)
Governo + PS	Governo	19,5%	68,9%	11,6%	100% (190)
	PS	19,4%	67,7%	12,9%	100% (31)
Partidos parlamentares	PPD/PSD	15,0%	80,0%	5,0%	100% (60)
	BE	13,0%	72,2%	14,8%	100% (54)
	PCP	9,8%	73,2%	17,1%	100% (41)
	CDS-PP	15,4%	64,1%	20,5%	100% (39)
	PEV	0,0%	80,0%	20,0%	100% (5)
	PAN	0,0%	100,0%	0,0%	100% (3)
Partidos extraparlamentares	Aliança	0,0%	100,0%	0,0%	100% (2)
	PTP	100,0%	0,0%	0,0%	100% (1)

*Apresentam-se apenas as três formações mais frequentes.
As restantes podem ser consultadas nos anexos (⊕)





TIPOS DE REPRESENTANTE DO GOVERNO E PARTIDOS PARLAMENTARES

	Tipo de representante*		Sem referência a funções /cargos	Sem referência a representantes
Governo n = 190	Ministros	40,0%		
	Primeiro-ministro	23,2%	5,8%	23,7%
PPD/PSD n = 60	Secretários-gerais e presidentes dos partidos	33,3%		
	Deputados e líderes parlamentares	25,0%	10,0%	20,0%
BE n = 54	Deputados e líderes parlamentares	31,5%		
	Secretários-gerais e presidentes dos partidos	24,1%	22,2%	20,4%
PCP n = 41	Secretários-gerais e presidentes dos partidos	17,1%		
	Deputados e líderes parlamentares	17,1%	26,8%	39,0%
CDS-PP n = 39	Secretários-gerais e presidentes dos partidos	38,5%		
	Deputados e líderes parlamentares	17,9%	15,4%	28,2%
PS n = 31	Deputados e líderes parlamentares	25,8%		
	Secretários-gerais e presidentes dos partidos	19,4%	6,5%	45,2%

*Apresentam-se apenas os dois representantes mais frequentes e as formações com mais de 10 presenças.



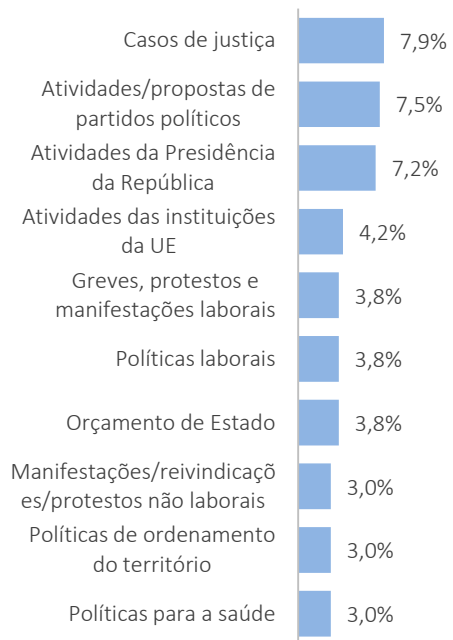


DADOS DE CONTEXTO

TEMAS PRINCIPAIS, PROTAGONISTAS E ELEIÇÕES

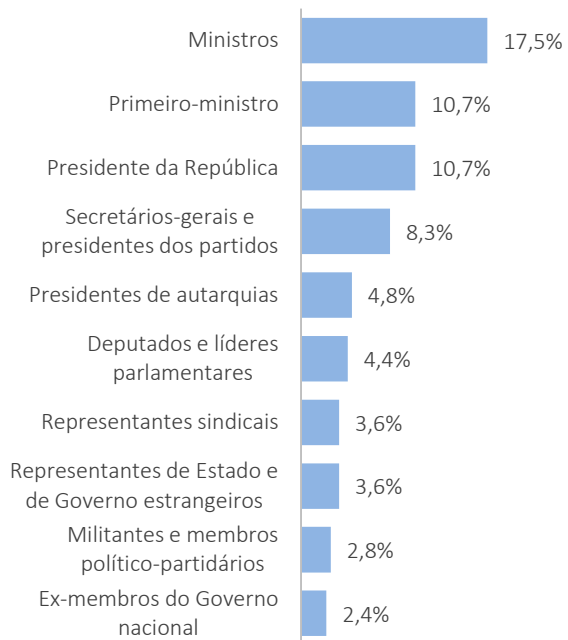
TEMAS PRINCIPAIS*

n = 265

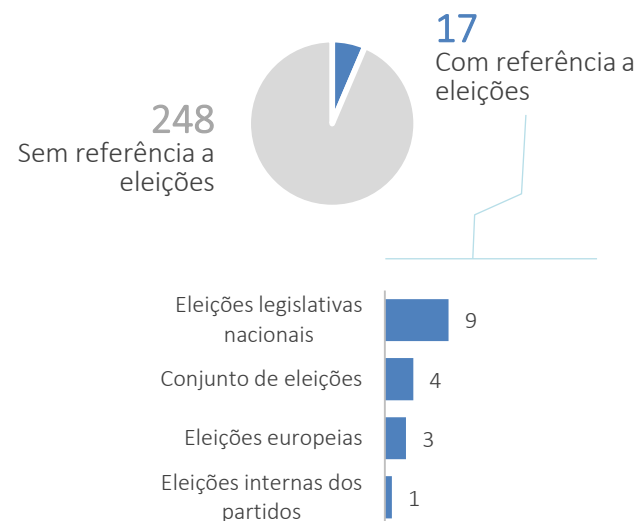


PROTAGONISTAS*

n = 252



PEÇAS QUE REFEREM ELEIÇÕES POLÍTICAS NACIONAIS, REGIONAIS E PARTIDÁRIAS



*Apresentam-se apenas as dez categorias mais frequentes.

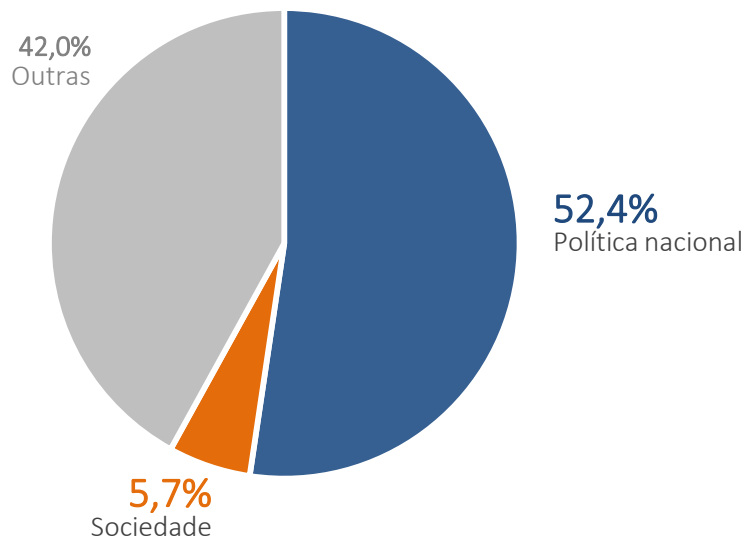




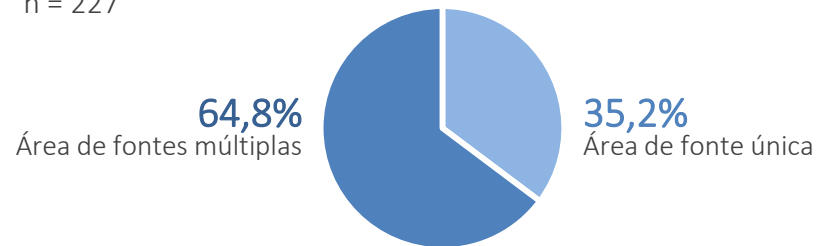
DADOS DE CONTEXTO

FONTES, ÁREAS DE FONTES E SEXO DAS FONTES

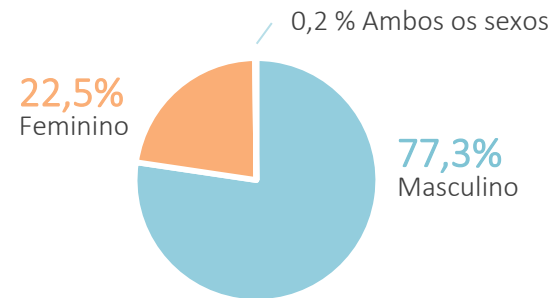
FONTES n = 617

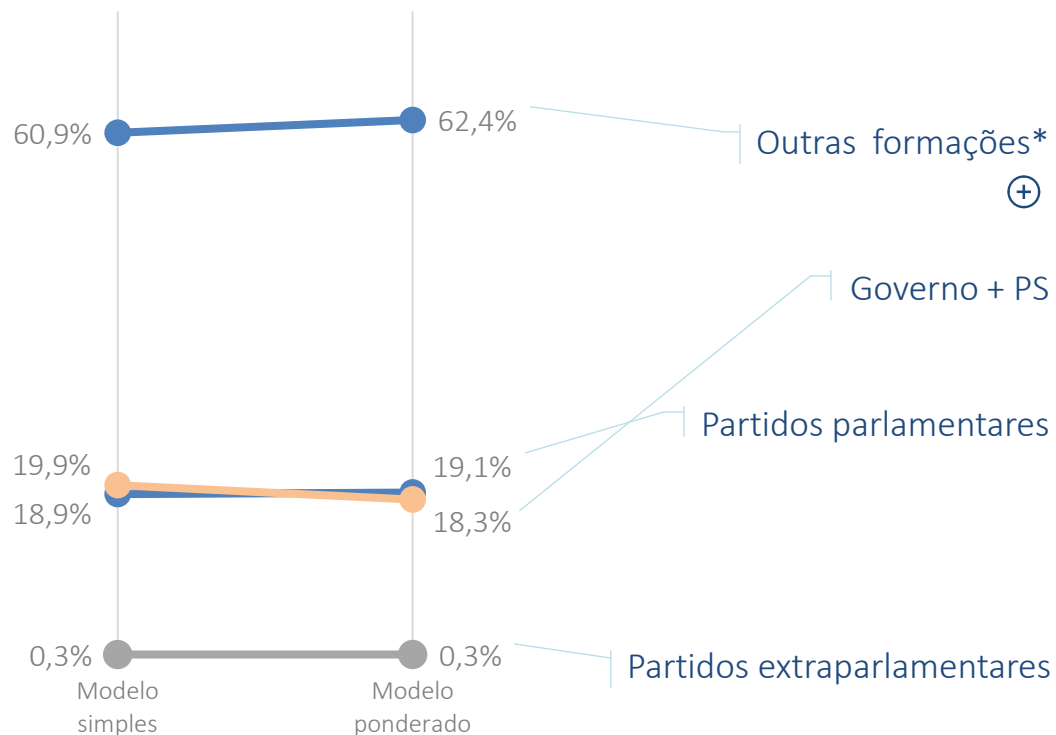


ÁREAS DE FONTES n = 227



SEXO DAS FONTES n = 512





- Positiva
- Neutral
- Negativa

Formações	Presença	Representação	
	Modelo simples	Modelo ponderado	
Outras formações* (+)			
Cidadãos	10,2%	11,1%	(+)
Organismos públicos/do Estado	9,3%	9,2%	(-)
Presidência da República	8,4%	8,8%	(+)
Governo + PS			
Governo	17,2%	15,8%	(-)
PS	2,7%	2,5%	(-)
Partidos parlamentares			
PPD/PSD	6,2%	6,1%	(-)
BE	4,8%	4,9%	(+)
CDS-PP	3,8%	3,9%	(+)
PCP	3,4%	3,4%	(=)
PEV	0,5%	0,5%	(=)
PAN	0,3%	0,2%	(=)
Partidos extraparlamentares			
PTP	0,1%	0,1%	(=)
Livre	0,1%	0,1%	(=)

Total de presenças = 772

*Apresentam-se apenas as três formações mais frequentes. As restantes podem ser consultadas nos anexos (+).

Formações	Qualidade				Número de vozes					
	Destinatário ou alvo	Protagonista e alvo	De quem se fala	Quem fala	Uma voz	Duas vozes	Três ou mais vozes	Sem voz	Total de presenças	
Outras formações* ⊕	Cidadãos	0,0%	1,3%	26,6%	72,2%	27,8%	11,4%	34,2%	26,6%	100% (79)
	Organismos públicos/do Estado	2,7%	5,4%	63,5%	28,4%	29,7%	12,2%	2,7%	55,4%	100% (74)
	Presidência da República	1,5%	3,0%	40,9%	54,5%	59,1%	0,0%	0,0%	40,9%	100% (66)
Governo + PS	Governo	11,9%	17,2%	36,4%	34,4%	53,0%	4,6%	0,0%	42,4%	100% (151)
	PS	12,5%	0,0%	62,5%	25,0%	25,0%	4,2%	0,0%	70,8%	100% (24)
Partidos parlamentares	PPD/PSD	5,9%	9,8%	31,4%	52,9%	62,7%	2,0%	3,9%	31,4%	100% (51)
	BE	2,6%	7,9%	39,5%	50,0%	55,3%	2,6%	2,6%	39,5%	100% (38)
	CDS-PP	3,3%	3,3%	26,7%	66,7%	63,3%	3,3%	3,3%	30,0%	100% (30)
	PCP	0,0%	3,8%	42,3%	53,8%	61,5%	0,0%	0,0%	38,5%	100% (26)
	PEV	0,0%	0,0%	50,0%	50,0%	50,0%	0,0%	0,0%	50,0%	100% (4)
	PAN	0,0%	0,0%	100,0%	0,0%	0,0%	0,0%	0,0%	100,0%	100% (2)
Partidos extraparlamentares	Livre	0,0%	0,0%	100,0%	0,0%	0,0%	0,0%	100,0%	100% (1)	
	PTP	0,0%	0,0%	0,0%	100,0%	0,0%	100,0%	0,0%	0,0%	100% (1)

*Apresentam-se apenas as três formações mais frequentes.
As restantes podem ser consultadas nos anexos (⊕)

		Situação contextual			Total de presenças
Formações		Negativa	Equilibrada	Positiva	
Outras formações* ⊕	Cidadãos	7,6%	77,2%	15,2%	100% (79)
	Organismo públicos/do Estado	9,5%	82,4%	8,1%	100% (74)
	Presidência da República	7,6%	62,1%	30,3%	100% (66)
Governo + PS	Governo	20,5%	65,6%	13,9%	100% (151)
	PS	25,0%	62,5%	12,5%	100% (24)
Partidos parlamentares	PPD/PSD	13,7%	72,5%	13,7%	100% (51)
	BE	7,9%	63,2%	28,9%	100% (38)
	CDS-PP	13,3%	76,7%	10,0%	100% (30)
	PCP	3,8%	88,5%	7,7%	100% (26)
	PEV	25,0%	50,0%	25,0%	100% (4)
	PAN	0,0%	100,0%	0,0%	100% (2)
Partidos extraparlamentares	Livre	0,0%	0,0%	100,0%	100% (1)
	PTP	100,0%	0,0%	0,0%	100% (1)

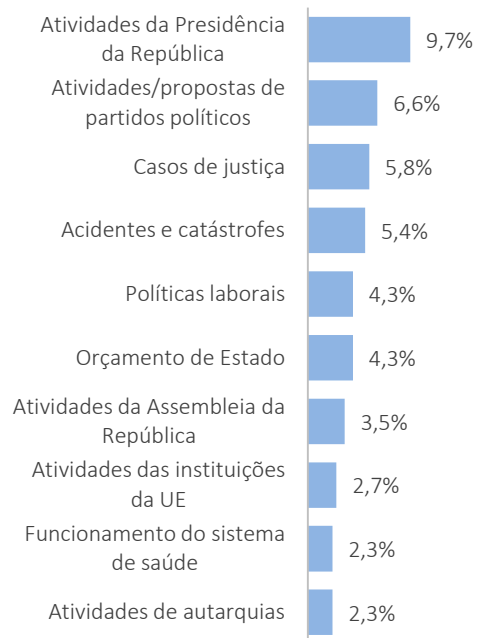
*Apresentam-se apenas as três formações mais frequentes.
As restantes podem ser consultadas nos anexos (⊕)

	Tipo de representante*		Sem referência a funções / cargos	Sem referência a representantes
Governo n = 151	Ministros	39,1%		
	Primeiro-ministro	21,9%	5,3%	30,5%
PPD/PSD n = 51	Secretários-gerais e presidentes dos partidos	29,4%	11,8%	17,6%
	Deputados e líderes parlamentares	25,5%		
BE n = 38	Secretários-gerais e presidentes dos partidos	26,3%	7,9%	28,9%
	Deputados e líderes parlamentares	23,7%		
CDS-PP n = 30	Secretários-gerais e presidentes dos partidos	30,0%	26,7%	16,7%
	Deputados e líderes parlamentares	23,3%		
PCP n = 26	Secretários-gerais e presidentes dos partidos	26,9%	3,8%	42,3%
	Deputados e líderes parlamentares	26,9%		
PS n = 24	Secretários-gerais e presidentes dos partidos	16,7%	4,2%	66,7%
	Deputados e líderes parlamentares	8,3%		

*Apresentam-se apenas os dois representantes mais frequentes e as formações com mais de 10 presenças.

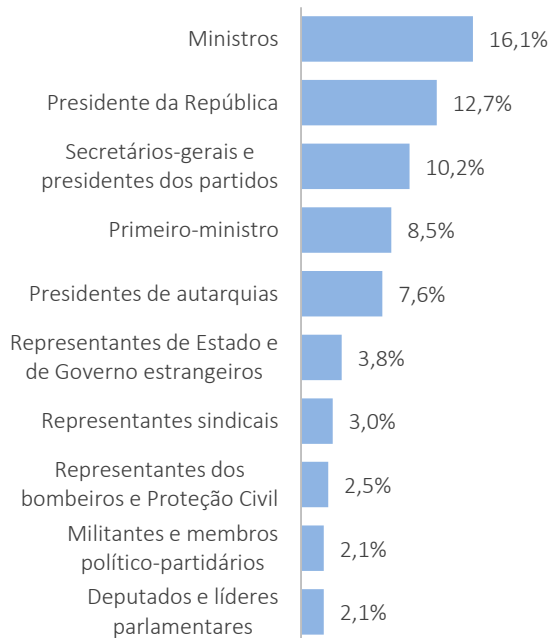
TEMAS PRINCIPAIS*

n = 257

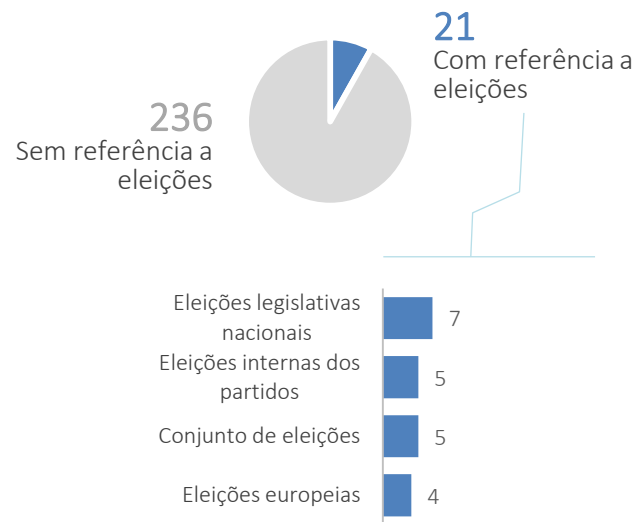


PROTAGONISTAS*

n = 236



PEÇAS QUE REFEREM ELEIÇÕES POLÍTICAS NACIONAIS, REGIONAIS E PARTIDÁRIAS

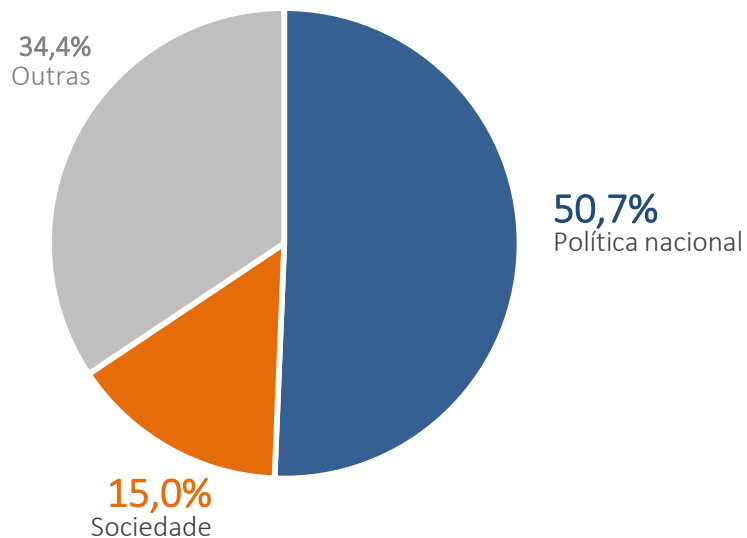


*Apresentam-se apenas as dez categorias mais frequentes.

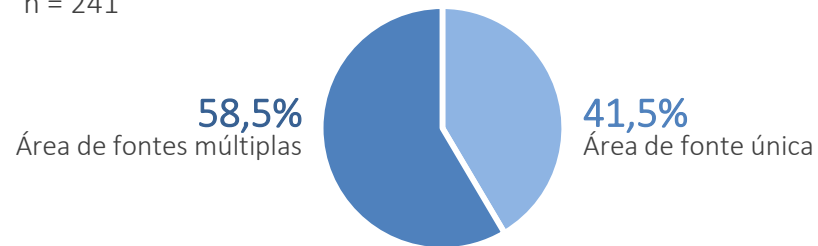
DADOS DE CONTEXTO

FONTES, ÁREAS DE FONTES E SEXO DAS FONTES

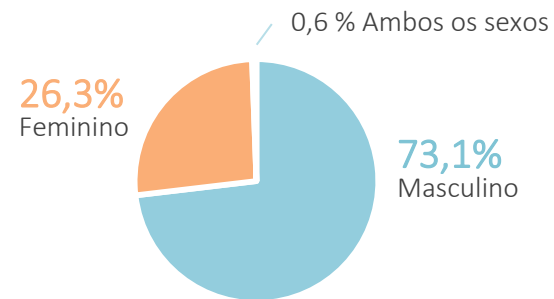
FONTES n = 608

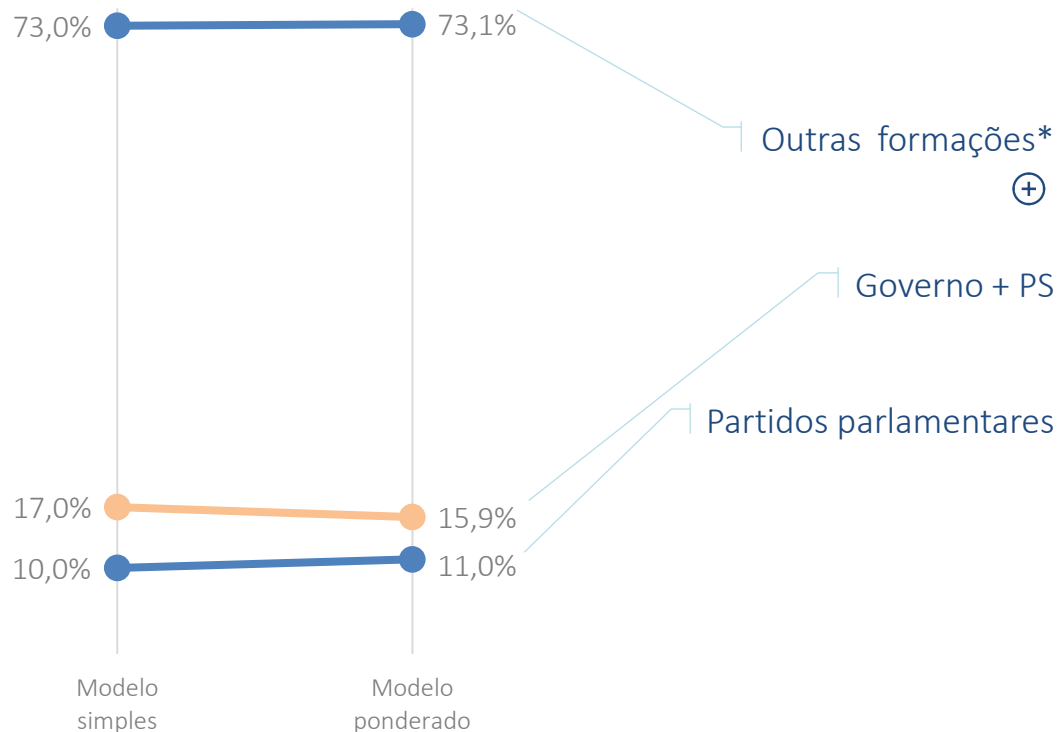


ÁREAS DE FONTES n = 241



SEXO DAS FONTES n = 521





- Positiva
- Neutral
- Negativa

Formações	Presença	Representação	
	Modelo simples	Modelo ponderado	
Organismos públicos/do Estado	18,1%	18,5%	(+)
Cidadãos	11,4%	11,8%	(+)
Presidência da República	7,9%	8,9%	(+)
<hr/>			
Governo	15,6%	14,8%	(-)
PS	1,5%	1,1%	(-)
<hr/>			
PPD/PSD	3,5%	3,8%	(+)
CDS-PP	2,3%	2,6%	(+)
PCP	1,9%	2,0%	(+)
BE	1,9%	2,1%	(+)
CDU (Coligação PCP-PEV)	0,2%	0,2%	(=)
PAN	0,2%	0,2%	(=)

Total de presenças = 481

* Apresentam-se apenas as três formações mais frequentes. As restantes podem ser consultadas nos anexos (⊕).



Formações	Qualidade				Número de vozes				Total de presenças	
	Destinatário ou alvo	Protagonista e alvo	De quem se fala	Quem fala	Uma voz	Duas vozes	Três ou mais vozes	Sem voz		
Outras formações* ⊕	Organismos públicos/do Estado	5,4%	2,2%	68,5%	23,9%	35,9%	4,3%	0,0%	59,8%	100% (92)
	Cidadãos	1,8%	1,8%	55,4%	41,1%	26,8%	7,1%	10,7%	55,4%	100% (56)
	Presidência da República	2,6%	0,0%	46,2%	51,3%	61,5%	0,0%	0,0%	38,5%	100% (39)
Governo + PS	Governo	14,8%	10,2%	53,4%	21,6%	42,0%	3,4%	0,0%	54,5%	100% (88)
	PS	22,2%	11,1%	66,7%	0,0%	11,1%	0,0%	0,0%	88,9%	100% (9)
Partidos parlamentares	PPD/PSD	0,0%	5,9%	58,8%	35,3%	52,9%	5,9%	0,0%	41,2%	100% (17)
	CDS-PP	0,0%	0,0%	45,5%	54,5%	45,5%	9,1%	0,0%	45,5%	100% (11)
	BE	0,0%	0,0%	55,6%	44,4%	44,4%	0,0%	0,0%	55,6%	100% (9)
	PCP	0,0%	0,0%	55,6%	44,4%	77,8%	0,0%	0,0%	22,2%	100% (9)
	CDU (Coligação PCP-PEV)	0,0%	0,0%	100,0%	0,0%	100,0%	0,0%	0,0%	0,0%	100% (1)
	PAN	0,0%	0,0%	0,0%	100,0%	0,0%	0,0%	0,0%	100,0%	100% (1)

*Apresentam-se apenas as três formações mais frequentes.
As restantes podem ser consultadas nos anexos (⊕)

Formações	Situação contextual			Total de presenças	
	Negativa	Equilibrada	Positiva		
Outras formações* ⊕	Organismo públicos/do Estado	9,8%	80,4%	9,8%	100% (92)
	Cidadãos	35,7%	57,1%	7,1%	100% (56)
	Presidência da República	2,6%	66,7%	30,8%	100% (39)
Governo + PS	Governo	21,6%	67,0%	11,4%	100% (88)
	PS	55,6%	44,4%	0,0%	100% (9)
Partidos parlamentares	PPD/PSD	11,8%	64,7%	23,5%	100% (17)
	CDS-PP	0,0%	72,7%	27,3%	100% (11)
	BE	11,1%	66,7%	22,2%	100% (9)
	PCP	22,2%	66,7%	11,1%	100% (9)
	CDU (Coligação PCP-PEV)	0,0%	100,0%	0,0%	100% (1)
	PAN	0,0%	100,0%	0,0%	100% (1)

*Apresentam-se apenas as três formações mais frequentes.
As restantes podem ser consultadas nos anexos (⊕)

	Tipo de representante*		Sem referência a funções /cargos	Sem referência a representantes
Governo n = 88	Ministros	34,1%	6,8%	34,1%
	Primeiro-ministro	21,6%		
PPD/PSD n = 17	Deputados e líderes parlamentares	29,4%	5,9%	17,6%
	Secretários-gerais e presidentes dos partidos	23,5%		
CDS-PP n = 11	Secretários-gerais e presidentes dos partidos	27,3%	18,2%	27,3%
	Deputados e líderes parlamentares	27,3%		

*Apresentam-se apenas os dois representantes mais frequentes e as formações com mais de 10 presenças.

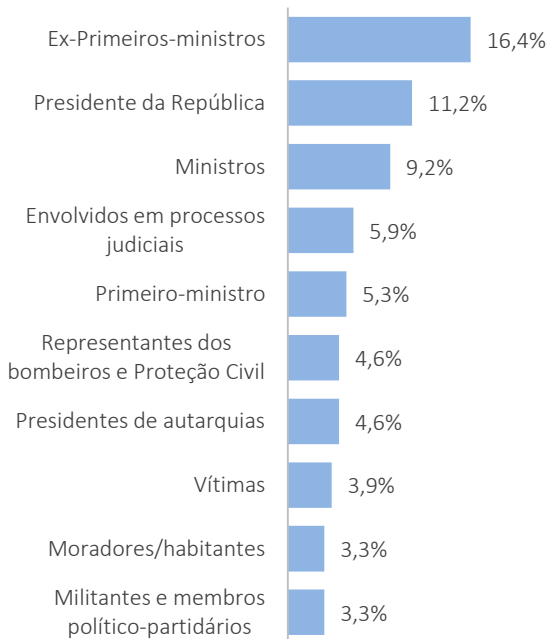
TEMAS PRINCIPAIS*

n = 175

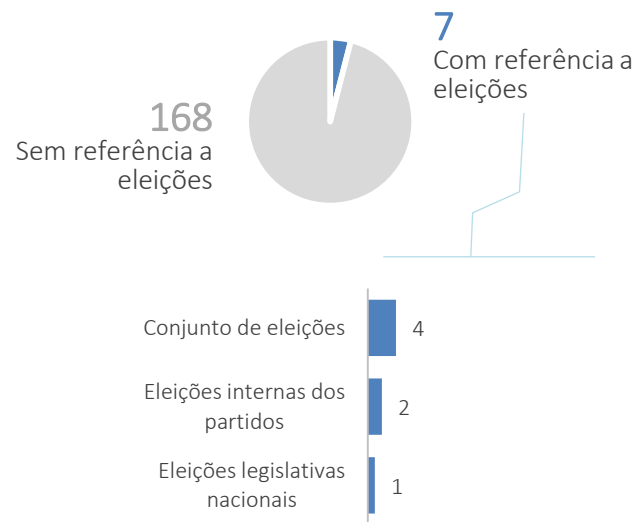


PROTAGONISTAS*

n = 152

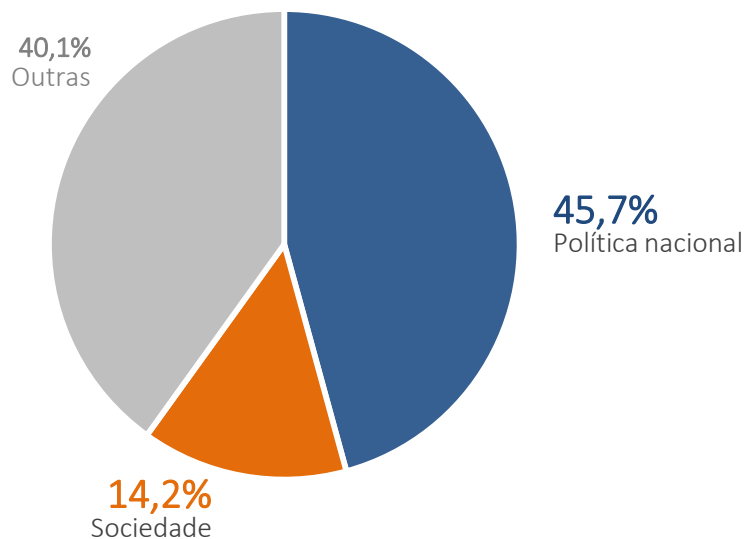


PEÇAS QUE REFEREM ELEIÇÕES POLÍTICAS NACIONAIS, REGIONAIS E PARTIDÁRIAS

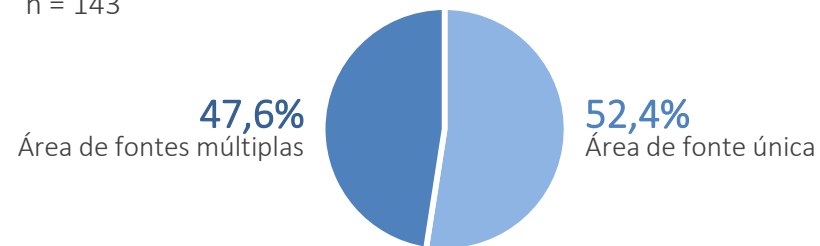


*Apresentam-se apenas as dez categorias mais frequentes.

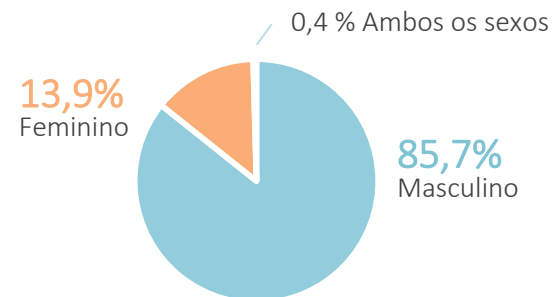
FONTES n = 282

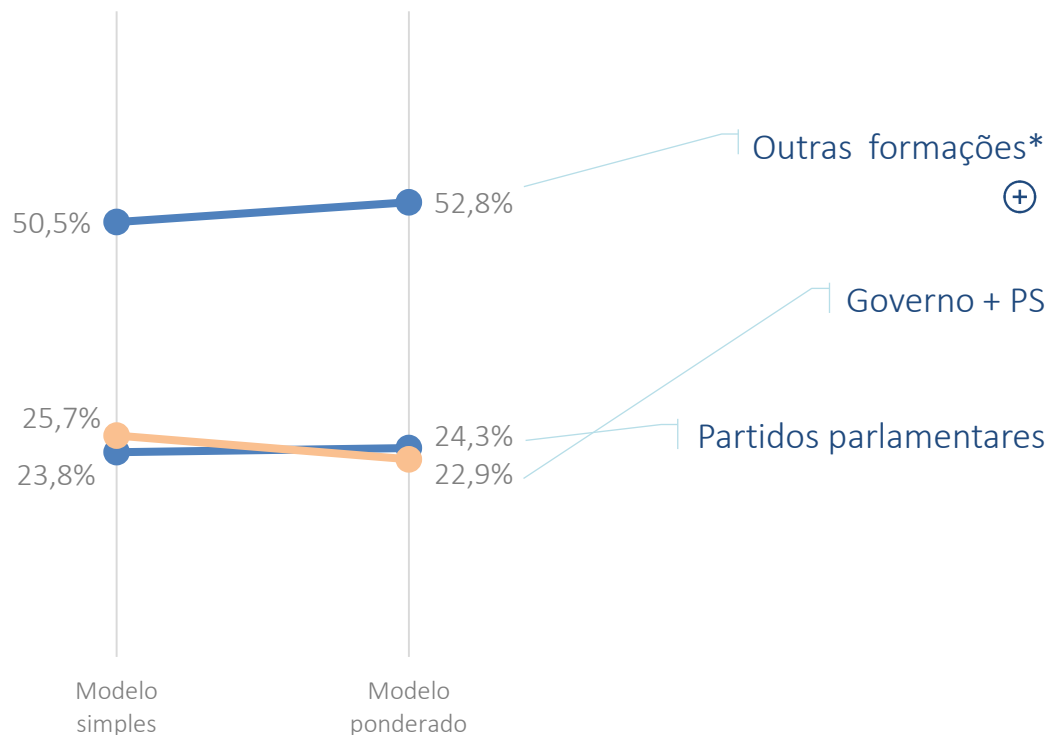


ÁREAS DE FONTES n = 143



SEXO DAS FONTES n = 231





- Positiva
- Neutral
- Negativa

Formações	Presença	Tratamento informativo	
	Modelo simples	Modelo ponderado	
Organismo públicos/do Estado	8,1%	8,0%	(-)
Presidência da República	7,5%	8,5%	(+)
Cidadãos	7,2%	8,1%	(+)
Governo	21,7%	19,3%	(-)
PS	4,0%	3,6%	(-)
PPD/PSD	7,5%	7,4%	(-)
BE	6,5%	6,8%	(+)
CDS-PP	4,3%	4,4%	(+)
PCP	4,0%	4,2%	(+)
PEV	1,0%	1,0%	(=)
PAN	0,4%	0,5%	(+)

Total de presenças = 678

*Apresentam-se apenas as três formações mais frequentes. As restantes podem ser consultadas nos anexos (+).

Formações	Qualidade				Número de vozes				Total de presenças	
	Destinatário ou alvo	Protagonista e alvo	De quem se fala	Quem fala	Uma voz	Duas vozes	Três ou mais vozes	Sem voz		
Outras formações* ⊕	Organismo públicos/do Estado	6,8%	8,5%	45,8%	39,0%	52,5%	11,9%	1,7%	33,9%	100% (59)
	Presidência da República	0,0%	2,0%	27,5%	70,6%	76,5%	0,0%	0,0%	23,5%	100% (51)
	Cidadãos	0,0%	0,0%	16,3%	83,7%	40,8%	16,3%	26,5%	16,3%	100% (49)
Governo + PS	Governo	11,9%	18,1%	31,3%	38,8%	52,5%	6,3%	0,6%	40,6%	100% (160)
	PS	15,6%	6,3%	50,0%	28,1%	34,4%	6,3%	0,0%	59,4%	100% (32)
Partidos parlamentares	PPD/PSD	7,3%	16,4%	18,2%	58,2%	61,8%	10,9%	5,5%	21,8%	100% (55)
	BE	2,2%	6,7%	26,7%	64,4%	66,7%	6,7%	2,2%	24,4%	100% (45)
	CDS-PP	6,5%	12,9%	9,7%	71,0%	80,6%	3,2%	3,2%	12,9%	100% (31)
	PCP	0,0%	11,1%	22,2%	66,7%	77,8%	0,0%	0,0%	22,2%	100% (27)
	PEV	0,0%	28,6%	28,6%	42,9%	100,0%	0,0%	0,0%	0,0%	100% (7)
	PAN	0,0%	0,0%	66,7%	33,3%	66,7%	0,0%	0,0%	33,3%	100% (3)

*Apresentam-se apenas as três formações mais frequentes.
As restantes podem ser consultadas nos anexos (⊕)

Formações		Situação contextual			Total de presenças
		Negativa	Equilibrada	Positiva	
Outras formações* ⊕	Organismo públicos/do Estado	6,8%	72,9%	20,3%	100% (59)
	Presidência da República	0,0%	41,2%	58,8%	100% (51)
	Cidadãos	6,1%	63,3%	30,6%	100% (49)
Governo + PS	Governo	21,3%	59,4%	19,4%	100% (160)
	PS	21,9%	59,4%	18,8%	100% (32)
Partidos parlamentares	PPD/PSD	21,8%	61,8%	16,4%	100% (55)
	BE	6,7%	75,6%	17,8%	100% (45)
	CDS-PP	12,9%	64,5%	22,6%	100% (31)
	PCP	0,0%	81,5%	18,5%	100% (27)
	PEV	0,0%	85,7%	14,3%	100% (7)
	PAN	0,0%	33,3%	66,7%	100% (3)

*Apresentam-se apenas as três formações mais frequentes.
As restantes podem ser consultadas nos anexos (⊕)

	Tipo de representante*		Sem referência a funções /cargos	Sem referência a representantes
Governo n = 160	Ministros	32,5%	0,0%	31,9%
	Primeiro-ministro	27,5%		
PPD/PSD n = 55	Deputados e líderes parlamentares	40,0%	5,5%	21,8%
	Secretários-gerais e presidentes dos partidos	25,5%		
BE n = 45	Secretários-gerais e presidentes dos partidos	35,6%	4,4%	22,2%
	Deputados e líderes parlamentares	31,1%		
PS n = 32	Deputados e líderes parlamentares	25,0%	0,0%	50,0%
	Secretários-gerais e presidentes dos partidos	21,9%		
CDS-PP n = 31	Secretários-gerais e presidentes dos partidos	61,3%	0,0%	6,5%
	Deputados e líderes parlamentares	22,6%		
PCP n = 27	Secretários-gerais e presidentes dos partidos	48,1%	0,0%	14,8%
	Deputados e líderes parlamentares	37,0%		

*Apresentam-se apenas os dois representantes mais frequentes e as formações com mais de 10 presenças.

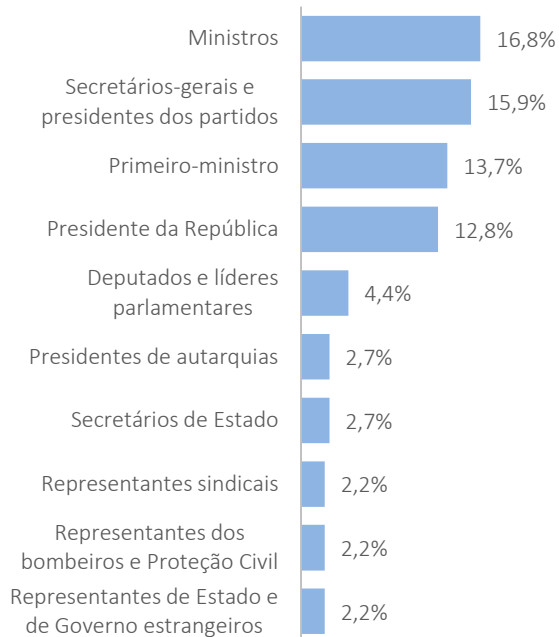
TEMAS PRINCIPAIS*

n = 241

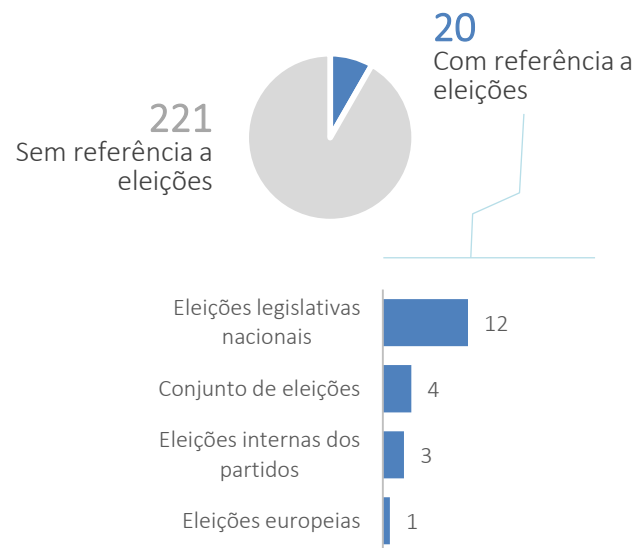


PROTAGONISTAS*

n = 226



PEÇAS QUE REFEREM ELEIÇÕES POLÍTICAS NACIONAIS, REGIONAIS E PARTIDÁRIAS

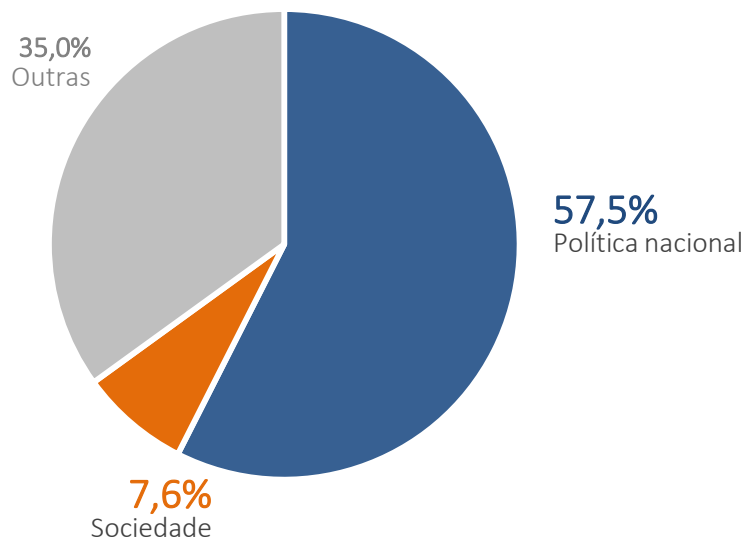


*Apresentam-se apenas as dez categorias mais frequentes.

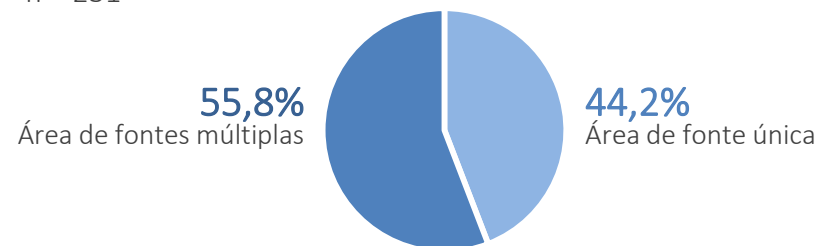
DADOS DE CONTEXTO

FONTES, ÁREAS DE FONTES E SEXO DAS FONTES

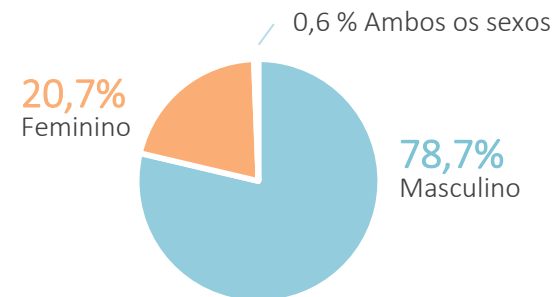
FONTES n = 569

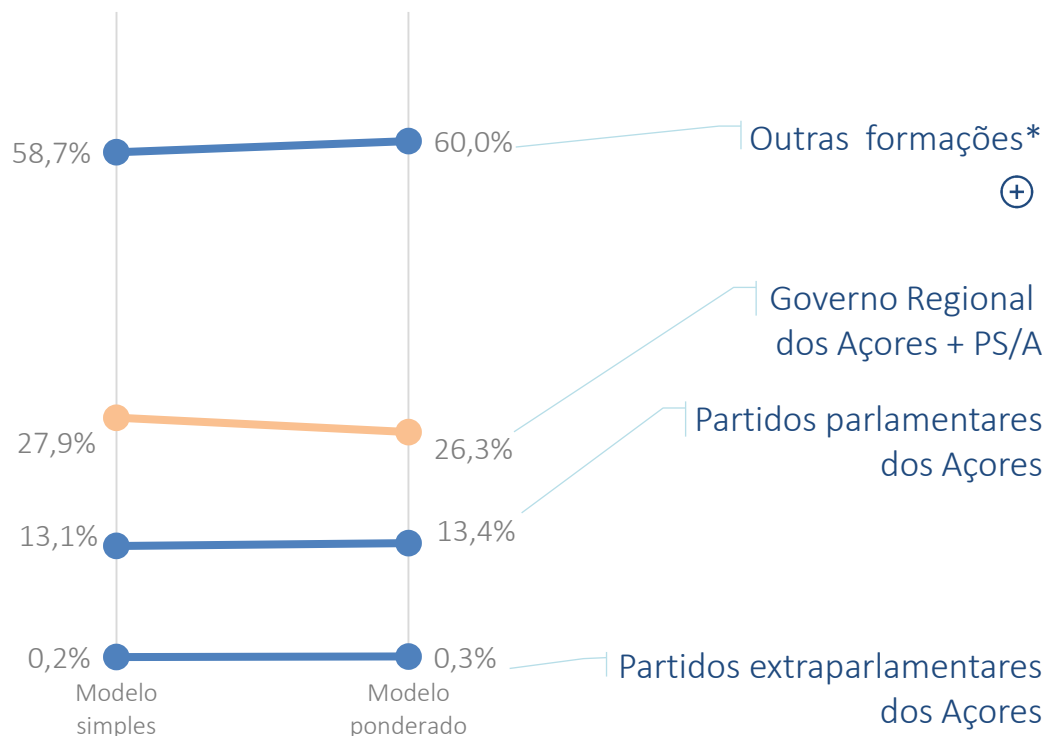


ÁREAS DE FONTES n = 231



SEXO DAS FONTES n = 502





- Positiva
- Neutral
- Negativa

Formações	Presença	Tratamento informativo	
	Modelo simples	Modelo ponderado	
Organismos empresariais/Económicos nacionais	10,3%	10,0%	(-)
Organismos públicos/do Estado	9,4%	9,9%	(+)
Autarquias Regionais	8,1%	8,7%	(+)
Governo Regional dos Açores	23,1%	21,7%	(-)
PS/A	4,8%	4,5%	(-)
PSD/A	5,0%	5,3%	(+)
PPM/A	2,6%	2,5%	(-)
BE/A	2,0%	2,1%	(+)
CDS-PP/A	1,7%	1,6%	(-)
PCP/A	1,7%	1,9%	(+)
PAN/A	0,2%	0,3%	(+)

Total de presenças = 458

*Apresentam-se apenas as três formações mais frequentes. As restantes podem ser consultadas nos anexos (+).



Formações	Qualidade				Número de vozes				Total de presenças	
	Destinatário ou alvo	Protagonista e alvo	De quem se fala	Quem fala	Uma voz	Duas vozes	Três ou mais vozes	Sem voz		
Outras formações* (+)	Organismos empresariais/Económicos nacionais	7,8%	3,9%	45,1%	43,1%	39,2%	7,8%	2,0%	51,0%	100% (51)
	Organismos públicos/do Estado	0,0%	7,0%	53,5%	39,5%	37,2%	14,0%	0,0%	48,8%	100% (43)
	Autarquias Regionais	2,6%	10,5%	21,1%	65,8%	73,7%	7,9%	2,6%	15,8%	100% (38)
Governo Regional dos Açores + PS/A	Governo Regional dos Açores	19,7%	3,0%	27,3%	50,0%	54,5%	0,8%	0,0%	44,7%	100% (132)
	PS/A	8,3%	16,7%	41,7%	33,3%	52,2%	4,3%	0,0%	43,5%	100% (23)
Partidos parlamentares dos Açores	PSD/A	0,0%	17,4%	21,7%	60,9%	73,9%	4,3%	0,0%	21,7%	100% (23)
	PPM/A	14,3%	14,3%	28,6%	42,9%	64,3%	0,0%	0,0%	35,7%	100% (14)
	CDS-PP/A	20,0%	10,0%	10,0%	60,0%	70,0%	0,0%	0,0%	30,0%	100% (10)
	BE/A	0,0%	11,1%	22,2%	66,7%	88,9%	0,0%	0,0%	11,1%	100% (9)
	PCP/A	0,0%	12,5%	12,5%	75,0%	75,0%	12,5%	0,0%	12,5%	100% (8)
Partidos extraparlamentares dos Açores	PAN/A	0,0%	0,0%	0,0%	100,0%	100,0%	0,0%	0,0%	0,0%	100% (1)

*Apresentam-se apenas as três formações mais frequentes. As restantes podem ser consultadas nos anexos (+)



Formações		Situação contextual			Total de presenças
		Negativa	Equilibrada	Positiva	
Outras formações* ⊕	Organismos empresariais/Económicos nacionais	15,7%	68,6%	15,7%	100% (51)
	Organismos públicos/do Estado	2,3%	58,1%	39,5%	100% (43)
	Autarquias Regionais	7,9%	55,3%	36,8%	100% (38)
Governo Regional dos Açores + PS/A	Governo Regional dos Açores	24,2%	45,5%	30,3%	100% (132)
	PS/A	16,7%	66,7%	16,7%	100% (24)
Partidos parlamentares dos Açores	PSD/A	4,3%	60,9%	34,8%	100% (23)
	PPM/A	21,4%	50,0%	28,6%	100% (14)
	CDS-PP/A	20,0%	60,0%	20,0%	100% (10)
	BE/A	11,1%	66,7%	22,2%	100% (9)
	PCP/A	12,5%	50,0%	37,5%	100% (8)
Partidos extraparlamentares dos Açores	PAN/A	0,0%	0,0%	100,0%	100% (1)

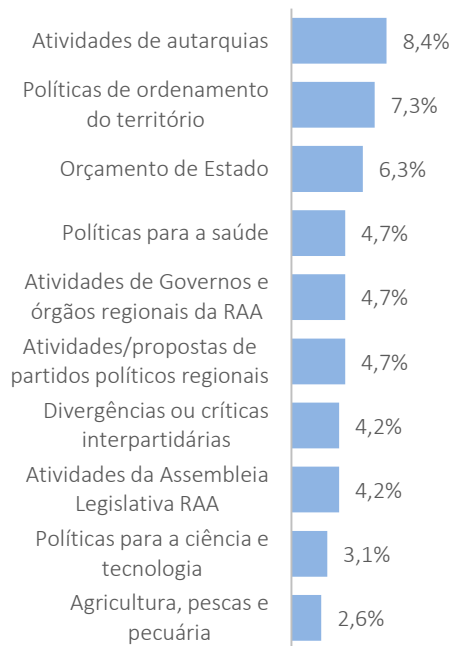
*Apresentam-se apenas as três formações mais frequentes.
As restantes podem ser consultadas nos anexos (⊕)

	Tipo de representante*		Sem referência a funções /cargos	Sem referência a representantes
Governo RAA n = 132	Membros do Governo da RAA	45,5%		
	Presidente do Governo regional da RAA	15,9%	0,8%	35,6%
GOVERNO n = 24	Ministros	29,2%	0,0%	70,8%
PS/A n = 24	Deputados e líderes parlamentares regionais	33,3%		
	Deputados e líderes parlamentares	4,2%	4,2%	37,5%
PSD/A n = 23	Deputados e líderes parlamentares regionais	47,8%		
	Secretários-gerais e presidentes dos partidos regionais	21,7%	0,0%	13,0%
PPM/A n = 14	Deputados e líderes parlamentares regionais	78,6%	0,0%	21,4%
CDS-PP/A n = 10	Deputados e líderes parlamentares regionais	40,0%		
	Secretários-gerais e presidentes dos partidos regionais	10,0%	0,0%	30,0%

*Apresentam-se apenas os dois representantes mais frequentes e as formações com mais de 10 presenças.

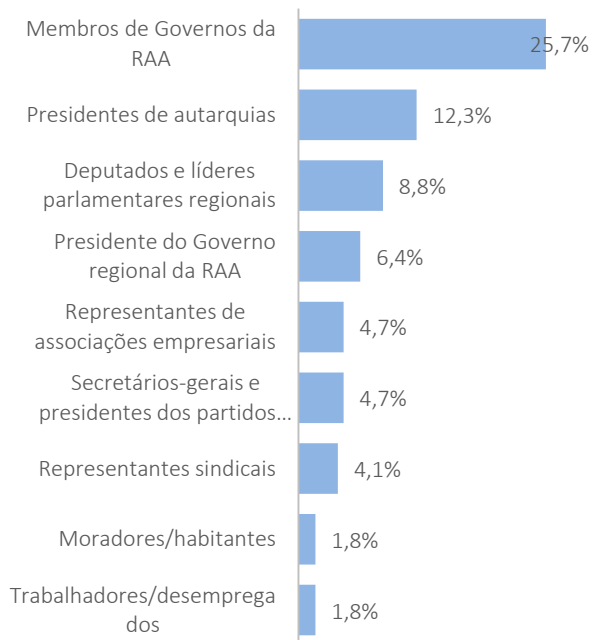
TEMAS PRINCIPAIS*

n = 191

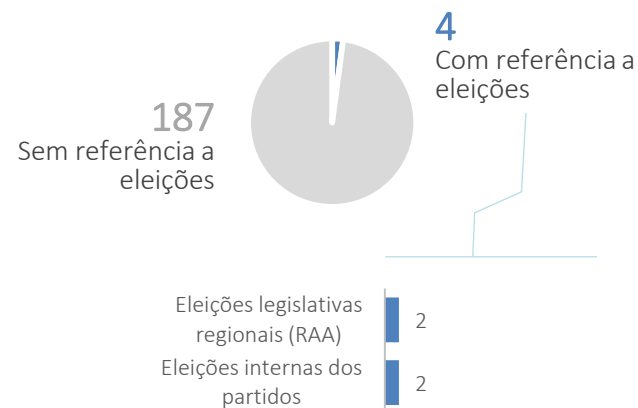


PROTAGONISTAS*

n = 171



PEÇAS QUE REFEREM ELEIÇÕES POLÍTICAS NACIONAIS, REGIONAIS E PARTIDÁRIAS

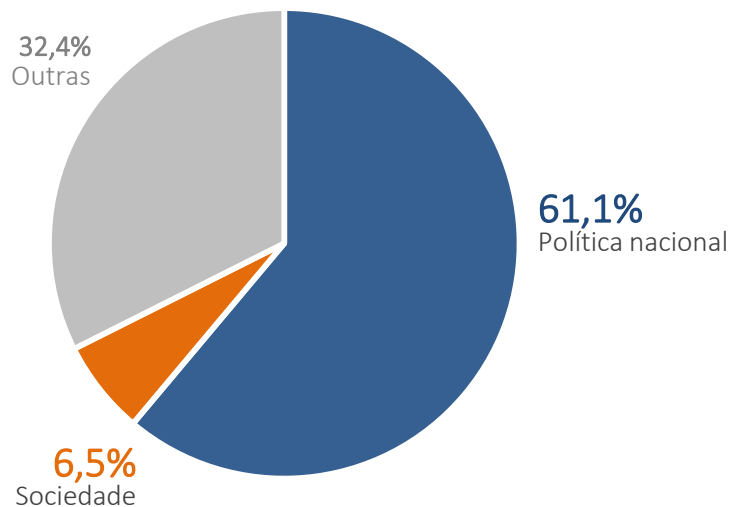


*Apresentam-se apenas as dez categorias mais frequentes.

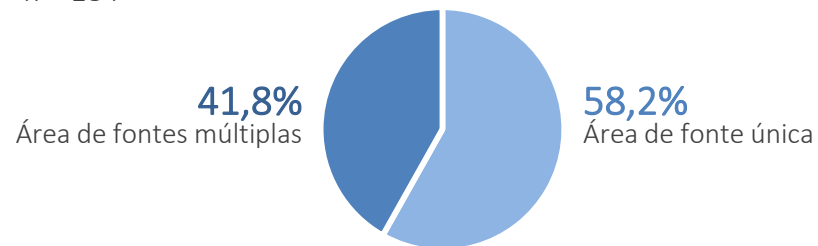
DADOS DE CONTEXTO

FONTES, ÁREAS DE FONTES E SEXO DAS FONTES

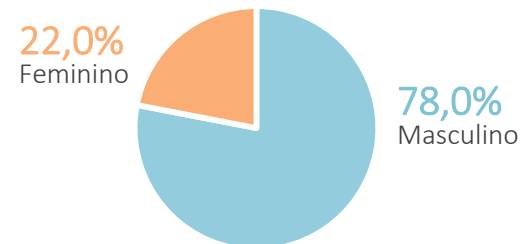
FONTES n = 324

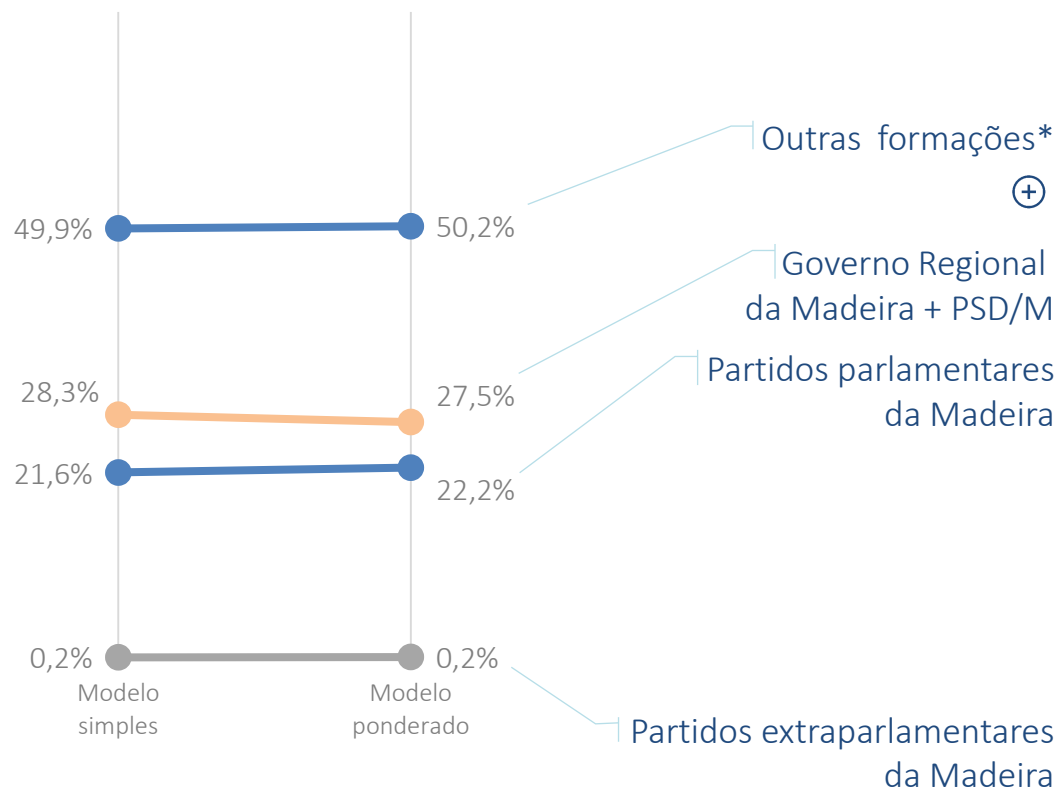


ÁREAS DE FONTES n = 184



SEXO DAS FONTES n = 305





- Positiva
- Neutral
- Negativa

Formações	Presença	Tratamento informativo	
	Modelo simples	Modelo ponderado	
Autarquias Regionais	9,1%	9,4%	(+)
Organismos públicos/do Estado	8,8%	8,8%	(=)
Organismos empresariais/Económicos nacionais	6,7%	7,3%	(+)
Governo Regional da Madeira	23,8%	23,0%	(-)
PSD/M	4,5%	4,4%	(-)
PS/M	4,7%	4,5%	(-)
CDS-PP/M	3,7%	3,9%	(+)
PCP/M	3,4%	3,4%	(=)
JPP/M	3,2%	3,4%	(+)
BE/M	2,2%	2,2%	(=)
PTP/M	2,2%	2,3%	(+)
Gil Canha (político independente eleito)	0,9%	0,9%	(=)
MPT/M	0,6%	0,6%	(=)
CDU (Coligação PCP-PEV)	0,4%	0,4%	(=)
Mudança (Coligação MPT-PAN-PS-PTP)	0,4%	0,5%	(+)
NC/M	0,2%	0,2%	(=)

Total de presenças = 537

* Apresentam-se apenas as três formações mais frequentes. As restantes podem ser consultadas nos anexos (⊕).



Formações	Qualidade				Número de vozes				Total de presenças
	Destinatário ou alvo	Protagonista e alvo	De quem se fala	Quem fala	Uma voz	Duas vozes	Três ou mais vozes	Sem voz	
Outras formações*									
⊕ Autarquias Regionais	7,5%	11,3%	20,8%	60,4%	52,8%	11,3%	9,4%	26,4%	100% (53)
Organismos públicos/do Estado	9,6%	0,0%	34,6%	55,8%	50,0%	9,6%	0,0%	40,4%	100% (52)
Governo	30,0%	0,0%	45,0%	25,0%	25,0%	2,5%	0,0%	72,5%	100% (40)
Governo Regional da Madeira + PSD/M									
Governo Regional da Madeira	17,4%	3,9%	17,4%	61,3%	65,2%	0,6%	0,0%	34,2%	100% (155)
PSD/M	7,7%	19,2%	7,7%	65,4%	76,9%	3,8%	3,8%	15,4%	100% (26)
Partidos parlamentares da Madeira									
PS/M	7,4%	22,2%	3,7%	66,7%	77,8%	0,0%	11,1%	11,1%	100% (27)
CDS-PP/M	4,8%	9,5%	4,8%	81,0%	90,5%	0,0%	0,0%	9,5%	100% (21)
PCP/M	5,3%	10,5%	10,5%	73,7%	84,2%	0,0%	0,0%	15,8%	100% (19)
JPP/M	0,0%	5,9%	0,0%	94,1%	100,0%	0,0%	0,0%	0,0%	100% (17)
BE/M	7,7%	15,4%	7,7%	69,2%	84,6%	0,0%	0,0%	15,4%	100% (13)
PTP/M	0,0%	16,7%	0,0%	83,3%	100,0%	0,0%	0,0%	0,0%	100% (12)
Gil Canha (político independente eleito)	0,0%	40,0%	0,0%	60,0%	100,0%	0,0%	0,0%	0,0%	100% (5)
MPT/M	0,0%	0,0%	0,0%	100,0%	100,0%	0,0%	0,0%	0,0%	100% (3)
CDU (Coligação PCP-PEV)	0,0%	50,0%	0,0%	50,0%	100,0%	0,0%	0,0%	0,0%	100% (2)
Mudança (Coligação MPT-PAN-PS-PTP)	0,0%	0,0%	0,0%	100,0%	100,0%	0,0%	0,0%	0,0%	100% (2)
Partidos extraparlamentares da Madeira									
NC/M	0,0%	0,0%	0,0%	100,0%	100,0%	0,0%	0,0%	0,0%	100,0% (1)

*Apresentam-se apenas as três formações mais frequentes. As restantes podem ser consultadas nos anexos (⊕)



Formações		Situação contextual			Total de presenças
		Negativa	Equilibrada	Positiva	
Outras formações* ⊕	Autarquias Regionais	9,4%	49,1%	41,5%	100% (53)
	Organismos públicos/do Estado	11,5%	55,8%	32,7%	100% (52)
	Governo	35,0%	52,5%	12,5%	100% (40)
Governo Regional da Madeira + PSD/M	Governo Regional da Madeira	21,3%	41,9%	36,8%	100% (155)
	PSD/M	19,2%	50,0%	30,8%	100% (26)
Partidos parlamentares da Madeira	PS/M	18,5%	66,7%	14,8%	100% (27)
	CDS-PP/M	9,5%	66,7%	23,8%	100% (21)
	PCP/M	10,5%	63,2%	26,3%	100% (19)
	JPP/M	11,8%	52,9%	35,3%	100% (17)
	BE/M	15,4%	61,5%	23,1%	100% (13)
	PTP/M	16,7%	58,3%	25,0%	100% (12)
	Gil Canha (político independente eleito)	0,0%	100,0%	0,0%	100% (5)
	MPT/M	0,0%	100,0%	0,0%	100% (3)
	CDU (Coligação PCP-PEV)	0,0%	50,0%	50,0%	100% (2)
	Mudança (Coligação MPT-PAN-PS-PTP)	0,0%	0,0%	100,0%	100% (2)
Partidos extraparlamentares da Madeira	NC/M	0,0%	0,0%	100,0%	100% (1)

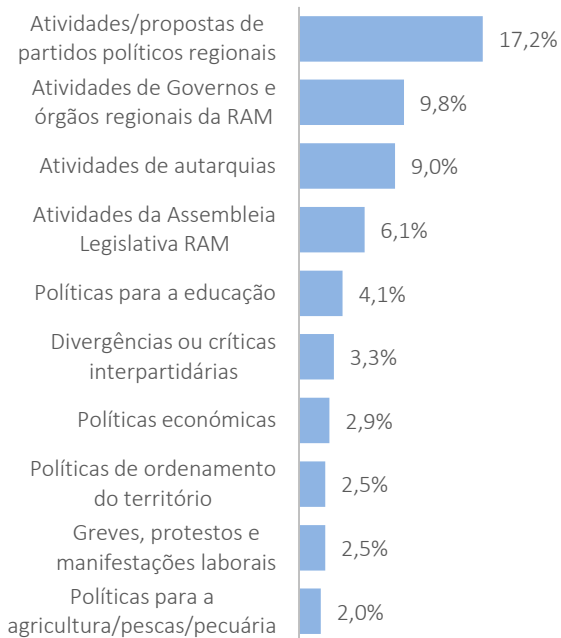
*Apresentam-se apenas as três formações mais frequentes. As restantes podem ser consultadas nos anexos (⊕)

	Tipo de representante*		Sem referência a funções /cargos	Sem referência a representantes
GOVERNO RAM n = 155	Membros do Governo da RAM	51,6%	0,6%	21,3%
	Presidente do Governo regional da RAM	19,4%		
GOVERNO n = 40	Secretários de Estado	17,5%	0,0%	57,5%
	Primeiro-ministro	15,0%		
PS/M n = 27	Deputados e líderes parlamentares regionais	66,7%	0,0%	11,1%
	Secretários-gerais e presidentes dos partidos regionais	11,1%		
PSD/M n = 26	Deputados e líderes parlamentares regionais	73,1%	0,0%	11,5%
	Secretários-gerais e presidentes dos partidos regionais	11,5%		
CDS-PP/M n = 21	Deputados e líderes parlamentares regionais	71,4%	0,0%	4,8%
	Secretários-gerais e presidentes dos partidos regionais	14,3%		
PCP/M n = 19	Deputados e líderes parlamentares regionais	57,9%	0,0%	15,8%
	Deputados e líderes parlamentares	15,8%		
JPP/M n = 17	Deputados e líderes parlamentares regionais	94,1%	0,0%	0,0%
	Secretários-gerais e presidentes dos partidos regionais	5,9%		
BE/M n = 13	Deputados e líderes parlamentares regionais	53,8%	0,0%	15,4%
	Secretários-gerais e presidentes dos partidos regionais	30,8%		
PTP/M n = 12	Deputados e líderes parlamentares regionais	100,0%	0,0%	0,0%

*Apresentam-se apenas os dois representantes mais frequentes e as formações com mais de 10 presenças.

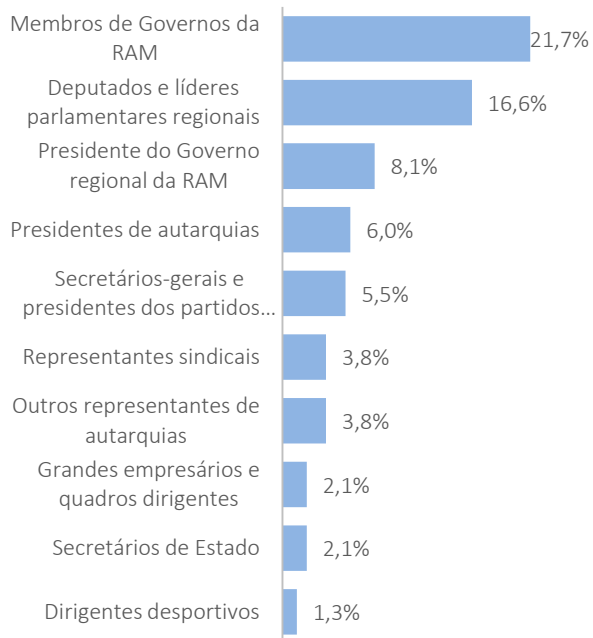
TEMAS PRINCIPAIS*

n = 244

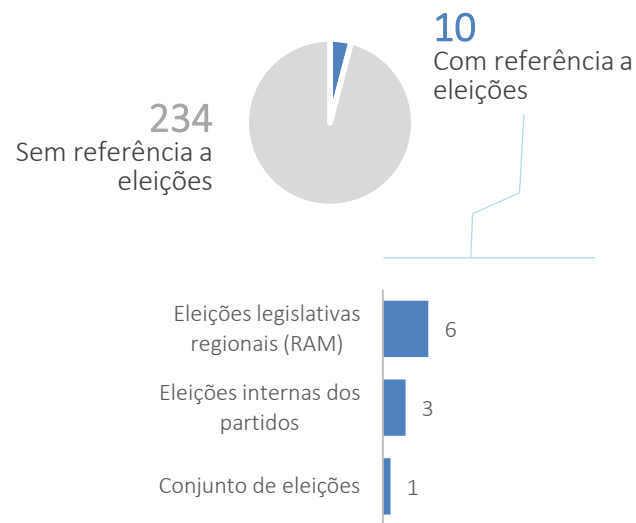


PROTAGONISTAS*

n = 235



PEÇAS QUE REFEREM ELEIÇÕES POLÍTICAS NACIONAIS, REGIONAIS E PARTIDÁRIAS

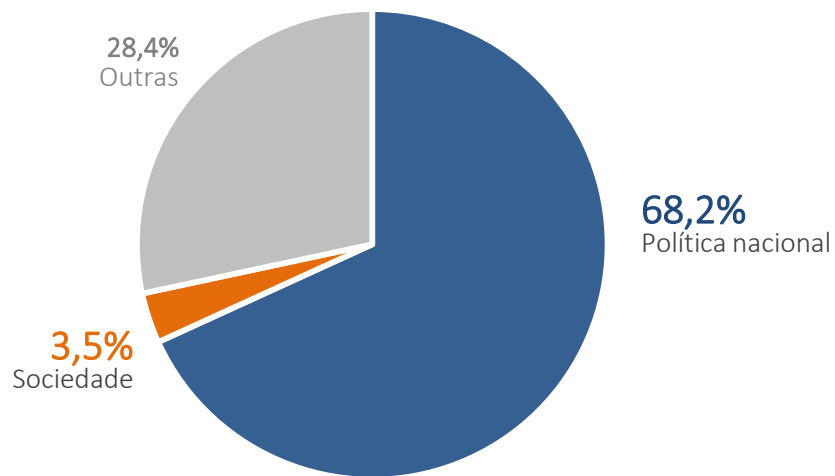


*Apresentam-se apenas as dez categorias mais frequentes.

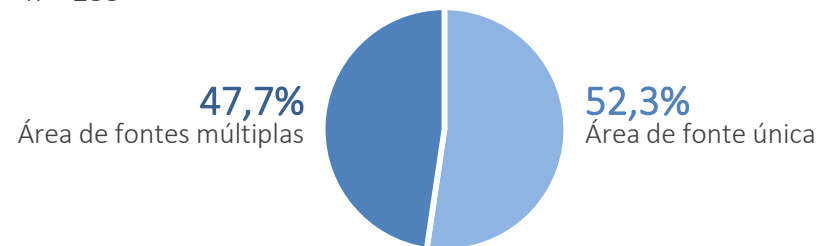
DADOS DE CONTEXTO

FONTES, ÁREAS DE FONTES E SEXO DAS FONTES

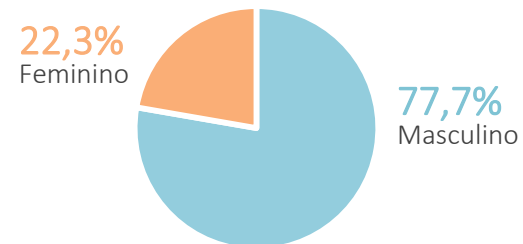
FONTES n = 462



ÁREAS DE FONTES n = 235



SEXO DAS FONTES n = 458



INFORMAÇÃO NÃO-DIÁRIA

Analisaram-se
405

edições com a presença de

1222 atores políticos



	Edições	Atores		Edições	Atores
	75	222		142	536
	-	-		38	139
	-	-		106	275
	-	-			
	44	55			

A presente análise, com vista à verificação da observância do princípio do pluralismo político na informação não-diária, incide no universo de programas autónomos de debate, entrevista e comentário em que tenha sido identificada a presença de atores políticos, nos serviços de programas de acesso não condicionado e no serviço de programas generalistas de acesso condicionado, CMTV.

O *corpus* de análise é constituído a partir da consulta aos diretores de informação dos serviços de programas abrangidos, dos respetivos sites e da utilização da plataforma YUMI da Media Monitor/Marktest.

Em 2018, foram considerados 25 programas regulares de informação não-diária e especiais de informação da RTP1, RTP3, RTPA, RTPM e CMTV. RTP2, SIC e TVI não emitiram conteúdos enquadráveis na presente análise.


PROGRAMAS ABRANGIDOS

RESULTADOS

GLOSSÁRIO



PROGRAMAS ABRANGIDOS NAS ANÁLISES DE 2018

Canal	Género	Programa	Total de edições	Edições com atores políticos	Nº atores políticos
	Debate	A Decisão Nacional; Parlamento*; Prós e Contras*; Rui Rio/Santana Lopes - O Debate	88	56	201
	Entrevista	Grande Entrevista; A Entrevista	55	19	21
	Edições especiais	Especial CM	-	44	50
	Debate	Parlamento; Prova das Nove; Sem Meias Palavras	66	34	133
	Edições especiais	Especiais informação	-	4	6
	Debate	Parlamento; Interesse Público; Nem + Nem -; Ordem do Dia; Aldeia Global; Especial Informação	144	94	260
	Entrevista	Entrevista; Conversas 600 anos	30	12	15
	Debate	Eurodeputados; Parlamento*; O Outro Lado; Rui Rio/Santana Lopes: O Debate	118	118	512
	Entrevista	A Entrevista; Grande Entrevista; Tudo é Economia	97	24	24

Notas: São contemplados na análise programas de debate, entrevista ou comentário e programas cujo formato inclui mais do que um destes géneros (variado).

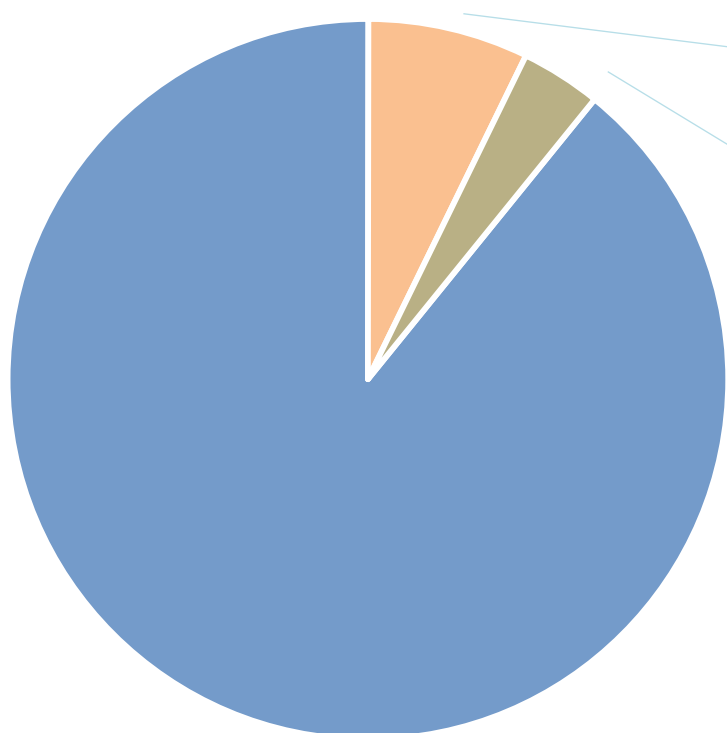
Nos programas não exclusivamente políticos, somente aquelas edições que contam com a presença de atores políticos são consideradas na análise.

*Nos programas de debate “Prós e Contras” e “Parlamento” existem duas modalidades de intervenção: no primeiro, participações a partir do palco e a partir da plateia; no segundo, participações no painel de debate e depoimentos pré-gravados.



89,2% PS 24,8%
Partidos
parlamentares

PSD	20,3%
CDS-PP	11,3%
BE	10,8%
PCP	10,8%
PEV	8,1%
PAN	2,7%
CDU	0,5%



7,2%
Governo

3,6%
Outras formações políticas

- Ex-Governo PSD/CDS-PP 1,4%
- Independentes 0,9%
- Aliança 0,5%
- Coligação autárquica PSD/CDS-PP 0,5%
- Ex-Governo PS 0,5%

DEBATE

	Formações	Presenças
Partidos parlamentares	PS	50
	PSD	43
	BE	23
	CDS-PP	23
	PCP	20
	PEV	18
	PAN	5
	CDU	1
Governo	Governo	12
Ex-governantes	Ex-Governo PSD/CDS-PP	3
	Ex-Governo PS	1
Político independente	Independente	1
Coligação autárquica	Coligação autárquica PSD/CDS-PP	1

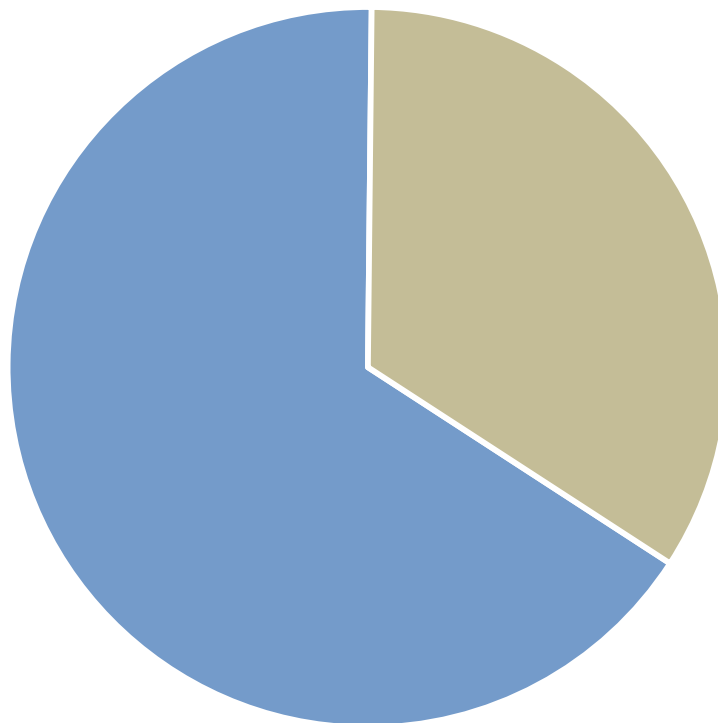
ENTREVISTA

	Formações	Presenças
Partidos parlamentares	PS	5
	PCP	4
	CDS-PP	2
	PSD	2
	BE	1
	PAN	1
Governo	Governo	4
Partido extraparlamentar	Aliança	1
Político independente	Independente	1

66,0%
Partidos
parlamentares

PSD 36,0%

PS 30,0%



34,0%
Outras formações políticas

Ex-Governo PS 26,0%

Independente 6,0%

IL 2,0%

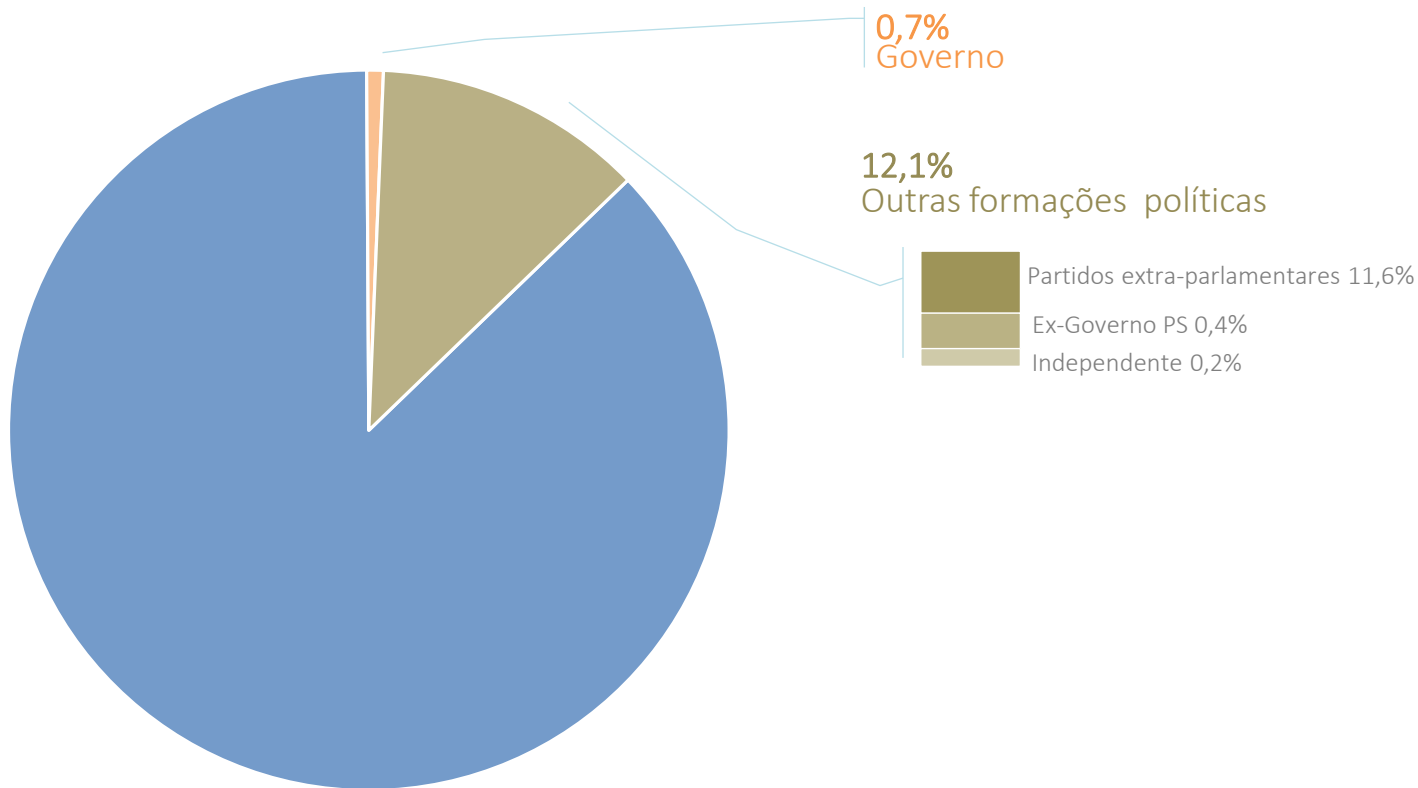
EDIÇÕES ESPECIAIS (DEBATE)

	Formações	Presenças
Partidos parlamentares	PSD	18
	PS	15
Partido extraparlamentar	IL	1
Ex-governantes	Ex- Governo PS	13
Político independente	Independente*	3

*Independente = presenças do comentador André Ventura após o seu anúncio público de demissão do PSD e de formação de uma nova força política (novembro e dezembro de 2018).

87,1%
Partidos
parlamentares

PS	22,6%
PSD	21,5%
PCP	13,6%
CDS-PP	12,3%
BE	11,8%
PEV	4,7%
PAN	0,7%



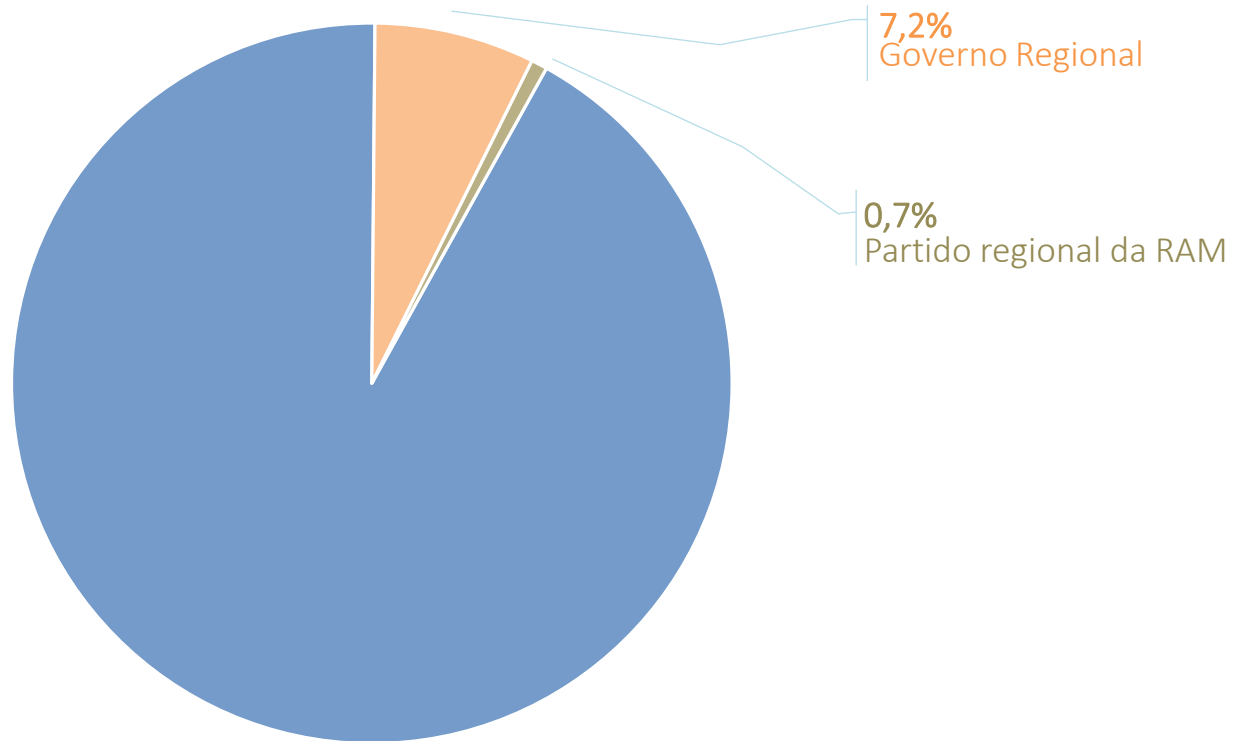

DEBATE

	Formações	Presenças
Partidos parlamentares	PS	115
	PSD	113
	PCP	69
	CDS-PP	64
	BE	62
	PEV	25
	PAN	3
	Partidos extraparlamentares	Livre
MPT		17

ENTREVISTA

	Formações	Presenças
Partidos parlamentares	PS	6
	PCP	4
	CDS-PP	2
	PSD	2
	BE	1
	PAN	1
Governo	Governo	4
Partido extraparlamentar	Aliança	1
Político independente	Independente	1
Ex-governantes	Ex-Governo PS	2

92,1% Partidos parlamentares dos Açores



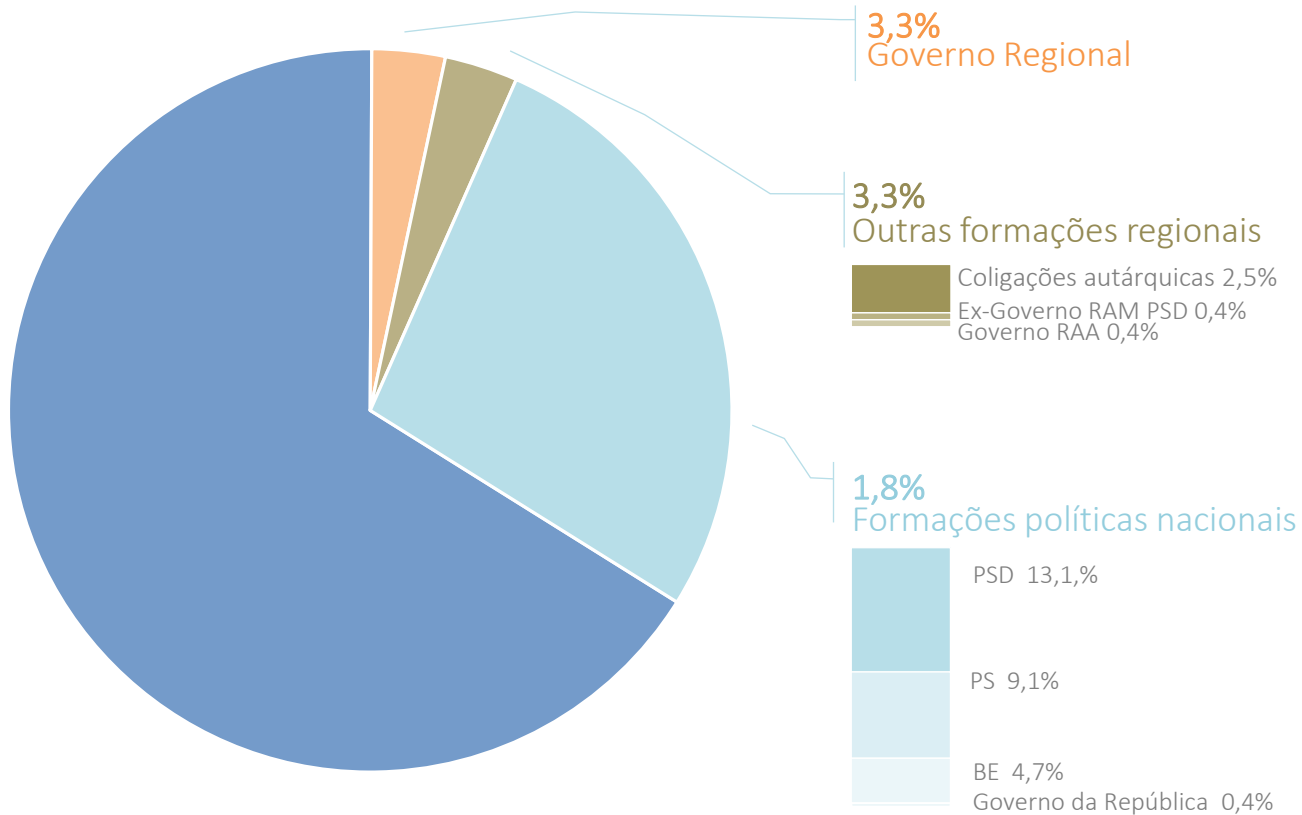
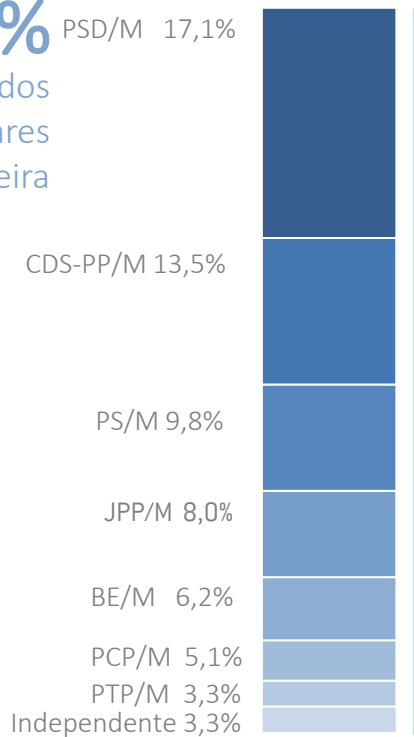
DEBATE

	Formações	Presenças
Partidos parlamentares dos Açores	PSD	26
	PS	23
	CDS-PP	20
	BE	19
	PCP	19
	PPM	17
Governo Regional dos Açores	Governo Regional	8
Partidos da Região Autónoma da Madeira	PSD/M	1

EDIÇÕES ESPECIAIS

	Formações	Presenças
Partidos parlamentares dos Açores	PSD	3
	PS	1
Governo Regional dos Açores	Governo Regional*	2

66,2% Partidos parlamentares da Madeira



DEBATE

	Formações	Presenças
Partidos parlamentares da Madeira	PSD/M	45
	CDS-PP/M	36
	PS/M	24
	JPP/M	21
	BE/M	16
	PCP/M	14
	PTP/M	9
Políticos independentes	Independente	9
Governo Regional da Madeira	Governo Regional	4
Coligações autárquicas da Madeira	Coligação Confiança	5
	Mais Porto Santo	1
	Movimento Ribeira Brava Primeiro	1
Governo Regional dos Açores	Governo Regional dos Açores	1
Formações políticas nacionais	PSD	35
	PS	25
	BE	13
	Governo da República	1

N= 275

ENTREVISTA

	Formações	Presenças
Partidos parlamentares da Madeira	PS/M	3
	PSD/M	2
	BE/M	1
	CDS-PP/M	1
	JPP/M	1
Governo Regional da Madeira	Governo Regional	5
Ex-Governo Regional	Ex-Governo Regional PSD	1
Formações políticas nacionais	PSD	1

Anexos

INFORMAÇÃO DIÁRIA

COMENTADORES PRESENTES NA AMOSTRA — INFORMAÇÃO DIÁRIA

INFORMAÇÃO NÃO-DIÁRIA

MODELOS DE ANÁLISE — INFORMAÇÃO DIÁRIA

FORMAÇÕES INCLUÍDAS NA ANÁLISE

TÉCNICA DE AMOSTRAGEM — INFORMAÇÃO DIÁRIA

GLOSSÁRIO



Formações	Presença		Tratamento informativo		Qualidade			
	Modelo simples		Modelo ponderado		Destinatário ou alvo	Protagonista e alvo	De quem se fala	Quem fala
Cidadãos	9,8%		10,5%	(+)	0,0%	1,3%	32,5%	66,3%
Organismos públicos/do Estado	8,7%		8,5%	(-)	2,7%	6,8%	61,6%	28,8%
Presidência da República	7,6%		8,3%	(+)	0,0%	4,8%	37,1%	58,1%
Organismos empresariais/económicos nacionais	7,0%		6,9%	(-)	0,0%	3,5%	63,2%	33,3%
Autarquias nacionais	3,8%		3,8%	(=)	0,0%	12,9%	51,6%	35,5%
Representações dos sindicatos e dos trabalhadores	3,8%		4,0%	(+)	0,0%	9,7%	32,3%	58,1%
Assembleia da República	3,1%		2,9%	(-)	3,8%	0,0%	88,5%	7,7%
Organismos políticos internacionais	2,8%		3,0%	(+)	0,0%	0,0%	56,5%	43,5%
Organizações da sociedade civil	2,7%		2,9%	(+)	0,0%	0,0%	27,3%	72,7%
Organismos empresariais/económicos internacionais	1,8%		1,7%	(-)	6,3%	0,0%	68,8%	25,0%
Órgãos da União Europeia	1,4%		1,4%	(=)	0,0%	0,0%	72,7%	27,3%
Restantes organismos políticos nacionais	1,0%		0,8%	(-)	27,3%	0,0%	45,5%	27,3%
Organismos institucionais internacionais	1,0%		1,0%	(=)	0,0%	0,0%	62,5%	37,5%
Ex-PR e ex-governantes	0,6%		0,4%	(-)	28,6%	0,0%	57,1%	14,3%
Comentadores	0,2%		0,3%	(+)	0,0%	0,0%	0,0%	100,0%
Eurodeputados nacionais	0,2%		0,3%	(+)	0,0%	0,0%	50,0%	50,0%
Autarquias regionais	0,1%		0,1%	(=)	0,0%	0,0%	100,0%	0,0%
Governo Regional da Madeira	0,1%		0,2%	(+)	0,0%	0,0%	0,0%	100,0%
Governo Regional dos Açores	0,1%		0,1%	(=)	0,0%	0,0%	0,0%	100,0%

Formações	Número de vozes				Situação contextual			Total de presenças
	Uma voz	Duas vozes	Três ou mais vozes	Sem voz	Negativa	Equilibrada	Positiva	
Cidadãos	21,3%	21,3%	26,3%	31,3%	5,0%	86,3%	8,8%	100% (80)
Organismo públicos/do Estado	32,9%	9,6%	2,7%	54,8%	6,8%	87,7%	5,5%	100% (73)
Presidência da República	71,0%	0,0%	0,0%	29,0%	0,0%	59,7%	40,3%	100% (62)
Organismos empresariais/económicos nacionais	29,8%	8,8%	8,8%	52,6%	12,3%	82,5%	5,3%	100% (57)
Autarquias nacionais	35,5%	9,7%	6,5%	48,4%	16,1%	67,7%	16,1%	100% (31)
Representações dos sindicatos e dos trabalhadores	45,2%	19,4%	6,5%	29,0%	0,0%	87,1%	12,9%	100% (31)
Assembleia da República	7,7%	7,7%	0,0%	84,6%	3,8%	96,2%	0,0%	100% (26)
Organismos políticos internacionais	30,4%	13,0%	4,3%	52,2%	4,3%	69,6%	26,1%	100% (23)
Organizações da sociedade civil	50,0%	13,6%	9,1%	27,3%	0,0%	81,8%	18,2%	100% (22)
Organismos empresariais/económicos internacionais	25,0%	0,0%	0,0%	75,0%	12,5%	81,3%	6,3%	100% (16)
Órgãos da União Europeia	27,3%	18,2%	0,0%	54,5%	0,0%	90,9%	9,1%	100% (11)
Restantes organismos políticos nacionais	27,3%	9,1%	0,0%	63,6%	27,3%	72,7%	0,0%	100% (11)
Organismos institucionais internacionais	25,0%	12,5%	0,0%	62,5%	0,0%	87,5%	12,5%	100% (8)
Ex-PR e ex-governantes	14,3%	0,0%	0,0%	85,7%	71,4%	28,6%	0,0%	100% (7)
Comentadores	100,0%	0,0%	0,0%	0,0%	0,0%	100,0%	0,0%	100% (2)
Eurodeputados nacionais	0,0%	50,0%	0,0%	50,0%	0,0%	50,0%	50,0%	100% (2)
Autarquias regionais	0,0%	0,0%	0,0%	100,0%	100,0%	0,0%	0,0%	100% (1)
Governo Regional da Madeira	100,0%	0,0%	0,0%	0,0%	0,0%	0,0%	100,0%	100% (1)
Governo Regional dos Açores	100,0%	0,0%	0,0%	0,0%	0,0%	100,0%	0,0%	100% (1)

Formações	Presença	Tratamento informativo		Qualidade			
	Modelo simples	Modelo ponderado		Destinatário ou alvo	Protagonista e alvo	De quem se fala	Quem fala
Organismos públicos/do Estado	8,0%	7,7%	(-)	5,9%	5,9%	64,7%	23,5%
Presidência da República	6,7%	7,3%	(+)	0,0%	2,5%	32,5%	65,0%
Cidadãos	6,5%	6,8%	(+)	0,0%	5,1%	48,7%	46,2%
Organismos empresariais/económicos nacionais	4,7%	4,6%	(-)	0,0%	0,0%	75,0%	25,0%
Representações dos sindicatos e dos trabalhadores	4,0%	4,2%	(+)	0,0%	4,2%	37,5%	58,3%
Autarquias nacionais	3,0%	3,1%	(+)	0,0%	11,1%	44,4%	44,4%
Comentadores	2,8%	3,1%	(+)	0,0%	0,0%	0,0%	100,0%
Organizações da sociedade civil	2,7%	2,9%	(+)	0,0%	0,0%	43,8%	56,3%
Organismos políticos internacionais	2,7%	2,7%	(=)	0,0%	0,0%	62,5%	37,5%
Órgãos da União Europeia	2,3%	2,3%	(=)	0,0%	0,0%	78,6%	21,4%
Assembleia da República	2,2%	2,1%	(-)	0,0%	0,0%	84,6%	15,4%
Organismos empresariais/económicos internacionais	1,7%	1,6%	(-)	9,1%	0,0%	72,7%	18,2%
Restantes organismos políticos nacionais	1,5%	1,3%	(-)	18,2%	0,0%	63,6%	18,2%
Ex-PR e ex-governantes	1,3%	1,0%	(-)	20,0%	0,0%	80,0%	0,0%
Organismos institucionais internacionais	1,5%	1,6%	(+)	0,0%	0,0%	55,6%	44,4%
Eurodeputados nacionais	0,3%	0,4%	(+)	0,0%	0,0%	50,0%	50,0%
Governo Regional da Madeira	0,2%	0,2%	(=)	0,0%	0,0%	0,0%	100,0%
Governo Regional dos Açores	0,2%	0,2%	(=)	0,0%	0,0%	0,0%	100,0%

Formações	Número de vozes				Situação contextual			Total de presenças
	Uma voz	Duas vozes	Três ou mais vozes	Sem voz	Negativa	Equilibrada	Positiva	
Organismo públicos/do Estado	29,4%	11,8%	2,0%	56,9%	11,8%	76,5%	11,8%	100% (51)
Presidência da República	70,0%	0,0%	0,0%	30,0%	0,0%	65,0%	35,0%	100% (40)
Cidadãos	15,4%	15,4%	23,1%	46,2%	2,6%	84,6%	12,8%	100% (39)
Organismos empresariais/económicos nacionais	25,0%	0,0%	7,1%	67,9%	14,3%	82,1%	3,6%	100% (28)
Representações dos sindicatos e dos trabalhadores	45,8%	8,3%	8,3%	37,5%	0,0%	83,3%	16,7%	100% (24)
Autarquias nacionais	44,4%	11,1%	0,0%	44,4%	11,1%	61,1%	27,8%	100% (18)
Comentadores	100,0%	0,0%	0,0%	0,0%	5,9%	82,4%	11,8%	100% (17)
Organizações da sociedade civil	43,8%	0,0%	12,5%	43,8%	0,0%	68,8%	31,3%	100% (16)
Organismos políticos internacionais	18,8%	18,8%	6,3%	56,3%	12,5%	68,8%	18,8%	100% (16)
Órgãos da União Europeia	14,3%	14,3%	0,0%	71,4%	7,1%	85,7%	7,1%	100% (14)
Assembleia da República	15,4%	7,7%	0,0%	76,9%	0,0%	100,0%	0,0%	100% (13)
Organismos empresariais/económicos internacionais	18,2%	0,0%	0,0%	81,8%	9,1%	81,8%	9,1%	100% (11)
Restantes organismos políticos nacionais	18,2%	0,0%	0,0%	81,8%	18,2%	81,8%	0,0%	100% (11)
Ex-PR e ex-governantes	0,0%	0,0%	0,0%	100,0%	50,0%	40,0%	10,0%	100% (10)
Organismos institucionais internacionais	33,3%	11,1%	0,0%	55,6%	0,0%	66,7%	33,3%	100% (9)
Eurodeputados nacionais	0,0%	50,0%	0,0%	50,0%	0,0%	50,0%	50,0%	100% (2)
Governo Regional da Madeira	100,0%	0,0%	0,0%	0,0%	0,0%	0,0%	100,0%	100% (1)
Governo Regional dos Açores	100,0%	0,0%	0,0%	0,0%	0,0%	100,0%	0,0%	100% (1)



INFORMAÇÃO DIÁRIA

RESULTADOS DAS OUTRAS FORMAÇÕES

Formações	Presença	Tratamento informativo		Qualidade			
	Modelo simples	Modelo ponderado		Destinatário ou alvo	Protagonista e alvo	De quem se fala	Quem fala
Organismos públicos/do Estado	9,4%	9,5%	(+)	2,3%	5,7%	63,6%	28,4%
Organismos empresariais/económicos nacionais	7,0%	6,8%	(-)	5,9%	8,8%	58,8%	26,5%
Presidência da República	6,4%	7,2%	(+)	1,7%	0,0%	38,3%	60,0%
Cidadãos	6,4%	6,9%	(+)	0,0%	3,4%	45,8%	50,8%
Comentadores	3,6%	4,3%	(+)	0,0%	0,0%	0,0%	100,0%
Representações dos sindicatos e dos trabalhadores	3,4%	3,6%	(+)	0,0%	3,2%	25,8%	71,0%
Autarquias nacionais	3,1%	3,2%	(+)	6,7%	6,7%	26,7%	60,0%
Ex-PR e ex-governantes	2,3%	1,6%	(-)	22,2%	18,5%	55,6%	3,7%
Organismos empresariais/económicos internacionais	2,8%	2,8%	(=)	3,7%	0,0%	77,8%	18,5%
Assembleia da República	2,5%	2,4%	(-)	4,2%	0,0%	91,7%	4,2%
Organismos políticos internacionais	2,6%	2,8%	(+)	0,0%	0,0%	62,5%	37,5%
Organizações da sociedade civil	2,2%	2,4%	(+)	0,0%	5,0%	30,0%	65,0%
Órgãos da União Europeia	2,1%	2,2%	(+)	0,0%	0,0%	68,4%	31,6%
Organismos institucionais internacionais	2,0%	2,0%	(=)	0,0%	0,0%	83,3%	16,7%
Restantes organismos políticos nacionais	1,1%	1,0%	(-)	16,7%	0,0%	75,0%	8,3%
Eurodeputados nacionais	0,4%	0,5%	(+)	0,0%	0,0%	50,0%	50,0%
Autarquias regionais	0,2%	0,2%	(=)	0,0%	0,0%	100,0%	0,0%
Assembleia legislativa da Madeira	0,1%	0,1%	(=)	0,0%	0,0%	0,0%	100,0%
Partidos Região Autónoma da Madeira	0,1%	0,1%	(=)	0,0%	0,0%	0,0%	100,0%





INFORMAÇÃO DIÁRIA

RESULTADOS DAS OUTRAS FORMAÇÕES

Formações	Número de vozes				Situação contextual			Total de presenças
	Uma voz	Duas vozes	Três ou mais vozes	Sem voz	Negativa	Equilibrada	Positiva	
Organismo públicos/do Estado	42,0%	10,2%	3,4%	44,3%	10,2%	79,5%	10,2%	100% (88)
Organismos empresariais/económicos nacionais	26,5%	11,8%	7,4%	54,4%	14,7%	77,9%	7,4%	100% (68)
Presidência da República	61,7%	0,0%	0,0%	38,3%	1,7%	55,0%	43,3%	100% (60)
Cidadãos	27,1%	13,6%	16,9%	42,4%	10,2%	71,2%	18,6%	100% (59)
Comentadores	97,0%	3,0%	0,0%	0,0%	0,0%	84,8%	15,2%	100% (33)
Representações dos sindicatos e dos trabalhadores	51,6%	16,1%	6,5%	25,8%	6,5%	80,6%	12,9%	100% (31)
Autarquias nacionais	70,0%	6,7%	0,0%	23,3%	16,7%	60,0%	23,3%	100% (30)
Ex-PR e ex-governantes	22,2%	0,0%	0,0%	77,8%	70,4%	25,9%	3,7%	100% (27)
Organismos empresariais/económicos internacionais	18,5%	3,7%	0,0%	77,8%	14,8%	77,8%	7,4%	100% (27)
Assembleia da República	8,3%	0,0%	0,0%	91,7%	4,2%	91,7%	4,2%	100% (24)
Organismos políticos internacionais	37,5%	0,0%	8,3%	54,2%	8,3%	79,2%	12,5%	100% (24)
Organizações da sociedade civil	25,0%	45,0%	0,0%	30,0%	5,0%	70,0%	25,0%	100% (20)
Órgãos da União Europeia	15,8%	21,1%	0,0%	63,2%	0,0%	78,9%	21,1%	100% (19)
Organismos institucionais internacionais	22,2%	5,6%	0,0%	72,2%	0,0%	83,3%	16,7%	100% (18)
Restantes organismos políticos nacionais	16,7%	0,0%	0,0%	83,3%	16,7%	75,0%	8,3%	100% (12)
Eurodeputados nacionais	50,0%	0,0%	0,0%	50,0%	0,0%	50,0%	50,0%	100% (4)
Autarquias regionais	0,0%	0,0%	0,0%	100,0%	50,0%	50,0%	0,0%	100% (2)
Assembleia legislativa da Madeira	100,0%	0,0%	0,0%	0,0%	0,0%	100,0%	0,0%	100% (1)
Partidos Região Autónoma da Madeira	100,0%	0,0%	0,0%	0,0%	0,0%	100,0%	0,0%	100% (1)



Formações	Presença		Tratamento informativo		Qualidade			
	Modelo simples		Modelo ponderado		Destinatário ou alvo	Protagonista e alvo	De quem se fala	Quem fala
Cidadãos	10,2%		11,1%	(+)	0,0%	1,3%	26,6%	72,2%
Organismos públicos/do Estado	9,3%		9,2%	(-)	2,7%	5,4%	63,5%	28,4%
Presidência da República	8,4%		8,8%	(+)	1,5%	3,0%	40,9%	54,5%
Organismos empresariais/económicos nacionais	6,5%		6,3%	(-)	5,7%	3,8%	56,6%	34,0%
Autarquias nacionais	6,5%		6,8%	(+)	0,0%	6,0%	30,0%	64,0%
Assembleia da República	3,4%		3,3%	(-)	0,0%	0,0%	84,6%	15,4%
Representações dos sindicatos e dos trabalhadores	3,0%		3,0%	(=)	4,2%	0,0%	37,5%	58,3%
Organismos políticos internacionais	2,3%		2,4%	(+)	0,0%	5,6%	44,4%	50,0%
Organizações da sociedade civil	1,9%		2,2%	(+)	0,0%	0,0%	13,3%	86,7%
Ex-PR e ex-governantes	1,6%		1,4%	(-)	7,7%	0,0%	84,6%	7,7%
Organismos empresariais/económicos internacionais	1,6%		1,4%	(-)	7,7%	0,0%	69,2%	23,1%
Órgãos da União Europeia	1,6%		1,6%	(+)	0,0%	0,0%	58,3%	41,7%
Comentadores	1,2%		1,3%	(+)	0,0%	0,0%	0,0%	100,0%
Restantes organismos políticos nacionais	0,9%		0,8%	(-)	12,5%	0,0%	87,5%	0,0%
Organismos institucionais internacionais	0,9%		0,9%	(=)	0,0%	14,3%	57,1%	28,6%
Eurodeputados nacionais	0,5%		0,5%	(=)	0,0%	0,0%	75,0%	25,0%
Governo Regional dos Açores	0,5%		0,6%	(+)	0,0%	25,0%	25,0%	50,0%
Autarquias regionais	0,4%		0,5%	(+)	0,0%	0,0%	0,0%	100,0%
Partidos Região Autónoma da Madeira	0,1%		0,1%	(=)	0,0%	0,0%	0,0%	100,0%
Representante da República para a Região dos Açores	0,1%		0,1%	(=)	0,0%	0,0%	100,0%	0,0%

Formações	Número de vozes				Situação contextual			Total de presenças
	Uma voz	Duas vozes	Três ou mais vozes	Sem voz	Negativa	Equilibrada	Positiva	
Cidadãos	27,8%	11,4%	34,2%	26,6%	7,6%	77,2%	15,2%	100% (79)
Organismo públicos/do Estado	29,7%	12,2%	2,7%	55,4%	9,5%	82,4%	8,1%	100% (74)
Presidência da República	59,1%	0,0%	0,0%	40,9%	7,6%	62,1%	30,3%	100% (66)
Organismos empresariais/económicos nacionais	34,0%	13,2%	0,0%	52,8%	9,4%	77,4%	13,2%	100% (53)
Autarquias nacionais	72,0%	2,0%	0,0%	26,0%	8,0%	78,0%	14,0%	100% (50)
Assembleia da República	19,2%	0,0%	0,0%	80,8%	3,8%	92,3%	3,8%	100% (26)
Representações dos sindicatos e dos trabalhadores	33,3%	12,5%	16,7%	37,5%	8,3%	87,5%	4,2%	100% (24)
Organismos políticos internacionais	33,3%	16,7%	11,1%	38,9%	0,0%	94,4%	5,6%	100% (18)
Organizações da sociedade civil	60,0%	20,0%	13,3%	6,7%	0,0%	73,3%	26,7%	100% (15)
Ex-PR e ex-governantes	0,0%	7,7%	0,0%	92,3%	15,4%	76,9%	7,7%	100% (13)
Organismos empresariais/económicos internacionais	23,1%	7,7%	0,0%	69,2%	15,4%	76,9%	7,7%	100% (13)
Órgãos da União Europeia	41,7%	16,7%	0,0%	41,7%	0,0%	83,3%	16,7%	100% (12)
Comentadores	88,9%	11,1%	0,0%	0,0%	0,0%	100,0%	0,0%	100% (9)
Restantes organismos políticos nacionais	0,0%	0,0%	0,0%	100,0%	12,5%	62,5%	25,0%	100% (8)
Organismos institucionais internacionais	42,9%	14,3%	0,0%	42,9%	0,0%	71,4%	28,6%	100% (7)
Eurodeputados nacionais	25,0%	0,0%	0,0%	75,0%	0,0%	75,0%	25,0%	100% (4)
Governo Regional dos Açores	75,0%	0,0%	0,0%	25,0%	0,0%	75,0%	25,0%	100% (4)
Autarquias regionais	100,0%	0,0%	0,0%	0,0%	0,0%	66,7%	33,3%	100% (3)
Partidos Região Autónoma da Madeira	0,0%	0,0%	0,0%	100,0%	100,0%	0,0%	0,0%	100% (1)
Representante da República para a Região dos Açores	0,0%	100,0%	0,0%	0,0%	0,0%	0,0%	100,0%	100% (1)

Formações	Presença		Tratamento informativo		Qualidade			
	Modelo simples		Modelo ponderado		Destinatário ou alvo	Protagonista e alvo	De quem se fala	Quem fala
Organismos públicos/do Estado	18,1%		18,5%	(+)	5,4%	2,2%	68,5%	23,9%
Cidadãos	11,4%		11,8%	(+)	1,8%	1,8%	55,4%	41,1%
Presidência da República	7,9%		8,9%	(+)	2,6%	0,0%	46,2%	51,3%
Ex-PR e ex-governantes	5,8%		3,6%	(-)	24,3%	48,6%	27,0%	0,0%
Organismos empresariais/económicos nacionais	7,1%		6,8%	(-)	5,6%	8,3%	66,7%	19,4%
Autarquias nacionais	5,6%		5,5%	(-)	15,6%	12,5%	31,3%	40,6%
Organizações da sociedade civil	3,3%		3,7%	(+)	5,9%	0,0%	52,9%	41,2%
Comentadores	3,3%		4,1%	(+)	0,0%	0,0%	0,0%	100,0%
Organismos empresariais/económicos internacionais	1,9%		1,6%	(-)	18,2%	0,0%	81,8%	0,0%
Organismos políticos internacionais	2,3%		2,5%	(+)	0,0%	0,0%	72,7%	27,3%
Representações dos sindicatos e dos trabalhadores	2,1%		2,3%	(+)	0,0%	0,0%	60,0%	40,0%
Assembleia da República	1,0%		0,8%	(-)	0,0%	0,0%	85,7%	14,3%
Organismos institucionais internacionais	1,5%		1,5%	(=)	28,6%	0,0%	71,4%	0,0%
Restantes organismos políticos nacionais	0,8%		0,8%	(=)	0,0%	0,0%	100,0%	0,0%
Órgãos da União Europeia	0,6%		0,6%	(=)	0,0%	0,0%	100,0%	0,0%
Eurodeputados nacionais	0,2%		0,2%	(=)	0,0%	0,0%	100,0%	0,0%

Formações	Número de vozes				Situação contextual			Total de presenças
	Uma voz	Duas vozes	Três ou mais vozes	Sem voz	Negativa	Equilibrada	Positiva	
Organismo públicos/do Estado	35,9%	4,3%	0,0%	59,8%	9,8%	80,4%	9,8%	100% (92)
Cidadãos	26,8%	7,1%	10,7%	55,4%	35,7%	57,1%	7,1%	100% (56)
Presidência da República	61,5%	0,0%	0,0%	38,5%	2,6%	66,7%	30,8%	100% (39)
Ex-PR e ex-governantes	48,6%	0,0%	0,0%	51,4%	91,9%	8,1%	0,0%	100% (37)
Organismos empresariais/económicos nacionais	16,7%	16,7%	0,0%	66,7%	38,9%	50,0%	11,1%	100% (36)
Autarquias nacionais	59,4%	0,0%	0,0%	40,6%	25,0%	62,5%	12,5%	100% (32)
Organizações da sociedade civil	52,9%	5,9%	11,8%	29,4%	11,8%	58,8%	29,4%	100% (17)
Comentadores	100,0%	0,0%	0,0%	0,0%	0,0%	62,5%	37,5%	100% (16)
Organismos empresariais/económicos internacionais	0,0%	0,0%	0,0%	100,0%	45,5%	54,5%	0,0%	100% (11)
Organismos políticos internacionais	18,2%	9,1%	9,1%	63,6%	0,0%	90,9%	9,1%	100% (11)
Representações dos sindicatos e dos trabalhadores	40,0%	0,0%	0,0%	60,0%	0,0%	90,0%	10,0%	100% (10)
Assembleia da República	0,0%	0,0%	0,0%	100,0%	28,6%	71,4%	0,0%	100% (7)
Organismos institucionais internacionais	14,3%	0,0%	0,0%	85,7%	0,0%	100,0%	0,0%	100% (7)
Restantes organismos políticos nacionais	0,0%	0,0%	0,0%	100,0%	0,0%	100,0%	0,0%	100% (4)
Órgãos da União Europeia	66,7%	0,0%	0,0%	33,3%	0,0%	100,0%	0,0%	100% (3)
Eurodeputados nacionais	0,0%	0,0%	0,0%	100,0%	0,0%	100,0%	0,0%	100% (1)

Formações	Presença	Tratamento informativo		Qualidade			
	Modelo simples	Modelo ponderado		Destinatário ou alvo	Protagonista e alvo	De quem se fala	Quem fala
Organismo públicos/do Estado	8,1%	8,0%	(-)	6,8%	8,5%	45,8%	39,0%
Presidência da República	7,5%	8,5%	(+)	0,0%	2,0%	27,5%	70,6%
Cidadãos	7,2%	8,1%	(+)	0,0%	0,0%	16,3%	83,7%
Organismos empresariais/económicos nacionais	6,1%	6,0%	(-)	2,4%	2,4%	61,9%	33,3%
Autarquias nacionais	3,0%	2,9%	(-)	4,8%	23,8%	33,3%	38,1%
Representações dos sindicatos e dos trabalhadores	3,1%	3,5%	(+)	0,0%	4,8%	14,3%	81,0%
Organismos políticos internacionais	3,0%	3,2%	(+)	0,0%	0,0%	50,0%	50,0%
Organizações da sociedade civil	2,8%	3,2%	(+)	0,0%	5,3%	15,8%	78,9%
Ex-PR e ex-governantes	1,9%	1,5%	(-)	18,8%	12,5%	56,3%	12,5%
Organismos institucionais internacionais	1,9%	2,0%	(+)	0,0%	0,0%	53,8%	46,2%
Órgãos da União Europeia	1,8%	1,8%	(=)	0,0%	0,0%	75,0%	25,0%
Organismos empresariais/económicos internacionais	1,3%	1,2%	(-)	10,0%	0,0%	70,0%	20,0%
Assembleia da República	1,3%	1,4%	(+)	0,0%	0,0%	55,6%	44,4%
Comentadores	0,4%	0,5%	(+)	0,0%	0,0%	0,0%	100,0%
Eurodeputados nacionais	0,4%	0,5%	(+)	0,0%	0,0%	66,7%	33,3%
Restantes organismos políticos nacionais	0,3%	0,2%	(-)	33,3%	0,0%	66,7%	0,0%
Governo Regional da Madeira	0,1%	0,2%	(+)	0,0%	0,0%	0,0%	100,0%
Governo Regional dos Açores	0,1%	0,2%	(+)	0,0%	0,0%	0,0%	100,0%
Partidos Região Autónoma da Madeira	0,1%	0,1%	(=)	0,0%	100,0%	0,0%	0,0%

Formações	Número de vozes				Situação contextual			Total de presenças
	Uma voz	Duas vozes	Três ou mais vozes	Sem voz	Negativa	Equilibrada	Positiva	
Organismo públicos/do Estado	52,5%	11,9%	1,7%	33,9%	6,8%	72,9%	20,3%	100% (59)
Presidência da República	76,5%	0,0%	0,0%	23,5%	0,0%	41,2%	58,8%	100% (51)
Cidadãos	40,8%	16,3%	26,5%	16,3%	6,1%	63,3%	30,6%	100% (49)
Organismos empresariais/económicos nacionais	42,9%	9,5%	0,0%	47,6%	14,3%	69,0%	16,7%	100% (42)
Autarquias nacionais	52,4%	14,3%	0,0%	33,3%	28,6%	38,1%	33,3%	100% (21)
Representações dos sindicatos e dos trabalhadores	52,4%	19,0%	14,3%	14,3%	0,0%	61,9%	38,1%	100% (21)
Organismos políticos internacionais	40,0%	5,0%	10,0%	45,0%	0,0%	60,0%	40,0%	100% (20)
Organizações da sociedade civil	57,9%	21,1%	5,3%	15,8%	0,0%	52,6%	47,4%	100% (19)
Ex-PR e ex-governantes	25,0%	0,0%	0,0%	75,0%	31,3%	68,8%	0,0%	100% (16)
Organismos institucionais internacionais	46,2%	0,0%	0,0%	53,8%	0,0%	76,9%	23,1%	100% (13)
Órgãos da União Europeia	16,7%	8,3%	0,0%	75,0%	0,0%	75,0%	25,0%	100% (12)
Organismos empresariais/económicos internacionais	20,0%	0,0%	0,0%	80,0%	30,0%	70,0%	0,0%	100% (10)
Assembleia da República	55,6%	0,0%	0,0%	44,4%	11,1%	55,6%	33,3%	100% (9)
Comentadores	33,3%	0,0%	66,7%	0,0%	0,0%	33,3%	66,7%	100% (3)
Eurodeputados nacionais	33,3%	0,0%	0,0%	66,7%	0,0%	66,7%	33,3%	100% (3)
Restantes organismos políticos nacionais	0,0%	0,0%	0,0%	100,0%	33,3%	33,3%	33,3%	100% (3)
Governo Regional da Madeira	100,0%	0,0%	0,0%	0,0%	0,0%	0,0%	100,0%	100% (1)
Governo Regional dos Açores	100,0%	0,0%	0,0%	0,0%	0,0%	0,0%	100,0%	100% (1)
Partidos Região Autónoma da Madeira	100,0%	0,0%	0,0%	0,0%	100,0%	0,0%	0,0%	100% (1)

Formações	Presença		Qualidade				
	Modelo simples	Modelo ponderado	Destinatário ou alvo	Protagonista e alvo	De quem se fala	Quem fala	
Organismos empresariais/Económicos nacionais	10,3%	10,0%	(-)	7,8%	3,9%	45,1%	43,1%
Organismos públicos/do Estado	9,4%	9,9%	(+)	0,0%	7,0%	53,5%	39,5%
Autarquias Regionais	8,1%	8,7%	(+)	2,6%	10,5%	21,1%	65,8%
Cidadãos	7,2%	7,7%	(+)	2,9%	2,9%	32,4%	61,8%
Assembleia Legislativa dos Açores	4,1%	4,0%	(-)	20,8%	0,0%	62,5%	16,7%
Governo	4,1%	3,5%	(-)	5,0%	5,0%	70,0%	20,0%
Representações dos Sindicatos e dos Trabalhadores	3,5%	3,7%	(+)	5,9%	0,0%	29,4%	64,7%
Organizações da Sociedade Civil	2,8%	3,1%	(+)	0,0%	0,0%	30,8%	69,2%
Restantes organismos políticos nacionais	1,5%	1,5%	(=)	12,5%	0,0%	37,5%	50,0%
Assembleia da República	1,1%	1,1%	(=)	0,0%	0,0%	100,0%	0,0%
Organismos empresariais/económicos internacionais	1,1%	1,0%	(-)	0,0%	0,0%	100,0%	0,0%
Órgãos da União Europeia	1,1%	1,1%	(=)	0,0%	0,0%	60,0%	40,0%
Eurodeputados nacionais	0,7%	0,7%	(=)	0,0%	0,0%	33,3%	66,7%
Organismos políticos internacionais	0,7%	0,7%	(=)	0,0%	33,3%	0,0%	66,7%
Presidência da República	0,7%	0,7%	(=)	0,0%	0,0%	66,7%	33,3%
PS	0,4%	0,5%	(+)	50,0%	0,0%	0,0%	50,0%
Assembleia Legislativa da Madeira	0,2%	0,2%	(=)	0,0%	0,0%	50,0%	50,0%
Autarquias Nacionais	0,2%	0,2%	(=)	0,0%	0,0%	100,0%	0,0%
BE	0,2%	0,1%	(-)	0,0%	0,0%	100,0%	0,0%
CDS-PP	0,2%	0,3%	(+)	0,0%	0,0%	0,0%	100,0%
Ex-PR e ex-governantes	0,2%	0,2%	(=)	0,0%	0,0%	100,0%	0,0%
Governo Regional da Madeira	0,2%	0,3%	(+)	0,0%	0,0%	0,0%	100,0%
Organismos institucionais internacionais	0,2%	0,2%	(=)	0,0%	0,0%	100,0%	0,0%
PPD/PSD	0,2%	0,2%	(=)	0,0%	0,0%	100,0%	0,0%
Representante da República para a Região dos Açores	0,2%	0,2%	(=)	0,0%	0,0%	100,0%	0,0%

Formações	Número de vozes				Situação contextual			Total de presenças
	Uma voz	Duas vozes	Três ou mais vozes	Sem voz	Negativa	Equilibrada	Positiva	
Organismos empresariais/Económicos nacionais	39,2%	7,8%	2,0%	51,0%	15,7%	68,6%	15,7%	100% (51)
Organismos públicos/do Estado	37,2%	14,0%	0,0%	48,8%	2,3%	58,1%	39,5%	100% (43)
Autarquias Regionais	73,7%	7,9%	2,6%	15,8%	7,9%	55,3%	36,8%	100% (38)
Cidadãos	43,8%	12,5%	12,5%	31,3%	8,8%	58,8%	32,4%	100% (34)
Governo	16,7%	4,2%	0,0%	79,2%	29,2%	50,0%	20,8%	100% (24)
Assembleia Legislativa dos Açores	21,1%	0,0%	0,0%	78,9%	5,0%	80,0%	15,0%	100% (20)
Representações dos Sindicatos e dos Trabalhadores	41,2%	23,5%	0,0%	35,3%	5,9%	64,7%	29,4%	100% (17)
Organizações da sociedade civil	53,8%	15,4%	0,0%	30,8%	0,0%	61,5%	38,5%	100% (13)
Restantes organismos políticos nacionais	50,0%	0,0%	0,0%	50,0%	12,5%	50,0%	37,5%	100% (8)
Assembleia da República	20,0%	0,0%	0,0%	80,0%	0,0%	60,0%	40,0%	100% (5)
Organismos empresariais/económicos internacionais	0,0%	0,0%	0,0%	100,0%	0,0%	100,0%	0,0%	100% (5)
Órgãos da União Europeia	40,0%	0,0%	0,0%	60,0%	0,0%	100,0%	0,0%	100% (5)
Eurodeputados nacionais	33,3%	33,3%	0,0%	33,3%	0,0%	66,7%	33,3%	100% (3)
Organismos políticos internacionais	100,0%	0,0%	0,0%	0,0%	33,3%	0,0%	66,7%	100% (3)
Presidência da República	33,3%	0,0%	0,0%	66,7%	0,0%	66,7%	33,3%	100% (3)
BE	50,0%	0,0%	0,0%	50,0%	50,0%	0,0%	50,0%	100% (2)
PS	50,0%	0,0%	0,0%	50,0%	0,0%	50,0%	50,0%	100% (2)
Assembleia Legislativa da Madeira	0,0%	0,0%	0,0%	100,0%	0,0%	100,0%	0,0%	100% (1)
Autarquias Nacionais	0,0%	0,0%	0,0%	100,0%	0,0%	100,0%	0,0%	100% (1)
CDS-PP	100,0%	0,0%	0,0%	0,0%	0,0%	0,0%	100,0%	100% (1)
Ex-PR e ex-governantes	0,0%	0,0%	0,0%	100,0%	100,0%	0,0%	0,0%	100% (1)
Governo Regional da Madeira	100,0%	0,0%	0,0%	0,0%	0,0%	0,0%	100,0%	100% (1)
Organismos institucionais internacionais	0,0%	0,0%	0,0%	100,0%	0,0%	100,0%	0,0%	100% (1)
PPD/PSD	0,0%	0,0%	0,0%	100,0%	0,0%	0,0%	100,0%	100% (1)
Representante da República para a Região dos Açores	0,0%	0,0%	0,0%	100,0%	0,0%	100,0%	0,0%	100% (1)

Formações	Presença		Qualidade				
	Modelo simples	Modelo ponderado	Destinatário ou alvo	Protagonista e alvo	De quem se fala	Quem fala	
Autarquias Regionais	9,1%	9,4% (+)	7,5%	11,3%	20,8%	60,4%	
Organismos públicos/do Estado	8,8%	8,8% (=)	9,6%	0,0%	34,6%	55,8%	
Governo	5,2%	3,9% (-)	30,0%	0,0%	45,0%	25,0%	
Organismos empresariais/Económicos nacionais	6,7%	7,3% (+)	2,7%	0,0%	16,2%	81,1%	
Cidadãos	6,0%	6,7% (+)	0,0%	0,0%	12,5%	87,5%	
Assembleia Legislativa da Madeira	3,0%	2,6% (-)	15,8%	0,0%	57,9%	26,3%	
Representações dos Sindicatos e dos Trabalhadores	2,2%	2,5% (+)	0,0%	0,0%	16,7%	83,3%	
Organizações da sociedade civil	1,9%	2,1% (+)	0,0%	0,0%	30,0%	70,0%	
Assembleia da República	1,1%	1,1% (=)	0,0%	0,0%	83,3%	16,7%	
Organismos empresariais/económicos internacionais	0,7%	0,7% (=)	20,0%	0,0%	40,0%	40,0%	
Organismos políticos internacionais	0,7%	0,8% (+)	0,0%	0,0%	50,0%	50,0%	
BE	0,4%	0,3% (-)	33,3%	0,0%	0,0%	66,7%	
Ex-PR e ex-governantes	0,6%	0,6% (=)	0,0%	0,0%	33,3%	66,7%	
Governo Regional dos Açores	0,6%	0,6% (=)	0,0%	0,0%	33,3%	66,7%	
Órgãos da União Europeia	0,4%	0,3% (-)	33,3%	0,0%	0,0%	66,7%	
Presidência da República	0,6%	0,5% (-)	0,0%	0,0%	100,0%	0,0%	
PS	0,4%	0,2% (-)	33,3%	0,0%	66,7%	0,0%	
CDS-PP	0,4%	0,4% (=)	0,0%	0,0%	50,0%	50,0%	
Organismos institucionais internacionais	0,4%	0,4% (=)	0,0%	0,0%	50,0%	50,0%	
PPD/PSD	0,4%	0,4% (=)	0,0%	0,0%	50,0%	50,0%	
Assembleia Legislativa dos Açores	0,2%	0,2% (=)	0,0%	0,0%	0,0%	100,0%	
Comentadores	0,2%	0,2% (=)	0,0%	0,0%	0,0%	100,0%	
Eurodeputados nacionais	0,2%	0,2% (=)	0,0%	0,0%	100,0%	0,0%	

Formações	Número de vozes				Situação contextual			Total de presenças
	Uma voz	Duas vozes	Três ou mais vozes	Sem voz	Negativa	Equilibrada	Positiva	
Autarquias Regionais	52,8%	11,3%	9,4%	26,4%	9,4%	49,1%	41,5%	100% (53)
Organismos públicos/do Estado	50,0%	9,6%	0,0%	40,4%	11,5%	55,8%	32,7%	100% (52)
Governo	25,0%	2,5%	0,0%	72,5%	35,0%	52,5%	12,5%	100% (40)
Organismos empresariais/Económicos nacionais	62,2%	16,2%	5,4%	16,2%	2,7%	51,4%	45,9%	100% (37)
Cidadãos	65,6%	6,3%	15,6%	12,5%	0,0%	50,0%	50,0%	100% (32)
Assembleia Legislativa da Madeira	26,3%	0,0%	0,0%	73,7%	10,5%	89,5%	0,0%	100% (19)
Representações dos Sindicatos e dos Trabalhadores	75,0%	16,7%	0,0%	8,3%	0,0%	66,7%	33,3%	100% (12)
Organizações da sociedade civil	40,0%	20,0%	10,0%	30,0%	0,0%	30,0%	70,0%	100% (10)
Assembleia da República	16,7%	0,0%	0,0%	83,3%	0,0%	83,3%	16,7%	100% (6)
Organismos empresariais/económicos internacionais	40,0%	0,0%	0,0%	60,0%	20,0%	60,0%	20,0%	100% (5)
Organismos políticos internacionais	50,0%	0,0%	0,0%	50,0%	0,0%	50,0%	50,0%	100% (4)
BE	66,7%	0,0%	0,0%	33,3%	33,3%	66,7%	0,0%	100% (3)
Ex-PR e ex-governantes	66,7%	0,0%	0,0%	33,3%	0,0%	66,7%	33,3%	100% (3)
Governo Regional dos Açores	66,7%	0,0%	0,0%	33,3%	0,0%	66,7%	33,3%	100% (3)
Órgãos da União Europeia	66,7%	0,0%	0,0%	33,3%	33,3%	66,7%	0,0%	100% (3)
Presidência da República	0,0%	0,0%	0,0%	100,0%	0,0%	100,0%	0,0%	100% (3)
PS	0,0%	0,0%	0,0%	100,0%	66,7%	33,3%	0,0%	100% (3)
CDS-PP	50,0%	0,0%	0,0%	50,0%	0,0%	100,0%	0,0%	100% (2)
Organismos institucionais internacionais	50,0%	0,0%	0,0%	50,0%	0,0%	50,0%	50,0%	100% (2)
PPD/PSD	50,0%	0,0%	0,0%	50,0%	0,0%	50,0%	50,0%	100% (2)
Assembleia Legislativa dos Açores	100,0%	0,0%	0,0%	0,0%	0,0%	0,0%	100,0%	100% (1)
Comentadores	0,0%	100,0%	0,0%	0,0%	0,0%	100,0%	0,0%	100% (1)
Eurodeputados nacionais	0,0%	0,0%	0,0%	100,0%	0,0%	100,0%	0,0%	100% (1)

COMENTADORES PRESENTES NA AMOSTRA

INFORMAÇÃO DIÁRIA

Canais/Programas	Nome	Edições	Duração da peça	% de duração da peça no bloco	Duração total das peças
RTP1/Telejornal	Helena Garrido	16/10/2018	05:03	9%	05:03
	António José Teixeira	04/10/2018	02:52	5%	02:52
RTP2/Jornal 2	Cristina Azevedo	23/07/2018	04:19	13%	10:54
		04/10/2018	06:35	21%	
	Domingos Andrade	10/09/2018	05:57	18%	05:57
	Manuel Carvalho	23/05/2018	05:31	15%	05:31
	Marco Silva	10/01/2018	02:29	7%	02:29
	Ricardo Jorge Pinto	11/03/2018	04:49	24%	10:51
		04/08/2018	06:02	28%	
	Eduardo Paz Ferreira	22/01/2018	05:58	19%	05:58
	Rui Nunes	03/02/2018	06:05	30%	06:05
	José Alberto Rio Fernandes	27/02/2018	05:39	17%	05:39
	Rosário Alves	24/03/2018	07:23	34%	07:23
	Manuel Loff	05/06/2018	05:52	18%	05:52
	Augusto Santos Silva	29/06/2018	08:36	24%	08:36
	Mário Nogueira	11/07/2018	05:51	17%	05:51
	Helena Freitas	29/08/2018	06:27	19%	06:27
Bernardo Mendia	04/12/2018	04:05	12%	04:05	
Isabel Meireles	04/12/2018	04:18	12%	04:18	



COMENTADORES PRESENTES NA AMOSTRA

INFORMAÇÃO DIÁRIA

Canais/Programas	Nome	Edições	Duração da peça	% de duração da peça no bloco	Duração total das peças
SIC/Jornal da Noite	José Gomes Ferreira	16/10/2018	04:29	6%	04:29
	Luís Marques Mendes	11/03/2018	22:21	36%	30:59
		29/04/2018	22:43	34%	
		17/06/2018	19:33	31%	
		16/12/2018	26:22	37%	
		Miguel Sousa Tavares	22/01/2018	05:38	
		23/07/2018	07:03	9%	
	Manuela Moura Guedes	29/10/2018	10:43	14%	10:43
	Vários especialistas/comentadores na peça	04/10/2018	06:36	10%	06:36
	Pedro Santos Guerreiro Ricardo Costa				
TVI/Jornal das 8	Constança Cunha e Sá	04/10/2018	04:42	7%	04:42
	Miguel Sousa Tavares	16/10/2018	05:32	8%	13:43
		22/11/2018	08:11	12%	
		Paulo Portas	17/06/2018	04:08	
	José Miguel Judice	22/01/2018	14:40	20%	45:32
		23/07/2018	14:04	20%	
		10/09/2018	16:48	24%	
	Vários especialistas/comentadores na peça	29/10/2018	14:31	20%	14:31
	Miguel Sousa Tavares Paulo Portas				



COMENTADORES PRESENTES NA AMOSTRA

INFORMAÇÃO DIÁRIA

Canais/Programas	Nome	Edições	Duração da peça	% de duração da peça no bloco	Duração total das peças
RTP3/24 Horas	Paulo Veiga Moura	23/05/2018	05:21	10%	05:21
	Vários especialistas/comentadores na peça	27/02/2018	01:30	3%	04:15
	José Eduardo Martins	17/04/2018	02:45	5%	
	Rui Tavares Pedro Adão e Silva				
RTP Madeira/Telejornal Madeira	Vários especialistas/comentadores na peça Ricardo Vieira Gonçalo Camelo	04/10/2018	12:01	33%	12:01



A ENTREVISTA

Formações	Presenças
BE	1
CDS-PP	1
PCP	1
PS	1
PSD	1
Total	5

GRANDE ENTREVISTA

Formações	Presenças
PS	4
Aliança	1
PCP	3
Governo	4
CDS-PP	1
Independente	1
PAN	1
PSD	1
Total	16

RUI RIO/SANTANA LOPES – O DEBATE

Formações	Presenças
PSD	2
Total	2

PARLAMENTO

Formações	Presenças estúdio	Presenças pré-gravadas	Total
PS	18	-	18
PSD	18	-	18
PCP	13	5	18
BE	12	6	18
CDS-PP	11	7	18
PEV	2	16	18
PAN	-	2	2
Total	74	36	110

PRÓS E CONTRAS*

Formações	Presenças
PS	25
PSD	19
Governo	9
BE	5
CDS-PP	5
PAN	3
Ex-Governo PSD/CDS-PP	3
PCP	2
CDU	1
Ex-Governo PS	1
Independente (autarca)	1
Mais Ação. Mais Famalicão (coligação autárquica PSD/CDS-PP)	1
Total	75

A DECISÃO NACIONAL*

Formações	Presenças
PS	7
PSD	4
Governo	3
Total	14

*Os painéis de debate destes programas, nas edições analisada, têm uma composição mista de atores políticos e não políticos. Para o detalhe destes atores apresenta-se nas próximas páginas as tabelas correspondentes.

PRÓS E CONTRAS

Data	Tema	Ator	Qualidade/função	Representação político-partidária	Modalidade de intervenção
08-01-2018	Financiamento partidário	António Carlos Monteiro	CDS-PP	CDS-PP	Palco
		Carlos Abreu Amorim	PSD	PSD	Palco
		Jorge Lacão	PS	PS	Palco
		Luís Fazenda	BE	BE	Palco
		António Filipe	PCP	PCP	Palco
		André Silva	PAN	PAN	Palco
		Suzana Tavares da Silva	Professora Direito Fiscal Univ. Coimbra	-	Plateia
		João Paulo Batalha	Presidente Assoc. Cívica Transparência e Integridade	-	Plateia
		André Veríssimo	Diretor Jornal de Negócios	-	Plateia
		Pedro Adão e Silva	Comentador político	-	Plateia
29-01-2018	O Serviço dos Correios	Guilherme W. d'Oliveira Martins	Secretário de Estado Infraestruturas	Governo	Palco
		Francisco Lacerda	Pres. Comissão Executiva CTT	-	Palco
		João Cadete Matos	Presidente ANACOM	-	Palco
		Rui Santos	Presidente CM Vila Real	PS	Palco
		Maria do Céu Albuquerque	Presidente CM Abrantes	PS	Plateia
		Rui Santos	Empresário - Freguesia Riba d'Ave	-	Plateia
		José Sá	Presidente Ass. Nac. Chefes de Estações de Correios	-	Plateia
		José Rosário	Comissão Trabalhadores CTT	-	Plateia
		Bruno Tomás	Pres. Junta Freg. Alferrarede e Abrantes	PS	Plateia
		Francisco Rocha	Pres. Junta Freguesia Vila Real	PS	Plateia

PRÓS E CONTRAS (CONT.)

Data	Tema	Ator	Qualidade/função	Representação político-partidária	Modalidade de intervenção
12-02-2018	A Tragédia da Poluição	João Matos Fernandes	Ministro do Ambiente	Governo	Palco
		Maria Conceição Cunha	Especialista Gestão Recursos Hídricos e Ambiente	-	Palco
		António Carmona Rodrigues	Engenheiro Civil	-	Palco
		Arlindo Marques	Movimento ProTejo	-	Palco
		Luís Pereira	Presidente CM Vila Velha de Rodão	PS	Plateia
		Vasco Estrela	Presidente CM Mação	PSD	Plateia
		Nuno Banza	Inspetor-geral do Ambiente	-	Plateia
		António Sequeira Ribeiro	Vice-presidente APA - Agência Port. Ambiente	-	Plateia
		Carla Graça	Vice-presidente associação ZERO	-	Plateia
		Duarte Marques	Deputado PSD; ex-Governo	PSD	Plateia
		Mário Costa	Pescador	-	Plateia
		Francisco San-Pedro	Pescador	-	Plateia
		Nuno Coelho	Empresário turismo	-	Plateia
		João Carvalho	Empresário turismo	-	Plateia
		Paulo Constantino	Porta-voz movimento ProTEJO	-	Plateia
19-02-2018	A Transparência e Integridade no Futebol	Miguel Poiars Maduro	Ex-Comité de governação da FIFA	Ex-Gov PSD/CDS-PP	Palco
		Emanuel Medeiros	Dir. Executivo Aliança p/ Transparência e Integridade no Futebol	-	Palco
		Jamil Chade	Correspondente jornal O Estado de São Paulo	-	Palco
		Rui Miguel Tovar	Jornalista	-	Palco
		Petros Mavroidis	Prof. Direito Internacional e Comparado em Corrupção no Desporto Columbia Law School; Membro Comité Fairplay UEFA	-	Plateia

PRÓS E CONTRAS (CONT.)

Data	Tema	Ator	Qualidade/função	Representação político-partidária	Modalidade de intervenção
26/02/2018	A Caminho do Futuro	José Carlos Alexandrino	Presidente CM Oliveira do Hospital	PS	Palco
		Almeida Henriques	Presidente CM Viseu	PSD	Palco
		Tiago Oliveira	Presidente Estrutura de Missão para a Gestão de Fogos Rurais	-	Palco
		Pedro Siza Vieira	Ministro Adjunto	Governo	Palco
		Vasco Estrela	Presidente CM Mação	PSD	Plateia
		Carlos Oliveira	Pastor	-	Plateia
		Isilda Martinho	Reformada	-	Plateia
		Paula Lameiras	Agricultora	-	Plateia
		Luís Falcão de Brito	Proprietário de lagar de azeite	-	Plateia
		José Vasco Campos	Presidente Fed. Ass. Nac. de Proprietários Florestais	-	Plateia
		Emídio Camacho	Comandante Bombeiros Voluntários Oliveira do Hospital	-	Plateia
		José Júlio Norte	Pres. CM Mortágua	PSD	Plateia
		(s/ id)	Vice-presidente CM Pampilhosa da Serra	PSD	Plateia
		João Miguel Sousa Henriques	Presidente CM Vila Nova de Poiares	PS	Plateia
		Sofia Relvas	Vice-presidente CM Nelas	PS	Plateia
		Fernando Tavares Pereira	Mov. Associativo de Apoio às Vítimas dos Incêndios de Midões	-	Plateia
		Pedro Pinhão	Empresário	-	Plateia
João Ataíde	Presidente CM Figueira da Foz	PS	Plateia		
João Madaleno	Ass. Nac. Criadores de Ovinos da Serra da Estrela	-	Plateia		

PRÓS E CONTRAS (CONT.)

Data	Tema	Ator	Qualidade/função	Representação político-partidária	Modalidade de intervenção
05/03/2018	Devem os Animais Entrar nos Restaurantes?	Ana Jacinto	Sec. Geral AHRESP – Ass. Hotelaria, Restauração e Similares de Portugal	-	Palco
		André Silva	Presidente PAN	PAN	Palco
		Renato Epifânio	Professor de filosofia	-	Palco
		Maria Teixeira Pinto	Diretora Associação Animais de Rua	-	Palco
		António Prôa	Deputado Assembleia Munic. CM Lisboa	PSD	Palco
		Guilherme Duarte	Humorista	-	Palco
		Nuno Paixão	Veterinário	-	Plateia
		João Moreira	Cidadão	-	Plateia
		Rodrigo Taxa	Jurista	-	Plateia
12/03/2018	Alerta do Diagnóstico e Prevenção	Inês Real	Deputada Assembleia Munic. CM Lisboa	PAN	Plateia
		Carlos Mineiro Aires	Bastonário Ordem Engenheiros	-	Palco
		António Reis	Professor Investigador IST	-	Palco
		Tiago Abecassis	Engenheiro Civil	-	Palco
		Mário Lopes	Professor Investigador IST	-	Palco
		Almeida Henriques	Presidente CM Viseu	PSD	Plateia
		Helder Sousa e Silva	Presidente CM Mafra	PSD	Plateia
		Vítor Córias	Grémio do Património	-	Plateia

PRÓS E CONTRAS (CONT.)

Data	Tema	Ator	Qualidade/função	Representação político-partidária	Modalidade de intervenção
09/04/2018	Eutanásia	José Manuel Pureza	Deputado BE	BE	Palco
		Isabel Galriça Neto	Deputada CDS-PP	CDS-PP	Palco
		Jorge Reis Novais	Constitucionalista	-	Palco
		Pedro Melo	Jurista	-	Palco
		Jorge Espírito Santo	Oncologista	-	Palco
		António Maia Gonçalves	Médico	-	Palco
		Raquel Abreu	Patient Advocate	-	Plateia
		Bruno Maia	Neurologista	-	Plateia
		Manuel Luís Capelas	Enfermeiro	-	Plateia
07/05/2018	O Desafio da Eurovisão	Fernando Medina	Presidente CM Lisboa	PS	Palco
		Gonçalo Reis	Presidente RTP	-	Palco
		Ana Hernandez	Presidente Universal Music Portugal	-	Palco
		Luís Araújo	Presidente Instituto Turismo Portugal	-	Palco
		Fernando Guerra	Médico dermatologista e autor	-	Plateia
		Daniel Deusdado	Diretor de programas	-	Plateia
		Cristina Tomé	Administradora RTP	-	Plateia
		Gonçalo Madaíl	Diretor Criativo Eurovisão	-	Plateia
		Nuno Artur Silva	RTP	-	Plateia
		Intendente Hugo Palma	Diretor Gabinete Imprensa PSP	-	Plateia
Hélder Ferreira	Fã	-	Plateia		

PRÓS E CONTRAS (CONT.)

Data	Tema	Ator	Qualidade/função	Representação político-partidária	Modalidade de intervenção
14/05/2018	À Procura de Casa	Ana Pinho	Secretária de Estado da Habitação	Governo	Palco
		Adolfo Mesquita Nunes	Vice-presidente CDS-PP	CDS-PP	Palco
		Sandra Marques Pereira	Professora Sociologia ISCTE	-	Palco
		Luís Menezes Leitão	Pres. Ass. Lisbonense Proprietários	-	Palco
		Romão Lavadinho	Pres. Ass. Inquilinos Lisbonenses	-	Palco
		Eduardo Miranda	Pres. Associação Alojamento Local em Portugal	-	Palco
		Miguel Coelho	Pres. Junta Freguesia Santa Maria Maior	PS	Plateia
		Lourença Sousa Rita	Advogada	-	Plateia
		Vera Gouveia Barros	Economista	-	Plateia
		Rui Martins	Movimento Vizinhos do Areeiro	-	Plateia
		Leonor Duarte	Movimento Morar em Lisboa	-	Plateia
21/05/2018	Violência no Desporto	Francisco Louçã	Professor catedrático economia ISEG	BE	Palco
		Miguel Poiares Maduro	Ex-Comité de governação da FIFA	Ex-Gov PSD/CDS-PP	Palco
		José Manuel Constantino	Presidente COP - Comité Olímpico de Portugal	-	Palco
		Salomé Marivoet	Professora Sociologia e Investigadora ISCTE	-	Palco
		Francisco Silveira Ramos	Prof. Universitário Faculdade Motricidade Humana	-	Palco

PRÓS E CONTRAS (CONT.)

Data	Tema	Ator	Qualidade/função	Representação político-partidária	Modalidade de intervenção
28/05/2018	O Interior Primeiro	Álvaro Amaro	Presidente CM Guarda	PSD	Palco
		Rui Santos	Presidente CM Vila Real	PS	Palco
		José Silva Peneda	Movimento pelo Interior	PSD	Palco
		Ana Paula Rafael	Presidente Dielmar	-	Palco
		Agostinho da Silva	Professor	-	Plateia
		João Torres	Presidente EDP Distribuição	-	Plateia
		Constantino Reis	Presidente Instituto Politécnico Guarda	-	Plateia
		Gabriel Alves	Diretor-Geral SODECIA	-	Plateia
		Rodolfo Queiroz	Enólogo	-	Plateia
		Luís Cipriano	Maestro Orquestra Clássica da Beira Interior	-	Plateia
		João Clara	Proprietário Ecolã	-	Plateia
		Joaquim Canotilho	Agricultor	-	Plateia
		D. Manuel Felício	Bispo da Guarda	-	Plateia
04/06/2018	Herdeiros de 68	Maria Emília Brederode Santos	Pres. Conselho Nac. Educação	-	Palco
		Ivan Gonçalves	Presidente Juventude Socialista	PS	Palco
		Eduardo Vera Cruz	Professor Catedrático Direito Universidade Lisboa	-	Palco
		Margarida Balseiro Lopes	Presidente Juventude Social Democrata	PSD	Palco
		Francisca Goulart	Direção Nacional Juventude Comunista Portuguesa	PCP	Palco
		Francisco Rodrigues dos Santos	Presidente Juventude Popular	CDS-PP	Palco
		Luís Monteiro	Coord. Jovens do Bloco de Esquerda	BE	Palco
		Pierre Aderne	Músico	-	Plateia
		Hugo Carvalho	Pres. Conselho Nac. Juventude	-	Plateia
		Alexandre Amado	Presid. Associação Académica Coimbra	-	Plateia
Guya Accornero	Investigadora ISCTE	-	Plateia		

PRÓS E CONTRAS (CONT.)

Data	Tema	Ator	Qualidade/função	Representação político-partidária	Modalidade de intervenção
18/06/2018	Europa no Limite da Integração? (Porto Inseguro)	António Costa Silva	Presidente Partex	-	Palco
		Clemente Pedro Nunes	Professor Catedrático IST	-	Palco
		Isabel Gil	Reitora Universidade Católica	-	Palco
		David Marçal	Cientista	-	Palco
		Pedro Calado	Alto-Comissário para as Migrações	-	Palco
		Duarte Marques	Relator Conselho da Europa para a Política Migratória	PSD	Palco
16/07/2018	Museu da Descoberta: Sim ou Não?	Ângela Barreto Xavier	Historiadora	-	Palco
		João Paulo Oliveira e Costa	Prof. catedrático de História FCSH - Univ. Nova de Lisboa	-	Palco
		António Camões	Professor História FCSH - Univ. Nova de Lisboa	-	Palco
		Carlhos Fiolhais	Prof. catedrático de Física Univ. Coimbra	-	Palco
		Bruno Sena Martins	Investigador CES - Coimbra	-	Palco
		Miguel Castelo Branco	Movimento Nova Portugalidade	-	Palco

PRÓS E CONTRAS (CONT.)

Data	Tema	Ator	Qualidade/função	Representação político-partidária	Modalidade de intervenção
10/09/2018	O Petróleo da Discórdia	Ricardo Paes Mamede	Economista	-	Palco
		Pedro Sampaio Nunes	Especialista em energia	-	Palco
		Mário Guedes	Diretor geral de energia e geologia	-	Palco
		Júlia Seixas	Prof. Fac. Ciências e Tecnologia Universidade Nova Lisboa	-	Palco
		Amílcar Soares	Professor Catedrático Inst. Sup. Técnico	-	Palco
		José Gonçalves	Presidente CM Aljezur	PS	Plateia
		Comandante Aldino Campos	Comissão de Limites da Plataforma Continental das Nações Unidas	-	Plateia
		João Camargo	Associação Climáximo	-	Plateia
		Paulo Carmona	Antigo Presidente Entidade Nacional p/ Mercado dos Combustíveis	-	Plateia
		Fernando Barriga	Prof. Catedrático de Geologia - Fac. Ciências Universidade Lisboa	-	Plateia
		José Alberto Guerreiro	Presidente CM Odemira	PS	Plateia
		Pedro Matos Soares	Geofísico Instituto D. Luís - Fac. Ciências Univ. Lisboa	-	Plateia
		Jorge Botelho	Pres. Associação Municípios do Algarve	PS	Plateia
Francisco Paes Marques	Professor Fac. Direito	-	Plateia		
Nuno Lacasta	Presidente Agência Portuguesa Ambiente	-	Plateia		

PRÓS E CONTRAS (CONT.)

Data	Tema	Ator	Qualidade/função	Representação político-partidária	Modalidade de intervenção
17/09/2018	Como Vai a Educação em Portugal?	João Costa	Secretário de Estado da Educação	Governo	Palco
		Paulo Guinote	Prefessor História 2º /3º ciclos Ens Básico	-	Palco
		Ana Cláudia Cohen	Diretora Agrupamento Escolas Alcanena	-	Palco
		Afonso Mendonça Reis	Fundador Mentes Empreendedoras	-	Palco
		António Murta	CEO Pathena	-	Plateia
		Ricardo Alexandre Morais	Diretor Departamento Gestão Católica Porto Business School	-	Plateia
		Sara Rodi	Encarregada de Educação	-	Plateia
		Filipa Maia	Estudante	-	Plateia
		Filinto Lima	Presidente Assoc. Nac. Diretores Agrupamentos Escolas Públicas	-	Plateia
		Alexandre Oliveira	Diretor Esc. Técnica e Profissional Moita	-	Plateia
24/09/2018	Há ou Não Especulação Imobiliária?	Helena Roseta	Deputada, Coordenadora Grupo de Trabalho sobre Habitação	PS	Palco
		João Gonçalves Pereira	Vereador CDS CM Lisboa	CDS-PP	Palco
		Fernando Santo	Engenheiro Civil	-	Palco
		Reis Campos	Confederação Port Construção Imobiliária	-	Palco
		Tiago Mota Saraiva	Arquiteto	-	Palco
		Francisco Rocha Antunes	Administrador Capital Urbano	-	Plateia
		Gonçalo Antunes	Investigador FCSH Univ. Nova Lisboa	-	Plateia
		João Caiado Guerreiro	Associação Portuguesa de Proprietários	-	Plateia
		Ricardo Sousa	CEO Century 21	-	Plateia
		Rita Silva	Movimento Habita	-	Plateia

PRÓS E CONTRAS (CONT.)

Data	Tema	Ator	Qualidade/função	Representação político-partidária	Modalidade de intervenção
01/10/2018	A Surpresa de Tancos	Ângelo Correia	Ex-ministro administração interna	PSD	Palco
		André Lamas Leite	Professor Direito Penal	-	Palco
		Filipe Pathé Duarte	Especialista em geopolítica e segurança	-	Palco
		Major-general Carlos Branco	Major-general	-	Palco
		António Ventinhas	Presidente Sindicato Magistrados Ministério Público	-	Palco
		Major-general Rudolfo Begonha	Antigo diretor Polícia Judiciária Militar	-	Palco
		Luciano Alvarez	Jornalista jornal Público	-	Plateia
		John Wolf	Especialista em relações internacionais	-	Plateia
08/10/2018	A Marcha Lenta da Ferrovia	Guilherme W. d'Oliveira Martins	Secretário de Estado Infraestruturas	Governo	Palco
		Rui Calçada	Professor Catedrático Fac. Engenharia Univ. Porto	-	Palco
		Norberto Pires	Prof. Eng. Mecânica Univ. Coimbra	-	Plateia
		Élio Bernardino	Engenheiro de Infraestruturas	-	Plateia
		Vitor Proença	Pres. CM Alcácer Sal; Comunidade Intermunicipal Alentejo Litoral	-	Plateia
		Luís Ahrens Teixeira	Herdade da Cortesia	-	Plateia
		Comendador António Silvestre	Herdade Vale da Rosa	-	Plateia
		Luís Mesquita Dias	Diretor-geral Vitacress	-	Plateia
		Gustavo Paulo Duarte	Presidente ANTRAM – Assoc. Nac. Transportes Públicos Rodoviários	-	Plateia
		Manuel Valadas	Movimento Melhor Alentejo	-	Plateia
		Nuno Mascarenhas	Presidente CM Sines	-	Plateia
Inês Freitas	Técnica Superior de Turismo	-	Plateia		

PRÓS E CONTRAS (CONT.)

Data	Tema	Ator	Qualidade/função	Representação político-partidária	Modalidade de intervenção
15/10/2018	#MeToo	Raquel Varela	Historiadora	-	Palco
		Isabel Moreira	Constitucionalista	PS	Palco
		Rita Vale	Professora Católica Business School of Economics	-	Palco
		António Coimbra de Matos	Psiquiatra/psicanalista	-	Palco
		Paulo Sande	Prof. Estudos Políticos Univ. Católica	-	Palco
		David Marçal	Cientista	-	Palco
		Carla Macedo	Jornalista	-	Plateia
		Daniel dos Santos Cardoso	Professor Ciências da Comunicação Univ. Lusófona	-	Plateia
22/10/2018	Orçamento do Estado	Daniel Traça	Diretor Universidade Nova SBE	-	Palco
		Susana Peralta	Professora Universidade Nova SBE	-	Palco
		Paulo Nuncio	Antigo Sec. Estado dos Assuntos Fiscais	Ex-Gov PSD/CDS-PP	Palco
		Sérgio Vasques	Antigo Sec. Estado dos Assuntos Fiscais	Ex-Governo PS	Palco
		Ricardo Cabral	Economista	-	Palco
		José Albuquerque Tavares	Professor Economia Política – Univ. Nova	-	Palco
		Filipa Silva	Gestora de marketing e estratégia	-	Plateia
		João Magro	Aluno Nova SBE	-	Plateia
		Mariana Sampaio	Aluna Nova SBE	-	Plateia
		Francisco Santos	Aluno Nova SBE	-	Plateia

PRÓS E CONTRAS (CONT.)

Data	Tema	Ator	Qualidade/função	Representação político-partidária	Modalidade de intervenção
29/10/2018	Montijo – Sim ou Não?	Duarte Silva	Comissão de Negociação Governo/ANA	Governo (em representação)	Palco
		Joanaz de Melo	Especialista em avaliação ambiental	-	Palco
		Rosário Macário	Prof. Sistema de Transportes Instituto Superior Técnico	-	Palco
		Carlos Matias Ramos	Presidente LNEC	-	Palco
		Raul Martins	Vice-presid. Confederação de Turismo	-	Palco
		Ivo Silva	Antigo piloto e gestor aeroportuário	-	Palco
		Júlio Guerra	Antigo piloto	-	Plateia
		Nuno Canta	Presidente CM Montijo	PS	Plateia
		Rui Garcia	Presidente CM Moita	CDU	Plateia
		Gabriela Guerreiro	Presidente da Junta de Freguesia do Lavradio - Barreiro	PS	Plateia
		Vítor Silveira	Piloto comercial	-	Plateia
		Rogério Pinheiro	Secretário-geral Ass. Portuguesa de Transporte e Trabalho Aéreo	-	Plateia
		José Encarnação	Plataforma Cívica "Aeroporto Montijo Não"	-	Plateia

PRÓS E CONTRAS (CONT.)

Data	Tema	Ator	Qualidade/função	Representação político-partidária	Modalidade de intervenção
05/11/2018	Combate à Erosão	João Pedro Matos Fernandes	Ministro do Ambiente	Governo	Palco
		Carlos Correia Antunes	Prof. Engenharia Geográfica e Geoespacial - FCUL	-	Palco
		Renato Henriques	Grupo de trabalho Plano Orla Costeira	-	Palco
		Óscar Ferreira	Prof. Geologia Universidade do Algarve	-	Palco
		Aires Pereira	Presidente CM Póvoa do Varzim	PSD	Palco
		Eduardo Vítor Rodrigues	Presidente Área Metropolitana Porto; Presidente CM Vila Nova Gaia	PS	Palco
		Elisa Ferraz	Presidente CM Vila do Conde	Independente	Plateia
		Pimenta Machado	Vice-presidente APA	-	Plateia
		Joaquim Pinto Moreira	Presidente CM Espinho	PSD	Plateia
		Miguel Alves	Presidente CM Caminha	PS	Plateia
		Benjamim Pereira	Presidente CM Esposende	PSD	Plateia
		Óscar Loureiro	Proprietário de restaurante	-	Plateia
		Carlos Ferreira	Proprietário de bar de praia	-	Plateia
Emília Benta	Presidente concessionários de praia de Vila do Conde	-	Plateia		

PRÓS E CONTRAS (CONT.)

Data	Tema	Ator	Qualidade/função	Representação político-partidária	Modalidade de intervenção
12/11/2018	Vidas Suspensas	Manuel Lemos	Presidente da União de Misericórdias	-	Palco
		Eulália Calado	Pediatra/neurologista	-	Palco
		Anabela Martins	Cuidadora informal	-	Palco
		Maria dos Anjos Catapirra	Cuidadora informal	-	Palco
		Marisa Matias	Eurodeputada	BE	Direto de Estrasburgo
		Nélida Aguiar	Cuidadora informal	-	Plateia
		João Guedes	Cuidador informal	-	Plateia
		Sandra Nobre	Cuidadora informal	-	Plateia
		Liliana Gonçalves	Redatora da petição pelo estatuto do cuidador informal	-	Plateia
		Fernando Azevedo	Doente Esclerose Múltipla Amiotrófica	-	Plateia
		Helena Martins	Enfermeira projeto "Cuidar dos Cuidadores"	-	Plateia
		Conceição Lourenço	Cuidadora informal	-	Plateia
		Rita Joana	Cuidadora informal	-	Plateia
		Maria Mercês Borges	Deputada; Presidente Grupo de Trabalho Cuidador Informal	PSD	Plateia
		Sofia Figueiredo	Associação Nacional de Cuidadores	-	Plateia
		Helena Lagartinho	Cuidadora informal	-	Plateia
Filomena Girão	Advogada	-	Plateia		
19/11/2018	Tourada: Cultura ou Tortura?	Manuel Eduardo Santos	Biólogo - plataforma "Basta"	-	Palco
		Hélder Milheiro	Presidente Federação Port. Tauromaquia	-	Palco
		Francisco Oliveira	Presidente CM Coruche	PS	Palco
		João Malva	Professor Fac. Medicina Univ. Coimbra	-	Palco
		Luís Capucha	Professor sociologia - ISCTE	-	Palco
		Maria Pinto Teixeira	Presidente Associação "Animais de Rua"	-	Plateia
		Joaquim Grave	Veterinário	-	Plateia
		Nuno Paixão	Veterinário	-	Plateia

PRÓS E CONTRAS (CONT.)

Data	Tema	Ator	Qualidade/função	Representação político-partidária	Modalidade de intervenção
26/11/2018	Brexit à Vista	Augusto Santos Silva	Ministro dos Negócios Estrangeiros	Governo	Palco
		Gonçalo Matias	Diretor Fac. Direito Universidade Católica	-	Palco
		Teresa Violante	Constitucionalista	-	Palco
		Carlos Gaspar	Investigador Inst. Português de Relações Internacionais	-	Palco
		Cátia Baptista	Prof. Economia Nova School of Business and Economics	-	Palco
		Carina Autenbruger	Presidente Fórum Europeu da Juventude	-	Plateia
		Hugo Carvalho	Presidente Conselho Nacional Juventude	-	Plateia
		Diogo Alves	Gestor	-	Plateia
03/12/2018	Geografia Incerta	António Laranjo	Presidente Infraestruturas de Portugal	-	Palco
		Manuel Machado	Presidente Associação Nac. Municípios	PS	Palco
		Carlos Mineiro Aires	Bastonário da Ordem dos Engenheiros	-	Palco
		Álvaro Domingues	Geógrafo	-	Palco
		Susana Pereira	Presidente Junta Freguesia Riba d'Ave	Mais Ação. Mais Famalicão	Plateia
		Agostinho Silva	Professor	-	Plateia
		Paulo Costa	"Aldeias de Portugal"	-	Plateia
		António Teixeira Correia	Jornalista	-	Plateia
Maria do Céu Quintas	Presidente CM Freixo de Espada à Cinta	PSD	Plateia		
Luís Almeida	Associação Vale d'Ouro	-	Plateia		

A DECISÃO NACIONAL

Data	Tema	Ator	Qualidade/função	Representação político-partidária
13-02-2018	A Promoção da Agricultura Portuguesa	Luís Medeiros Vieira	Secretário de Estado da Agricultura e Alimentação	Governo
		Luís Mesquita Dias	Vice-Presidente da Portugal Fresh	-
		Paulo Martinho	"considerado o melhor jovem agricultor de 2017"	-
20-02-2018	A Taxa de Natalidade em Portugal	Teresa Fragoso	Presidente da Comissão para a Cidadania e Igualdade de Género	-
		Luís Albuquerque	Presidente da Câmara de Ourém	PSD
27-02-2018	Ser Sem-Abrigo no Estrangeiro	José Luis Carneiro	Secretário de Estado das Comunidades	Governo
		Filipa Lourenço Menezes	Investigadora do ISCTE - IUL	-
06-03-2018	Recenseamento eleitoral automático	José Cesário	Deputado eleito pelo círculo fora da Europa	PSD
		Paulo Pisco	Deputado eleito pelo círculo da Europa	PS
13-03-2018	Limpeza dos terrenos florestais	Miguel Freitas	Secretário de Estado das Florestas e do Desenvolvimento Rural	Governo
		Coronel Vítor Caeiro	Diretor do Serviço de Proteção da Natureza e Ambiente da GNR	-
		Rui Santos	Presidente da CM de Vila Real	PS
01-05-2018	TAP, Cancelamentos de Voos e Diretos	Paulo Fonseca	DECO	-
		Carlos Pereira	Deputado do PS	PS
		José Cesário	Deputado do PSD	PSD

A DECISÃO NACIONAL (CONT.)

Data	Tema	Ator	Qualidade/função	Representação político-partidária
15-05-2018	Alojamento Local	Eduardo Miranda	Presidente da ALEP - Associação do Alojamento Local em Portugal	-
		Carla Madeira	Presidente da Junta de Freguesia da Misericórdia	PS
		João Bolou Vieira	Diretor da Homing	-
		Vasco Carvalho	Hostel Nomad 64	-
29-05-2018	Condições para o Regresso dos Portugueses	Pedro Góis	Professor e investigador Sénior Centro de Estudos Sociais Univ. Coimbra	-
		Paulo Pisco	Deputado eleito pelo círculo da Europa	PS
		Carlos Morais Vieira	Presidente da Comissão Política Distrital do PSD de Viana do Castelo	PSD
19-06-2018	Brexit	Margarida Marques	Deputada; antiga secretária de estado dos assuntos europeus	PS
		Paulo Costa	Presidente do grupo Migrantes Unidos	-
		Cláudia Pereira	Diretora do Observatório da Emigração	-
26-06-2018	O Impacto da CGD na Diáspora	Paulo Alexandre	Sindicato dos bancários do Sul e Ilhas	-
		Diogo Cavaleiro	Jornalista do Negócios	-
		Carlos Pereira	Deputado; Relator Comissão Parlam. Inquérito à Recapitalização da CGD	PS

ESPECIAL CM*

Formações	Presenças
PSD	17
PS	15
Ex-Ministro PS	13
Independente	3
IL	1
Total Geral	49

*Os painéis de debate deste programa, nas edições analisada, têm uma composição mista de atores políticos e não políticos. Para o detalhe destes atores apresentase nas próximas páginas as tabelas correspondentes.

ESPECIAL CM

Data	Tema	Ator	Qualidade/função	Representação político-partidária
06/01/2018	Segredos da IURD	Rui Pereira	Jurista	Ex-Ministro PS
		Tânia Laranjo	Jornalista	-
		António Ventinhas	Presidente do Sindicato dos Magistrados do Ministério Público	-
20/01/2018	Ataque à PGR	Manuel Rodrigues	Ex-Inspetor da PJ	-
		Paulo Morais	Professor universitário	-
		André Ventura	Autarca	PSD
		Eduardo Dâmaso	Diretor da revista Sábado	-
		Rui Paulo Figueiredo	Deputado	PS
27/01/2018	Ventura vs Machado	André Ventura	Autarca	PSD
		Otávio Machado	Ex-treinador de futebol	-
30/01/2018	Operação LEX	Henrique Machado	Jornalista	-
		Manuela Paupério	Associação Sindical dos Juizes Portugueses	-
		Eduardo Dâmaso	Diretor da revista Sábado	-
		André Ventura	Autarca	PSD
03/02/2018	LEX à venda	Felícia Cabrita	Jornalista	-
		Vítor Teixeira de Sousa	Comentador CMTV	-
		André Ventura	Autarca	PSD
24/02/2018	LEX à venda	Henrique Machado	Jornalista	-
		Felícia Cabrita	Jornalista	-
		Rui Pereira	Jurista	Ex-Ministro PS
		Carlos Rodrigues Lima	Jornalista	-

ESPECIAL CM (CONT.)

Data	Tema	Ator	Qualidade/função	Representação político-partidária
06/03/2018	Operação E-Toupeira	Tânia Laranjo	Jornalista	-
		Eduardo Dâmaso	Diretor da revista Sábado	-
		André Ventura	Autarca	PSD
		Carlos Anjos	Ex-Inspetor da PJ	-
24/03/2018	Angolagate	Celso Filipe	Jornalista	-
		António José Vilela	Jornalista	-
		Tânia Laranjo	Jornalista	-
		Miguel Ferreira da Silva	Jurista	IL
31/03/2018	Pressão Alta	André Ventura	Autarca	PSD
		Fernando Mendes	Ex-jogador de futebol	-
		João Malheiro	Ex-jornalista	-
		Otávio Lopes	Editor CM	-
17/04/2018	O interrogatório	Felícia Cabrita	Jornalista	-
		André Ventura	Autarca	PSD
		Eduardo Dâmaso	Diretor da revista Sábado	-
		Rui Pereira	Jurista	Ex-Ministro PS
28/04/2018	Mala, mails e SMS	Paulo Futre	Ex-jogador de futebol	-
		André Ventura	Autarca	PSD
		Joana Amaral Dias	Psicóloga	-
		José Manuel Freitas	Jornalista	-
09/06/2018	Leão em choque	André Pinotes Batista	Deputado	PS
		Vítor Ferreira	Sócio do Sporting	-
		João Malheiro	Ex-jornalista	-
		Tânia Laranjo	Jornalista	-

ESPECIAL CM (CONT.)

Data	Tema	Ator	Qualidade/função	Representação político-partidária
11/06/2018	Leão em choque	André Pinotes Batista	Deputado	PS
		Carlos Severino	Jornalista	-
		Carlos Seixas	Sócio do Sporting	-
		Tânia Laranjo	Jornalista	-
13/06/2018	Verão quente	Fernando Mendes	Ex-jogador de futebol	-
		André Pinotes Batista	Deputado	PS
		Vítor Ferreira	Sócio do Sporting	-
		Jaime Mourão Ferreira	Empresário	-
15/06/2018	Mundial 2018	Carlos Anjos	Ex-Inspetor da PJ	-
		André Ventura	Autarca	PSD
		Nuno Encarnação	Comentador CMTV	-
16/06/2018	Crise em Alvalade	André Pinotes Batista	Deputado	PS
		José Eduardo	Ex-jogador de futebol	-
		Tânia Laranjo	Jornalista	-
		Otávio Machado	Ex-treinador de futebol	-
21/06/2018	Crise no Sportingo	André Pinotes Batista	Deputado	PS
		Paulo Sargento	Psicólogo	-
		Carlos Severino	Jornalista	-
		Menezes Rodrigues	Sócio do Sporting	-
24/06/2018	Leão em choque	André Pinotes Batista	Deputado	PS
		Carlos Barbosa da Cruz	Advogado	-
		Tânia Laranjo	Jornalista	-
		Carlos Seixas	Sócio do Sporting	-

ESPECIAL CM (CONT.)

Data	Tema	Ator	Qualidade/função	Representação político-partidária
27/06/2018	Crise no Sporting	André Pinotes Batista	Deputado	PS
		Fernando Mendes	Ex-jogador de futebol	-
		Carlos Anjos	Ex-Inspetor da PJ	-
		Tânia Laranjo	Jornalista	-
29/06/2018	Atualidade do futebol português	Vítor Ferreira	Sócio do Sporting	-
		Carlos Seixas	Sócio do Sporting	-
		Tânia Laranjo	Jornalista	-
		André Ventura	Autarca	PSD
30/06/2018	Sporting já tem treinador	Carlos Seixas	Sócio do Sporting	-
		António Figueiredo	Empresário	-
		Fernando Mendes	Ex-jogador de futebol	-
		André Ventura	Autarca	PSD
01/07/2018	José Peseiro no Sporting	Tânia Laranjo	Jornalista	-
		André Ventura	Autarca	PSD
		Menezes Rodrigues	Comentador CMTV	-
		Carlos Severino	Jornalista	-
05/07/2018	Atualidade do Sporting	André Pinotes Batista	Deputado	PS
		Tânia Laranjo	Jornalista	-
		Otávio Machado	Ex-treinador de futebol	-
07/07/2018	Corrida à liderança do Sporting	Tânia Laranjo	Jornalista	-
		José Eduardo	Ex-jogador de futebol	-
		André Pinotes Batista	Deputado	PS
		José Manuel Freitas	Jornalista	-

ESPECIAL CM (CONT.)

Data	Tema	Ator	Qualidade/função	Representação político-partidária
08/07/2018	Esperança na gruta	Joana Amaral Dias	Psicóloga	-
		Sérgio Barbosa	Vice-presidente da Federação Portuguesa de Espeleologia	-
		Rui Pereira	Jurista	Ex-Ministro PS
10/07/2018	Terror na Academia	Jorge Mendes	Comentador CMTV	-
		Tânia Laranjo	Jornalista	-
		Jaime Mourão Ferreira	Empresário	-
		Otávio Machado	Ex-treinador de futebol	-
		André Pinotes Batista	Deputado	PS
14/07/2018	Terror no Sporting	André Pinotes Batista	Deputado	PS
		Otávio Machado	Ex-treinador de futebol	-
		Francisco Moita Flores	Ex-diretor da PJ/Escritor	-
		Carlos Seixas	Sócio do Sporting	-
21/07/2018	Sousa Cintra em entrevista	Tânia Laranjo	Jornalista	-
		André Pinotes Batista	Deputado	PS
		Menezes Rodrigues	Sócio do Sporting	-
		Rui Pereira	Jurista	Ex-Ministro PS
		Carlos Severino	Jornalista	-
22/07/2018	Semana decisiva	André Pinotes Batista	Deputado	PS
		Carlos Seixas	Sócio do Sporting	-
		Tânia Laranjo	Jornalista	-
		Paulo sargento	Psicólogo	-
04/08/2018	País em alerta	Jorge Mendes	Comentador CMTV	-
		Otávio Machado	Ex-treinador de futebol	-
		Rui Pereira	Jurista	Ex-Ministro PS

ESPECIAL CM (CONT.)

Data	Tema	Ator	Qualidade/função	Representação político-partidária
25/08/2018	Liga portuguesa	Otávio Machado	Ex-treinador de futebol	-
		André Ventura	Autarca	PSD
		José Calado	Ex-jogador de futebol	-
		Fernando Mendes	Ex-jogador de futebol	-
29/08/2018	Análise PAOKxBenfica	Otávio Machado	Ex-treinador de futebol	-
		André Ventura	Autarca	PSD
		Jorge Amaral	Ex-jogador de futebol	-
		Vítor Ferreira	Sócio do Sporting	-
		Tânia Laranjo	Jornalista	-
01/09/2018	O mistério do triatleta	Francisco Moita Flores	Ex-diretor da PJ/Escritor	-
		Paulo sargento	Psicólogo	-
		Rui Pereira	Jurista	Ex-Ministro PS
		André Ventura	Autarca	PSD
13/09/2018	Pirata Informático	Tânia Laranjo	Jornalista	-
		Nuno Tiago Pinto	Jornalista	-
		Jaime Mourão Ferreira	Empresário	-
		Henrique Machado	Jornalista	-
		Reginaldo Rodrigues de Almeida	Professor universitário	-
15/09/2018	Piratas na rede	Francisco Moita Flores	Ex-diretor da PJ/Escritor	-
		André Ventura	Autarca	PSD
		João Malheiro	Ex-jornalista	-
22/09/2018	Água ferida	Rui Pereira	Jurista	Ex-Ministro PS
		Vítor Ferreira	Sócio do Sporting	-
		Tânia Laranjo	Jornalista	-

ESPECIAL CM (CONT.)

Data	Tema	Ator	Qualidade/função	Representação político-partidária
29/09/2018	O homicídio do triatleta	Rui Pereira	Jurista	Ex-Ministro PS
		Manuel Rodrigues	Ex-Inspetor da PJ	-
		Paulo sargento	Psicólogo	-
		Francisco Moita Flores	Ex-diretor da PJ/Escritor	-
14/10/2018	#Metoo Ronaldo	Alexandra Sapateiro	Advogada	-
		André Ventura	Autarca	PSD
		Carla Dias da Costa	Psicóloga	-
		Sílvia Botelho	Psicóloga	-
01/11/2018	Sporting: treinador surpresa	Otávio Machado	Ex-treinador de futebol	-
		André Ventura	Ex-autarca e promotor de um novo partido (Chega)	Independente
		Otávio Lopes	Editor CM	-
		Fernando Mendes	Ex-jogador de futebol	-
11/11/2018	Bruno deCarvalho detido	Tânia Laranjo	Jornalista	-
		André Pinotes Batista	Deputado	PS
		Rui Pereira	Jurista	Ex-Ministro PS
		José Manuel Freitas	Jornalista	-
17/11/2018	O mandante	Carlos Anjos	Ex-Inspetor da PJ	-
		Rui Pereira	Jurista	Ex-Ministro PS
		Tânia Laranjo	Jornalista	-
		Francisco Moita Flores	Ex-diretor da PJ/Escritor	-

ESPECIAL CM (CONT.)

Data	Tema	Ator	Qualidade/função	Representação político-partidária
16/12/2018	Tragédia no INEM	Joaquim Leonardo	Comandante dos Bombeiros	-
		Carlos anjos	Ex-Inspetor da PJ	-
		Paulo sargento	Psicólogo	-
		Rui Pereira	Jurista	Ex-Ministro PS
		Tânia Laranjo	Jornalista	-
21/12/2018	Benfica ilibado	Francisco Moita Flores	Ex-diretor da PJ/Escritor	-
		António Bernardo	Comentador CMTV	-
		André Ventura	Ex-autarca e promotor de um novo partido (Chega)	Independente
		Francisco Moita Flores	Ex-diretor da PJ/Escritor	-
22/12/2018	Benfica ilibado	Rui Pereira	Jurista	Ex-Ministro PS
		André Ventura	Ex-autarca e promotor de um novo partido (Chega)	Independente
		Tânia Laranjo	Jornalista	-

A ENTREVISTA

Formações	Presenças
BE	1
CDS-PP	1
PCP	1
PS	1
PSD	1
Total	5

TUDO É ECONOMIA

Formações	Presenças
Ex-Governo PS	2
Governo	1
PS	1
Total	4

GRANDE ENTREVISTA

Formações	Presenças
PS	4
Governo	3
PCP	3
Aliança	1
CDS-PP	1
Independente	1
PAN	1
PSD	1
Total	15

PARLAMENTO

Formações	Estúdio	Gravação	Hemiciclo	Total
PS	26	-	-	26
PSD	26	-	-	26
BE	18	8	-	26
CDS-PP	17	9	-	26
PCP	17	8	1	26
PEV	2	22	1	25
PAN	-	2	1	3
Total	106	49	3	158

O OUTRO LADO

Formações	Presenças
CDS-PP	7
Livre	44
PS	46
PSD	41
Total	138

RUI RIO/SANTANA LOPES – O DEBATE

Formações	Presenças
PSD	2
Total	2

PARLAMENTO

Formações	Presenças
PSD/A	20
BE/A	19
CDS-PP/A	19
PCP/A	19
PS/A	19
PPM/A	17
Governo Regional	1
PSD-M	1
Total	115

PROVA DAS NOVE

Formações	Presenças
PSD/A	2
CDS-PP/A	1
Total	3

SEM MEIAS PALAVRAS*

Formações	Presenças
Governo Regional	7
PS/A	4
PSD/A	4
Total	15

ESPECIAL INFORMAÇÃO*

Formações	Presenças
PSD/A	3
Governo Regional	2
PS/A	1
Total	6

*Os painéis de debate destes programas, nas edições analisada, têm uma composição mista de atores políticos e não políticos. Para o detalhe destes atores apresenta-se nas próximas páginas as tabelas correspondentes.

SEM MEIAS PALAVRAS

Data	Ator	Qualidade/Função	Representação político-partidária
12/03/2018	Carlos César	Ex-Presidente do Governo Regional	PS
	Mota Amaral	Ex-Presidente do Governo Regional	PSD
26/03/2018	Sérgio Ávila	Vice-presidente Governo Regional Açores	Governo Regional
	Mário Fortuna	Pres. Câmara Comércio e Indústria dos Açores	-
	João Decq Mota	Coordenador CGTP-Açores	-
	Manuel Pereira Pavão	Coordenador UGT Açores	-
	Rui Luís	Secretário Regional da Saúde	Governo Regional
23/04/2018	Isabel Cássio	Ordem dos Médicos Açores	-
	Luís Furtado	Ordem dos Enfermeiros Açores	-
	Luísa Ferraz	Sindicato Independente dos Médicos dos Açores	-
07/05/2018	Marta Guerreiro	Secretário Regional do Turismo	Governo Regional
	Fernando Neves	Associação de Hotelaria de Portugal	-
	Francisco Coelho	Associação Nacional de Turismo	-
	Carlos Santos	Observatório do Turismo dos Açores	-
	Andreia Cardoso	Secretária Regional da Solidariedade e Segurança Social	Governo Regional
04/06/2018	Monsenhor Weber Machado Pereira	Ex-Caritas	-
	Fernando Diogo	Comissão Científica Estratégia de Combate à Pobreza	-
	Paulo Fontes	Associação Novo Dia	-

SEM MEIAS PALAVRAS (CONT.)

Data	Ator	Qualidade/Função	Representação político-partidária
18/06/2018	Sofia Ribeiro	Eurodeputada Açores	PSD
	Ricardo Serrão Santos	Eurodeputado Açores	PS
	João Aguiar Machado	Diretor-geral dos Assuntos Marítimos e das Pescas	-
	Célia Azevedo	Diretora Regional dos Assuntos Europeus	-
02/07/2018	Lara Martinho	Deputada dos Açores à AR	PS
	João Castro	Deputado dos Açores à AR	PS
	Berta Cabral	Deputada dos Açores à AR	PSD
	António Ventura	Deputado dos Açores à AR	PSD
12/11/2018	Sérgio Ávila	Vice-presidente Governo Regional Açores	Governo Regional
	Francisco Pimentel	União Geral de Trabalhadores dos Açores	-
	Jorge Rita	Federação Agrícola dos Açores	-
	João Decq Mota	CGTP-in Açores	-
	António Laureano	Vice-presidente da Federação das Pescas	-
	Mário Fortuna	Câmara de Comércio e Indústria dos Açores	-
26/11/2018	Gui Meneses	Secretário Regional de Ciência e Tecnologia	Governo Regional
	Luís Santos	Coordenador da estrutura de missão Açores para o espaço	-
	José Henrique Costa	Movimento sim ao projeto	-
10/12/2018	Paulo Ramalho	Movimento não ao projeto	-
	Ana Cunha	Secretária Regional dos Transportes	Governo Regional
	Mário Fortuna	Câmara de Comércio e Indústria dos Açores	-
	José Morgado	Comissão Trabalhadores Azores Airlines	-
	Vera Pires	Comissão Trabalhadores SATA	-
	Manuel António Cansado	Ex-Presidente Conselho Administração SATA	-

ESPECIAL INFORMAÇÃO

Data	Ator	Qualidade/função	Representação político-partidária
01/03/2018	Tibério Dinis	Presidente CM Praia da Vitória	PS
	Félix Rodrigues	Especialista em poluição - Universidade Açores	-
	Cota Rodrigues	Especialista em hidrogeologia - Universidade Açores	-
	Orlando Lima	Antigo gestor de projetos especiais de ambiente Base das Lages	-
	Norberto Messias	Enfermeiro	-
	Hernani Jorge	Diretor Regional do Ambiente	Governo Regional (em representação)
26/06/2018	José Lourenço	Diretor jornal Diário Insular	-
	Avelino Meneses	Secretário Regional da Educação	Governo Regional
	José Gaspar	Sindicato Democrático dos Professores dos Açores	-
25/09/2018	António Lucas	Sindicato dos Professores da Região Açores	-
	Pedro Cabral	Candidato à Presidência do PSD	PSD
	Alexandre Gaudêncio	Candidato à Presidência do PSD	PSD
30/10/2018	Alexandre Gaudêncio	Presidente PSD/A	PSD

PARLAMENTO MADEIRA

Formação	Total
PSD/M	37
CDS-PP/M	30
JPP/M	20
PS/M	19
BE/M	14
PCP/M	14
Independente	9
PTP/M	9
Total	152

ORDEM DO DIA

Formações	Presenças
PSD	33
PS	24
BE	13
Total	70

ALDEIA GLOBAL

Formações	Presenças
PSD/M	2
PSD	1
PS	1
Total	4

ENTREVISTA

Formações	Presenças
Governo Regional da Madeira	4
PSD/M	2
PS/M	2
CDS-PP/M	1
JPP/M	1
BE/M	1
Total	11

CONVERSA 600 ANOS

Formações	Presenças
Governo Regional da Madeira	1
PS/M	1
PSD	1
EX-Governo Regional da Madeira	1
Total	4

INTERESSE PÚBLICO*

Formações	Presenças
PSD/M	5
Coligação Confiança	4
CDS-PP/M	1
JPP/M	1
Mais Porto Santo	1
Governo Regional da Madeira	1
Total	13

NEM + NEM -*

Formações	Presenças
CDS-PP/M	2
Movimento Ribeira Brava	1
Governo Regional da Madeira	1
Total	4

ESPECIAL INFORMAÇÃO*

Formações	Presenças
PS/M	5
CDS-PP/M	3
BE/M	2
Governo Regional da Madeira	2
PSD/M	1
Coligação Confiança BE/M	1
PSD	1
Governo da República	1
Governo Regional dos Açores	1
Total	17

*Os painéis de debate destes programas, nas edições analisada, têm uma composição mista de atores políticos e não políticos. Para o detalhe destes atores apresenta-se nas próximas páginas as tabelas correspondentes.

INTERESSE PÚBLICO

Data	Ator	Qualidade/função	Representação político-partidária
10/01/2018	Jorge Carvalho	Secretário Regional de Educação	Governo Regional
	José Gonçalves	Lusodescendente	-
	Marco Marques	Professor de castelhano	-
	Ricardo Fabrício	Sociólogo	-
	Marilin Moniz	Associação Venecom	-
	Óscar Gonçalves	Emigrante	-
07/02/2018	Isabel Catarino	Diretora de Economia e Transportes	-
	Bruno Martins	Vereador da CMF	Coligação Confiança
	João Carlos Martins	Subintendente da PSP	-
	Cláudia Correia	Educação rodoviária	-
	Marco Ribeiro	Instrutor de automóvel	-
16/05/2018	Isabel Catarina	Diretora Regional de Economia e Transportes	-
	Idalino Vasconcelos	Presidente da Câmara Municipal do Porto Santo	PSD/M
	Bruno Martins	Diretor hoteleiro	-
	Higino Santos	Empresário	-
	Filipe Menezes	Vereador PS da CMPS	PSD/M
30/05/2018	José António Castro	Vereador "Mais Porto Santo"	Mais Porto Santo
	José Dias	Presidente do Serviço Regional de Proteção Civil	-
	Teófilo Cunha	Presidente da AMRAM	-
	João Pedro Vieira	Vereador da Câmara Municipal do Funchal	Coligação Confiança
	Manuel Filipe	Presidente do instituto de florestas e conservação da natureza	-
	Pedro Sousa	Engenheiro florestal	-

INTERESSE PÚBLICO (CONT.)

Data	Ator	Qualidade/função	Representação político-partidária
27/06/2018	Paula Menezes	Diretora Regional do Ambiente	-
	Francisco Resende	Presidente do SANAS	-
	Nelson Abreu	Presidente "Frente Mar"	-
	Carlos Morais	Nadador salvador	-
	Nuno Maciel	Vereador da Câmara Municipal da Calheta	PSD/M
	Sérgio Gomes	Associação de nadadores	-
11/06/2018	Miguel Gouveia	Vice-presidente da CMF	Coligação Confiança
	António Trindade	Empresário	-
	Roland Bachmaier	Empresário	-
	Paulo Prada	Administrador hoteleiro	-
	Filipe Sousa	Presidente da Câmara Municipal de Santa Cruz	JPP/M
26/09/2018	Pedro Calado	Vice-presidente do Governo Regional	PSD/M
	Gabriel Gonçalves	Mesa agência de viagens ACIF	-
	Pedro Araújo	Agente de viagens	-
	Francisco Gouveia	Estudante da Madeira em Lisboa	-
07/11/2018	João Pedro Vieira	Vereador Câmara Municipal do Funchal	Coligação Confiança
	Rubina Leal	Vereadora Câmara Municipal do Funchal	PSD/M
	Adelino Camacho	ASPP - Associação Sindical dos Profissionais de Polícia	-
	Luís Miguel Rosa	Vereador Câmara Municipal do Funchal	CDS-PP/M
	Paulo Azevedo	Associação socio-profissional guarda noturnos	-

NEM + NEM -

Data	Ator	Qualidade/função	Representação político-partidária
-	Humberto Vasconcelos	Secretário Regional da Agricultura	Governo Regional
	João Ferreira	Presidente da Associação de Agricultores da Madeira	-
	André Pestana	Associação de Produtores de Banana	-
	Luís Bonito	Agricultor	-
	Lino Afonso	Diretor área agrícola ca. seguros	-
28/06/2018	Teófilo Cunha	Presidente da Câmara Municipal de Santana	CDS-PP/M
	Ricardo Nascimento	Presidente da Câmara Municipal da Ribeira Brava	Movimento Ribeira Brava Primeiro
	Raquel Brazão	Diretora departamento de economia CMF	-
	Carolina Sumares	Presidente da Ordem dos Arquitetos - Madeira	-
25/11/2018	Teófilo Cunha	Presidente AMRAM	CDS-PP/M
	Luciano Homem de Gouveia	Responsável mesa alojamento local ACIF	-
	Ricardo Gouveia	Presidente Associação de Senhorios e Proprietários	-

ESPECIAL INFORMAÇÃO

Data	Tema	Ator	Qualidade/função	Representação político-partidária
19/01/2018	Diretas PS	Carlos Jardim	Militante	PS/M
		Arlindo Oliveira	Militante	PS/M
		Célia Pessegueiro	Militante	PS/M
		Rui Caetano	Militante	PS/M
02/03/2018	Eleições BE	Paulino Ascensão	Militante	BE/M
		Roberto Almada	Militante	BE/M
18/07/2018	Antevisão do Congresso Regional CDS/PP	Ricardo Vieira	Militante	CDS-PP/M
		Nelson Ferreria	Militante	CDS-PP/M
		Márcio Dinarte	Militante	CDS-PP/M
25/07/2018	Cancelamento de voos	Timóteo Costa	Piloto	-
		Sérgio Gonçalves	Vice-presidente ACIF	-
		Miguel Sousa	Deputado	PSD/M
		Víctor Freitas	Deputado	PS/M

ESPECIAL INFORMAÇÃO (CONT.)

Data	Tema	Ator	Qualidade/função	Representação política-partidária
22/08/2018	Prós e contras da aquicultura	Célia Pessegueiro	Presidente da câmara da Ponta do Sol	-
		Carlos Andrade	Centro de Maricultura da Calheta	-
		Thomas Dellinger	Biólogo	-
		Elisabete Andrade	Morador	-
12/11/2018	Regresso às aulas	Jorge Carvalho	Secretário Regional de Educação	Governo Regional Madeira
		Francisco Oliveira	Presidente do Sindicato dos Professores	-
		Rui Caetano	Diretor da Escola Gonçalves Zarco	-
		José Maria	Diretor da Escola Secundária de Machico	-
19/11/2018	Semana da mobilidade	Cláudia Henriques	Agência Regional de Energia	-
		Bruno Martins	Vereador da Câmara Municipal do Funchal	Coligação Confiança
		Alejandro Gonçalves	Presidente da Horários do Funchal	-
18/10/2018	Assembleia Geral CRPM	Bruno Pereira	Diretor Regional de Assuntos Europeus	-
		Cláudia Monteiro de Aguiar	Eurodeputada	PSD
		Pedro Marques	Ministro das Infraestruturas	Governo da República
		Vasco Cordeiro	Presidente da Conferência das Regiões Periféricas Marítimas	Governo Regional dos Açores
		Paula Cabaço	Secretária Regional do Turismo e Cultura	Governo Regional Madeira
01/12/2018	World Travel Awards	José Pedro Tojal	Diretor de vendas para a Madeira	-
		Fabiola Pereira	Diretora de marketing Grupo Porto Bay	-
		Sérgio Gonçalves	Vice-presidente da ACIF	-



MODELO DE ANÁLISE

INFORMAÇÃO DIÁRIA

A avaliação da observância do princípio do pluralismo político na cobertura jornalística dos blocos informativos realizado pela ERC tem como matriz analítica aquilo a que se convencionou chamar **modelos simples** e **ponderado**.

O **modelo simples** contabiliza a presença ou referência das formações nas peças emitidas. São as peças em que as formações surgem em discurso direto ou indireto, ou são alvo de críticas e exercem o contraditório. Neste modelo, as peças em que são assinaladas presenças nas situações em que as formações são apenas alvo de crítica e não exercem o contraditório são excluídas.

O **modelo ponderado** considera a variável presença do modelo acima explicitado e combina-a com outras duas: *valência/tom* das formações e *audiência média* da peça (para os serviços de programas *RTP Açores* e *RTP Madeira* o modelo ponderado apenas considera a variável *valência/tom*). A inclusão destas duas variáveis corresponde à análise do tratamento informativo das formações pelo operador, reconhecível na peça, e ao alcance

efetivamente atingido no público, por outras palavras, através deste modelo obtém-se o valor tendencial de tratamento informativo que é dados às formações.

A título ilustrativo, se uma formação tiver no modelo simples um valor igual a 25%, significa que a formação em causa esteve presente numa quarta parte das peças analisadas. Ora, se a mesma formação no modelo ponderado obtiver um valor inferior ao valor obtido no modelo simples, quer dizer que a sua representação é tendencialmente negativa no conjunto de peças analisadas. Em oposição, se através do modelo ponderado a formação aumenta o seu peso, significa que a sua representação é tendencialmente mais favorável, ou seja, é positiva.



FORMAÇÕES INCLUÍDAS NA ANÁLISE

Governo Nacional e Presidência da República

Governo Nacional

Presidente da República (PR)

Representante da República para a Região Autónoma da Madeira

Representante da República para a Região Autónoma dos Açores

Partidos parlamentares¹

Bloco de Esquerda (BE)

Centro Democrático Social-Partido Popular (CDS-PP)

Partido Comunista Português (PCP)

Partido Ecologista Os Verdes (PEV)

Partido Pessoas - Animais - Natureza (PAN)

Partido Social Democrata (PPD/PSD)

Partido Socialista (PS)

Partidos extraparlamentares¹

Aliança

Iniciativa Liberal (IL)

Juntos Pelo Povo (JPP)

LIVRE (L)

Movimento Alternativa Socialista (MAS)

Movimento Partido da Terra (MPT)

Nós, Cidadãos! (NC)

Partido Cidadania e Democracia Cristã (PPV/CDC)

Partido Comunista dos Trabalhadores Portugueses/ Movimento Reorganizativo do Partido do Proletariado (PCTP/MRPP)

Partido Democrático Republicano (PDR)

Partido Liberal Democrata (PLD)

Partido Nacional Renovador (PNR)

Partido Operário de Unidade Socialista (POUS)

Partido Popular Monárquico (PPM)

Partido Trabalhista Português (PTP)

Partido Unido dos Reformados e Pensionistas (PURP)

Políticos independentes



FORMAÇÕES INCLUÍDAS NA ANÁLISE

Poder local

Autarquias nacionais

Autarquias regionais

Governo e órgãos regionais

Assembleia Legislativa da Madeira

Assembleia Legislativa dos Açores

Partidos extraparlamentares da Região Autónoma da Madeira

Partidos extraparlamentares da Região Autónoma dos Açores

Governo Regional da Madeira

Governo Regional dos Açores

Partidos parlamentares da Região Autónoma da Madeira

Partidos parlamentares da Região Autónoma dos Açores

Outras formações²

Assembleia da República

Cidadãos

Organizações da sociedade civil

Organismos empresariais/económicos internacionais

Organismos empresariais/económicos nacionais

Organismos institucionais internacionais

Organismos públicos/do Estado

Organismos políticos internacionais

Órgãos da União Europeia

Representações dos sindicatos e dos trabalhadores

Restantes organismos políticos nacionais

¹Na avaliação dos serviços de programas RTP Acores e RTP Madeira são consideradas as formações político partidárias de âmbito regional.

²Estas formações são consideradas na análise quando em interação com o Governo, os partidos políticos nacionais, os Governos regionais, os partidos políticos regionais, o poder local e a Presidência da República.



TÉCNICA DE AMOSTRAGEM

INFORMAÇÃO DIÁRIA

A avaliação da observância do princípio do pluralismo político na informação diária é realizada a partir de uma amostra de 30 edições, obtida de forma aleatória e sistemática. Estas edições são as mesmas sobre as quais se realiza a “Análise da informação televisiva diária”, contida no Relatório de Regulação, anualmente produzido pela ERC.

Para a “Análise da informação televisiva diária” considera-se um erro de amostragem inferior a 5 % e um grau de confiança associado de 95 %, para o total de peças recolhidas nas edições. Contudo, o processo de seleção das peças que conformam o presente estudo faz variar o erro de amostragem para cada serviço de programas (ver tabela seguinte).

Salienta-se que, apesar de aplicar técnicas de amostragem aleatória, a ERC não pretende com esta análise extrapolar os resultados para o universo.

Canais/Programas	População	Unidades da Amostra	EMA%
RTP1/"Telejornal"	9451	238	6,3%
RTP2/"Jornal 2"	4882	170	7,4%
SIC/"Jornal da Noite"	11094	265	5,9%
TVI/"Jornal das 8"	11782	257	6,0%
CMTV/"CM Jornal 20H"	15049	175	7,4%
RTP 3/"24 Horas"	12078	241	6,2%
RTPA/"Telejornal Açores"	5475	191	7,0%
RTPM/"Telejornal Madeira"	5110	244	6,1%

Universo ou População: São todas as peças dos blocos informativos da RTP1 (“Telejornal”), RTP2 (“Jornal 2”), SIC (“Jornal da Noite”), TVI (“Jornal das 8”), CMTV (“CM Jornal 20H”), RTP3 (“24 Horas”), RTP Açores (“Telejornal Açores”) e RTP Madeira (“Telejornal Madeira”) entre 01/01/2018 e 31/12/2018.

Amostra: É o subconjunto da população obtido através dos dias selecionados no processo de amostragem. Considera-se as peças que refiram ou tenham presente uma das seguintes formações: o Governo, os partidos políticos nacionais, os Governos regionais, os partidos políticos regionais, o poder local e a Presidência da República.



GLOSSÁRIO

Ator político: na avaliação da informação não-diária é o representante do Governo, partidos políticos e outras personalidades ligadas à vida política nacional, regional e local.

Ator principal (protagonista): na avaliação da informação diária é o indivíduo cujas ações ou declarações são essenciais à construção das peças e cuja centralidade é visível. A visibilidade do protagonista pode resultar da prioridade ou do destaque que lhe é dado na narrativa (pela imagem, descrições e citações), e/ou por ser o objeto central das afirmações de outros atores.

Audiência média: ponderação de cada indivíduo relativamente ao tempo de contato que este tem com o programa. Trata-se da audiência média por segundo, o que significa que se um noticiário tiver uma duração de 60 minutos, pondera-se o tempo que o indivíduo contactou com o programa sobre um total de 60 minutos

Eleições nacionais: atos eleitorais nacionais, regionais e/ou partidários, em Portugal, mesmo que essas referências não sejam centrais na peça.

Fonte de informação: pessoa ou instituição/organização cujos factos ou opiniões servem de base à construção da peça. As fontes podem ser da esfera político-partidária ou extrapartidária.

Formações políticas: na informação diária, intervenientes político-partidários (Presidência da República, Governo e partidos políticos e candidaturas independentes a órgãos de soberania) presentes na peça; na informação não-diária, a estes acrescem as autarquias.

Número de áreas de fontes de informação: áreas de origem das fontes de informação consultadas na peça, quer sejam do âmbito político-partidário ou não.

Número de vozes das formações: vozes, em discurso direto ou indireto, presentes na peça.

Outras formações: intervenientes não considerados nas *Formações políticas*, elencadas acima, mas que com elas interagem e que permitem contextualizar as peças onde o Governo e os partidos são referidos.



GLOSSÁRIO

Peça: segmento sobre um mesmo assunto, tema ou acontecimento, que decorre normalmente entre duas aparições do pivô, que constitui a unidade de análise da informação diária.

Programa: espaço da grelha de programação delimitado, no seu início e no seu termo, por um genérico próprio e distintivo dos restantes conteúdos, que constitui a unidade de análise da informação não-diária.

Qualidade em que aparecem as formações: refere-se ao modo de intervenção do protagonista ou formação identificada na peça, podendo apresentar-se em discurso direto, prestando declarações (*quem fala*), em discurso indireto (*de quem se fala*), como alvo de crítica ou contestação (*destinatário ou alvo*) ou protagonizando a peça e ao mesmo tempo sendo alvo de crítica ou contestação (*simultaneamente protagonista e alvo*).

Situação contextual das formações: considera o balanço global de um conjunto de dimensões: a situação económica e social em que as formações surgem na peça; se prestam ou não declarações; o seu enquadramento dado o enfoque da peça, tendo em conta um

conjunto de elementos editoriais, como os planos de imagem, ironias, fait-divers, etc.

Tema dominante: acontecimento, assunto ou temática preponderante abordada na peça.

Tipo de representante das formações: indivíduo que na peça representa a formação e cujas declarações ou referências são essenciais à construção da notícia.

Unidade de análise: segmento sobre o qual incide a análise. Na informação diária é considerada a peça; na informação não-diária é considerado o programa, nesta não são considerados os espaços de debates, entrevista e comentário inseridos em blocos noticiosos diários.

Valência/tom: índice construído a partir da informação fornecida por três variáveis diretamente objetiváveis: número de vozes das formações; situação contextual das formações; qualidade em que aparecem as formações.



Relatório de avaliação da Observância do Princípio do Pluralismo Político em 2018

Entidade Reguladora para a Comunicação Social

Coordenação: **Departamento de Análise de *Media***

departamentodeanalisedemedia@erc.pt

Av. 24 de Julho, 58, 1200-869 Lisboa

t: 210 107 000

f: 210 107 019

s: www.erc.pt

e: info@erc.pt

Lisboa, novembro de 2019



ENTIDADE REGULADORA
PARA A COMUNICAÇÃO SOCIAL