




GOVERNO DE  
PORTUGAL

MINISTÉRIO DA EDUCAÇÃO  
E CIÊNCIA

# ORÇAMENTO POR AÇÕES

*Dotações Iniciais*



*Direção-Geral de Planeamento e Gestão Financeira*

2  
0  
1  
4

MINISTÉRIO DA EDUCAÇÃO E CIÊNCIA  
DIREÇÃO-GERAL DE PLANEAMENTO E GESTÃO FINANCEIRA

**ORÇAMENTO POR AÇÕES**  
**- 2014 -**

*- DOTAÇÕES INICIAIS -*

**- Í N D I C E -**

**ORÇAMENTO DO MINISTÉRIO DA EDUCAÇÃO E CIÊNCIA  
- 2014 -**

	<i>Página</i>
DESPESA CONSOLIDADA - 2013 / 2014 .....	3
DESPESA CONSOLIDADA POR CLASSIFICAÇÃO ECONÓMICA .....	7

**ÁREAS DE DESPESA**

**- PROGRAMA 013 -**

**ENSINO BÁSICO E SECUNDÁRIO E ADMINISTRAÇÃO ESCOLAR**


ÁREAS DE DESPESA - 2013 / 2014 .....	12
<b>1. EDUCAÇÃO PRÉ-ESCOLAR E ENSINOS BÁSICO E SECUNDÁRIO</b>	
<b>1.1. ENSINO OFICIAL</b>	
1.1.1. EDUCAÇÃO PRÉ-ESCOLAR .....	14
1.1.2. ENSINOS BÁSICO E SECUNDÁRIO .....	15
<b>1.2. ENSINO PARTICULAR E COOPERATIVO</b> .....	17
<b>1.3. DIFUSÃO DA CULTURA E ENSINO DA         LÍNGUA PORTUGUESA NO ESTRANGEIRO</b> .....	18
<b>2. EDUCAÇÃO ESPECIAL</b> .....	19
<b>3. EDUCAÇÃO E FORMAÇÃO DE JOVENS</b> .....	20
<b>4. EDUCAÇÃO E FORMAÇÃO DE ADULTOS</b> .....	21
<b>5. AÇÃO SOCIAL ESCOLAR</b> .....	22
<b>6. COMPLEMENTOS EDUCATIVOS</b> .....	23
<b>7. ADMINISTRAÇÃO E SERVIÇOS TUTELADOS</b> .....	24
<b>8. RESERVA ORÇAMENTAL</b> .....	26

- PROGRAMA 014 -  
CIÊNCIA E ENSINO SUPERIOR

	<i>Página</i>
ÁREAS DE DESPESA - 2013 / 2014 .....	27
1. CIÊNCIA .....	29
2. ENSINO SUPERIOR	
2.1. ENSINO UNIVERSITÁRIO .....	30
2.2. ENSINO POLITÉCNICO .....	32
2.3. ESCOLAS SUPERIORES NÃO INTEGRADAS .....	34
3. OUTRAS ENTIDADES PÚBLICAS RECLASSIFICADAS .....	35
4. AÇÃO SOCIAL .....	36
5. SERVIÇOS DE APOIO .....	37
6. RESERVA ORÇAMENTAL .....	38

# DESPEZA CONSOLIDADA

2013 / 2014



ORÇAMENTO DO MINISTÉRIO DA EDUCAÇÃO E CIÊNCIA

PROGRAMA 013 - ENSINO BÁSICO E SECUNDÁRIO E ADMINISTRAÇÃO ESCOLAR  
PROGRAMA 014 - CIÊNCIA E ENSINO SUPERIOR

DESPEZA CONSOLIDADA

2013 / 2014

	DESPEZA CONSOLIDADA (Milhões de euros)		Acrésc. %
	2013	2014	2014 (O.Inic.) / 2013 (Est.Exec.)
	ESTIMATIVA DA EXECUÇÃO (a)	ORÇAMENTO INICIAL	
<b>ESTADO</b>	<b>7.500,2</b>	<b>6.852,6</b>	<b>-8,6%</b>
<b>1. ATIVIDADES</b>	<b>7.195,8</b>	<b>6.540,3</b>	<b>-9,1%</b>
- Com cobertura em Receitas Gerais:	6.477,3	5.923,4	-8,6%
- Funcionamento em sentido estrito	4.673,4	4.265,4	-8,7%
- Dotações específicas	1.803,9	1.658,0	-8,1%
- Transferências Ensino Particular e Cooperativo	238,0	240,0	0,9%
- Educação Pré- Escolar	503,1	435,6	-13,4%
- Ensino Superior e Ação Social	1.062,8	982,3	-7,6%
- Com cobertura em Receitas Consignadas:	718,5	616,9	-14,1%
<b>2. PROJETOS</b>	<b>304,5</b>	<b>312,3</b>	<b>2,6%</b>
- Financiamento Nacional	300,8	311,7	3,7%
- Financiamento Comunitário	3,7	0,6	-83,8%
<b>SERVIÇOS E FUNDOS AUTÓNOMOS</b>	<b>1.903,4</b>	<b>1.769,3</b>	<b>-7,0%</b>
<b>ENTIDADES PÚBLICAS RECLASSIFICADAS</b>	<b>527,7</b>	<b>626,3</b>	<b>18,7%</b>
<b>Ativos e Passivos Financeiros</b>	<b>1,1</b>	<b>41,0</b>	
Consolidação entre e intra-subsetores	1.406,4	1.332,0	
<b>DESPEZA CONSOLIDADA</b>	<b>8.525,9</b>	<b>7.957,3</b>	<b>-6,7%</b>
<b>DESPEZA EFETIVA</b>	<b>8.524,9</b>	<b>7.916,3</b>	

(a) Valores da Estimativa da Execução/2013 de acordo com o "Relatório OE2014"

ORÇAMENTO DO MINISTÉRIO DA EDUCAÇÃO E CIÊNCIA

PROGRAMA 013 - ENSINO BÁSICO E SECUNDÁRIO E ADMINISTRAÇÃO ESCOLAR

DESPESA CONSOLIDADA  
2013 / 2014

	DESPESA CONSOLIDADA (Milhões de euros)		Acrésc. %
	2013	2014	2014 (O.Inic.) / 2013 (Est.Exec.)
	ESTIMATIVA DA EXECUÇÃO (a)	ORÇAMENTO INICIAL	
<b>ESTADO</b>	<b>6.070,0</b>	<b>5.475,2</b>	<b>-9,8%</b>
<b>1. ATIVIDADES</b>	<b>6.038,1</b>	<b>5.453,9</b>	<b>-9,7%</b>
- Com cobertura em Receitas Gerais:	5.400,8	4.918,2	-8,9%
- Funcionamento em sentido estrito	4.659,7	4.242,5	-9,0%
- Dotações específicas	741,1	675,7	-8,8%
- Transferências Ensino Particular e Cooperativo	238,0	240,0	0,9%
- Educação Pré- Escolar	503,1	435,6	-13,4%
- Com cobertura em Receitas Consignadas:	637,3	535,7	-15,9%
<b>2. PROJETOS</b>	<b>31,9</b>	<b>21,3</b>	<b>-33,1%</b>
- Financiamento Nacional	28,2	20,7	-26,5%
- Financiamento Comunitário	3,7	0,6	-83,8%
<b>SERVIÇOS E FUNDOS AUTÓNOMOS</b>	<b>19,1</b>	<b>20,8</b>	<b>9,0%</b>
<b>ENTIDADES PÚBLICAS RECLASSIFICADAS</b> (Parque Escolar, EPE)	<b>170,3</b>	<b>253,7</b>	<b>49,0%</b>
<b>Passivos Financeiros</b>		<b>37,1</b>	
Consolidação entre e intra-subsetores	8,9	11,1	
<b>DESPESA CONSOLIDADA</b>	<b>6.250,5</b>	<b>5.775,8</b>	<b>-7,6%</b>
<b>DESPESA EFETIVA</b>	<b>6.250,5</b>	<b>5.738,7</b>	

(a) Valores da Estimativa da Execução/2013 de acordo com o "Relatório OE2014"

ORÇAMENTO DO MINISTÉRIO DA EDUCAÇÃO E CIÊNCIA

PROGRAMA 014 - CIÊNCIA E ENSINO SUPERIOR

DESPEZA CONSOLIDADA


2013 / 2014

	DESPEZA CONSOLIDADA (Milhões de euros)		Acrésc. %  2014 (O.Inic.) / 2013 (Est.Exec.)
	2013	2014	
	ESTIMATIVA DA EXECUÇÃO (a)	ORÇAMENTO INICIAL	
<b>ESTADO</b>	<b>1.430,2</b>	<b>1.377,4</b>	<b>-3,7%</b>
<b>1. ATIVIDADES</b>	<b>1.157,7</b>	<b>1.086,4</b>	<b>-6,2%</b>
- Com cobertura em Receitas Gerais:	1.076,5	1.005,2	-6,6%
- Funcionamento em sentido estrito	13,7	22,9	66,8%
- Dotações específicas	1.062,8	982,3	-7,6%
- Ensino Superior e Ação Social	1.062,8	982,3	-7,6%
- Com cobertura em Receitas Consignadas:	81,2	81,2	0,0%
<b>2. PROJETOS</b>	<b>272,6</b>	<b>291,0</b>	<b>6,8%</b>
- Financiamento Nacional	272,6	291,0	6,8%
<b>SERVIÇOS E FUNDOS AUTÓNOMOS</b>	<b>1.884,3</b>	<b>1.748,5</b>	<b>-7,2%</b>
<b>ENTIDADES PÚBLICAS RECLASSIFICADAS</b>	<b>357,4</b>	<b>372,6</b>	<b>4,3%</b>
<b>Ativos e Passivos Financeiros</b>	<b>1,1</b>	<b>3,9</b>	
Consolidação entre e intra-subsetores	1.397,5	1.320,9	
<b>DESPEZA CONSOLIDADA</b>	<b>2.275,4</b>	<b>2.181,5</b>	<b>-4,1%</b>
<b>DESPEZA EFETIVA</b>	<b>2.274,4</b>	<b>2.177,6</b>	

(a) Valores da Estimativa da Execução/2013 de acordo com o "Relatório OE2014"



**DESPEZA CONSOLIDADA**  
**CLASSIFICAÇÃO ECONÓMICA**



ORÇAMENTO DO MINISTÉRIO DA EDUCAÇÃO E CIÊNCIA

PROGRAMA 013 - ENSINO BÁSICO E SECUNDÁRIO E ADMINISTRAÇÃO ESCOLAR  
PROGRAMA 014 - CIÊNCIA E ENSINO SUPERIOR

DESPEZA CONSOLIDADA  
POR CLASSIFICAÇÃO ECONÓMICA  
2014

CLASSIFICAÇÃO ECONÓMICA	DESPEZA CONSOLIDADA (Milhões de euros)					Estrutura %
	ESTADO	SERVIÇOS E FUNDOS AUTÓNOMOS			DESPEZA CONSOLIDADA	
		Serviços e Fundos Autónomos	Empresas Públicas Reclassificadas (a)	TOTAL		
(1)	(2)	(3)	(4)=(2+3)	(5)	(6)	
<b>DESPEAS CORRENTES</b>	<b>6.560,4</b>	<b>1.475,3</b>	<b>398,2</b>	<b>1.873,5</b>	<b>7.375,7</b>	<b>92,7%</b>
DESPEAS COM PESSOAL	3.781,0	1.006,3	228,1	1.234,4	5.015,4	63,0%
AQUISIÇÃO DE BENS E SERVIÇOS	94,5	237,9	100,5	338,4	432,9	5,4%
JUROS E OUTROS ENCARGOS		0,2	31,4	31,6	31,6	0,4%
TRANSFERÊNCIAS CORRENTES	2.001,1	218,2	25,1	243,3	1.186,2	14,9%
das quais: intra-instituições do ministério para as restantes Adm. Públicas	1.041,2 502,0	16,8	0,2 0,2	17,0 0,2		
OUTRAS DESPEAS CORRENTES (b)	683,8	12,7	13,1	25,8	709,6	8,9%
<b>DESPEAS DE CAPITAL</b>	<b>292,2</b>	<b>294,4</b>	<b>268,7</b>	<b>563,1</b>	<b>581,6</b>	<b>7,3%</b>
AQUISIÇÃO DE BENS DE CAPITAL	15,0	67,8	228,1	295,9	310,9	3,9%
TRANSFERÊNCIAS DE CAPITAL	215,6	204,3		204,3	146,1	1,8%
das quais: intra-instituições do ministério para as restantes Adm. Públicas	204,2 11,2	69,6 4,8		69,6 4,8		
PASSIVOS FINANCEIROS		0,4	40,6	41,0	41,0	0,5%
OUTRAS DESPEAS DE CAPITAL	61,6	21,9		21,9	83,5	1,0%
<b>DESPEZA CONSOLIDADA</b>	<b>6.852,6</b>	<b>1.769,7</b>	<b>666,9</b>	<b>2.436,6</b>	<b>7.957,3</b>	<b>100,0%</b>

(a) **Empresas Públicas Reclassificadas :**

*PO 013:* Parque Escolar, EPE.

*PO 014:* Universidade de Aveiro - Fundação Pública, Universidade do Porto - Fundação Pública, ISCTE - Instituto Universitário de Lisboa - Fundação Pública, Fundação da Faculdade de Ciências da Universidade de Lisboa, Fundação da Faculdade de Ciências e Tecnologia da Univ. Nova de Lisboa, Fundação das Universidades Portuguesas, Instituto do Mar - IMAR, Laboratório Ibérico Internacional de Nanotecnologia - INL, Instituto de Ciência Aplicada e Tecnologia da FCUL - ICAT e Fundação para o Desenvolvimento das Ciências Económicas, Financeiras e Empresariais.

(b) Inclui 183,0 m€ referentes ao valor da Reserva (174,6 m€ respeitantes ao PO 013 e 8,4 m€ respeitantes ao PO 014).

## ORÇAMENTO DO MINISTÉRIO DA EDUCAÇÃO E CIÊNCIA

## PROGRAMA 013 - ENSINO BÁSICO E SECUNDÁRIO E ADMINISTRAÇÃO ESCOLAR

DESPESA CONSOLIDADA  
POR CLASSIFICAÇÃO ECONÓMICA  
2014

CLASSIFICAÇÃO ECONÓMICA	DESPESA CONSOLIDADA (Milhões de euros)					
	ESTADO	SERVIÇOS E FUNDOS AUTÓNOMOS			DESPESA CONSOLIDADA	Estrutura %
		Serviços e Fundos Autónomos	Empresas Públicas Reclassificadas (a)	TOTAL		
(1)	(2)	(3)	(4)=(2+3)	(5)	(6)	
<b>DESPESAS CORRENTES</b>	<b>5.387,6</b>	<b>19,9</b>	<b>71,5</b>	<b>91,4</b>	<b>5.468,0</b>	<b>94,7%</b>
DESPESAS COM PESSOAL	3.776,3	12,2	8,5	20,7	3.797,0	65,7%
AQUISIÇÃO DE BENS E SERVIÇOS	92,7	6,2	24,8	31,0	123,7	2,1%
JUROS E OUTROS ENCARGOS			31,2	31,2	31,2	0,5%
TRANSFERÊNCIAS CORRENTES	841,0	0,5		0,5	830,5	14,4%
das quais: intra-instituições do ministério	11,0					
para as restantes Adm. Públicas	502,0				502,0	8,7%
OUTRAS DESPESAS CORRENTES (b)	677,6	1,0	7,0	8,0	685,6	11,9%
<b>DESPESA DE CAPITAL</b>	<b>87,6</b>	<b>0,9</b>	<b>219,3</b>	<b>220,2</b>	<b>307,8</b>	<b>5,3%</b>
AQUISIÇÃO DE BENS DE CAPITAL	14,6	0,2	182,2	182,4	197,0	3,4%
TRANSFERÊNCIAS DE CAPITAL	11,4				11,3	0,2%
das quais: intra-instituições do ministério	0,1					
para as restantes Adm. Públicas	11,2				11,2	0,2%
PASSIVOS FINANCEIROS			37,1	37,1	37,1	0,6%
OUTRAS DESPESAS DE CAPITAL	61,6	0,7		0,7	62,3	1,1%
<b>DESPESA CONSOLIDADA</b>	<b>5.475,2</b>	<b>20,8</b>	<b>290,8</b>	<b>311,6</b>	<b>5.775,8</b>	<b>100,0%</b>

(a) Parque Escolar, EPE.

(b) Inclui 174,6 m€ referentes ao valor da Reserva inscrito no PO 013.

ORÇAMENTO DO MINISTÉRIO DA EDUCAÇÃO E CIÊNCIA

PROGRAMA 014 - CIÊNCIA E ENSINO SUPERIOR

DESPEZA CONSOLIDADA  
POR CLASSIFICAÇÃO ECONÓMICA  
2014

CLASSIFICAÇÃO ECONÓMICA	DESPEZA CONSOLIDADA (Milhões de euros)					
	ESTADO	SERVIÇOS E FUNDOS AUTÓNOMOS			DESPEZA CONSOLIDADA	Estrutura %
		Serviços e Fundos Autónomos	Empresas Públicas Reclassificadas (a)	TOTAL		
(1)	(2)	(3)	(4)=(2+3)	(5)	(6)	
<b>DESPESAS CORRENTES</b>	<b>1.172,8</b>	<b>1.455,4</b>	<b>326,7</b>	<b>1.782,1</b>	<b>1.907,7</b>	<b>87,4%</b>
DESPESAS COM PESSOAL	4,7	994,1	219,6	1.213,7	1.218,4	55,9%
AQUISIÇÃO DE BENS E SERVIÇOS	1,8	231,7	75,7	307,4	309,2	14,2%
JUROS E OUTROS ENCARGOS		0,2	0,2	0,4	0,4	0,0%
TRANSFERÊNCIAS CORRENTES	1.160,1	217,7	25,1	242,8	355,7	16,3%
das quais: intra-instituições do ministério para as restantes Adm. Públicas	1.030,2	16,8	0,2	17,0		
			0,2	0,2	0,2	0,0%
OUTRAS DESPESAS CORRENTES (b)	6,2	11,7	6,1	17,8	24,0	1,1%
<b>DESPESAS DE CAPITAL</b>	<b>204,6</b>	<b>293,5</b>	<b>49,4</b>	<b>342,9</b>	<b>273,8</b>	<b>12,6%</b>
AQUISIÇÃO DE BENS DE CAPITAL	0,4	67,6	45,9	113,5	113,9	5,2%
TRANSFERÊNCIAS DE CAPITAL	204,2	204,3		204,3	134,8	6,2%
das quais: intra-instituições do ministério para as restantes Adm. Públicas	204,1	69,6		69,6		
		4,8		4,8	4,8	0,2%
PASSIVOS FINANCEIROS		0,4	3,5	3,9	3,9	0,2%
OUTRAS DESPESAS DE CAPITAL		21,2		21,2	21,2	1,0%
<b>DESPEZA CONSOLIDADA</b>	<b>1.377,4</b>	<b>1.748,9</b>	<b>376,1</b>	<b>2.125,0</b>	<b>2.181,5</b>	<b>100,0%</b>

(a) Universidade de Aveiro - Fundação Pública, Universidade do Porto - Fundação Pública, ISCTE - Instituto Universitário de Lisboa - Fundação Pública, Fundação da Faculdade de Ciências da Univ. de Lisboa, Fundação da Faculdade de Ciências e Tecnologia da Univ. Nova de Lisboa, Fundação das Universidades Portuguesas, Instituto do Mar - IMAR, Laboratório Ibérico Internacional de Nanotecnologia - INL, Instituto de Ciência Aplicada e Tecnologia da FCUL - ICAT e Fundação para o Desenvolvimento das Ciências Económicas, Financeiras e Empresariais.

(b) Inclui 8,4 m€ referentes ao valor da Reserva inscrito no PO 014.

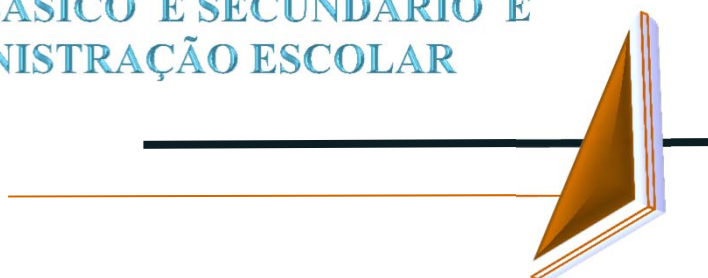
## ÁREAS DE DESPESA

- P013 – ENSINO BÁSICO E SECUNDÁRIO  
E ADMINISTRAÇÃO ESCOLAR
- P014 – CIÊNCIA E ENSINO SUPERIOR



## PROGRAMA 013

ENSINO BÁSICO E SECUNDÁRIO E  
ADMINISTRAÇÃO ESCOLAR



## ORÇAMENTO DO MINISTÉRIO DA EDUCAÇÃO E CIÊNCIA

## PROGRAMA 013 - ENSINO BÁSICO E SECUNDÁRIO E ADMINISTRAÇÃO ESCOLAR (\*)

ÁREAS DE DESPESA  
2013 / 2014

ÁREAS DE DESPESA	2013 ESTIMATIVA DA EXECUÇÃO			2014 ORÇAMENTO INICIAL			Acrésc. % 2014 / 2013		
	ATIVIDADES	PROJETOS	TOTAL (Euros)	ATIVIDADES	PROJETOS	TOTAL (Euros)	ATIVIDADES	PROJETOS	TOTAL
<b>1. EDUCAÇÃO PRÉ-ESCOLAR E ENSINOS BÁSICO E SECUNDÁRIO</b>	<b>4.944.524.430</b>	<b>31.673.245</b>	<b>4.976.197.675</b>	<b>4.274.886.918</b>	<b>21.307.144</b>	<b>4.296.194.062</b>	<b>-13,5%</b>	<b>-32,7%</b>	<b>-13,7%</b>
1.1. ENSINO PÚBLICO (a)	4.746.476.783	31.673.245	4.778.150.028	4.080.340.792	21.307.144	4.101.647.936	-14,0%	-32,7%	-14,2%
1.1.1. Educação Pré-escolar	553.813.629		553.813.629	512.031.370		512.031.370	-7,5%		-7,5%
1.1.2. Ensinos Básico e Secundário	4.192.663.154	31.673.245	4.224.336.399	3.568.309.422	21.307.144	3.589.616.566	-14,9%	-32,7%	-15,0%
1.2. ENSINO PARTICULAR E COOPERATIVO (a)(b)	186.551.000		186.551.000	182.600.000		182.600.000	-2,1%		-2,1%
1.3. DIFUSÃO DA CULTURA E ENSINO DA LÍNGUA PORTUGUESA NO ESTRANGEIRO	11.496.647		11.496.647	11.946.126		11.946.126	3,9%		3,9%
<b>2. EDUCAÇÃO ESPECIAL</b>	<b>212.289.152</b>		<b>212.289.152</b>	<b>198.232.208</b>		<b>198.232.208</b>	<b>-6,6%</b>		<b>-6,6%</b>
<b>3. EDUCAÇÃO E FORMAÇÃO DE JOVENS</b>	<b>468.078.949</b>		<b>468.078.949</b>	<b>435.830.869</b>		<b>435.830.869</b>	<b>-6,9%</b>		<b>-6,9%</b>
<b>4. EDUCAÇÃO E FORMAÇÃO DE ADULTOS</b>	<b>45.199.012</b>		<b>45.199.012</b>	<b>36.274.401</b>		<b>36.274.401</b>	<b>-19,7%</b>		<b>-19,7%</b>
<b>5. AÇÃO SOCIAL ESCOLAR</b>	<b>196.351.706</b>		<b>196.351.706</b>	<b>202.397.241</b>		<b>202.397.241</b>	<b>3,1%</b>		<b>3,1%</b>
<b>6. COMPLEMENTOS EDUCATIVOS</b>	<b>90.824.330</b>		<b>90.824.330</b>	<b>52.888.107</b>		<b>52.888.107</b>	<b>-41,8%</b>		<b>-41,8%</b>
<b>7. ADMINISTRAÇÃO E SERVIÇOS TUTELADOS</b>	<b>80.881.977</b>	<b>192.151</b>	<b>81.074.128</b>	<b>78.839.892</b>		<b>78.839.892</b>	<b>-2,5%</b>		<b>-2,8%</b>
<b>8. RESERVA ORÇAMENTAL</b>				<b>174.560.302</b>		<b>174.560.302</b>			
<b>SUBSETOR ESTADO</b>	<b>6.038.149.556</b>	<b>31.865.396</b>	<b>6.070.014.952</b>	<b>5.453.909.938</b>	<b>21.307.144</b>	<b>5.475.217.082</b>	<b>-9,7%</b>	<b>-33,1%</b>	<b>-9,8%</b>
<b>SUBSETOR SERVIÇOS E FUNDOS AUTÓNOMOS</b>	<b>19.086.646</b>		<b>19.086.646</b>	<b>20.839.186</b>		<b>20.839.186</b>	<b>9,2%</b>		<b>9,2%</b>
<b>ENTIDADES PÚBLICAS RECLASSIFICADAS</b>	<b>85.607.063</b>	<b>84.693.784</b>	<b>170.300.847</b>	<b>110.330.081</b>	<b>180.508.091</b>	<b>290.838.172</b>	<b>28,9%</b>	<b>113,1%</b>	<b>70,8%</b>
<b>Consolidação entre e Intra-subsetores</b>	<b>8.886.630</b>		<b>8.886.630</b>	<b>11.098.536</b>		<b>11.098.536</b>	<b>24,9%</b>		<b>24,9%</b>
<b>DESPESA CONSOLIDADA</b>	<b>6.133.956.635</b>	<b>116.559.180</b>	<b>6.250.515.815</b>	<b>5.573.980.669</b>	<b>201.815.235</b>	<b>5.775.795.904</b>	<b>-9,1%</b>	<b>73,1%</b>	<b>-7,6%</b>

(\*) Não inclui Receitas Próprias nem Financiamento da U.E. dos Serviços e Fundos Autónomos.

(a) As verbas consignadas ao Ensino Profissional, Cursos e Programas de Educação e Formação estão consideradas no ponto 3. "Educação e Formação de Jovens".

(b) As verbas consignadas ao Ens. Particular e Cooperativo estão também inscritas nos pontos 3. "Educação e Formação de Jovens" e 5. "Ação Social Escolar".

(Euros)

**1.1.1. EDUCAÇÃO PRÉ-ESCOLAR** **512.031.370**

	2013 (Estim. exec.)	2014 (Inicial)	ACRÉSCIMO
ATIVIDADES	553.813.629	512.031.370	-7,5%
	<b>553.813.629</b>	<b>512.031.370</b>	<b>-7,5%</b>

**ATIVIDADES** **512.031.370**

**1. REDE PÚBLICA** **372.871.470**

Componente educativa  
Apoio às famílias

ESTABELECIMENTOS DE EDUCAÇÃO PRÉ-ESCOLAR (a) 251.504.770

TRANSFERÊNCIAS PARA AS AUTARQUIAS LOCAIS

CONTRATOS DE EXECUÇÃO / AUTARQUIAS LOCAIS 27.516.700

DIREÇÃO-GERAL DOS ESTABELECIMENTOS ESCOLARES (b) 93.850.000

**2. REDE SOLIDÁRIA** **129.000.000**

INSTITUIÇÕES PARTICULARES DE SOLIDARIEDADE SOCIAL / IPSS

Componente educativa

DIREÇÃO-GERAL DE PLANEAMENTO E GESTÃO FINANCEIRA

**3. REDE PRIVADA** **8.029.750**

ESTABELECIMENTOS PARTICULARES E COOPERATIVOS

Contratos de Desenvolvimento 7.778.355

Contratos Programa 251.395

DIREÇÃO-GERAL DA ADMINISTRAÇÃO ESCOLAR

**4. ALARGAMENTO DA REDE DA EDUCAÇÃO PRÉ-ESCOLAR** (c) **2.130.150**

DIREÇÃO-GERAL DOS ESTABELECIMENTOS ESCOLARES

**NOTA:** As verbas para suporte dos encargos com os professores da educação pré-escolar do ensino oficial, destacados em atividades de apoio à educação especial, estão considerados no ponto 2. "Educação Especial".

(a) Inclui 5.100.000 € de receitas próprias e 510.000 € de financiamento da U.E..

(b) Inclui 70.000.000 € a transferir da Segurança Social para encargos com a Componente Apoio à Família (prolongamento de horário e refeições).

(c) Verbas a transferir para os Municípios e IPSS em resultado das candidaturas apresentadas ao apoio financeiro a atribuir pelo MEC.

(Despacho nº 23 403/2008, de 16 de setembro).

Inclui 780.150 € de receitas próprias provenientes do IGFSS.



(Euros)

**1.1.2. ENSINOS BÁSICO E SECUNDÁRIO (\*)** **3.589.616.566**

	2013 (Estim. exec.)	2014 (Inicial)	ACRÉSCIMO
ATIVIDADES	4.192.663.154	3.568.309.422	-14,9%
PROJETOS	31.673.245	21.307.144	-32,7%
	<b>4.224.336.399</b>	<b>3.589.616.566</b>	<b>-15,0%</b>
PARQUE ESCOLAR, E.P.E.	170.300.847	290.838.172	70,8%
	<b>4.394.637.246</b>	<b>3.880.454.738</b>	<b>-11,7%</b>

**ATIVIDADES** **3.568.309.422**

**1. ENSINOS BÁSICO E SECUNDÁRIO (a)** **3.531.820.060**

- 1º. CICLO DO ENSINO BÁSICO 725.347.301  
 - 2º. E 3º. CICLOS DO ENSINO BÁSICO E ENSINO SECUNDÁRIO 2.806.472.759

ESCOLAS DOS ENSINOS BÁSICO E SECUNDÁRIO  
 AUTARQUIAS LOCAIS (Contratos de Execução)

**2. EQUIPA DE MISSÃO PARA A SEGURANÇA ESCOLAR** **4.023.387**

- Não inclui os encargos suportados pelo Ministério da Administração Interna -

SECRETARIA-GERAL  
 DIREÇÃO-GERAL DOS ESTABELECIMENTOS ESCOLARES

**3. SERVIÇOS DE PSICOLOGIA E ORIENTAÇÃO** **13.165.822**

ESCOLAS DOS ENSINOS BÁSICO E SECUNDÁRIO 12.019.963  
 AUTARQUIAS LOCAIS (Contratos de Execução) 1.145.859

**4. DESPORTO ESCOLAR (b) (c)** **6.005.500**

DIREÇÃO-GERAL DA EDUCAÇÃO 2.295.000  
 DIREÇÃO-GERAL DOS ESTABELECIMENTOS ESCOLARES 487.500  
 ESCOLAS DOS ENSINOS BÁSICO E SECUNDÁRIO 3.223.000

(\*) As verbas para suporte dos encargos com o Ensino Profissional e com os Cursos de Educação e Formação (CEF) estão consideradas no ponto 3. "Educação e Formação de Jovens".

(a) Inclui 57.096.056 € de receitas próprias e 268.449.238 € de financiamento da U.E..

(b) Verba respeitante a receitas próprias.

(c) Não estão incluídas verbas para suporte das despesas com o pessoal docente.

(Euros)

<b>5.</b>	<b>REDE DAS BIBLIOTECAS ESCOLARES E PLANO NACIONAL DE LEITURA</b>		<b>1.238.426</b>
	DIREÇÃO-GERAL DA EDUCAÇÃO	238.426	
	ESCOLAS DOS ENSINOS BÁSICO E SECUNDÁRIO	1.000.000	
<b>6.</b>	<b>SERVIÇOS DE TECNOLOGIA PARA AS ESCOLAS</b>		<b>11.288.634</b>
	DIREÇÃO-GERAL DE ESTATÍSTICAS DA EDUCAÇÃO E CIÊNCIA		
<b>7.</b>	<b>PROGRAMA "ESCOLHAS"</b>		<b>767.593</b>
	DIREÇÃO-GERAL DA EDUCAÇÃO		
<b>PROJETOS</b>			<b>21.307.144</b>
<b>1.</b>	<b>ESTABELECIMENTOS DE ENSINOS BÁSICO E SECUNDÁRIO</b>	<i>(a)</i>	<b>19.278.888</b>
	INSTALAÇÕES PARA OS AGRUPAMENTOS E ESCOLAS DOS 2º. E 3º. CICLOS DO ENSINO BÁSICO	14.589.525	
	APETRECHAMENTO DAS INSTALAÇÕES	1.820.000	
	CONSERVAÇÃO E REMODELAÇÃO DA REDE ESCOLAR	2.869.363	
	DIREÇÃO-GERAL DOS ESTABELECIMENTOS ESCOLARES		
<b>2.</b>	<b>SERVIÇOS DE TECNOLOGIA PARA AS ESCOLAS</b>	<i>(b)</i>	<b>2.028.256</b>
	PLANO TECNOLÓGICO PARA A EDUCAÇÃO Projetos em conclusão	999.556	
	SISTEMA INTEGRADO DE GESTÃO DE ALUNOS / SIGA	1.028.700	
	DIREÇÃO-GERAL DE ESTATÍSTICAS DA EDUCAÇÃO E CIÊNCIA		
<b>PARQUE ESCOLAR, E.P.E. (*)</b>			<b>290.838.172</b>
	<b>MODERNIZAÇÃO DAS ESCOLAS COM ENSINO SECUNDÁRIO</b>	<i>(c)</i>	

(\*) Entidade Pública Reclassificada.

(a) Inclui 668.788 € de receitas próprias.

(b) Inclui 574.606 € de financiamento da U.E..

(c) Inclui receitas próprias (87.830.081 €), financiamento da U.E. (110.508.091 €) e empréstimos bancários (92.500.000 €).

(Euros)

**1.2. ENSINO PARTICULAR E COOPERATIVO (\*)** **182.600.000**

	2013 (Estim. exec.)	2014 (Inicial)	ACRÉSCIMO
ATIVIDADES	186.551.000	182.600.000	-2,1%
	<b>186.551.000</b>	<b>182.600.000</b>	<b>-2,1%</b>

**ATIVIDADES (a)** **182.600.000**

**CONTRATOS COM OS ESTABELECIMENTOS PARTICULARES E COOPERATIVOS** **182.600.000**

DIREÇÃO-GERAL DA ADMINISTRAÇÃO ESCOLAR  
DIREÇÃO-GERAL DOS ESTABELECIMENTOS ESCOLARES

Contratos de Associação	149.300.000
Contratos Simples	19.400.000
Contratos de Patrocínio	13.900.000

(\*) As verbas consignadas ao Ensino Profissional, Cursos e Programas de Educação e Formação estão consideradas no ponto 3. "Educação e Formação de Jovens".

(a) As verbas consignadas ao Ensino Particular e Cooperativo estão também inscritas nos pontos 3. "Educação e Formação de Jovens" e 5. "Ação Social Escolar".

(Euros)

<b>1.3. DIFUSÃO DA CULTURA E ENSINO DA LÍNGUA PORTUGUESA NO ESTRANGEIRO</b>	<b>11.946.126</b>
---	-------------------

	<b>2013 (Estim. exec.)</b>	<b>2014 (Inicial)</b>	<b>ACRÉSCIMO</b>
<b>ATIVIDADES</b>	11.496.647	11.946.126	3,9%
	<b>11.496.647</b>	<b>11.946.126</b>	<b>3,9%</b>

<b>ATIVIDADES</b>	<b>11.946.126</b>
-------------------	-------------------

<b>1. ENSINO DA LÍNGUA PORTUGUESA NO ESTRANGEIRO</b>	<b>5.520.373</b>
--	------------------

ESCOLAS DOS ENSINOS BÁSICO E SECUNDÁRIO

<b>2. FUNDAÇÃO ESCOLA PORTUGUESA DE MACAU</b>	<b>766.057</b>
---	----------------

DIREÇÃO-GERAL DA ADMINISTRAÇÃO ESCOLAR

<b>3. COOPERAÇÃO PARA O DESENVOLVIMENTO</b>	<b>5.659.696</b>
---	------------------

**ESCOLAS PORTUGUESAS EM ÁFRICA (\*)** 1.123.000  
DIREÇÃO-GERAL DA ADMINISTRAÇÃO ESCOLAR

**ESCOLA PORTUGUESA DE MOÇAMBIQUE** 2.334.138  
*Não estão incluídos 2.501.000 € de receitas próprias,  
dado o regime financeiro da EPM / serviço autónomo.  
O orçamento global da EPM, para 2014, é de 4.835.138 €.*

**ESCOLA PORTUGUESA DE DILI** 2.026.078  
*Não estão incluídos 72.183 € de receitas próprias,  
dado o regime financeiro da EPD / serviço autónomo.  
O orçamento global da EPD, para 2014, é de 2.098.261 €.*

**SUBSÍDIOS AO INSTITUTO INTERNACIONAL DA  
LÍNGUA PORTUGUESA /IILP** 176.480  
SECRETARIA-GERAL

(\*) Abrange as Escolas Portuguesas da Guiné-Bissau, S.Tomé e Príncipe e de Luanda.

(Euros)

<b>2. EDUCAÇÃO ESPECIAL (*)</b>	<b>198.232.208</b>
---------------------------------	--------------------

	<b>2013</b> <i>(Estim. exec.)</i>	<b>2014</b> <i>(Inicial)</i>	<b>ACRÉSCIMO</b>
<b>ATIVIDADES</b>	212.289.152	198.232.208	-6,6%
	<b>212.289.152</b>	<b>198.232.208</b>	<b>-6,6%</b>

<b>ATIVIDADES</b>	<b>198.232.208</b>
-------------------	--------------------

<b>1. INSTITUIÇÕES DE EDUCAÇÃO ESPECIAL</b>	<b>23.010.000</b>
---	-------------------

Escolas particulares

Associações e Cooperativas

Instituições Particulares de Solidariedade Social

DIREÇÃO-GERAL DOS ESTABELECIMENTOS ESCOLARES

<b>2. APOIOS À EDUCAÇÃO ESPECIAL</b>	<i>(a)</i>	<b>308.880</b>
--------------------------------------	------------	----------------

Agência Europeia para o Desenvolvimento da Educação em Necessidades Especiais (AEDENE)

Projetos: SENNET/EUN

ELGPN - Rede Europeia para a Orientação ao Longo da Vida  
REDE EUROGUIDENCE/CENOR

DIREÇÃO-GERAL DA EDUCAÇÃO

<b>3. APOIOS À EDUCAÇÃO ESPECIAL</b>	<i>(b)</i>	<b>174.913.328</b>
--------------------------------------	------------	--------------------

Professores colocados no Grupo de Recrutamento da Educação Especial e destacados em:

- Cooperativas de Educação e Reabilitação de Crianças Inadaptadas
- Associação Portuguesa de Pais e Amigos das Crianças Diminuídas Mentais
- Instituições Particulares de Solidariedade Social
- Outras Instituições
- Intervenção precoce

ESCOLAS DOS ENSINOS BÁSICO E SECUNDÁRIO

(\*) Inclui verbas para a aquisição de equipamentos específicos para as escolas de referência de educação especial.

(a) Inclui 165.290 € de financiamento da U.E..

(b) Inclui 55.000 € de receitas próprias e 1.240.000 € de financiamento da U.E..

(Euros)

<b>3. EDUCAÇÃO E FORMAÇÃO DE JOVENS</b>	<b>435.830.869</b>
---	--------------------

	<b>2013</b> <i>(Estim. exec.)</i>	<b>2014</b> <i>(Inicial)</i>	<b>ACRÉSCIMO</b>
<b>ATIVIDADES</b>	468.078.949	435.830.869	-6,9%
	<b>468.078.949</b>	<b>435.830.869</b>	<b>-6,9%</b>

<b>ATIVIDADES</b>	<b>435.830.869</b>
-------------------	--------------------

<b>1. ENSINO PRIVADO</b> (*)	<b>49.548.000</b>
------------------------------	-------------------

ESCOLAS PROFISSIONAIS DE LISBOA E VALE DO TEJO

ESCOLAS PROFISSIONAIS DO ALGARVE

ESCOLAS PROFISSIONAIS / Cursos Vocacionais

Formação e qualificação de jovens

DIREÇÃO-GERAL DOS ESTABELECIMENTOS ESCOLARES

<b>2. ENSINO PÚBLICO</b>	<i>(a)</i>	<b>386.282.869</b>
--------------------------	------------	--------------------

Cursos de Educação e Formação (CEF)

Programa Integrado de Educação e Formação (PIEF)

Cursos Profissionais

ESCOLAS DOS ENSINOS BÁSICO E SECUNDÁRIO

(\*) As Escolas Profissionais Privadas do Oeste, Médio Tejo e Lezíria do Tejo passaram a ter financiamento comunitário (POPH) a partir de 2011.

(a) Inclui 2.985.000 € de receitas próprias e 90.040.000 € de financiamento da U.E..

(Euros)

<b>4. EDUCAÇÃO E FORMAÇÃO DE ADULTOS (*)</b>	<b>36.274.401</b>
--	-------------------

	<b>2013</b> <i>(Estim. exec.)</i>	<b>2014</b> <i>(Inicial)</i>	<b>ACRÉSCIMO</b>
<b>ATIVIDADES</b>	45.199.012	36.274.401	-19,7%
	<b>45.199.012</b>	<b>36.274.401</b>	<b>-19,7%</b>

<b>ATIVIDADES</b>	<i>(a)</i>	<b>36.274.401</b>
-------------------	------------	-------------------

SISTEMA DE RECONHECIMENTO, VALIDAÇÃO E  
CERTIFICAÇÃO DE COMPETÊNCIAS (RVCC)  
CENTROS PARA A QUALIFICAÇÃO E O ENSINO PROFISSIONAL (CQEP)  
CURSOS DE EDUCAÇÃO E FORMAÇÃO DE ADULTOS (EFA)  
EDUCAÇÃO E FORMAÇÃO PROFISSIONAL DE DUPLA CERTIFICAÇÃO  
PRODUÇÃO E GESTÃO DA INFORMAÇÃO E DO CONHECIMENTO

AGÊNCIA NACIONAL PARA A QUALIFICAÇÃO E O ENSINO PROFISSIONAL, I.P.  
ESCOLAS DOS ENSINOS BÁSICO E SECUNDÁRIO

(\*) Não inclui verbas para suporte dos encargos com o ensino recorrente.

(a) Não inclui 993.760 € de transferências de receitas próprias do MSSS/IGFSS e 536.899 € de financiamento da U.E., dado o regime de autonomia financeira da ANQEP, IP.

(Euros)

<b>5. AÇÃO SOCIAL ESCOLAR</b>	<b>202.397.241</b>
-------------------------------	--------------------

	<b>2013</b> <i>(Estim. exec.)</i>	<b>2014</b> <i>(Inicial)</i>	<b>ACRÉSCIMO</b>
<b>ATIVIDADES</b>	196.351.706	202.397.241	3,1%
	<b>196.351.706</b>	<b>202.397.241</b>	<b>3,1%</b>

<b>ATIVIDADES</b>	<i>(a)</i>	<b>202.397.241</b>
SECRETARIA-GERAL	<i>(b)</i>	<b>663.678</b>
ESCOLAS DOS ENSINOS BÁSICO E SECUNDÁRIO	<i>(c)</i>	<b>60.910.304</b>
DIREÇÃO-GERAL DOS ESTABELECIMENTOS ESCOLARES		<b>140.823.259</b>

<b>1. ALIMENTAÇÃO E NUTRIÇÃO</b>	<b>89.839.403</b>
----------------------------------	-------------------

<b>Leite Escolar</b>		<b>10.431.000</b>
<b>Refeitórios escolares (*)</b>		<b>79.408.403</b>
<b>Ensino Oficial</b>	<b>78.511.303</b>	
1º. Ciclo do Ensino Básico	22.494.687	
2º e 3º Ciclos Ens.Bás.e Ens.Secundário	25.970.197	
Pessoal dos refeitórios	30.046.419	
<b>Ensino Particular</b>	<b>897.100</b>	

<b>2. RESIDÊNCIAS PARA ESTUDANTES</b>	<b>1.054.428</b>
Organização e gestão	

<b>3. APOIO SÓCIO-ECONÓMICO</b>	<b>70.843.160</b>
---------------------------------	-------------------

<b>Ensino Oficial</b>		<b>68.700.213</b>
Manuais escolares	32.850.213	
Refeições	35.850.000	
<b>Ensino Particular</b>		<b>2.142.947</b>
Manuais escolares	1.120.947	
Refeições	1.022.000	

<b>4. BOLSAS A ALUNOS DO ENSINO SECUNDÁRIO</b>	<b>39.170.500</b>
--	-------------------

<b>Bolsas de Mérito</b>	8.306.615
<b>Bolsas de Estudo</b>	30.863.885

<b>5. SEGURO ESCOLAR E INDEMNIZAÇÕES POR ACIDENTES ESCOLARES</b>	<b>1.489.750</b>
--	------------------

(\*) Os encargos com as refeições servidas aos alunos subsidiados estão considerados na componente "APOIO SÓCIO-ECONÓMICO".

(a) Inclui 28.674.750 € de receitas próprias.

Inclui 1.980.000 € de financiamento da U.E. para suporte dos encargos com "Leite Escolar".

(b) Verba respeitante a encargos com o pessoal das residências escolares das Regiões Centro e Alentejo.

(c) Verba respeitante a encargos com o pessoal dos refeitórios escolares e Bolsas de Estudo a alunos do ensino secundário.



(Euros)

<b>6. COMPLEMENTOS EDUCATIVOS</b>	<b>52.888.107</b>
-----------------------------------	-------------------

	<b>2013</b> <i>(Estim. exec.)</i>	<b>2014</b> <i>(Inicial)</i>	<b>ACRÉSCIMO</b>
<b>ATIVIDADES</b>	90.824.330	52.888.107	-41,8%
	<b>90.824.330</b>	<b>52.888.107</b>	<b>-41,8%</b>

<b>ATIVIDADES</b>	<b>52.888.107</b>
-------------------	-------------------

<b>1. INOVAÇÃO EDUCATIVA</b>	<b>1.742.799</b>
------------------------------	------------------

GABINETE DO MINISTRO DA EDUCAÇÃO E CIÊNCIA	(a)	5.000
DIREÇÃO-GERAL DA EDUCAÇÃO	(b)	1.352.585
DIREÇÃO-GERAL DA ADMINISTRAÇÃO ESCOLAR	(c)	84.159
DIREÇÃO-GERAL DE ESTATÍSTICAS DA EDUCAÇÃO E CIÊNCIA	(d)	50.000
DIREÇÃO-GERAL DOS ESTABELECIMENTOS ESCOLARES	(e)	251.055

<b>2. PROGRAMA DAS ATIVIDADES DE ENRIQUECIMENTO CURRICULAR NO 1.º CICLO DO ENSINO BÁSICO</b>	<b>50.145.000</b>
--	-------------------

DIREÇÃO-GERAL DOS ESTABELECIMENTOS ESCOLARES  
ESCOLAS DOS ENSINOS BÁSICO E SECUNDÁRIO

<b>3. COOPERAÇÃO MULTILATERAL E BILATERAL E ASSUNTOS COMUNITÁRIOS</b>	<b>411.313</b>
---	----------------

SECRETARIA-GERAL	(f)	210.313
DIREÇÃO-GERAL DA EDUCAÇÃO	(g)	56.000
DIREÇÃO-GERAL DE ESTATÍSTICAS DA EDUCAÇÃO E CIÊNCIA		40.000
INSTITUTO DE AVALIAÇÃO EDUCATIVA, I.P.		105.000

<b>5. CONSELHO CIENTÍFICO-PEDAGÓGICO DE FORM. CIENTÍFICA</b>	<b>169.800</b>
--	----------------

DIREÇÃO-GERAL DA ADMINISTRAÇÃO ESCOLAR

<b>6. ORQUESTRA METROPOLITANA DE LISBOA</b>	<b>419.195</b>
---	----------------

AGÊNCIA NACIONAL PARA A QUALIFICAÇÃO E O ENSINO PROFISSIONAL, I.P.

- (a) Verba respeitante a financiamento da U.E..  
 (b) Inclui 122.000 € de receitas próprias e 278.901 € de financiamento da U.E..  
 (c) Inclui 9.000 € de financiamento da U.E..  
 (d) Verba respeitante a financiamento da U.E..  
 (e) Inclui 57.525 € de receitas próprias e 193.530 € de financiamento da U.E..  
 (f) Inclui 16.200 € de financiamento da U.E..  
 (g) Verba respeitante a receitas próprias.

(Euros)

<b>7. ADMINISTRAÇÃO E SERVIÇOS TUTELADOS</b>	<b>78.839.892</b>
--	-------------------

	2013 (Estim. exec.)	2014 (Inicial)	ACRÉSCIMO
ATIVIDADES	80.881.977	78.839.892	-2,5%
PROJETOS	192.151		
	<b>81.074.128</b>	<b>78.839.892</b>	<b>-2,8%</b>

<b>ATIVIDADES</b>	<b>78.839.892</b>
-------------------	-------------------

<b>1. ORGÃOS DE SOBERANIA</b>	<b>3.856.502</b>
-------------------------------	------------------

GABINETE DO MINISTRO DA EDUCAÇÃO E CIÊNCIA	1.063.201
GABINETE DO SECRETÁRIO DE ESTADO DO ENSINO SUPERIOR	664.351
GABINETE DA SECRETÁRIA DE ESTADO DA CIÊNCIA	691.648
GABINETE DO SEC. DE ESTADO DO ENSINO E ADM. ESCOLAR	643.034
GABINETE DO SECRET. DE ESTADO DO ENS. BÁS. E SECUND.	794.268

<b>2. SECRETARIA-GERAL</b>	(a)	<b>4.487.888</b>
----------------------------	-----	------------------

<b>3. INSPEÇÃO-GERAL DA EDUCAÇÃO E CIÊNCIA</b>	(b)	<b>13.281.393</b>
--	-----	-------------------

<b>4. DIREÇÃO-GERAL DA EDUCAÇÃO</b>		<b>1.606.758</b>
-------------------------------------	--	------------------

<b>5. DIREÇÃO-GERAL DA ADMINISTRAÇÃO ESCOLAR</b>		<b>3.298.975</b>
--	--	------------------

<b>6. DIREÇÃO-GERAL DE ESTATÍSTICAS DA EDUCAÇÃO E CIÊNCIA</b>	(c)	<b>1.611.670</b>
---	-----	------------------

**NOTA:** As verbas para pagamento do pessoal dos quadros dos Serviços Integrados, com exceção do pessoal da IGEC, estão consideradas no ponto 12. "DESPEAS COM O PESSOAL DOS QUADROS DOS SERVIÇOS INTEGRADOS".

(a) Inclui 21.356 € de receitas próprias.

(b) Inclui 3.384 € de receitas próprias.

(c) Inclui 6.349 € de receitas próprias.

(Euros)

<b>7.</b>	<b>DIREÇÃO-GERAL DE PLANEAMENTO E GESTÃO FINANCEIRA</b>		<b>747.212</b>
<b>8.</b>	<b>DIREÇÃO-GERAL DOS ESTABELECIMENTOS ESCOLARES</b>		<b>3.658.126</b>
<b>9.</b>	<b>CONSELHO NACIONAL DE EDUCAÇÃO</b>		<b>356.121</b>
<b>10.</b>	<b>AGÊNCIA NACIONAL PARA A QUALIFICAÇÃO E O ENSINO PROFISSIONAL, I.P.</b>	(a)	<b>1.724.484</b>
<b>11.</b>	<b>INSTITUTO DE AVALIAÇÃO EDUCATIVA, I.P.</b>	(b)	<b>585.774</b>
<b>12.</b>	<b>DESPESAS COM O PESSOAL DOS QUADROS DOS SERVIÇOS INTEGRADOS</b>	(c)	<b>43.624.989</b>

**Nota:** O orçamento da Editorial do MEC, dotado com 3.205.307 € de receitas próprias, não está considerado dado o seu regime de autonomia financeira.

(a) Não inclui 2.426.240 € de transferências de receitas próprias entre organismos (MSSS/IGFSS) dado o regime de autonomia financeira da ANQEP, I.P..

(b) Não inclui 5.261 € de receitas próprias dado o regime de autonomia financeira do IAVE, IP.

(c) Inclui verbas para suporte de encargos com pessoal em Mobilidade Especial.

Inclui 5.000 € de financiamento da U.E..

(Euros)

<b>8. RESERVA ORÇAMENTAL</b>	<b>174.560.302</b>
------------------------------	--------------------

		<b>2014 (Inicial)</b>	<b>ACRÉSCIMO</b>
<b>ATIVIDADES</b>		174.560.302	
		<b>174.560.302</b>	

<b>ATIVIDADES</b>	<b>174.560.302</b>
-------------------	--------------------

**GESTÃO DE RECURSOS FINANCEIROS**

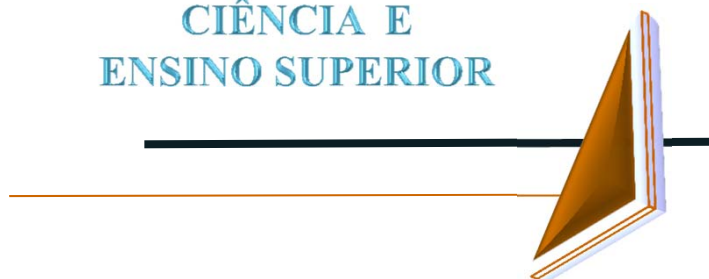
Indemnização por cessação de funções 83.700.000

Reserva de 2,5% da despesa financiada por Receitas Gerais e Receita Própria ou Consignada 90.860.302

*(Circular da DGO Série A, nº. 1374, de 9.agosto.2013)*

# PROGRAMA 014

CIÊNCIA E  
ENSINO SUPERIOR



## ORÇAMENTO DO MINISTÉRIO DA EDUCAÇÃO E CIÊNCIA

## PROGRAMA 014 - CIÊNCIA E ENSINO SUPERIOR (\*)

## ÁREAS DE DESPESA

2013 / 2014

ÁREAS DE DESPESA	2013 ESTIMATIVA DA EXECUÇÃO			2014 ORÇAMENTO INICIAL (**)			Acrésc. % 2014 / 2013		
	ATIVIDADES	PROJETOS	TOTAL (Euros)	ATIVIDADES	PROJETOS	TOTAL (Euros)	ATIVIDADES	PROJETOS	TOTAL
1. CIÊNCIA	10.300.276	406.053.639	416.353.915	12.733.308	392.818.006	405.551.314	23,6%	-3,3%	-2,6%
2. ENSINO SUPERIOR	1.714.864.472	45.913.803	1.760.778.275	1.587.255.573	34.727.653	1.621.983.226	-7,4%	-24,4%	-7,9%
2.1. ENSINO UNIVERSITÁRIO (a)	1.287.011.340	34.303.082	1.321.314.422	1.178.594.706	28.271.772	1.206.866.478	-8,4%	-17,6%	-8,7%
2.2. ENSINO POLITÉCNICO	391.373.801	11.402.974	402.776.775	372.906.746	5.880.881	378.787.627	-4,7%	-48,4%	-6,0%
2.3. ESCOLAS SUPERIORES NÃO INTEGRADAS	36.479.331	207.747	36.687.078	35.754.121	575.000	36.329.121	-2,0%	176,8%	-1,0%
3. OUTRAS ENTIDADES PÚBLICAS RECLASSIFICADAS (b)				36.100.171		36.100.171			
4. AÇÃO SOCIAL	185.396.025	160.000	185.556.025	188.110.320		188.110.320	1,5%	-100,0%	1,4%
5. SERVIÇOS DE APOIO	7.972.240		7.972.240	7.862.740		7.862.740	-1,4%		-1,4%
6. RESERVA ORÇAMENTAL				8.481.169		8.481.169			
REC. GERAIS + REC. PRÓPRIAS (SI+SFA+EPR)	1.918.533.013	452.127.442	2.370.660.455	1.840.543.281	427.545.659	2.268.088.940	-4,1%	-5,4%	-4,3%
SUBSETOR ESTADO	1.157.681.512	272.595.732	1.430.277.244	1.086.409.602	291.024.302	1.377.433.904	-6,2%	6,8%	-3,7%
SUBSETOR SERVIÇOS E FUNDOS AUTÓNOMOS	1.449.625.183	435.334.351	1.884.959.534	1.340.370.289	408.584.880	1.748.955.169	-7,5%	-6,1%	-7,2%
ENTIDADES PÚBLICAS RECLASSIFICADAS	341.034.099	16.739.865	357.773.964	357.195.940	18.882.779	376.078.719	4,7%	12,8%	5,1%
Consolidação entre e intra-subsetores	1.397.511.322		1.397.511.322	1.320.929.191		1.320.929.191	-5,5%		-5,5%
DESPESA CONSOLIDADA	1.550.829.472	724.669.948	2.275.499.420	1.463.046.640	718.491.961	2.181.538.601	-5,7%	-0,9%	-4,1%

(\*) Inclui Receitas Próprias e Financiamento da U.E..

(\*\*) Valores não consolidados intra-subsetores. Não inclui as dotações extra-orçamentais

(a) Contempla as Universidades com Regime Fundacional (Universidade de Aveiro, Universidade do Porto e ISCTE - Instituto Universitário de Lisboa)

(b) Contempla: Fundação da Faculdade de Ciências da Universidade de Lisboa, Fundação da Faculdade de Tecnologia da Universidade Nova de Lisboa, Fundação das Universidades Portuguesas, Instituto do Mar - IMAR, Laboratório Ibérico Internacional de Nanotecnologia - INL, Instituto de Ciência Aplicada e Tecnologia da FCUL - ICAT e Fundação para o Desenvolvimento das Ciências Económicas, Financeiras e Empresariais.

(Euros)

<b>1. CIÊNCIA (*)</b>	<b>405.551.314</b>
-----------------------	--------------------

	<b>2013</b> (Estim. exec.)	<b>2014</b> (Inicial)	<b>ACRÉSCIMO</b>
<b>ATIVIDADES</b>	10.300.276	12.733.308	23,6%
<b>PROJETOS</b>	406.053.639	392.818.006	-3,3%
	<b>416.353.915</b>	<b>405.551.314</b>	<b>-2,6%</b>

<b>ATIVIDADES</b>	(a)	<b>12.733.308</b>
-------------------	-----	-------------------

<b>1. CENTRO CIENTÍFICO E CULTURAL DE MACAU, I.P.</b>	<b>861.279</b>
---	----------------

<b>2. ACADEMIA DAS CIÊNCIAS DE LISBOA</b>	<b>413.864</b>
---	----------------

<b>3. FUNDAÇÃO PARA A CIÊNCIA E TECNOLOGIA, I.P. (*)</b>	<b>11.458.165</b>
--	-------------------

<b>PROJETOS</b>	(b)	<b>392.818.006</b>
-----------------	-----	--------------------

<b>1. ACADEMIA DAS CIÊNCIAS DE LISBOA</b>	<b>78.000</b>
---	---------------

<b>2. FUNDAÇÃO PARA A CIÊNCIA E TECNOLOGIA, I.P. (*)</b>	<b>392.740.006</b>
--	--------------------

(\*) A partir de 2014, foi integrado no orçamento da FCT o orçamento da Fundação para a Computação Científica Nacional (FCCN).

(a) Inclui 465.506 € de receitas próprias e 582.356 € de financiamento da U.E..

(b) Inclui 6.638.292 € de receitas próprias e 98.855.412 € de financiamento da U.E..

(Euros)

**2. ENSINO SUPERIOR** **1.658.083.397**

**2.1. ENSINO UNIVERSITÁRIO** **1.206.866.478**

	2013 (Estim. exec.)	2014 (Inicial)	ACRÉSCIMO
ATIVIDADES	1.287.011.340	1.178.594.706	-8,4%
PROJETOS	34.303.082	28.271.772	-17,6%
	<b>1.321.314.422</b>	<b>1.206.866.478</b>	<b>-8,7%</b>

**ATIVIDADES** **1.178.594.706** (a)

1. UNIVERSIDADE ABERTA	15.852.652
2. UNIVERSIDADE DOS AÇORES	17.299.934
3. UNIVERSIDADE DO ALGARVE	52.480.733
4. UNIVERSIDADE DA BEIRA INTERIOR	29.646.212
5. UNIVERSIDADE DE COIMBRA	122.726.284
6. UNIVERSIDADE DE ÉVORA	46.577.105
7. UNIVERSIDADE DE LISBOA (*)	304.042.451
8. UNIVERSIDADE DA MADEIRA	15.431.269
9. UNIVERSIDADE DO MINHO	106.493.180
10. UNIVERSIDADE NOVA DE LISBOA	107.369.863
11. UNIVERSIDADE DE TRÁS-OS-MONTES E ALTO DOURO	39.579.254
12. UNIVERSIDADE DE AVEIRO - FUNDAÇÃO PÚBLICA	94.539.538
13. UNIVERSIDADE DO PORTO - FUNDAÇÃO PÚBLICA	193.316.316
14. ISCTE - INSTITUTO UNIVERSITÁRIO DE LISBOA - FUNDAÇÃO PÚBLICA	33.239.915

(\*) A Universidade Técnica de Lisboa e o Estádio Universitário de Lisboa foram integrados na UL decorrente da nova Orgânica desta Univers.  
(Decreto-Lei n.º 266-E/2012, de 31 de dezembro).

(a) Inclui 412.915.613 € de receitas próprias e 130.864.876 € de financiamento da U.E..



		(Euros)
<b>PROJETOS</b>	(a)	<b>28.271.772</b>
1. UNIVERSIDADE ABERTA		50.000
2. UNIVERSIDADE DO ALGARVE		2.152.398
3. UNIVERSIDADE DA BEIRA INTERIOR		100.000
4. UNIVERSIDADE DE COIMBRA		4.524.512
5. UNIVERSIDADE DE ÉVORA		1.060.261
6. UNIVERSIDADE DE LISBOA		800.000
7. UNIVERSIDADE DE TRÁS-OS-MONTES E ALTO DOURO		701.822
8. UNIVERSIDADE DE AVEIRO - FUNDAÇÃO PÚBLICA		5.215.363
9. UNIVERSIDADE DO PORTO - FUNDAÇÃO PÚBLICA		13.667.416

(Euros)

**2.2. ENSINO POLITÉCNICO** **378.787.627**

	2013 (Estim. exec.)	2014 (Inicial)	ACRÉSCIMO
ATIVIDADES	391.373.801	372.906.746	-4,7%
PROJETOS	11.402.974	5.880.881	-48,4%
	<b>402.776.775</b>	<b>378.787.627</b>	<b>-6,0%</b>

**ATIVIDADES** **372.906.746** (a)

1.	INSTITUTO POLITÉCNICO DE BEJA	12.647.364
2.	INSTITUTO POLITÉCNICO DE BRAGANÇA	25.865.243
3.	INSTITUTO POLITÉCNICO DE CASTELO BRANCO	18.575.545
4.	INSTITUTO POLITÉCNICO DO CÁVADO E DO AVE	8.520.112
5.	INSTITUTO POLITÉCNICO DE COIMBRA	37.189.506
6.	INSTITUTO POLITÉCNICO DA GUARDA	12.647.578
7.	INSTITUTO POLITÉCNICO DE LEIRIA	38.011.016
8.	INSTITUTO POLITÉCNICO DE LISBOA	54.579.592
9.	INSTITUTO POLITÉCNICO DE PORTALEGRE	11.170.157
10.	INSTITUTO POLITÉCNICO DO PORTO	64.635.848
11.	INSTITUTO POLITÉCNICO DE SANTARÉM	15.070.457
12.	INSTITUTO POLITÉCNICO DE SETÚBAL	23.356.553
13.	INSTITUTO POLITÉCNICO DE TOMAR	12.489.840
14.	INSTITUTO POLITÉCNICO DE VIANA DO CASTELO	15.670.825
15.	INSTITUTO POLITÉCNICO DE VISEU	22.477.110

(a) Inclui 113.972.426 € de receitas próprias e 13.694.966 € de financiamento da U.E..

		<i>(Euros)</i>
	<b>PROJETOS</b>	<b>5.880.881</b>
	<i>(a)</i>	
1.	INSTITUTO POLITÉCNICO DE CASTELO BRANCO	1.593.448
2.	INSTITUTO POLITÉCNICO DO CÁVADO E DO AVE	100.000
3.	INSTITUTO POLITÉCNICO DE LEIRIA	2.028.044
4.	INSTITUTO POLITÉCNICO DE PORTALEGRE	1.334.389
5.	INSTITUTO POLITÉCNICO DO PORTO	500.000
6.	INSTITUTO POLITÉCNICO DE SANTARÉM	150.000
7.	INSTITUTO POLITÉCNICO DE SETÚBAL	75.000
8.	INSTITUTO POLITÉCNICO DE VIANA DO CASTELO	100.000

(a) Inclui 400.000 € de receitas próprias e 4.455.881 € de financiamento da U.E..

(Euros)

**2.3. ESCOLAS SUPERIORES NÃO INTEGRADAS** **36.329.121**

	2013 (Estim. exec.)	2014 (Inicial)	ACRÉSCIMO
ATIVIDADES	36.479.331	35.754.121	-2,0%
PROJETOS	207.747	575.000	176,8%
	<b>36.687.078</b>	<b>36.329.121</b>	<b>-1,0%</b>

**ATIVIDADES** (a) **35.754.121**

1.	ESCOLA SUPERIOR DE ENFERMAGEM DE COIMBRA	9.604.428
2.	ESCOLA SUPERIOR DE ENFERMAGEM DO PORTO	7.337.441
3.	ESCOLA SUPERIOR DE ENFERMAGEM DE LISBOA	9.519.867
4.	ESCOLA SUPERIOR HOTELARIA E TURISMO DO ESTORIL	5.595.832
5.	ESCOLA SUPERIOR NÁUTICA INFANTE D.HENRIQUE	3.696.553

**PROJETOS** (b) **575.000**

1.	ESCOLA SUPERIOR DE ENFERMAGEM DE COIMBRA	50.000
2.	ESCOLA SUPERIOR DE ENFERMAGEM DO PORTO	75.000
3.	ESCOLA SUPERIOR DE ENFERMAGEM DE LISBOA	400.000
4.	ESCOLA SUPERIOR HOTELARIA E TURISMO DO ESTORIL	50.000

(a) Inclui 9.982.793 € de receitas próprias e 414.145 € de financiamento da U.E..

(b) Inclui 300.000 € de receitas próprias.

(Euros)

<b>3. OUTRAS ENTIDADES PÚBLICAS RECLASSIFICADAS (*)</b>	<b>36.100.171</b>
---	-------------------

	<b>2013</b> <i>(Estim. exec.)</i>	<b>2014</b> <i>(Inicial)</i>	<b>ACRÉSCIMO</b>
<b>ATIVIDADES</b>		36.100.171	
		<b>36.100.171</b>	

<b>ATIVIDADES</b>	<i>(a)</i>	<b>36.100.171</b>
-------------------	------------	-------------------

<b>1. FUNDAÇÃO DA FACULDADE DE CIÊNCIAS DA UNIVERSIDADE DE LISBOA</b>	<b>15.348.257</b>
<b>2. FUNDAÇÃO DA FACULDADE DE CIÊNCIAS E TECNOLOGIA DA UNIVERSIDADE NOVA DE LISBOA</b>	<b>4.002.634</b>
<b>3. FUNDAÇÃO DAS UNIVERSIDADES PORTUGUESAS</b>	<b>275.057</b>
<b>4. INSTITUTO DO MAR - IMAR</b>	<b>1.029.621</b>
<b>5. LABORATÓRIO IBÉRICO INTERNACIONAL DE NANOTECNOLOGIA - INL</b>	<b>14.990.100</b>
<b>6. INSTITUTO DE CIÊNCIA APLICADA E TECNOLOGIA DA FCUL - ICAT</b>	<b>397.402</b>
<b>7. FUNDAÇÃO PARA O DESENVOLVIMENTO DAS CIÊNCIAS ECONÓMICAS, FINANCEIRAS E EMPRESARIAIS</b>	<b>57.100</b>

(\*) Unidades Orgânicas incluídas no perímetro do Ensino Superior a partir de 2014.

(a) Inclui 17.205.226 € de receitas próprias e 18.894.945 € de financiamento da U.E..

(Euros)

**4. AÇÃO SOCIAL** **188.110.320**

	<b>2013</b> <i>(Estim. exec.)</i>	<b>2014</b> <i>(Inicial)</i>	<b>ACRÉSCIMO</b>
<b>ATIVIDADES</b>	185.396.025	188.110.320	1,5%
<b>PROJETOS</b>	160.000		-100,0%
	<b>185.556.025</b>	<b>188.110.320</b>	<b>1,4%</b>

**ATIVIDADES** **188.110.320**

**1. SERVIÇOS DE AÇÃO SOCIAL** **65.610.320** *(a)*

**2. FUNDO DE AÇÃO SOCIAL** **122.500.000** *(b)*

*(a)* Inclui 35.330.827 € de receitas próprias.

*(b)* Inclui 81.000.000 € de financiamento da U.E..

(Euros)

**5. SERVIÇOS DE APOIO** **7.862.740**

	2013 (Estim. exec.)	2014 (Inicial)	ACRÉSCIMO
ATIVIDADES	7.972.240	7.862.740	-1,4%
	<b>7.972.240</b>	<b>7.862.740</b>	<b>-1,4%</b>

**ATIVIDADES** (a) **7.862.740**

**1. DIREÇÃO-GERAL DO ENSINO SUPERIOR** **6.055.740**

**2. DOTAÇÕES COMUNS** **1.807.000**

(a) Inclui 9.000 € de receitas próprias e 5.000 € de financiamento da U.E..

(Euros)

<b>6. RESERVA ORÇAMENTAL</b>	<b>8.481.169</b>
------------------------------	------------------

		<b>2014 (Inicial)</b>	<b>ACRÉSCIMO</b>
<b>ATIVIDADES</b>		8.481.169	
		<b>8.481.169</b>	

<b>ATIVIDADES</b>	<b>8.481.169</b>
-------------------	------------------

**GESTÃO DE RECURSOS FINANCEIROS**

<b>Indemnização por cessação de funções</b>	<b>2.300.000</b>
---	------------------

<b>Reserva de 2,5% da despesa financiada por Receitas Gerais</b> <i>(Circular da DGO Série A, nº. 1374, de 9.agosto.2013)</i>	<b>6.181.169</b>
--	------------------





Ministério da Educação e Ciência

---

**OE 2014**

**Projetos**

**PO 013— Ensino Básico e Secundário  
e Administração Escolar**

**PO 014—Ciência e Ensino Superior**

**Direção-Geral de Planeamento e Gestão Financeira**

Ministério da Educação e Ciência  
Direção-Geral de Planeamento e Gestão Financeira

## **ORÇAMENTO DE ESTADO 2014**

### **PROJETOS**

**P013 - Ensino Básico e Secundário  
e Administração Escolar**

**P014 - Ciência e Ensino Superior**

## Índice

Ministério da Educação e Ciência .....	3
Despesa por Programa Orçamental 2013 / 2014 .....	4
Despesa por Programa Orçamental .....	5
Despesa por Programa Orçamental e Agrupamento Económico .....	5
P013 - Ensino Básico e Secundário e Administração Escolar .....	6
Despesa 2013 / 2014 .....	7
Despesa por Fontes de Financiamento .....	8
Despesa por Classificação Económica .....	9
Despesa por Medida .....	9
Despesa por Entidade .....	10
Despesa por Projeto .....	11
Despesa por NUTS II .....	14
Despesa por Distrito .....	15
Despesa por Distrito/Concelho .....	16
P014 - Ciência e Ensino Superior .....	21
Despesa 2013 / 2014 .....	22
Despesa por Fontes de Financiamento .....	23
Financiamento Comunitário por Programa Operacional .....	23
Despesa por Agrupamento Económico .....	24
Despesa por Medida .....	25
Despesa por Área de Intervenção .....	25
Despesa por Entidade .....	26
Despesa por Projeto .....	27

## Ministério da Educação e Ciência (P013 e P014)

---

## Ministério da Educação e Ciência

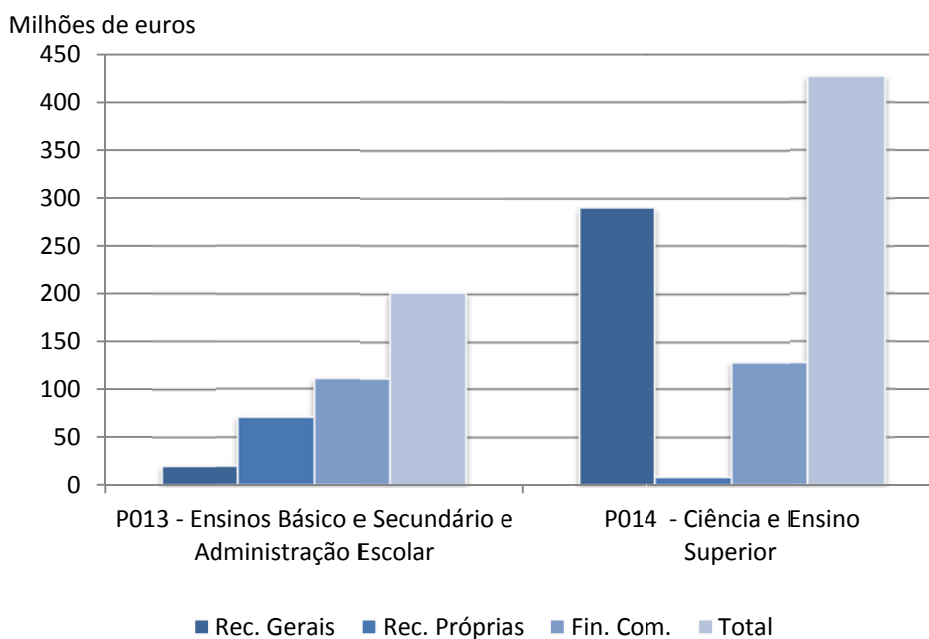
## Projetos

## Despesa por Programa Orçamental 2013 / 2014

(Euros)

Programa Orçamental	Orçamento 2013 Estimativa de execução	Orçamento 2014	Variação
<b>P013 - Ensino Básico e Secundário e Administração Escolar</b>	116 559 180	201 815 235	73,1%
Receitas Gerais	28 138 793	20 063 750	-28,7%
Receitas Próprias		70 668 788	
Financiamento Comunitário	88 420 387	111 082 697	25,6%
<b>P014 - Ciência e Ensino Superior</b>	454 517 212	427 545 659	-5,9%
Receitas Gerais	272 595 732	291 024 302	6,8%
Receitas Próprias	25 007 800	8 429 634	-66,3%
Financiamento Comunitário	156 913 680	128 091 723	-18,4%
<b>Total</b>	<b>571 076 392</b>	<b>629 360 894</b>	<b>10,2%</b>

## Orçamento 2014



## Ministério da Educação e Ciência

## Projetos

## Despesa por Programa Orçamental

(Euros)

Programa Orçamental	SI	SFA	EPR	Total	Estrutura
P013 - Ensinos Básico e Secundário e Administração Escolar	21 307 144		180 508 091	201 815 235	32,1%
Receitas Gerais	20 063 750			20 063 750	3,2%
Receitas Próprias	668 788		70 000 000	70 668 788	11,2%
Financiamento Comunitário	574 606		110 508 091	111 082 697	17,7%
P014 - Ciência e Ensino Superior	78 000	408 584 880	18 882 779	427 545 659	67,9%
Receitas Gerais	78 000	290 196 302	750 000	291 024 302	46,2%
Receitas Próprias		7 897 330	532 304	8 429 634	1,3%
Financiamento Comunitário		110 491 248	17 600 475	128 091 723	20,4%
<b>Total</b>	<b>21 385 144</b>	<b>408 584 880</b>	<b>199 390 870</b>	<b>629 360 894</b>	<b>100,0%</b>
<b>Estrutura</b>	<b>3,4%</b>	<b>64,9%</b>	<b>31,7%</b>	<b>100,0%</b>	

## Despesa por Programa Orçamental e Agrupamento Económico

(Euros)

Agrupamento económico	P013- Ensino Básico e Secundário e Administração Escolar	P014 - Ciência e Ensino Superior	Total	Estrutura
Despesas correntes	1 222 556	153 665 363	154 887 919	24,6%
Despesas com pessoal		475 481	475 481	0,1%
Aquisição de Bens e Serviços	1 222 556	11 916 440	13 138 996	2,1%
Transferências Correntes		141 273 442	141 273 442	22,4%
Despesas de capital	200 592 679	273 880 296	474 472 975	75,4%
Aquisição de Bens de Capital	191 395 634	48 871 869	240 267 503	38,2%
Transferências de Capital	9 197 045	203 759 630	212 956 675	33,8%
Outras Despesas de Capital		21 248 797	21 248 797	3,4%
<b>Total</b>	<b>201 815 235</b>	<b>427 545 659</b>	<b>629 360 894</b>	<b>100,0%</b>

## P013 - Ensino Básico e Secundário e Administração Escolar

## P013 – Ensino Básico e Secundário e Administração Escolar

### Projetos

#### Despesa 2013 / 2014

*(Euros)*

	2013 Estimativa de Execução	2014 Orçamento
Financiamento Nacional	28 138 793	90 732 538
Receitas Gerais	28 138 793	20 063 750
Receitas Próprias		70 000 000
Transferências de RP entre organismos		668 788
Financiamento Comunitário	88 420 387	111 082 697
<b>Total</b>	<b>116 559 180</b>	<b>201 815 235</b>

#### 2014 - Estrutura





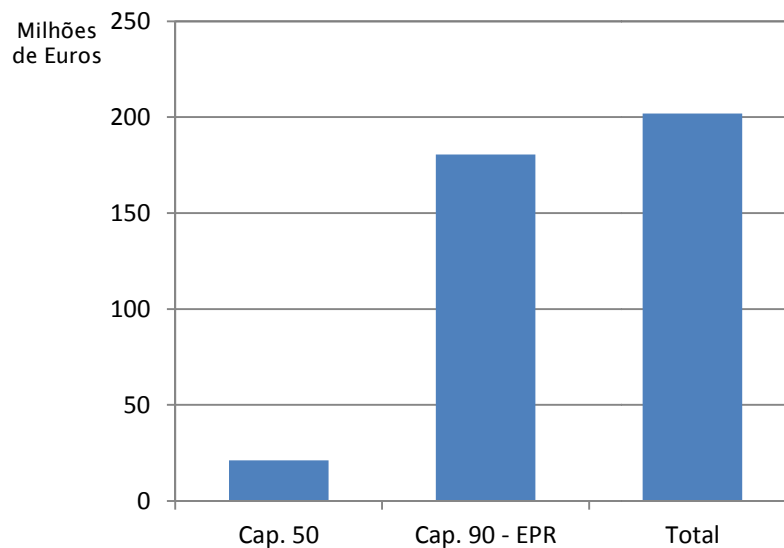
## P013 – Ensino Básico e Secundário e Administração Escolar

### Projetos

#### Despesa por Fontes de Financiamento

(Euros)

Fontes de Financiamento	Cap. 50	Cap. 90 - EPR (Parque Escolar, EPE)	Total
Financiamento Nacional	20 732 538	70 000 000	90 732 538
Receitas Gerais	20 063 750		20 063 750
Receitas Próprias		70 000 000	70 000 000
Transferências de RP entre organismos	668 788		668 788
Financiamento Comunitário	574 606	110 508 091	111 082 697
FEDER - PO Fatores de Competitividade	574 606		574 606
FEDER - PO Valorização do Território		110 508 091	110 508 091
<b>Total</b>	<b>21 307 144</b>	<b>180 508 091</b>	<b>201 815 235</b>



## P013 – Ensino Básico e Secundário e Administração Escolar

### Projetos

#### Despesa por Classificação Económica

(Euros)

Classificação Económica	Cap. 50	Cap. 90 - EPR (Parque Escolar, EPE)	Total	Estrutura (%)
<b>Despesas correntes</b>	<b>1 222 556</b>		<b>1 222 556</b>	<b>0,61</b>
Aquisição de Bens e Serviços Correntes	1 222 556		1 222 556	0,61
Aquisição de Serviços	1 222 556		1 222 556	0,61
Estudos, pareceres, projetos e consultadoria	100 000		100 000	0,05
Formação	123 000		123 000	0,06
Vigilância e segurança	693 931		693 931	0,34
Assistência técnica	305 625		305 625	0,15
<b>Despesas de capital</b>	<b>20 084 588</b>	<b>180 508 091</b>	<b>200 592 679</b>	<b>99,39</b>
Aquisição de Bens de Capital	10 887 543	180 508 091	191 395 634	94,84
Investimentos	10 887 543	180 508 091	191 395 634	94,84
Edifícios	7 987 268	180 508 091	188 495 359	93,40
Equipamento de informática	905 700		905 700	0,45
Equipamento administrativo	87 287		87 287	0,04
Equipamento básico	1 907 288		1 907 288	0,95
Transferências de Capital	9 197 045		9 197 045	4,56
Administração local	9 197 045		9 197 045	4,56
Continente	9 197 045		9 197 045	4,56
<b>Total</b>	<b>21 307 144</b>	<b>180 508 091</b>	<b>201 815 235</b>	<b>100,00</b>

#### Despesa por Medida

(Euros)

Medida / Fonte de Financiamento	Cap. 50	Cap. 90 - EPR (Parque Escolar, EPE)	Total
M 015 - Educação - Administração e Regulamentação	1 153 363		1 153 363
Receitas Gerais	484 575		484 575
Transferências de RP entre organismos	668 788		668 788
M 017 - Educação - Estabelecimentos de Ensino não Superior	20 153 781	180 508 091	200 661 872
Receitas Gerais	19 579 175		19 579 175
Receitas Próprias		70 000 000	70 000 000
Financiamento Comunitário	574 606	110 508 091	111 082 697
<b>Total</b>	<b>21 307 144</b>	<b>180 508 091</b>	<b>201 815 235</b>

**P013 – Ensino Básico e Secundário e Administração Escolar**

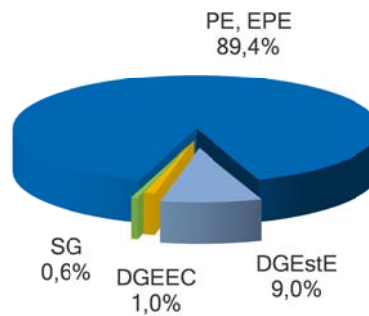
**Projetos**

**Despesa por Entidade**

(Euros)

Entidade	Receitas Gerais	Receitas Próprias	Transferências de RP entre organismos	Financiamento Comunitário	Total
Secretaria-Geral	484 575		668 788		1 153 363
Direção-Geral dos Estabelecimentos Escolares	18 125 525				18 125 525
Direção-Geral de Estatísticas da Educação e Ciência	1 453 650			574 606	2 028 256
Parque Escolar, EPE		70 000 000		110 508 091	180 508 091
<b>Total</b>	<b>20 063 750</b>	<b>70 000 000</b>	<b>668 788</b>	<b>111 082 697</b>	<b>201 815 235</b>

**Estrutura**



## P013 – Ensino Básico e Secundário e Administração Escolar

### Projetos

#### Despesa por Projeto

(Euros)

Entidade Projeto	Código Projeto	Fontes de Financiamento	Dotação Inicial
<b>P013 - Ensino Básico e Secundário e Administração Escolar</b>			<b>201 815 235</b>
<b>Secretaria-Geral</b>			<b>1 153 363</b>
Construção/Conservação de Infraestruturas Científicas e Tecnológicas: Instalações afetas ao MEC	8768	Total	1 153 363
		Rec. Gerais	484 575
		Tranf. RP entre organismos	668 788
		Fin. Com.	
<b>Direção-Geral dos Estabelecimentos Escolares</b>			<b>18 125 525</b>
Instalações para os Ensinos Básico e Secundário da Região Norte	301	Total	2 125 219
		Rec. Gerais	2 125 219
		Fin. Com.	
EB Santa Maria da Feira Nº 3		Rec. Gerais	306 310
EB Caldas de Vizela		Rec. Gerais	480 370
EB André Soares - Braga		Rec. Gerais	394 385
EB Francisco Sanches - Braga		Rec. Gerais	409 604
EB Freamunde - Paços de Ferreira		Rec. Gerais	234 282
EB Gondomar		Rec. Gerais	62 277
EB Nogueira - Lousada		Rec. Gerais	25 042
EB Paços de Brandão - Sta Maria da Feira		Rec. Gerais	24 680
EB Rio Tinto - Gondomar		Rec. Gerais	107 429
EB S. João da Madeira		Rec. Gerais	63 019
EBI S. Tomé de Negrelos - Sto Tirso		Rec. Gerais	17 821
Instalações para os Ensinos Básico e Secundário da Região Lisboa e Vale do Tejo	3949	Total	11 602 685
		Rec. Gerais	11 602 685
		Fin. Com.	
EB D. Nuno Álvares Pereira - Tomar		Rec. Gerais	96 533
EB Dr. Vasco Moniz - Vila Franca de Xira		Rec. Gerais	376 129
EB Moinhos de Arroja - Odivelas		Rec. Gerais	393 124
EB Pedro Jacques Magalhães - Vila Franca de Xira		Rec. Gerais	185 351
EB Telheiras Nº 2 - Lisboa		Rec. Gerais	210 000
EB Visconde Juromenha - Sintra		Rec. Gerais	1 781 558
EB Dr António Chora Barroso - Torres Novas		Rec. Gerais	12 824
EB D. Miguel de Almeida - Abrantes		Rec. Gerais	335 779
EB D. Pedro I - Alcobaça		Rec. Gerais	5 362
EB João das Regras - Lourinhã		Rec. Gerais	83 231
EB João Vilarett - Loures		Rec. Gerais	187 006
EB Ruy Andrade - Entroncamento		Rec. Gerais	383 309
EBS S. Martinho do Porto - Alcobaça		Rec. Gerais	52 628
EBI Parque das Nações - Lisboa		Rec. Gerais	5 182 480
EBS Josefa de Óbidos - Óbidos		Rec. Gerais	395 505
EB Gonçalves Crespo - Odivelas		Rec. Gerais	1 490 793
Obras de Conservação em Esc. de Torres Vedras		Rec. Gerais	10 302

## P013 – Ensino Básico e Secundário e Administração Escolar

## Projetos

## Despesa por Projeto

(Euros)

Entidade Projeto	Código Projeto	Fontes de Financiamento	Dotação Inicial
Requalificação de Escolas Coruche		Rec. Gerais	52 689
Requalificação de Escolas Azambuja		Rec. Gerais	174 339
Requalificação de Escolas de Odivelas		Rec. Gerais	193 743
Instalações para os Ensinos Básico e Secundário da Região Alentejo	3930	Total	861 621
		Rec. Gerais	861 621
		Fin. Com.	
EB Padre Joaquim M <sup>a</sup> Fernandes - Sousel EB São João Baptista - Campo Maior EBI André de Resende - Évora EBI Padre Bento Pereira - Nisa EBI Prof. Mendes dos Remédios - Nisa		Rec. Gerais	196 127
		Rec. Gerais	196 615
		Rec. Gerais	305 925
		Rec. Gerais	11 832
		Rec. Gerais	151 122
Apetreçamento das Instalações para os Ensinos Básico e Secundário da Região Norte	304	Total	704 000
		Rec. Gerais	704 000
		Fin. Com.	
Apetreçamento das Instalações para os Ensinos Básico e Secundário da Região Centro	4042	Total	700 000
		Rec. Gerais	700 000
		Fin. Com.	
Apetreçamento das Instalações para os Ensinos Básico e Secundário da Região Lisboa e Vale do Tejo	7353	Total	171 000
		Rec. Gerais	171 000
		Fin. Com.	
Apetreçamento das Instalações para os Ensinos Básico e Secundário da Região Alentejo	3961	Total	100 000
		Rec. Gerais	100 000
		Fin. Com.	
Apetreçamento das Instalações para os Ensinos Básico e Secundário da Região Algarve	4033	Total	145 000
		Rec. Gerais	145 000
		Fin. Com.	
Conservação de Escolas dos Ensinos Básico e Secundário da Região Norte	7536	Total	200 000
		Rec. Gerais	200 000
		Fin. Com.	
Conservação e Remodelação do Parque Escolar da Região Centro	4030	Total	600 000
		Rec. Gerais	600 000
		Fin. Com.	
Conservação e Remodelação do Parque Escolar da Região Lisboa e Vale do Tejo	7376	Total	500 000
		Rec. Gerais	500 000
		Fin. Com.	
Conservação e Remodelação do Parque Escolar da Região Alentejo	3972	Total	215 000
		Rec. Gerais	215 000
		Fin. Com.	
Conservação e Remodelação do Parque Escolar da Região Algarve	463	Total	201 000
		Rec. Gerais	201 000
		Fin. Com.	

## P013 – Ensino Básico e Secundário e Administração Escolar

## Projetos

## Despesa por Projeto

(Euros)

Entidade Projeto	Código Projeto	Fontes de Financiamento	Dotação Inicial
<b>Direção-Geral de Estatísticas da Educação e Ciência</b>			<b>2 028 256</b>
PTE - Escola em Rede/Norte - Financiamento adicional	7319	Total Rec. Gerais Fin. Com.	101 008 101 008
PTE - Escola em Rede/Centro - Financiamento adicional	7323	Total Rec. Gerais Fin. Com.	88 812 88 812
PTE - Escola em Rede/Lisboa e Vale do Tejo - Financiamento adicional	7329	Total Rec. Gerais Fin. Com.	68 798 68 798
PTE - Escola em Rede/Alentejo - Financiamento adicional	7327	Total Rec. Gerais Fin. Com.	33 148 33 148
PTE - Escola em Rede/Algarve	7333	Total Rec. Gerais Fin. Com.	13 859 13 859
PTE - Escol@segura/Norte - Financiamento adicional	7335	Total Rec. Gerais Fin. Com.	227 173 227 173
PTE - Escol@segura/Centro - Financiamento adicional	7338	Total Rec. Gerais Fin. Com.	197 637 197 637
PTE - Escol@segura/Lisboa e Vale do Tejo - Financiamento adicional	7344	Total Rec. Gerais Fin. Com.	146 746 146 746
PTE - Escol@segura/Alentejo - Financiamento adicional	7340	Total Rec. Gerais Fin. Com.	86 460 86 460
PTE - Escol@segura/Algarve	6877	Total Rec. Gerais Fin. Com.	35 915 35 915
SIGA - Sistema Integrado de Gestão de Alunos	9214	Total Rec. Gerais Fin. Com.	905 700 331 094 574 606
SIGA - Sistema Integrado de Gestão de Alunos - Financiamento adicional	9218	Total Rec. Gerais Fin. Com.	123 000 123 000
<b>Parque Escolar, EPE</b>			<b>180 508 091</b>
Programa de Modernização do Parque Escolar	845	Total Rec. Gerais Receitas Próprias Fin. Com.	180 508 091 70 000 000 110 508 091

## P013 – Ensino Básico e Secundário e Administração Escolar

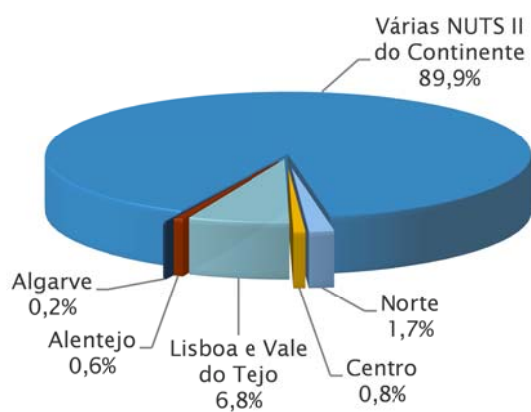
### Projetos

#### Despesa por NUTS II

(Euros)

NUTS II	Financiamento Nacional	Financiamento Comunitário	Total
Norte	3 357 400		3 357 400
Centro	1 586 449		1 586 449
Lisboa e Vale do Tejo	13 642 592		13 642 592
Alentejo	1 296 229		1 296 229
Algarve	395 774		395 774
Várias NUTS II do Continente	70 454 094	111 082 697	181 536 791
<b>Total</b>	<b>90 732 538</b>	<b>111 082 697</b>	<b>201 815 235</b>

#### Estrutura



## P013 – Ensino Básico e Secundário e Administração Escolar

## Projetos

## Despesa por Distrito

*(Euros)*

DISTRITO	Financiamento Nacional	Financiamento Comunitário	Total
AVEIRO	394 009		394 009
BRAGA	1 284 359		1 284 359
ÉVORA	317 757		317 757
FARO	346 000		346 000
LEIRIA	453 495		453 495
LISBOA	11 421 419		11 421 419
PORTALEGRE	543 864		543 864
PORTO	446 851		446 851
SANTARÉM	881 134		881 134
VÁRIOS DISTRITOS DO CONTINENTE <sup>(1)</sup>	74 643 650	111 082 697	185 726 347
<b>TOTAL</b>	<b>90 732 538</b>	<b>111 082 697</b>	<b>201 815 235</b>

(1) - Inclui a EPR (Parque Escolar, EPE)



## P013 – Ensino Básico e Secundário e Administração Escolar

### Projetos

#### Despesa por Distrito/Concelho

(Euros)

DISTRITO / CONCELHO		Entidade Executora	Dotação Inicial
PROJETO			
<b>P013 - Ensino Básico e Secundário e Administração Escolar</b>			<b>201 815 235</b>
<b>AVEIRO</b>			<b>394 009</b>
<b>SANTA MARIA DA FEIRA</b>			<b>330 990</b>
INSTALAÇÕES PARA OS ENSINOS BÁSICO E SECUNDÁRIO DA REGIÃO NORTE	EB SANTA MARIA DA FEIRA Nº3	DGEstE	306 310
INSTALAÇÕES PARA OS ENSINOS BÁSICO E SECUNDÁRIO DA REGIÃO NORTE	EB PAÇOS DE BRANDÃO	DGEstE	24 680
<b>SÃO JOÃO DA MADEIRA</b>			<b>63 019</b>
INSTALAÇÕES PARA OS ENSINOS BÁSICO E SECUNDÁRIO DA REGIÃO NORTE	EB S. JOÃO DA MADEIRA	DGEstE	63 019
<b>BRAGA</b>			<b>1 284 359</b>
<b>BRAGA</b>			<b>803 989</b>
INSTALAÇÕES PARA OS ENSINOS BÁSICO E SECUNDÁRIO DA REGIÃO NORTE	EB ANDRÉ SOARES	DGEstE	394 385
INSTALAÇÕES PARA OS ENSINOS BÁSICO E SECUNDÁRIO DA REGIÃO NORTE	EB FRANCISCO SANCHES	DGEstE	409 604
<b>VIZELA</b>			<b>480 370</b>
INSTALAÇÕES PARA OS ENSINOS BÁSICO E SECUNDÁRIO DA REGIÃO NORTE	EB CALDAS DE VIZELA	DGEstE	480 370
<b>ÉVORA</b>			<b>317 757</b>
<b>BORBA</b>			<b>11 832</b>
INSTALAÇÕES PARA OS ENSINOS BÁSICO E SECUNDÁRIO DA REGIÃO ALENTEJO	EBI PADRE BENTO PEREIRA	DGEstE	11 832
<b>ÉVORA</b>			<b>305 925</b>
INSTALAÇÕES PARA OS ENSINOS BÁSICO E SECUNDÁRIO DA REGIÃO ALENTEJO	EBI ANDRÉ DE RESENDE	DGEstE	305 925

## P013 – Ensino Básico e Secundário e Administração Escolar

## Projetos

## Despesa por Distrito/Concelho

(Euros)

DISTRITO / CONCELHO		Entidade Executora	Dotação Inicial
PROJETO			
<b>FARO</b>			<b>346 000</b>
<b>VÁRIOS CONCELHOS DO DISTRITO DE FARO</b>			<b>346 000</b>
APETRECHAMENTO DAS INSTALAÇÕES PARA OS ENSINOS BÁSICO E SECUNDÁRIO DA REGIÃO ALGARVE	AÇÕES DE REAPETRECHAMENTO	DGEstE	145 000
CONSERVAÇÃO E REMODELAÇÃO DO PARQUE ESCOLAR DA REGIÃO ALGARVE	INTERVENÇÕES EM VÁRIOS CONCELHOS	DGEstE	201 000
<b>LEIRIA</b>			<b>453 495</b>
<b>ALCOBAÇA</b>			<b>57 990</b>
INSTALAÇÕES PARA OS ENSINOS BÁSICO E SECUNDÁRIO DA REGIÃO LISBOA E VALE DO TEJO	EB S.S. MARTINHO DO PORTO	DGEstE	52 628
INSTALAÇÕES PARA OS ENSINOS BÁSICO E SECUNDÁRIO DA REGIÃO LISBOA E VALE DO TEJO	EB D. PEDRO I	DGEstE	5 362
<b>ÓBIDOS</b>			<b>395 505</b>
INSTALAÇÕES PARA OS ENSINOS BÁSICO E SECUNDÁRIO DA REGIÃO LISBOA E VALE DO TEJO	EBS JOSEFA DE ÓBIDOS	DGEstE	395 505
<b>LISBOA</b>			<b>11 421 419</b>
<b>AZAMBUJA</b>			<b>174 339</b>
INSTALAÇÕES PARA OS ENSINOS BÁSICO E SECUNDÁRIO DA REGIÃO LISBOA E VALE DO TEJO	REQUALIFICAÇÃO DE ESCOLAS - AZAMBUJA	DGEstE	174 339
<b>LISBOA</b>			<b>6 545 843</b>
INSTALAÇÕES PARA OS ENSINOS BÁSICO E SECUNDÁRIO DA REGIÃO LISBOA E VALE DO TEJO	EB TELHEIRAS Nº2	DGEstE	210 000
INSTALAÇÕES PARA OS ENSINOS BÁSICO SECUNDÁRIO DA REGIÃO LISBOA E VALE DO TEJO	EBI PARQUE DAS NAÇÕES	DGEstE	5 182 480
SGMEC-CONSTRUÇÃO/CONSERVAÇÃO DE INFRAESTRUTURAS CIENTÍFICAS E TECNOLÓGICAS: INSTALAÇÕES AFETAS AO MEC	SGMEC-CONSTRUÇÃO /CONSERVAÇÃO DE INFRAESTRUTURAS CIENTÍFICAS E TECNOLÓGICAS: INSTALAÇÕES AFETAS AO MEC	SG	1 153 363
<b>LOURES</b>			<b>187 006</b>
INSTALAÇÕES PARA OS ENSINOS BÁSICO E SECUNDÁRIO DA REGIÃO LISBOA E VALE DO TEJO	EB JOÃO VILARETT	DGEstE	187 006

## P013 – Ensino Básico e Secundário e Administração Escolar

## Projetos

## Despesa por Distrito/Concelho

(Euros)

DISTRITO / CONCELHO		Entidade Executora	Dotação Inicial
PROJETO			
<b>LOURINHÃ</b>			<b>83 231</b>
INSTALAÇÕES PARA OS ENSINOS BÁSICO E SECUNDÁRIO DA REGIÃO LISBOA E VALE DO TEJO	EB JOÃO DAS REGRAS	DGEstE	83 231
<b>ODIVELAS</b>			<b>2 077 660</b>
INSTALAÇÕES PARA OS ENSINOS BÁSICO E SECUNDÁRIO DA REGIÃO LISBOA E VALE DO TEJO	EB MOINHOS DE ARROJA	DGEstE	393 124
INSTALAÇÕES PARA OS ENSINOS BÁSICO E SECUNDÁRIO DA REGIÃO LISBOA E VALE DO TEJO	EB GONÇALVES CRESPO	DGEstE	1 490 793
INSTALAÇÕES PARA OS ENSINOS BÁSICO E SECUNDÁRIO DA REGIÃO LISBOA E VALE DO TEJO	REQUALIFICAÇÃO DE ESCOLAS - ODIVELAS	DGEstE	193 743
<b>SINTRA</b>			<b>1 781 558</b>
INSTALAÇÕES PARA OS ENSINOS BÁSICO E SECUNDÁRIO DA REGIÃO LISBOA E VALE DO TEJO	EB VISCONDE DE JUROMENHA	DGEstE	1 781 558
<b>TORRES VEDRAS</b>			<b>10 302</b>
INSTALAÇÕES PARA OS ENSINOS BÁSICO E SECUNDÁRIO DA REGIÃO LISBOA E VALE DO TEJO	REQUALIFICAÇÃO DE ESCOLAS - TORRES VEDRAS	DGEstE	10 302
<b>VILA FRANCA DE XIRA</b>			<b>561 480</b>
INSTALAÇÕES PARA OS ENSINOS BÁSICO E SECUNDÁRIO DA REGIÃO LISBOA E VALE DO TEJO	EB PEDRO JACQUES MAGALHÃES	DGEstE	185 351
INSTALAÇÕES PARA OS ENSINOS BÁSICO E SECUNDÁRIO DA REGIÃO LISBOA E VALE DO TEJO	EB DR. VASCO MONIZ	DGEstE	376 129
<b>PORTALEGRE</b>			<b>543 864</b>
<b>CAMPO MAIOR</b>			<b>196 615</b>
INSTALAÇÕES PARA OS ENSINOS BÁSICO E SECUNDÁRIO DA REGIÃO ALENTEJO	EB SÃO JOÃO BAPTISTA	DGEstE	196 615
<b>NISA</b>			<b>151 122</b>
INSTALAÇÕES PARA OS ENSINOS BÁSICO E SECUNDÁRIO DA REGIÃO ALENTEJO	EB I PROF. MENDES DOS REMÉDIOS	DGEstE	151 122

## P013 – Ensino Básico e Secundário e Administração Escolar

## Projetos

## Despesa por Distrito/Concelho

(Euros)

DISTRITO / CONCELHO		Entidade Executora	Dotação Inicial
PROJETO			
<b>SOUSEL</b>			<b>196 127</b>
INSTALAÇÕES PARA OS ENSINOS BÁSICO E SECUNDÁRIO DA REGIÃO ALENTEJO	EB PADRE JOAQUIM M <sup>a</sup> FERNANDES	DGEstE	196 127
<b>PORTO</b>			<b>446 851</b>
<b>GONDOMAR</b>			<b>169 706</b>
INSTALAÇÕES PARA OS ENSINOS BÁSICO E SECUNDÁRIO DA REGIÃO NORTE	EB GONDOMAR	DGEstE	62 277
INSTALAÇÕES PARA OS ENSINOS BÁSICO E SECUNDÁRIO DA REGIÃO NORTE	EB RIO TINTO	DGEstE	107 429
<b>LOUSADA</b>			<b>25 042</b>
INSTALAÇÕES PARA OS ENSINOS BÁSICO E SECUNDÁRIO DA REGIÃO NORTE	EB NOGUEIRA	DGEstE	25 042
<b>PAÇOS DE FERREIRA</b>			<b>234 282</b>
INSTALAÇÕES PARA OS ENSINOS BÁSICO E SECUNDÁRIO DA REGIÃO NORTE	EB FREAMUNDE	DGEstE	234 282
<b>SANTO TIRSO</b>			<b>17 821</b>
INSTALAÇÕES PARA OS ENSINOS BÁSICO E SECUNDÁRIO DA REGIÃO NORTE	EBIS.TOMÉ DE NEGRELOS	DGEstE	17 821
<b>SANTARÉM</b>			<b>881 134</b>
<b>ABRANTES</b>			<b>335 779</b>
INSTALAÇÕES PARA OS ENSINOS BÁSICO E SECUNDÁRIO DA REGIÃO LISBOA E VALE DO TEJO	EB D. MIGUEL DE ALMEIDA	DGEstE	335 779
<b>CORUCHE</b>			<b>52 689</b>
INSTALAÇÕES PARA OS ENSINOS BÁSICO E SECUNDÁRIO DA REGIÃO LISBOA E VALE DO TEJO	REQUALIFICAÇÃO DE ESCOLAS - CORUCHE	DGEstE	52 689
<b>ENTRONCAMENTO</b>			<b>383 309</b>
INSTALAÇÕES PARA OS ENSINOS BÁSICO E SECUNDÁRIO DA REGIÃO LISBOA E VALE DO TEJO	EB RUY ANDRADE	DGEstE	383 309

## P013 – Ensino Básico e Secundário e Administração Escolar

### Projetos

#### Despesa por Distrito/Concelho

(Euros)

DISTRITO / CONCELHO			Entidade Executora	Dotação Inicial
PROJETO				
<b>TOMAR</b>				<b>96 533</b>
INSTALAÇÕES PARA OS ENSINOS BÁSICO E SECUNDÁRIO DA REGIÃO LISBOA E VALE DO TEJO	EB D. NUNO ÁLVARES PEREIRA	DGEstE		96 533
<b>TORRES NOVAS</b>				<b>12 824</b>
INSTALAÇÕES PARA OS ENSINOS BÁSICO E SECUNDÁRIO DA REGIÃO LISBOA E VALE DO TEJO	EB DR ANTÓNIO CHORA BARROSO	DGEstE		12 824
<b>VÁRIOS DISTRITOS DO CONTINENTE</b>				<b>185 726 347</b>
APETRECHAMENTO DAS INSTALAÇÕES PARA OS ENSINOS BÁSICO E SECUNDÁRIO DA REGIÃO NORTE	APETRECHAMENTO DAS INSTALAÇÕES PARA OS ENSINOS BÁSICO E SECUNDÁRIO DE REGIÃO NORTE	DGEstE		704 000
CONSERVAÇÃO DE ESCOLAS DOS ENSINOS BÁSICO E SECUNDÁRIO DA REGIÃO NORTE	CONSERVAÇÃO DE ESCOLAS DOS ENSINOS BÁSICO E SECUNDÁRIO DA REGIÃO NORTE	DGEstE		200 000
APETRECHAMENTO DAS INSTALAÇÕES PARA OS ENSINOS BÁSICO E SECUNDÁRIO DA REGIÃO CENTRO	AÇÕES DE REAPETRECHAMENTO	DGEstE		700 000
CONSERVAÇÃO E REMODELAÇÃO DO PARQUE ESCOLAR DA REGIÃO CENTRO	CONSERVAÇÃO E REMODELAÇÃO DO PARQUE ESCOLAR DA REGIÃO CENTRO	DGEstE		600 000
APETRECHAMENTO DAS INSTALAÇÕES PARA OS ENSINOS BÁSICO E SECUNDÁRIO DA REGIÃO DE LISBOA E VALE DO TEJO	APETRECHAMENTO DAS INSTALAÇÕES PARA OS ENSINOS BÁSICO E SECUNDÁRIO DA REGIÃO DE LISBOA E VALE DO TEJO	DGEstE		171 000
CONSERVAÇÃO E REMODELAÇÃO DO PARQUE ESCOLAR DA REGIÃO DE LISBOA E VALE DO TEJO	CONSERVAÇÃO E REMODELAÇÃO DO PARQUE ESCOLAR DA REGIÃO DE LISBOA E VALE DO TEJO	DGEstE		500 000
APETRECHAMENTO DAS INSTALAÇÕES PARA OS ENSINOS BÁSICO E SECUNDÁRIO DA REGIÃO ALENTEJO	APETRECHAMENTO DAS INSTALAÇÕES PARA OS ENSINOS BÁSICO E SECUNDÁRIO DA REGIÃO ALENTEJO	DGEstE		100 000
CONSERVAÇÃO E REMODELAÇÃO DO PARQUE ESCOLAR DA REGIÃO ALENTEJO	CONSERVAÇÃO E REMODELAÇÃO DO PARQUE ESCOLAR DA REGIÃO ALENTEJO	DGEstE		215 000
PLANO TECNOLÓGICO DA EDUCAÇÃO (*)		DGEEC		2 028 256
PROGRAMA DE MODERNIZAÇÃO DO PARQUE ESCOLAR	PROGRAMA DE MODERNIZAÇÃO DO PARQUE ESCOLAR	PE/EPE		180 508 091

(\*) - Agrega todos os projetos do Plano Tecnológico da Educação

---

## P014 - Ciência e Ensino Superior

P014 – Ciência e Ensino Superior

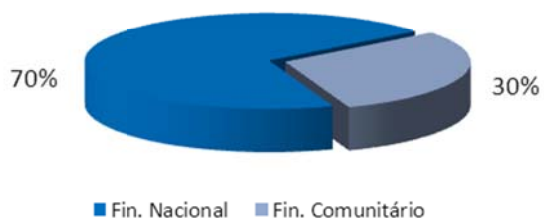
Projetos

Despesa 2013 / 2014

*(Euros)*

	2013 Estimativa de Execução	2014 Orçamento
Financiamento Nacional	297 603 532	299 453 936
Receitas Gerais	272 595 732	291 024 302
Receitas Próprias	25 007 800	8 429 634
Financiamento Comunitário	156 913 680	128 091 723
<b>Total</b>	<b>454 517 212</b>	<b>427 545 659</b>

2014 - Estrutura



## P014 – Ciência e Ensino Superior

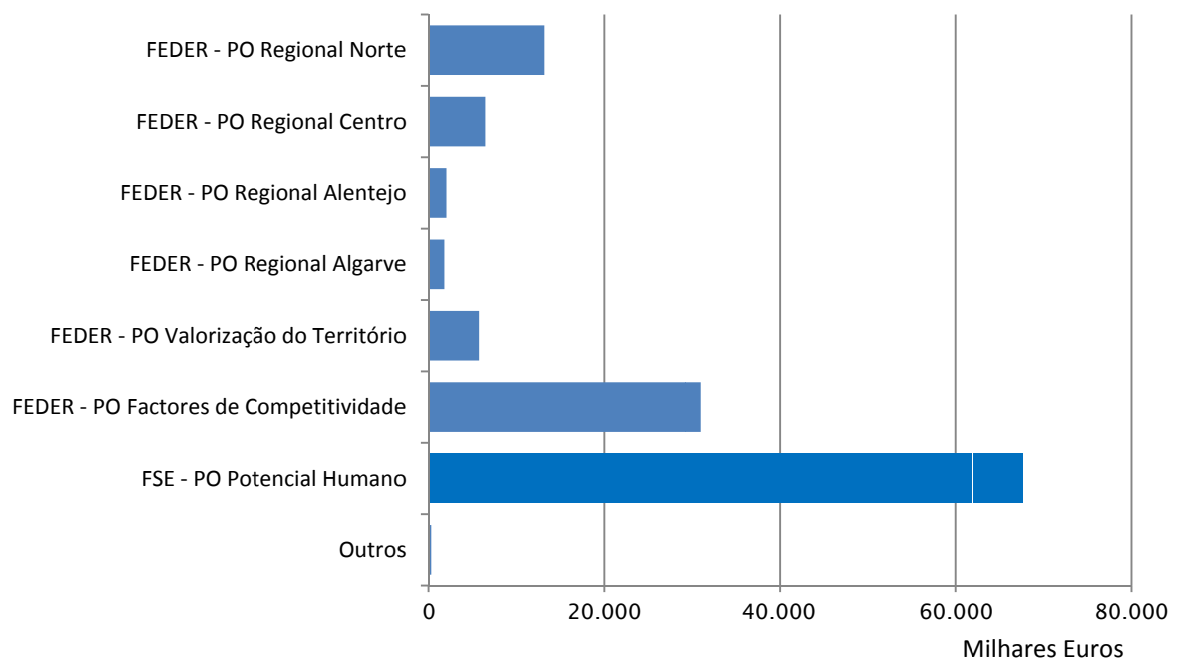
### Projetos

#### Despesa por Fontes de Financiamento

*(Euros)*

Fontes de Financiamento	SI	SFA	EPR	Total
Financiamento Nacional	78 000	298 093 632	1 282 304	299 453 936
Receitas Gerais	78 000	290 196 302	750 000	291 024 302
Receitas Próprias		7 897 330	532 304	8 429 634
Financiamento Comunitário		110 491 248	17 600 475	128 091 723
FEDER		42 601 251	17 600 475	60 201 726
Fundo Social Europeu		67 589 784		67 589 784
Outros		300 213		300 213
<b>Total</b>	<b>78 000</b>	<b>408 584 880</b>	<b>18 882 779</b>	<b>427 545 659</b>

#### Financiamento Comunitário por Programa Operacional





## P014 – Ciência e Ensino Superior

## Projetos

## Despesa por Agrupamento Económico

(Euros)

Agrupamento Económico	Receitas Gerais	Receitas Próprias	Financiamento Comunitário	Total
Despesas correntes	87 872 207	1 395 280	64 397 876	153 665 363
Despesas com pessoal	152 206	48 490	274 785	475 481
Aquisição de Bens e Serviços	10 277 590	714 040	924 810	11 916 440
Transferências Correntes	77 442 411	632 750	63 198 281	141 273 442
Despesas de capital	203 152 095	7 034 354	63 693 847	273 880 296
Aquisição de Bens de Capital	17 115 449	2 937 297	28 819 123	48 871 869
Transferências de Capital	164 817 099	4 067 807	34 874 724	203 759 630
Outras Despesas de Capital	21 219 547	29 250		21 248 797
<b>Total</b>	<b>291 024 302</b>	<b>8 429 634</b>	<b>128 091 723</b>	<b>427 545 659</b>

## P014 – Ciência e Ensino Superior

## Projetos

## Despesa por Medida

(Euros)

Medidas	Receitas Gerais	Receitas Próprias	Financiamento Comunitário	Total
M 004 Serv. Gerais da A.P. - Investigação Científica de Caráter Geral	287 324 302	6 638 292	98 855 412	392 818 006
M 015 Educação - Administração e Regulamentação	800 000			800 000
M 016 Educação - Investigação		159 038	901 223	1 060 261
M 018 Educação - Estabelecimentos de Ensino Superior	2 900 000	1 632 304	28 335 088	32 867 392
<b>Total</b>	<b>291 024 302</b>	<b>8 429 634</b>	<b>128 091 723</b>	<b>427 545 659</b>

## Despesa por Área de Intervenção

(Euros)

Área	Receitas Gerais	Receitas Próprias	Financiamento Comunitário	Total
Ciência	287 324 302	6 638 292	98 855 412	392 818 006
Ensino Superior	3 700 000	1 791 342	29 236 311	34 727 653
Ensino Universitário	2 400 000	1 091 342	24 780 430	28 271 772
Ensino Politécnico	1 075 000	400 000	4 455 881	5 930 881
Escolas superiores não integradas	225 000	300 000		525 000
<b>Total</b>	<b>291 024 302</b>	<b>8 429 634</b>	<b>128 091 723</b>	<b>427 545 659</b>

## P014 – Ciência e Ensino Superior

## Projetos

## Despesa por Entidade

(Euros)

Entidade	Receitas Gerais	Receitas Próprias	Financiamento Comunitário	Total
Academia das Ciências de Lisboa	78 000			78 000
Fundação para a Ciência e Tecnologia, I.P.	287 246 302	6 638 292	98 855 412	392 740 006
Universidade Aberta	50 000			50 000
Universidade do Algarve	350 000		1 802 398	2 152 398
Universidade de Évora		159 038	901 223	1 060 261
Universidade de Aveiro - Fundação Pública	250 000	532 304	4 433 059	5 215 363
Universidade da Beira Interior	100 000			100 000
Universidade de Coimbra	300 000	400 000	3 824 512	4 524 512
Universidade de Lisboa - Reitoria	800 000			800 000
Universidade do Porto - Fundação Pública	500 000		13 167 416	13 667 416
Universidade de Trás-os-Montes e Alto Douro	50 000		651 822	701 822
Instituto Politécnico de Castelo Branco			1 593 448	1 593 448
Instituto Politécnico de Cávado e do Ave	100 000			100 000
Instituto Politécnico de Leiria	300 000		1 728 044	2 028 044
Instituto Politécnico de Portalegre	200 000		1 134 389	1 334 389
Instituto Politécnico do Porto	100 000	400 000		500 000
Instituto Politécnico de Santarém	150 000			150 000
Instituto Politécnico de Setúbal	75 000			75 000
Instituto Politécnico de Viana do Castelo	100 000			100 000
Escola Superior de Hotelaria e Turismo do Estoril	50 000			50 000
Escola Superior de Enfermagem de Coimbra	50 000			50 000
Escola Superior de Enfermagem de Lisboa	100 000	300 000		400 000
Escola Superior de Enfermagem de Porto	75 000			75 000
<b>Total</b>	<b>291 024 302</b>	<b>8 429 634</b>	<b>128 091 723</b>	<b>427 545 659</b>

## P014 – Ciência e Ensino Superior

## Projetos

## Despesa por Projeto

(Euros)							
Medida	Entidade	Projeto	Projeto Codigo	Receitas Gerais	Receitas Próprias	Financiamento Comunitário	Total
M 004	<b>Academia das Ciências de Lisboa</b>			<b>78 000</b>			<b>78 000</b>
	Proceder a reabilitação e ao reequipamento do edifício da Academia das Ciências de Lisboa - Antigo Convento de Jesus		7951	78 000			78 000
M 004	<b>Fundação para a Ciência e Tecnologia, I.P.</b>			<b>287 246 302</b>	<b>6 638 292</b>	<b>98 855 412</b>	<b>392 740 006</b>
	Fundo de Apoio à Comunidade Científica		935	2 827 500	97 500		2 925 000
	Formação avançada e inserção de RH, criação de cátedras de investigação		3598	89 478 629	682 500		90 161 129
	Promover a produção científica, o desenvolvimento tecnológico e a inovação - Participação não co-financiada do PJ 5876		3599	59 307 222	1 179 750		60 486 972
	Parcerias internacionais da ciência e tecnologia		5665	14 021 509			14 021 509
	Informação sobre o sistema de ciência e tecnologia		5666	487 500			487 500
	Formação avançada e integração de doutores em empresas e instituições de ID - POPH		5812	13 510 949	487 500	67 589 784	81 588 233
	Promover a produção científica, o desenvolvimento tecnológico e a inovação		5876	9 090 977	297 375	14 794 268	24 182 620
	Consolidação do reequipamento científico das instituições de C&T		6811	2 942 261	48 750		2 991 011
	Desenvolvimento, consolidação e reforço da rede nacional de instituições de I&D - Participação não co-financiada do Proj. 6820		6817	28 377 317	1 876 770		30 254 087
	Cooperação bilateral e participação em organismos internacionais de C&T		6818	38 860 308	68 250		38 928 558
	Desenvolvimento, consolidação e reforço da rede nacional de instituições de I&D		6820	3 656 250		15 481 147	19 137 397
	Divulgação C&T e cultura científica e tecnológica		6821	975 000			975 000
	Apoio à gestão do financiamento de Projetos de I&D (assistência técnica)		6879	102 375		600 000	702 375
	Laboratório Internacional de Nanotecnologia		7641	2 925 000			2 925 000
	Promoção da Sociedade da Informação e do Conhecimento em Tecnologias Emergentes		7788	781 969			781 969
	Programa Welcome II		8244	2 196 430		207 806	2 404 236
	Modernização do serviço de atendimento a Bolseiros e Investigadores		8256	73 125		90 000	163 125
	Promoção da Sociedade da Informação e do Conhecimento em Tecnologias Emergentes (Cofinanciado do Proj. 7788)		8996			12 746	12 746
	Internet Segura		9111			79 661	79 661
	Desenvolvimento, reforço e consolidação da RCTS - Rede de Ciência, Tecnologia e Sociedade		9149	5 415 585	268 839		5 684 424
	Desenvolvimento, Reforço e Consolidação da B-ON - Biblioteca do Conhecimento Online		9158	12 216 396	1 631 058		13 847 454

## P014 – Ciência e Ensino Superior

## Projetos

## Despesa por Projeto

(Euros)							
Medida	Entidade	Projeto	Projeto Codigo	Receitas Gerais	Receitas Próprias	Financiamento Comunitário	Total
M 015	<b>Universidade de Lisboa - Reitoria</b>			<b>800 000</b>			<b>800 000</b>
	ULB - Instituto Bacteriológico Câmara Pestana		358	100 000			100 000
	Faculdade de Farmácia - 2ª Fase		360	350 000			350 000
	ULB -Recuperação e intervenção em edifícios da UL		4444	200 000			200 000
	Restauro, remodelação e recuperação do Palácio Burnay		8908	150 000			150 000
M 016	<b>Universidade de Évora</b>				<b>159 038</b>	<b>901 223</b>	<b>1 060 261</b>
	Unidade da Água e Biogeoquímica Ambiental		8814		4 200	23 802	28 002
	Micra - Laboratório Hercules		8815		7 617	43 160	50 777
	Laboratório de Biotecnologia Aplicada e Tecnologias Agro-Ambientais		8816		2 898	16 422	19 320
	Laboratório de Materiais e Tecnologias de Produção - Unidade de Inter-Operabilidade (LABINTEROP)		8817		1 725	9 779	11 504
	Laboratório de Ciências e Tecnologia da Terra, Atmosfera e Energia (LCTTAE)		8818		42 936	243 308	286 244
	Laboratório de Desenvolvimento e Caracterização Físico-Química (LADECA)		8819		15 667	88 780	104 447
	Laboratório de Materiais e Tecnologias de Produção - Unidade LAMEC		8820		83 995	475 972	559 967
M 018	<b>Universidade Aberta</b>			<b>50 000</b>			<b>50 000</b>
	UA - Recuperação do Palácio Ceia		6110	50 000			50 000
M 018	<b>Universidade do Algarve</b>			<b>350 000</b>		<b>1 802 398</b>	<b>2 152 398</b>
	UALG - Edifício para o Curso de Medicina (2ª fase do edifício da Faculdade de Ciências e Tecnologia)		7764			1 802 398	1 802 398
	Impermeabilização de cobertura e tratamento de juntas de dilatação em vários edifícios		9259	150 000			150 000
	Gestão Documental e Desmaterialização de Processos		9270	50 000			50 000
	Eficiência Energética		9274	150 000			150 000
M 018	<b>Universidade da Beira Interior</b>			<b>100 000</b>			<b>100 000</b>
	Acessos no Polo III		9307	100 000			100 000
M 018	<b>Universidade de Coimbra</b>			<b>300 000</b>	<b>400 000</b>	<b>3 824 512</b>	<b>4 524 512</b>
	UCR - Pólo II - Terrenos e infraestruturas		344	1 000			1 000
	UCR - Pólo III - Terrenos e infraestruturas		2429	1 000			1 000
	UCR - Conservação de edifícios históricos		4201	50 000	43 228	592 155	685 383

## P014 – Ciência e Ensino Superior

## Projetos

## Despesa por Projeto

(Euros)							
Medida	Entidade	Projeto	Projeto Codigo	Receitas Gerais	Receitas Próprias	Financiamento Comunitário	Total
	UCR - Pólo III - Fac. Medicina / Subunidade 3		5989	144 000	61 727	1 193 225	1 398 952
	HPC - RING		8132	25 000	32 392	1 179 551	1 236 943
	Infraestruturas Científicas e Tecnológicas das Ciências Básicas da UC - Edifício Física e Química		8133	25 000	7 000	227 252	259 252
	UCR - Pólo III Fac. Medicina subunidade 2+4		8765		15 000		15 000
	UCR - Faculdade de Ciências do Desporto e Educação		8766	1 000			1 000
	UCR - Faculdade de Psicologia e Ciências da Educação		8767	1 000			1 000
	Museu da Cência da Universidade de Coimbra		8924	1 000			1 000
	PRAUC I - Programa de Requalificação da Alta de Coimbra		8928	1 000			1 000
	FIRELAB-UC - Laboratório de Engenharia de Fogo da Universidade de Coimbra		9196	25 000	46 539	413 214	484 753
	Projeto a Candidatar		9197	25 000	194 114	219 115	438 229
M 018	<b>Universidade de Trás-os-Montes e Alto Douro</b>			<b>50 000</b>		<b>651 822</b>	<b>701 822</b>
	UTMAD - Ciências Veterinárias - Blocos de laboratórios		3282			651 822	651 822
	UTMAD - Conservação e remodelação de edifícios		7750	50 000			50 000
M 018	<b>Instituto Politécnico de Castelo Branco</b>					<b>1 593 448</b>	<b>1 593 448</b>
	IPCB - Campus da Talagueira - Bloco Pedagógico da Escola Superior de Artes Aplicadas		8289			1 593 448	1 593 448
M 018	<b>Instituto Politécnico de Cávado e do Ave</b>			<b>100 000</b>			<b>100 000</b>
	Edifício das Comunicações Ópticas, Comunicações Rádio e Robótica		9192	100 000			100 000
M 018	<b>Instituto Politécnico de Leiria</b>			<b>300 000</b>		<b>1 728 044</b>	<b>2 028 044</b>
	CETE Mares - Centro de I&D, Formação e Divulgação do Conhecimento Marítimo		8129	190 703		1 108 695	1 299 398
	CDRSP - Centro para o Desenvolvimento Rápido e Sustentado do Produto		8130	109 297		619 349	728 646
M 018	<b>Instituto Politécnico de Portalegre</b>			<b>200 000</b>		<b>1 134 389</b>	<b>1 334 389</b>
	Centro de Bioenergia do Instituto Politécnico de Portalegre		9174	200 000		1 134 389	1 334 389
M 018	<b>Instituto Politécnico do Porto</b>			<b>100 000</b>	<b>400 000</b>		<b>500 000</b>
	Expansão da ESMAE		8990		30 000		30 000
	Residência de Estudantes Gil Vicente		9246	100 000	250 000		350 000
	Reabilitação e conservação do edifício do IPP		9262		120 000		120 000

## PO14 – Ciência e Ensino Superior

## Projetos

## Despesa por Projeto

(Euros)							
Medida	Entidade	Projeto	Projeto Codigo	Receitas Gerais	Receitas Próprias	Financiamento Comunitário	Total
M 018	<b>Instituto Politécnico de Santarém</b>			150 000			150 000
	IPSANT-Remodelação da cobertura e reabilitação do edifício de Laboratórios, Biblioteca e Auditório da Quinta do Galinheiro		9188	150 000			150 000
M 018	<b>Instituto Politécnico de Setúbal</b>			75 000			75 000
	Conservação e reparação do edifício da Escola Superior de Tecnologia de Setúbal do IPS		9236	75 000			75 000
M 018	<b>Instituto Politécnico de Viana do Castelo</b>			100 000			100 000
	Requalificação da caixilharia da Escola Superior Agrária (Convento)		9168	100 000			100 000
M 018	<b>Escola Superior de Hotelaria e Turismo do Estoril</b>			50 000			50 000
	Reconversão e modernização de instalações e equipamentos		8833	50 000			50 000
M 018	<b>Escola Superior de Enfermagem de Coimbra</b>			50 000			50 000
	Obra de Cobertura de edifício do Pólo B		9221	50 000			50 000
M 018	<b>Escola Superior de Enfermagem de Lisboa</b>			100 000	300 000		400 000
	Execução do projeto para o novo edifício da ESEL		9135	100 000	300 000		400 000
M 018	<b>Escola Superior de Enfermagem de Porto</b>			75 000			75 000
	Conservação e melhoria das instalações		9205	75 000			75 000
M 018	<b>Universidade de Aveiro - Fundação Pública</b>			250 000	532 304	4 433 059	5 215 363
	Laboratório Integrado de Ciência e Tecnologia do Mar		8845	79 379	152 036	1 311 356	1 542 771
	Edifício das Comunicações Ópticas, Comunicações Rádio e Robótica		8903	135 583		768 306	903 889
	Capacitar o CICECO para a Internacionalização, a I&DT em Materiais e incrementar a competitividade nacional		8906	35 038	380 268	2 353 397	2 768 703
M 018	<b>Universidade do Porto - Fundação Pública</b>			500 000		13 167 416	13 667 416
	Instalações do Instituto de Invest. e Inovação em Saúde		8437	500 000		13 167 416	13 667 416
Total				291 024 302	8 429 634	128 091 723	427 545 659

