

PROPOSTA DE ORÇAMENTO DO ESTADO 2008

Em cumprimento do nº 5 do artigo 206º do
Regimento da Assembleia da República

RIGOR E SUSTENTABILIDADE

QUALIFICAÇÃO

APOIO AO EMPREGO

APOIO ÀS FAMÍLIAS

Orçamento analisado em 5 vertentes

1. Políticas de Emprego e Formação Profissional
2. Relações Laborais
3. Integração de Pessoas com Deficiência
4. Infância e Adolescência
5. Protecção e Inclusão Social

Orçamento da Segurança Social

1. Políticas de Emprego e Formação Profissional

PLANO NACIONAL DE EMPREGO

- **Novas Oportunidades**

- ✓ Prosseguir a Iniciativa Novas Oportunidades tendo em vista qualificar 1 milhão de activos (cursos de educação e formação e processo RVCC) e expandir ofertas profissionalizantes para jovens até 50% em 2010;
- ✓ Prosseguir o alargamento da Rede de Centros Novas Oportunidades de forma a assegurar adequada cobertura territorial

- **Reforma do sistema de Formação Profissional, através do Catálogo Nacional de Qualificações, Quadro Nacional de Qualificações, Acreditação de entidades e articulação com financiamento comunitário (QREN) e nacional**
- **Reforma das Políticas Activas de Emprego**

- ✓ **Aumentar a cobertura das políticas activas**
(+ 45% de abrangidos. i.e. 1.500.000 pessoas até 2010, com despesa média no período de 0,65% do PIB vs 0,45% entre 1999 e 2004)
- ✓ **Concentrar e simplificar medidas**
- ✓ **Divulgar amplamente pelos cidadãos e empresas**

1. Políticas de Emprego e Formação Profissional

PLANO NACIONAL DE EMPREGO

Dotação para Políticas de Emprego e Qualificação

(milhões euros)

Afectação OSS	2007	2008	Δ%
Taxa Social Única	590,6	650,8	
Fundo Social Europeu	695,6	1.138,2	
Contrapartida Nacional	164,1	270,9	
Linha Crédito	260,0	260,0	
<i>Total</i>	1.710,3	2.319,9	35,64%

2. Relações Laborais

ADAPTABILIDADE DOS TRABALHADORES E DAS EMPRESAS

Reforma do Código de Trabalho e modernização das relações laborais

Reforço do papel da negociação colectiva

Consolidação da diminuição do índice de sinistralidade laboral

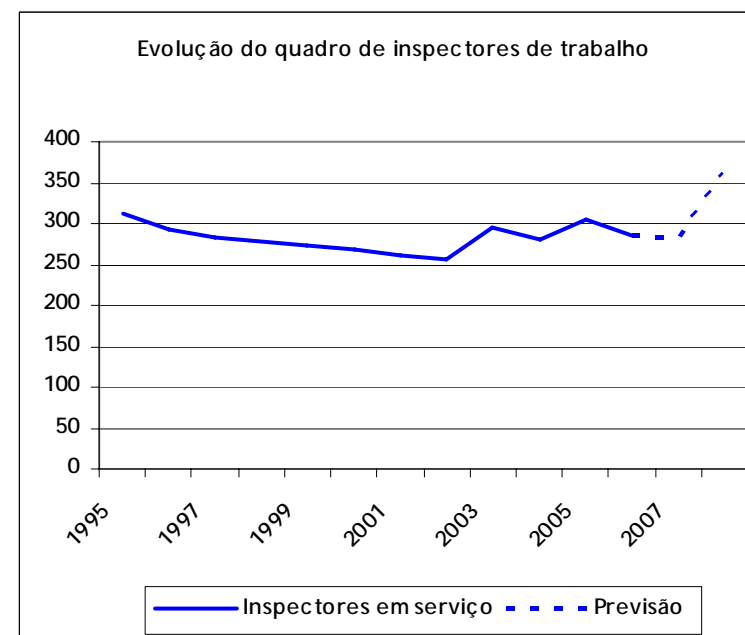
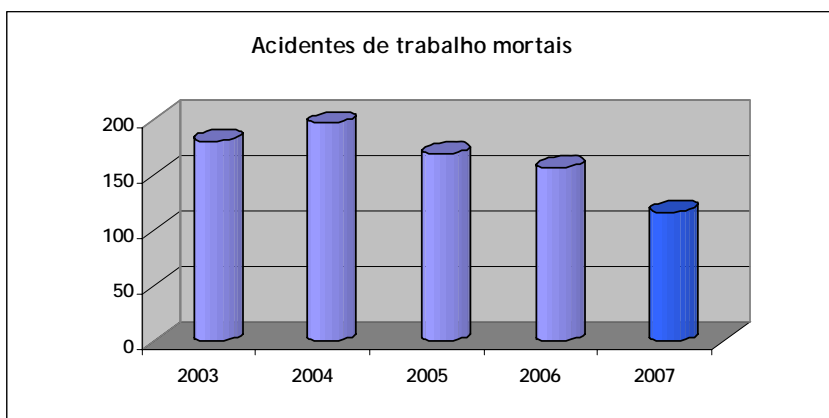
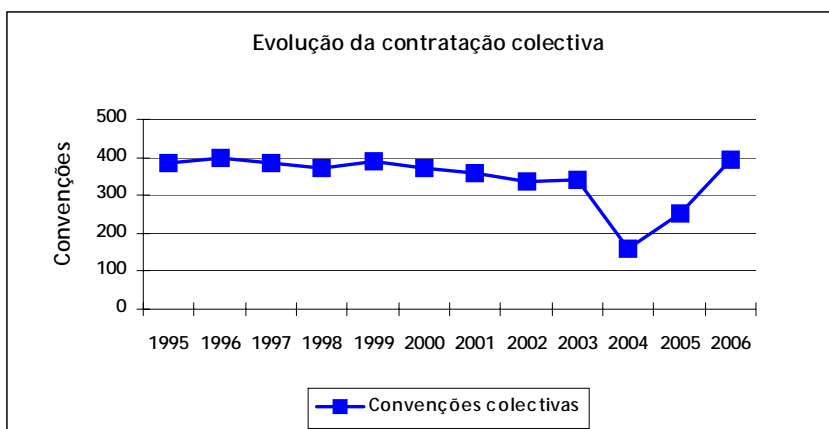
Admissão de 100 novos inspectores do trabalho

Receitas oriundas do OSS

(milhões euros)

Afectação OSS	2007	2008	Δ%
ACT	22,8	25,1	+10,3%

2. Relações Laborais



3. Integração das Pessoas com Deficiência

SISTEMA DE INTERVENÇÃO PRECOCE PARA A INFÂNCIA

- aumento 15% crianças abrangidas

AJUDAS TÉCNICAS

- Novo sistema de atribuição

Receitas oriundas do OSS

(milhões euros)

Afectação OSS	2007	2008	Δ%
<i>INR</i>	4,1	5,3	+29,3%

3. Integração das Pessoas com Deficiência

Despesa afectada à Deficiência e à Reabilitação

(milhares euros)

Principais Rúbricas	2007	2008	Δ%
Defesa de Direitos	0,00	24,10	---
Investigação e Formação	136,33	185,55	36,11%
Cooperação	80,13	87,50	9,19%
PAIPDI	498,32	658,35	32,11%
Desporto e Paraolímpicos	0,00	424,00	---
Apoio a ONG's	1.660,00	2.553,00	53,80%

4. Infância e Adolescência

PROGRAMA NASCER CIDADÃO

FORMAÇÃO PARENTAL

SISTEMA DE PROTECÇÃO DE CRIANÇAS E JOVENS EM RISCO

- Novo aumento de investimento
- Completar a cobertura nacional das CPCJ em todos os concelhos
- Plano DOM
- Observatório Permanente da Adopção

Despesa afectada ao Apoio às Crianças e às Famílias

Principais Rúbricas	(milhões euros)		
	2007	2008	Δ%
Protecção de Crianças em Meio Natural de Vida	5,0	6,5	30,00%
Acompanhamento de Famílias com Crianças e Jovens em Lar	4,5	10,0	122,22%

5. Protecção e Inclusão Social

RIGOR E SUSTENTABILIDADE DO SISTEMA DE SEGURANÇA SOCIAL

PRIORIDADE ÀS FAMÍLIAS

- Apoios à Natalidade
- Alargamento da Rede de Equipamentos Sociais - PARES
- Alargamento do CSI aos idosos com 65 anos
- Benefícios Adicionais de Saúde para os Beneficiários do CSI

Orçamento da Segurança Social

(milhões euros)

RÚBRICAS	Estimativa 2007	Orçamento 2008	Variação %
RECEITAS			
Contribuições e Quotizações	12.288,1	13.016,4	5,9%
Transferências do OE Cumprimento LBSS	5.860,1	7.036,9	5,8%
Adicional IVA	658,3	691,9	5,1%
Transferências do OE - QREN	10,0	142,0	
DESPESAS			
Administração	394,8	390,8	- 1,0%
Pensões	12.197,4	13.027,5	6,8%
Abono de Família	666,7	769,1	15,4%
Subsídio por doença	464,7	480,2	3,3%
Subsídio desemprego e apoio ao emprego	1.750,6	1.779,0	1,6%
Rendimento Social de Inserção	361,0	371,0	2,8%
Complemento Solidário Para Idosos	66,0	139,5	111,4%
Despesas de Capital	132,5	147,7	8,5%
Acções de Formação – Suporte Nacional	179,5	271,0	50,9%
Acção Social	1.471,6	1.549,0	5,3%
Saldo Orçamental Óptica Contabilidade Nacional	950,0	896,0	

Orçamento da Segurança Social

➔ Saldo Inicial do OSS

2007 - 396 M€

2008 - 896 M€

➔ Transferência para o FEFSS

2007 - 114,6 M€ Dotação de 7.420 M€

2008 - 477,2 M€ Dotação de 8.500 M€

Objectivo - 5% do PIB em 2008

		2007	2010	2020	2030	2040	2050
FEFSS (% do PIB)	OSS 2007	4,4%	6,2%	9,9%	11,1%	11,0%	6,3%
	OSS 2008	4,6%	6,6%	11,0%	12,9%	13,8%	10,2%