

**PIDDAC 2008**

**REGIONALIZAÇÃO**

MINISTÉRIO DA EDUCAÇÃO  
GABINETE DE GESTÃO FINANCEIRA

*PIDDAC 2008*

*REGIONALIZAÇÃO*

Outubro / 2007

# ÍNDICE

## PROGRAMAÇÃO FINANCEIRA

Áreas de Intervenção e Fontes de Financiamento .....	4
Programas e Fontes de Financiamento .....	5
Natureza da Despesa .....	6

## INDICADORES DE PROGRAMAÇÃO MATERIAL

Instalações para os Ensinos Básico e Secundário .....	8
Apetrechamento das Instalações p/ Ensinos Básico e Secundário .....	8
Conservação e Remodelação do Parque Escolar .....	9

## INVESTIMENTO POR REGIÃO

Síntese por Região (NUT II) .....	11
-----------------------------------	----

## INVESTIMENTO POR DISTRITO / CONCELHO

Distrito de Aveiro .....	13
Distrito de Beja .....	15
Distrito de Braga .....	17
Distrito de Bragança .....	19
Distrito de Castelo Branco .....	21
Distrito de Coimbra .....	23
Distrito de Évora .....	25
Distrito de Faro.....	27
Distrito da Guarda .....	30
Distrito de Leiria .....	32
Distrito de Lisboa .....	34
Distrito de Portalegre .....	37
Distrito do Porto .....	39
Distrito de Santarém .....	42
Distrito de Setúbal .....	44
Distrito de Viana do Castelo .....	47
Distrito de Vila Real .....	49
Distrito de Viseu .....	51
Vários Distritos do Continente .....	53

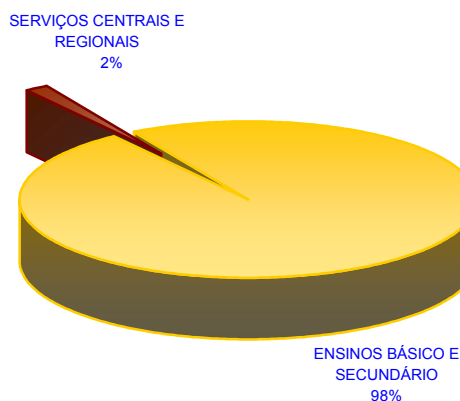
# PROGRAMAÇÃO FINANCEIRA

**PROGRAMAÇÃO FINANCEIRA PLURIANUAL POR ÁREAS DE INTERVENÇÃO E FONTES DE FINANCIAMENTO**

Unid: Euro

ÁREAS	FONTES DE FINANCIAMENTO	PROGRAMAÇÃO FINANCEIRA				
		2008	2009	2010	ANOS SEGUINTE	TOTAL
ENSINOS BÁSICO E SECUNDÁRIO	<b>TOTAL</b>	<b>119 511 733</b>	<b>482 148 275</b>	<b>559 214 524</b>	<b>213 215 816</b>	<b>1374 090 348</b>
	FIN.NAC.	56 202 500	206 628 925	223 029 074	93 482 297	579 342 796
	FIN.COM.	63 309 233	275 519 350	336 185 450	119 733 519	794 747 552
SERVIÇOS CENTRAIS E REGIONAIS	<b>TOTAL</b>	<b>2 111 000</b>	<b>1 757 477</b>	<b>1 066 000</b>		<b>4 934 477</b>
	FIN.NAC.	1 797 500	1 757 477	1 066 000		4 620 977
	FIN.COM.	313 500				313 500
<b>TOTAL</b>	<b>TOTAL</b>	<b>121 622 733</b>	<b>483 905 752</b>	<b>560 280 524</b>	<b>213 215 816</b>	<b>1379 024 825</b>
	FIN.NAC.	58 000 000	208 386 402	224 095 074	93 482 297	583 963 773
	FIN.COM.	63 622 733	275 519 350	336 185 450	119 733 519	795 061 052

**ESTRUTURA  
(2008)**



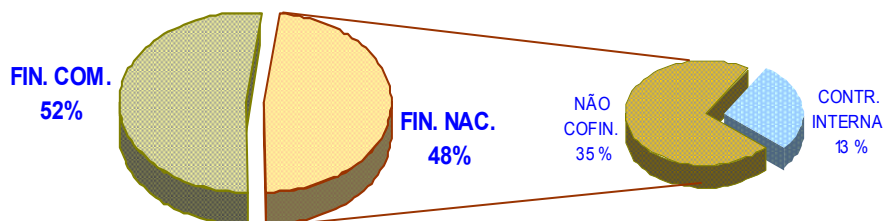
## PROGRAMAÇÃO FINANCEIRA

### PROGRAMA E FONTES DE FINANCIAMENTO

Unid: Euro

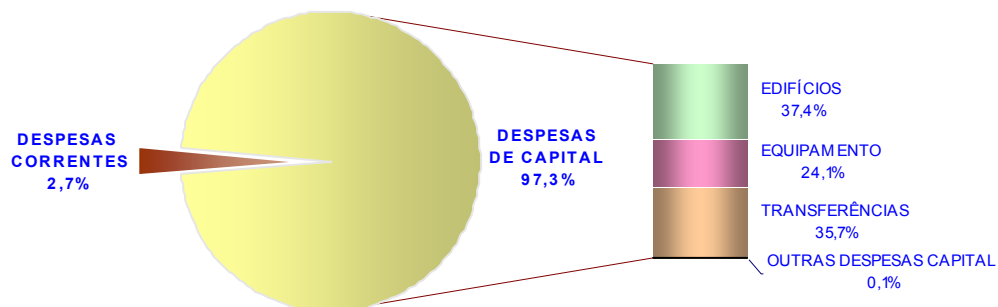
PROGRAMA		FONTES DE FINANCIAMENTO				
		FINANCIAMENTO NACIONAL			FINANCIAMENTO COMUNITÁRIO	TOTAL
		NÃO COFINANCIADO	CONTRAPARTIDA INTERNA	TOTAL		
P01	SOCIEDADE DE INFORMAÇÃO E GOVERNO ELECTRÓNICO	588 000	104 500	692 500	313 500	1 006 000
P06	CONSTRUÇÃO, REMODELAÇÃO E APETRECHAMENTO DAS INSTALAÇÕES	1 105 000		1 105 000		1 105 000
P11	ENSINOS BÁSICO E SECUNDÁRIO	27 459 037	1 651 463	29 110 500	7 481 233	36 591 733
P30	PO TEMÁTICO FACTORES DE COMPETITIVIDADE	1 675 000	4 760 000	6 435 000	11 100 000	17 535 000
P31	PO TEMÁTICO VALORIZAÇÃO DO TERRITÓRIO	11 434 000	9 223 000	20 657 000	44 728 000	65 385 000
<b>TOTAL</b>		<b>42 261 037</b>	<b>15 738 963</b>	<b>58 000 000</b>	<b>63 622 733</b>	<b>121 622 733</b>

### FONTES DE FINANCIAMENTO



## PROGRAMAÇÃO FINANCEIRA POR NATUREZA DA DESPESA

NATUREZA DA DESPESA	VALOR (Unid.:Euro)	ESTRUTURA
<b>DESPESAS CORRENTES</b>	<b>3 225 651</b>	<b>2,7%</b>
<b>DESPESAS CAPITAL</b>	<b>118 397 082</b>	<b>97,3%</b>
EDIFÍCIOS	45 480 622	
MATERIAL INFORMÁTICA	22 023 521	
EQUIPAMENTO	7 299 450	
TRANSF. EMPRESAS PÚBLICAS	42 350 000	
TRANSF. SERV. E FUNDOS AUTÓNOMOS	132 000	
TRANSF. ADMINIST. LOCAL	879 489	
TRANSF. INST. SEM FINS LUCRATIVOS	48 000	
OUTRAS DESPESAS CAPITAL	184 000	
<b>TOTAL</b>	<b>121 622 733</b>	<b>100,0%</b>



# INDICADORES DE PROGRAMAÇÃO MATERIAL





## INSTALAÇÕES PARA OS ENSINOS BÁSICO E SECUNDÁRIO

### INTERVENÇÕES PREVISTAS

REGIÃO	INTERVENÇÕES EM FASE DE CONCLUSÃO FINANCEIRA (*)		INTERVENÇÕES EM CURSO DE EXECUÇÃO		INTERVENÇÕES A INICIAR EM 2008		OUTRAS SITUAÇÕES (**)	TOTAL	
	Nº DE EMP.	DESPESA (Euros)	Nº DE EMP.	DESPESA (Euros)	Nº DE EMP.	DESPESA (Euros)	DESPESA (Euros)	Nº DE EMP.	DESPESA (Euros)
NORTE	3	255 000	14	2 391 067	29	33 919 298	52 483	46	36 617 848
CENTRO	2	300 000	6	5 256 683	1	1 548 000		9	7 104 683
LISBOA E VALE DO TEJO	2	1 858 325	12	10 891 675	13	7 057 013		27	19 807 013
ALENTEJO	1	5 000	2	3 845 000	9	7 309 689	50 000	12	11 209 689
ALGARVE			1	3 490 000				1	3 490 000
<b>TOTAL</b>	<b>8</b>	<b>2 418 325</b>	<b>35</b>	<b>25 874 425</b>	<b>52</b>	<b>49 834 000</b>	<b>102 483</b>	<b>95</b>	<b>78 229 233</b>
ESTRUTURA		3,1%		33,1%		63,7%	0,1%		100,0%

Nota: Inclui o Projecto "Modernização de Escolas com Ensino Secundário"

(\*) - A despesa prevista para 2008 destina-se a fecho de contas e/ou trabalhos complementares

(\*\*) - Acompanhamento de empreitadas.

## APETRECHAMENTO DAS INSTALAÇÕES PARA OS ENSINOS BÁSICO E SECUNDÁRIO

### ACÇÕES A DESENVOLVER

Unid.:Euro

REGIÕES	ACÇÕES DE APETRECHAMENTO E REAPETRECHAMENTO	PLANO TECNOLÓGICO PARA A EDUCAÇÃO	REDE DE BIBLIOTECAS ESCOLARES	TOTAL
NORTE	2 700 000	6 924 082	1 710 000	11 334 082
CENTRO	500 000	3 905 756	899 000	5 304 756
LISBOA E VALE DO TEJO	150 000	4 611 410	1 200 000	5 961 410
ALENTEJO	170 000	1 268 157	62 000	1 500 157
ALGARVE	300 000	825 595		1 125 595
NÃO REGIONALIZADO			145 500	145 500
<b>TOTAL</b>	<b>3 820 000</b>	<b>17 535 000</b>	<b>4 016 500</b>	<b>25 371 500</b>
ESTRUTURA	15,1%	69,1%	15,8%	100,0%

## CONSERVAÇÃO E REMODELAÇÃO DO PARQUE ESCOLAR

### INTERVENÇÕES PREVISTAS

Unid.: euro

REGIÃO	INTERVENÇÕES						OUTRAS INTERVENÇÕES (*)	TOTAL	
	Nº	valor < 50 000	Nº	50 000 ≤ valor ≤ 100 000	Nº	valor >100 000		Nº	VALOR
NORTE			7	500 000	4	600 000	1 320 000	11	2 420 000
CENTRO	4	137 347	3	170 637	5	613 016		12	921 000
LISBOA E VALE DO TEJO	31	235 966			2	2 164 034		33	2 400 000
ALENTEJO	18	389 682	2	130 952			79 366	20	600 000
ALGARVE	8	203 063	4	253 737	1	120 000	23 200	13	600 000
<b>TOTAL</b>	<b>61</b>	<b>966 058</b>	<b>16</b>	<b>1 055 326</b>	<b>12</b>	<b>3 497 050</b>	<b>1 422 566</b>	<b>89</b>	<b>6 941 000</b>
ESTRUTURA		13,9%		15,2%		50,4%	20,5%		100,0%

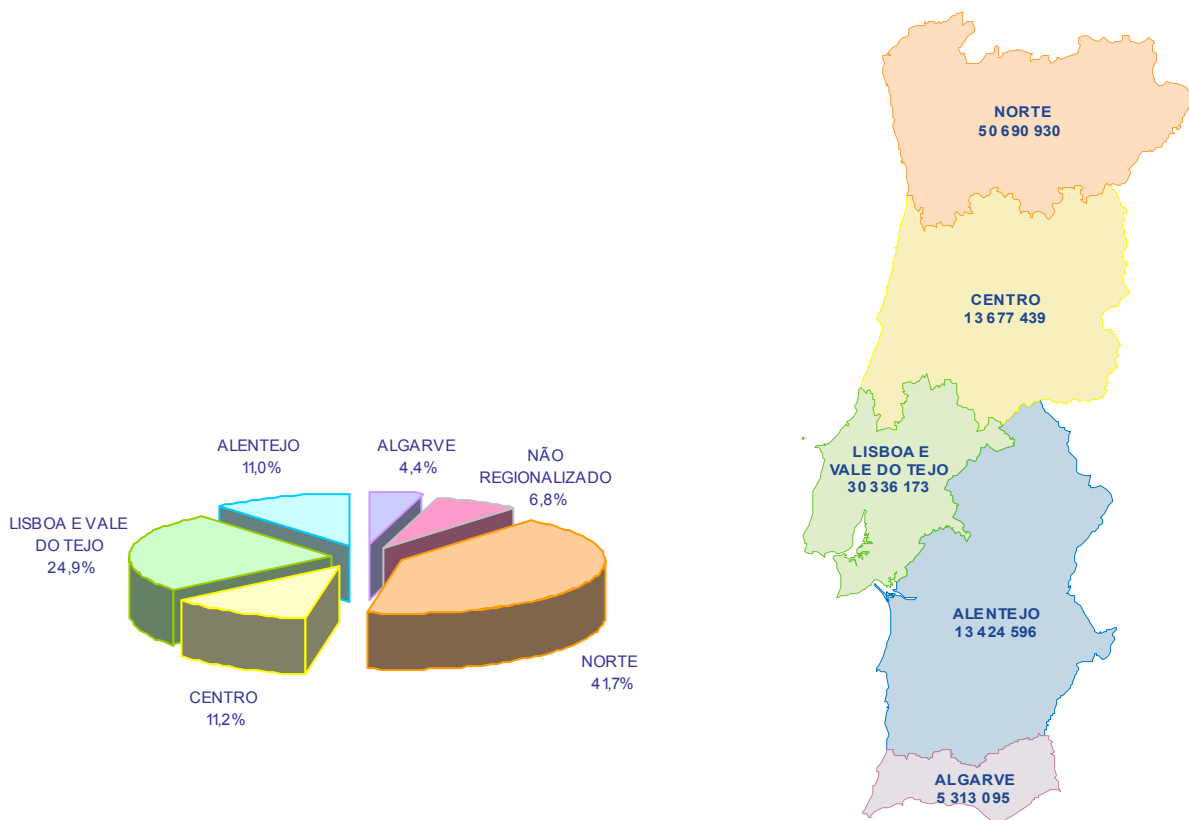
(\*) - Verbas não desagregadas por empreendimento

# INVESTIMENTO POR REGIÃO

## INVESTIMENTO POR REGIÃO E FONTES DE FINANCIAMENTO

Unid.:Euro

REGIÃO	FINANCIAMENTO NACIONAL	FINANCIAMENTO COMUNITÁRIO	TOTAL
NORTE	17 279 408	33 411 522	50 690 930
CENTRO	5 529 276	8 148 163	13 677 439
LISBOA E VALE DO TEJO	26 944 690	3 391 483	30 336 173
ALENTEJO	4 301 149	9 123 447	13 424 596
ALGARVE	2 572 477	2 740 618	5 313 095
NÃO REGIONALIZADO	1 373 000	6 807 500	8 180 500
<b>TOTAL</b>	<b>58 000 000</b>	<b>63 622 733</b>	<b>121 622 733</b>

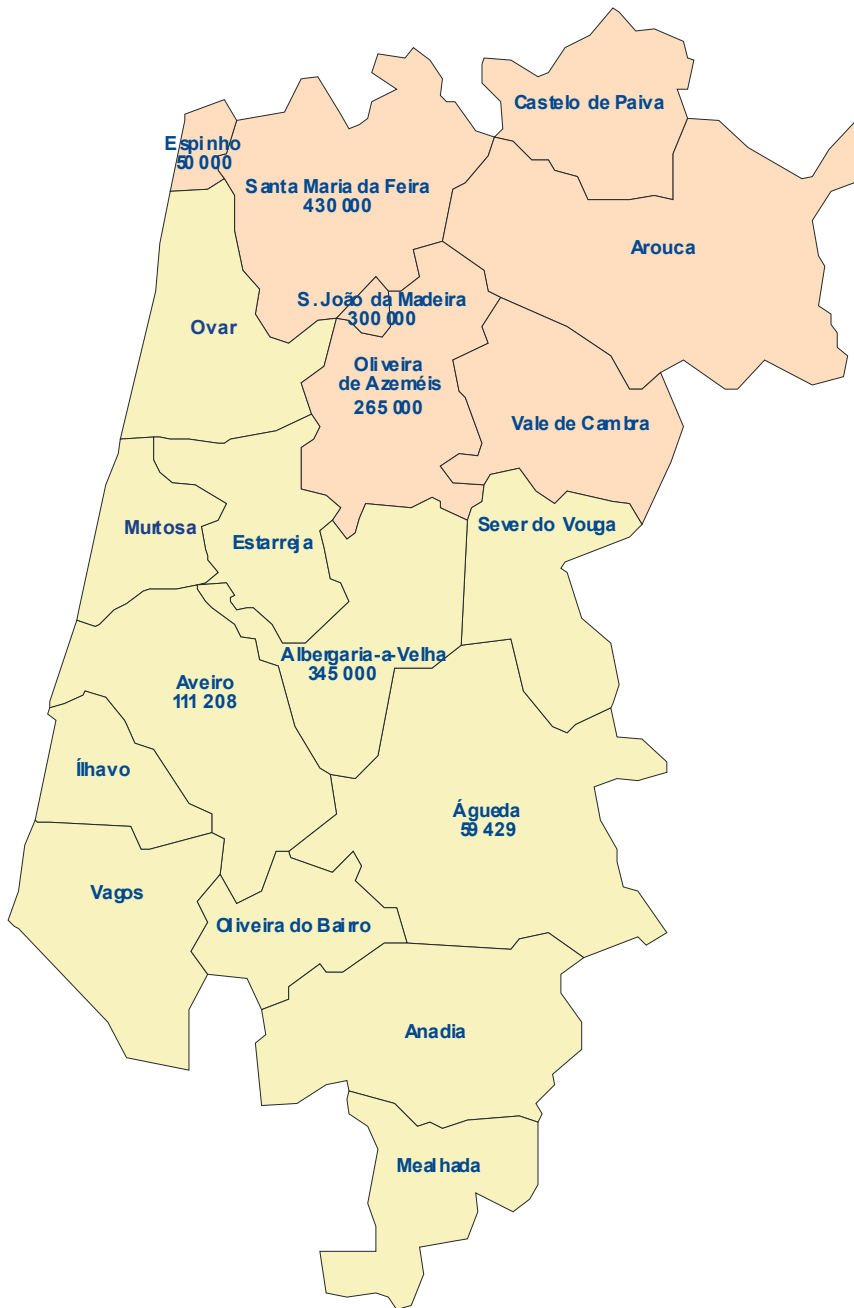


# INVESTIMENTO POR DISTRITO/CONCELHO

---

# DISTRITO DE AVEIRO

(Concelhos)



Valores em Euros

PIDDAC / 2008	
Total do Distrito:	1 660 637
Valor a desagregar:	100 000

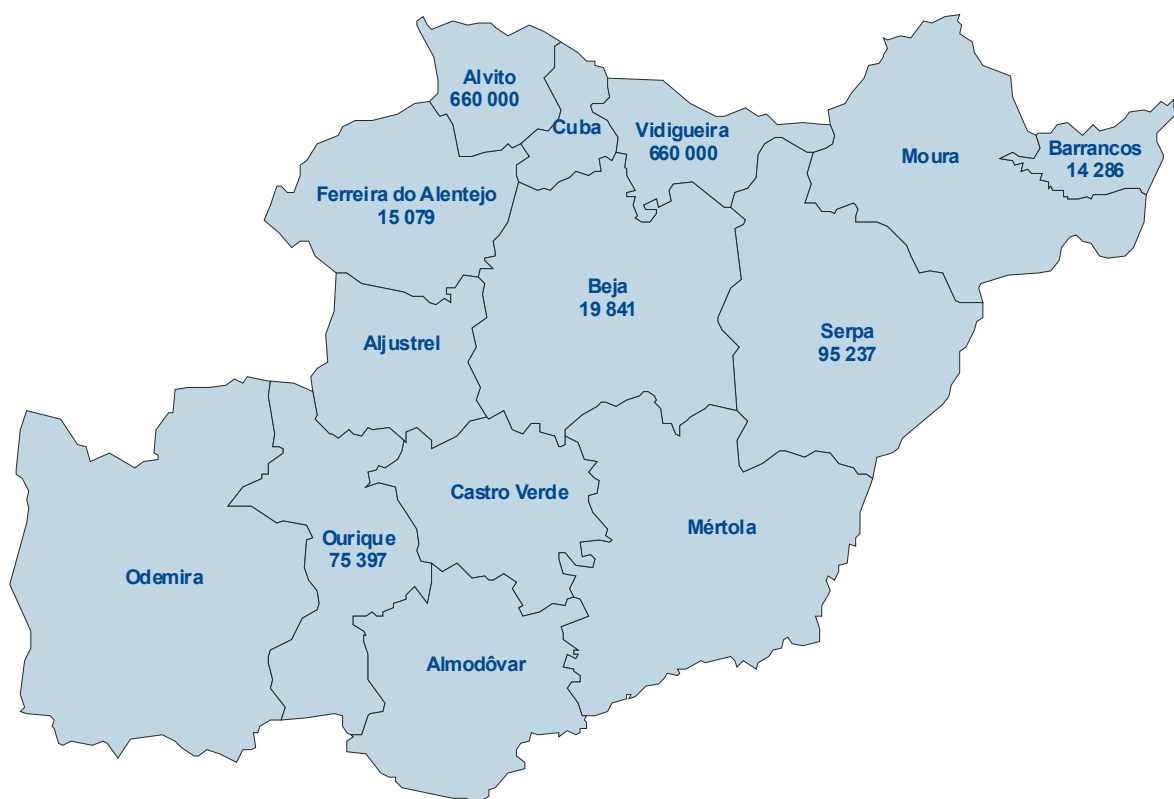
## DISTRITO DE AVEIRO

Unid.: Euro

CONCELHO  PROJECTO / SUBPROJECTO / ENTIDADE			PROGRAMAÇÃO FINANCEIRA PLURIANUAL					
			ATÉ 2007 (Execução Prevista)	2008			ANOS SEGUINTE	TOTAL
				FINANC. NACIONAL	FINANC. COMUNITÁRIO	TOTAL		
<b>AVEIRO</b>			<b>12 536 889</b>	<b>1 320 637</b>	<b>340 000</b>	<b>1 660 637</b>	<b>3 400 006</b>	<b>17 597 532</b>
<b>ÁGUEDA</b>			<b>1 797 727</b>	<b>59 429</b>		<b>59 429</b>		<b>1 857 156</b>
CONSERVAÇÃO E REMODELAÇÃO DO PARQUE ESCOLAR DA REGIÃO CENTRO	INTERVENÇÕES NO CONCELHO DE ÁGUEDA	DREC	1 797 727	59 429		59 429		1 857 156
<b>ALBERGARIA-A-VELHA</b>			<b>2 694 609</b>	<b>345 000</b>		<b>345 000</b>		<b>3 039 609</b>
INSTALAÇÕES PARA OS ENSINOS BÁSICO E SECUNDÁRIO DA REGIÃO CENTRO	EB 1,2 ALBERGARIA-A-VELHA (CRIAÇÃO)	DREC	2 694 609	150 000		150 000		2 844 609
APETRECHAMENTO DAS INSTALAÇÕES PARA OS ENSINOS BÁSICO E SECUNDÁRIO DA REGIÃO CENTRO	EB 1,2 ALBERGARIA-A-VELHA	DREC		195 000		195 000		195 000
<b>AVEIRO</b>			<b>3 564 725</b>	<b>111 208</b>		<b>111 208</b>		<b>3 675 933</b>
CONSERVAÇÃO E REMODELAÇÃO DO PARQUE ESCOLAR DA REGIÃO CENTRO	INTERVENÇÕES NO CONCELHO DE AVEIRO	DREC	3 564 725	111 208		111 208		3 675 933
<b>ESPINHO</b>			<b>1 481 330</b>	<b>50 000</b>		<b>50 000</b>	<b>300 000</b>	<b>1 831 330</b>
CONSERVAÇÃO E REMODELAÇÃO DO PARQUE ESCOLAR DA REGIÃO NORTE	INTERVENÇÕES NO CONCELHO DE ESPINHO	DREN	1 481 330	50 000		50 000	300 000	1 831 330
<b>OLIVEIRA DE AZEMÉIS</b>			<b>2 783 185</b>	<b>265 000</b>		<b>265 000</b>	<b>300 000</b>	<b>3 348 185</b>
INSTALAÇÕES PARA OS ENSINOS BÁSICO E SECUNDÁRIO DA REGIÃO NORTE	ES SOARES DE BASTO (AMPLIAÇÃO)	DREN	199 995	165 000		165 000		364 995
CONSERVAÇÃO E REMODELAÇÃO DO PARQUE ESCOLAR DA REGIÃO NORTE	INTERVENÇÕES NO CONCELHO DE OLIVEIRA DE AZEMÉIS	DREN	2 583 190	100 000		100 000	300 000	2 983 190
<b>SANTA MARIA DA FEIRA</b>				<b>90 000</b>	<b>340 000</b>	<b>430 000</b>	<b>2 300 000</b>	<b>2 730 000</b>
INSTALAÇÕES PARA OS ENSINOS BÁSICO E SECUNDÁRIO DA REGIÃO NORTE / QREN	EB 2,3 STA MARIA DA FEIRA Nº3 (CRIAÇÃO)	DREN		90 000	340 000	430 000	2 300 000	2 730 000
<b>SÃO JOÃO DA MADEIRA</b>			<b>215 313</b>	<b>300 000</b>		<b>300 000</b>	<b>500 006</b>	<b>1 015 319</b>
INSTALAÇÕES PARA OS ENSINOS BÁSICO E SECUNDÁRIO DA REGIÃO NORTE	ES SERAFIM LEITE (AMPLIAÇÃO)	DREN	215 313	250 000		250 000	150 006	615 319
INSTALAÇÕES PARA OS ENSINOS BÁSICO E SECUNDÁRIO DA REGIÃO NORTE	ES/3 S. JOÃO DA MADEIRA Nº2 (SUBSTITUIÇÃO)	DREN		50 000		50 000	350 000	400 000
<b>VÁRIOS CONCELHOS DO DISTRITO DE AVEIRO</b>				<b>100 000</b>		<b>100 000</b>		<b>100 000</b>
CONSERVAÇÃO E REMODELAÇÃO DO PARQUE ESCOLAR DA REGIÃO NORTE	INTERVENÇÕES NO DISTRITO DE AVEIRO	DREN		100 000		100 000		100 000

# DISTRITO DE BEJA

(Concelhos)



Valores em Euros

PIDDAC / 2008	
Total do Distrito:	1 539 840
Valor a desagregar:	----



## DISTRITO DE BEJA

Unid.: Euro

CONCELHO  PROJECTO / SUBPROJECTO / ENTIDADE			PROGRAMAÇÃO FINANCEIRA PLURIANUAL					
			ATÉ 2007 (Execução Prevista)	2008			ANOS SEGUINTE	TOTAL
				FINANC. NACIONAL	FINANC. COMUNITÁRIO	TOTAL		
<b>BEJA</b>			<b>2 443 415</b>	<b>339 840</b>	<b>1 200 000</b>	<b>1 539 840</b>	<b>5 680 000</b>	<b>9 663 255</b>
<b>ALVITO</b>				<b>60 000</b>	<b>600 000</b>	<b>660 000</b>	<b>2 340 000</b>	<b>3 000 000</b>
INSTALAÇÕES PARA OS ENSINOS BÁSICO E SECUNDÁRIO DA REGIÃO ALENTEJO / QREN	EBI/IJ ALVITO (CRIAÇÃO)	DREALT		60 000	600 000	660 000	2 340 000	3 000 000
<b>BARRANCOS</b>			<b>627 658</b>	<b>14 286</b>		<b>14 286</b>		<b>641 944</b>
CONSERVAÇÃO E REMODELAÇÃO DO PARQUE ESCOLAR DA REGIÃO ALENTEJO	INTERVENÇÕES NO CONCELHO DE BARRANCOS	DREALT	627 658	14 286		14 286		641 944
<b>BEJA</b>			<b>375 882</b>	<b>19 841</b>		<b>19 841</b>		<b>395 723</b>
CONSERVAÇÃO E REMODELAÇÃO DO PARQUE ESCOLAR DA REGIÃO ALENTEJO	INTERVENÇÕES NO CONCELHO DE BEJA	DREALT	375 882	19 841		19 841		395 723
<b>FERREIRA DO ALENTEJO</b>			<b>127 374</b>	<b>15 079</b>		<b>15 079</b>		<b>142 453</b>
CONSERVAÇÃO E REMODELAÇÃO DO PARQUE ESCOLAR DA REGIÃO ALENTEJO	INTERVENÇÕES NO CONCELHO DE FERREIRA DO ALENTEJO	DREALT	127 374	15 079		15 079		142 453
<b>OURIQUE</b>			<b>202 603</b>	<b>75 397</b>		<b>75 397</b>		<b>278 000</b>
CONSERVAÇÃO E REMODELAÇÃO DO PARQUE ESCOLAR DA REGIÃO ALENTEJO	INTERVENÇÕES NO CONCELHO DE OURIQUE	DREALT	202 603	75 397		75 397		278 000
<b>SERPA</b>			<b>1 109 898</b>	<b>95 237</b>		<b>95 237</b>		<b>1 205 135</b>
CONSERVAÇÃO E REMODELAÇÃO DO PARQUE ESCOLAR DA REGIÃO ALENTEJO	INTERVENÇÕES NO CONCELHO DE SERPA	DREALT	1 109 898	95 237		95 237		1 205 135
<b>VIDIGUEIRA</b>				<b>60 000</b>	<b>600 000</b>	<b>660 000</b>	<b>3 340 000</b>	<b>4 000 000</b>
INSTALAÇÕES PARA OS ENSINOS BÁSICO E SECUNDÁRIO DA REGIÃO ALENTEJO / QREN	EBI/IJ VIDIGUEIRA (SUBSTITUIÇÃO)	DREALT		60 000	600 000	660 000	3 340 000	4 000 000

# DISTRITO DE BRAGA

(Concelhos)



Valores em Euros

PIDDAC / 2008	
Total do Distrito:	<b>1 302 000</b>
Valor a desagregar:	<b>350 000</b>

## DISTRITO DE BRAGA

Unid.: Euro

CONCELHO PROJECTO / SUBPROJECTO / ENTIDADE			PROGRAMAÇÃO FINANCEIRA PLURIANUAL					
			ATÉ 2007 (Execução Prevista)	2008			ANOS SEGUINTE	TOTAL
				FINANC. NACIONAL	FINANC. COMUNITÁRIO	TOTAL		
<b>BRAGA</b>			<b>3 694 523</b>	<b>951 750</b>	<b>350 250</b>	<b>1 302 000</b>	<b>806 703</b>	<b>5 803 226</b>
<b>BARCELOS</b>			<b>701 257</b>	<b>40 000</b>		<b>40 000</b>	<b>106 699</b>	<b>847 956</b>
INSTALAÇÕES PARA OS ENSINOS BÁSICO E SECUNDÁRIO DA REGIÃO NORTE	EB 2.3 ABEL VARZIM / VILA SECA (PAV. DESPORTIVO)	DREN	323 856	20 000		20 000	80 122	423 978
INSTALAÇÕES PARA OS ENSINOS BÁSICO E SECUNDÁRIO DA REGIÃO NORTE	EB 2,3 VILA COVA (PAV. DESPORTIVO)	DREN	377 401	20 000		20 000	26 577	423 978
<b>BRAGA</b>				<b>90 000</b>		<b>90 000</b>	<b>410 000</b>	<b>500 000</b>
INSTALAÇÕES PARA OS ENSINOS BÁSICO E SECUNDÁRIO DA REGIÃO NORTE	EB 2.3 ANDRÉ SOARES (REQUALIFICAÇÃO)	DREN		90 000		90 000	410 000	500 000
<b>GUIMARÃES</b>			<b>2 423 722</b>	<b>40 000</b>		<b>40 000</b>		<b>2 463 722</b>
INSTALAÇÕES PARA OS ENSINOS BÁSICO E SECUNDÁRIO DA REGIÃO NORTE	EB 2.3 ABAÇÃO (CRIAÇÃO)	DREN	2 423 722	40 000		40 000		2 463 722
<b>TERRAS DE BOURO</b>				<b>60 000</b>		<b>60 000</b>	<b>40 000</b>	<b>100 000</b>
INSTALAÇÕES PARA OS ENSINOS BÁSICO E SECUNDÁRIO DA REGIÃO NORTE	EB 2.3 ES PADRE MARTINS CAPELA (TERRENO)	DREN		60 000		60 000	40 000	100 000
<b>VILA NOVA DE FAMALICÃO</b>			<b>499 548</b>	<b>341 750</b>	<b>350 250</b>	<b>692 000</b>		<b>1 191 548</b>
INSTALAÇÕES PARA OS ENSINOS BÁSICO E SECUNDÁRIO DA REGIÃO NORTE	ES/3 PADRE BENJAMIM SALGADO (AMPLIAÇÃO)	DREN	499 548	116 750	350 250	467 000		966 548
APETRECHAMENTO DAS INSTALAÇÕES PARA OS ENSINOS BÁSICO E SECUNDÁRIO DA REGIÃO NORTE	ES/3 BENJAMIM SALGADO	DREN		225 000		225 000		225 000
<b>VILA VERDE</b>			<b>69 996</b>	<b>30 000</b>		<b>30 000</b>	<b>250 004</b>	<b>350 000</b>
INSTALAÇÕES PARA OS ENSINOS BÁSICO E SECUNDÁRIO DA REGIÃO NORTE	EB 2,3 RIBEIRA DO NEIVA (PAV. DESPORTIVO)	DREN	69 996	30 000		30 000	250 004	350 000
<b>VÁRIOS CONCELHOS DO DISTRITO DE BRAGA</b>				<b>350 000</b>		<b>350 000</b>		<b>350 000</b>
CONSERVAÇÃO E REMODELAÇÃO DO PARQUE ESCOLAR DA REGIÃO NORTE	INTERVENÇÕES NO DISTRITO DE BRAGA	DREN		350 000		350 000		350 000

# DISTRITO DE BRAGANÇA

(Concelhos)



Valores em Euros

PIDDAC / 2008	
Total do Distrito:	728 663
Valor a desagregar:	200 000

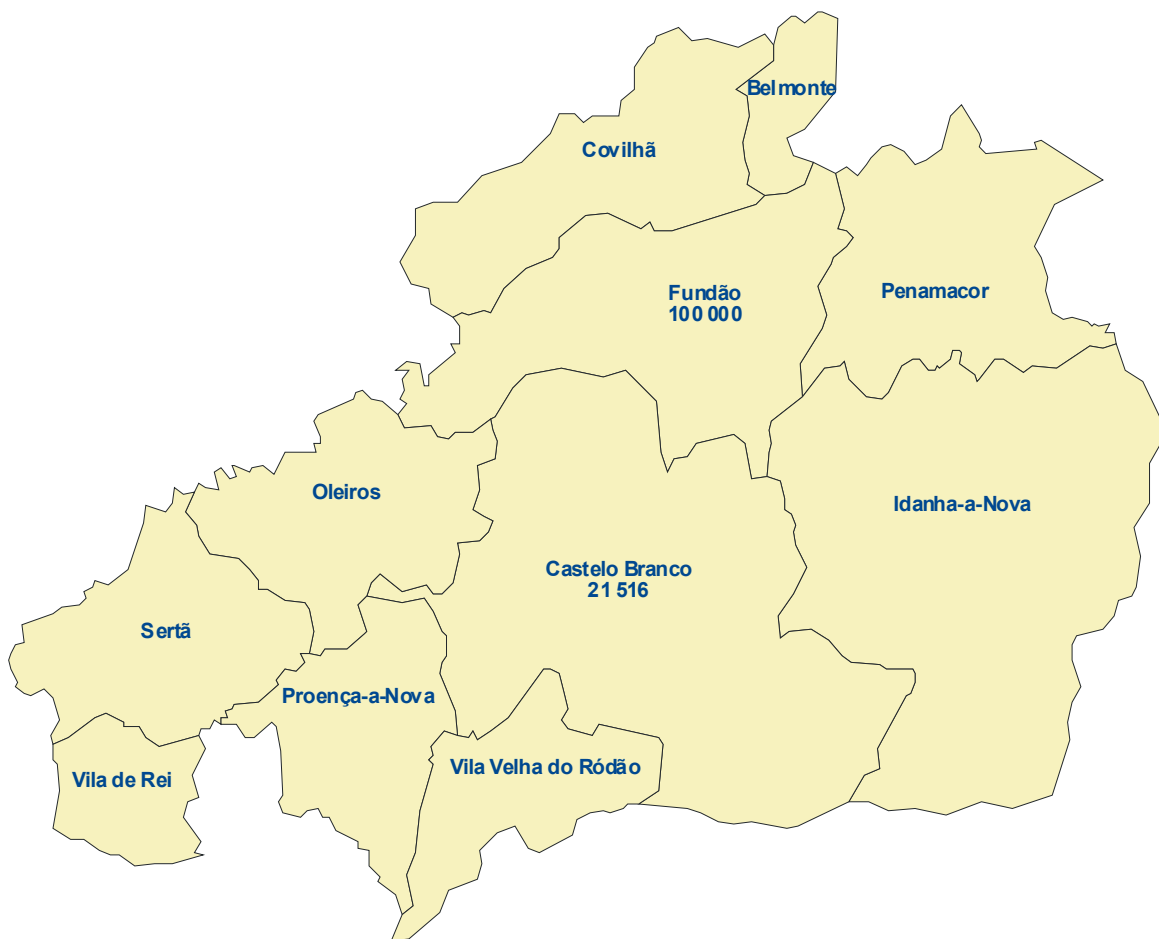
## DISTRITO DE BRAGANÇA

Unid.: Euro

CONCELHO  PROJECTO / SUBPROJECTO / ENTIDADE			PROGRAMAÇÃO FINANCEIRA PLURIANUAL					
			ATÉ 2007 (Execução Prevista)	2008			ANOS SEGUINTES	TOTAL
				FINANC. NACIONAL	FINANC. COMUNITÁRIO	TOTAL		
<b>BRAGANÇA</b>			874 711	703 416	25 247	728 663	270 000	1 873 374
<b>MOGADOURO</b>			809 711	38 416	25 247	63 663	270 000	1 143 374
INSTALAÇÕES PARA OS ENSINOS BÁSICO E SECUNDÁRIO DA REGIÃO NORTE	EB 2,3/S MOGADOURO (AMPLIAÇÃO / REMODELAÇÃO)	DREN	809 711	38 416	25 247	63 663	270 000	1 143 374
<b>VIMIOSO</b>			65 000	465 000		465 000		530 000
INSTALAÇÕES PARA OS ENSINOS BÁSICO E SECUNDÁRIO DA REGIÃO NORTE	EB 1,2,3 VIMIOSO (AMPLIAÇÃO / REMODELAÇÃO)	DREN	65 000	425 000		425 000		490 000
APETRECHAMENTO DAS INSTALAÇÕES PARA OS ENSINOS BÁSICO E SECUNDÁRIO DA REGIÃO NORTE	EB 1,2,3 VIMIOSO	DREN		40 000		40 000		40 000
<b>VÁRIOS CONCELHOS DO DISTRITO DE BRAGANÇA</b>				200 000		200 000		200 000
CONSERVAÇÃO E REMODELAÇÃO DO PARQUE ESCOLAR DA REGIÃO NORTE	INTERVENÇÕES NO DISTRITO DE BRAGANÇA	DREN		200 000		200 000		200 000

# DISTRITO DE CASTELO BRANCO

(Concelhos)



<b>PIDDAC / 2008</b>	
Total do Distrito:	<b>121 516</b>
Valor a desagregar:	----

Valores em Euros

## DISTRITO DE CASTELO BRANCO

Unid.: Euro

				PROGRAMAÇÃO FINANCEIRA PLURIANUAL					
CONCELHO PROJECTO / SUBPROJECTO / ENTIDADE				ATÉ 2007 (Execução Prevista)	2008			ANOS SEGUINTE	TOTAL
					FINANC. NACIONAL	FINANC. COMUNITÁRIO	TOTAL		
<b>CASTELO BRANCO</b>				<b>3 602 743</b>	<b>121 516</b>		<b>121 516</b>	<b>3 724 259</b>	
<b>CASTELO BRANCO</b>				<b>2 806 307</b>	<b>21 516</b>		<b>21 516</b>	<b>2 827 823</b>	
CONSERVAÇÃO E REMODELAÇÃO DO PARQUE ESCOLAR DA REGIÃO CENTRO	INTERVENÇÕES NO CONCELHO DE CASTELO BRANCO	DREC		2 806 307	21 516		21 516	2 827 823	
<b>FUNDÃO</b>				<b>796 436</b>	<b>100 000</b>		<b>100 000</b>	<b>896 436</b>	
INSTALAÇÕES PARA OS ENSINOS BÁSICO E SECUNDÁRIO DA REGIÃO CENTRO	EB 2,3 SERRA DA GARDUNHA (PAV. DESPORTIVO)	DREC		796 436	100 000		100 000	896 436	

# DISTRITO DE COIMBRA

(Concelhos)



Valores em Euros

<b>PIDDAC / 2008</b>	
Total do Distrito:	<b>1 199 742</b>
Valor a desagregar:	----



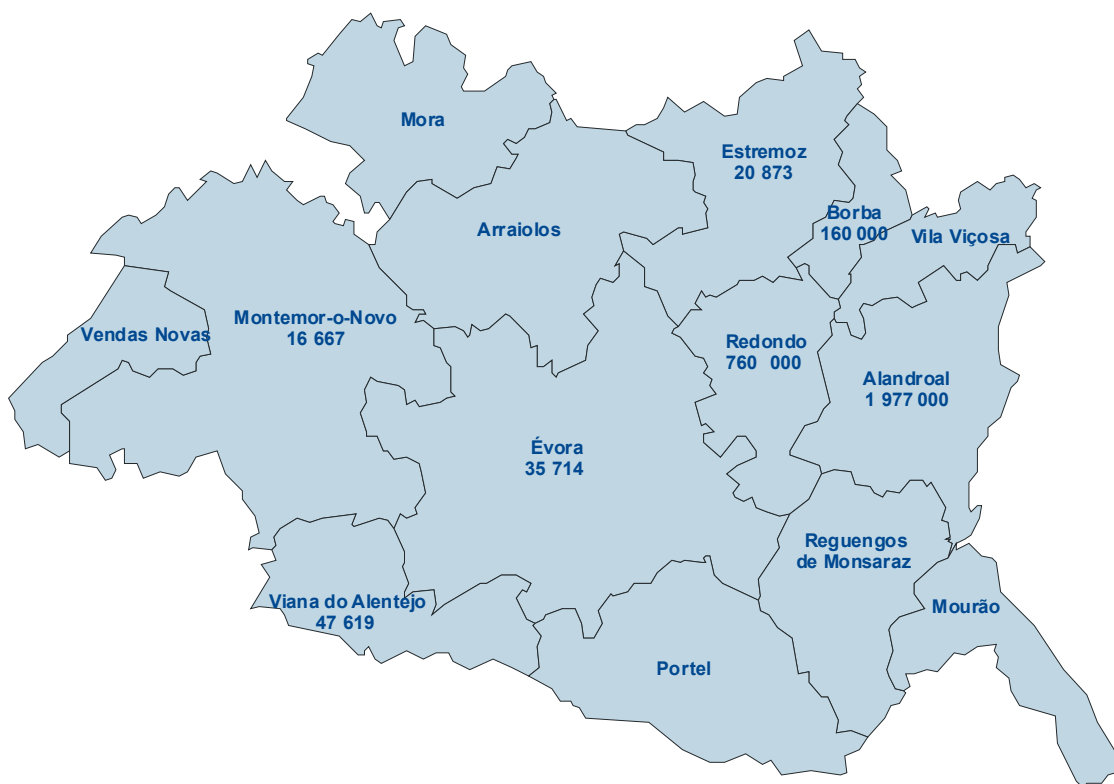
## DISTRITO DE COIMBRA

Unid.: Euro

CONCELHO  PROJECTO / SUBPROJECTO / ENTIDADE			PROGRAMAÇÃO FINANCEIRA PLURIANUAL					
			ATÉ 2007 (Execução Prevista)	2008			ANOS SEGUINTE	TOTAL
				FINANC. NACIONAL	FINANC. COMUNITÁRIO	TOTAL		
<b>COIMBRA</b>			4 856 800	449 742	750 000	1 199 742	3 052 228	9 108 770
<b>COIMBRA</b>			4 856 800	101 970		101 970		4 958 770
CONSERVAÇÃO E REMODELAÇÃO DO PARQUE ESCOLAR DA REGIÃO CENTRO	INTERVENÇÕES NO CONCELHO DE COIMBRA	DREC	4 856 800	101 970		101 970		4 958 770
<b>LOUSÃ</b>				100 000		100 000	3 000 000	3 100 000
INSTALAÇÕES PARA OS ENSINOS BÁSICO E SECUNDÁRIO DA REGIÃO CENTRO	EB 1,2,3 LOUSÃ (CRIAÇÃO)	DREC		100 000		100 000	3 000 000	3 100 000
<b>PENACOVA</b>				247 772	750 000	997 772	52 228	1 050 000
INSTALAÇÕES PARA OS ENSINOS BÁSICO E SECUNDÁRIO DA REGIÃO CENTRO	ES/3 PENACOVA (AMPLIAÇÃO)	DREC		247 772	750 000	997 772	52 228	1 050 000

# DISTRITO DE ÉVORA

(Concelhos)



Valores em Euros

PIDDAC / 2008	
Total do Distrito:	3 017 873
Valor a desagregar:	----

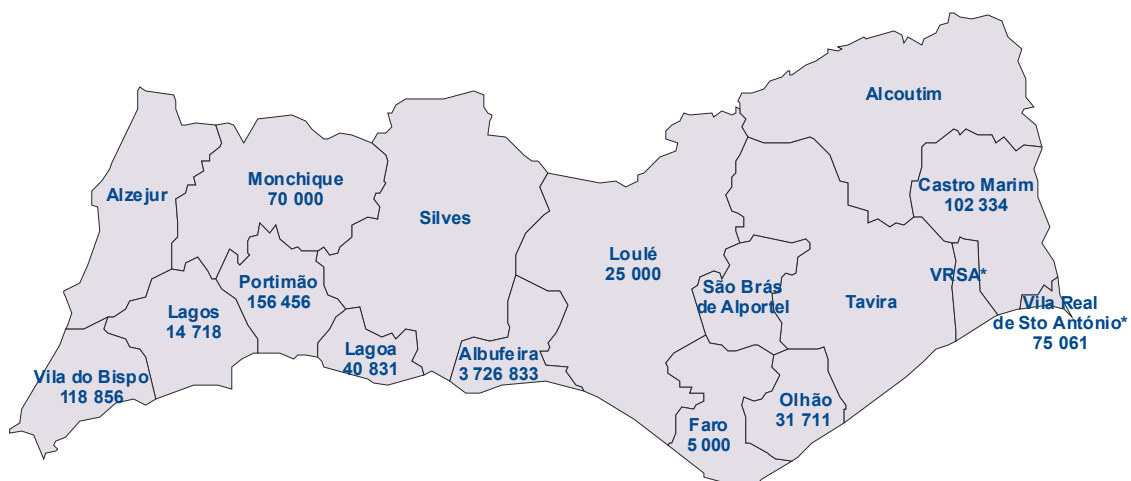
## DISTRITO DE ÉVORA

Unid.: Euro

CONCELHO  PROJECTO / SUBPROJECTO / ENTIDADE			PROGRAMAÇÃO FINANCEIRA PLURIANUAL					
			ATÉ 2007 (Execução Prevista)	2008			ANOS SEGUINTE	TOTAL
				FINANC. NACIONAL	FINANC. COMUNITÁRIO	TOTAL		
<b>ÉVORA</b>			<b>6 654 896</b>	<b>1 017 873</b>	<b>2 000 000</b>	<b>3 017 873</b>	<b>8 556 501</b>	<b>18 229 270</b>
<b>ALANDROAL</b>			<b>651 413</b>	<b>777 000</b>	<b>1 200 000</b>	<b>1 977 000</b>	<b>976 501</b>	<b>3 604 914</b>
INSTALAÇÕES PARA OS ENSINOS BÁSICO E SECUNDÁRIO DA REGIÃO ALENTEJO / QREN	EBI ALANDROAL (SUBSTITUIÇÃO+ PAVILHÃO)	DREALT	651 413	692 000	1 200 000	1 892 000	976 501	3 519 914
APETRECHAMENTO DAS INSTALAÇÕES PARA OS ENSINOS BÁSICO E SECUNDÁRIO DA REGIÃO ALENTEJO	EBI ALANDROAL	DREALT		85 000		85 000		85 000
<b>BORBA</b>				<b>60 000</b>	<b>100 000</b>	<b>160 000</b>	<b>4 340 000</b>	<b>4 500 000</b>
INSTALAÇÕES PARA OS ENSINOS BÁSICO E SECUNDÁRIO DA REGIÃO ALENTEJO / QREN	EB 2,3 BORBA (SUBSTITUIÇÃO)	DREALT		60 000	100 000	160 000	4 340 000	4 500 000
<b>ESTREMOZ</b>			<b>1 205 785</b>	<b>20 873</b>		<b>20 873</b>		<b>1 226 658</b>
INSTALAÇÕES PARA OS ENSINOS BÁSICO E SECUNDÁRIO DA REGIÃO ALENTEJO	ES/3 RAINHA STA ISABEL (AMPLIAÇÃO)	DREALT	140 068	5 000		5 000		145 068
CONSERVAÇÃO E REMODELAÇÃO DO PARQUE ESCOLAR DA REGIÃO ALENTEJO	INTERVENÇÕES NO CONCELHO DE ESTREMOZ	DREALT	1 065 717	15 873		15 873		1 081 590
<b>ÉVORA</b>			<b>3 534 780</b>	<b>35 714</b>		<b>35 714</b>		<b>3 570 494</b>
CONSERVAÇÃO E REMODELAÇÃO DO PARQUE ESCOLAR DA REGIÃO ALENTEJO	INTERVENÇÕES NO CONCELHO DE ÉVORA	DREALT	3 534 780	35 714		35 714		3 570 494
<b>MONTEMOR-O-NOVO</b>			<b>727 784</b>	<b>16 667</b>		<b>16 667</b>		<b>744 451</b>
CONSERVAÇÃO E REMODELAÇÃO DO PARQUE ESCOLAR DA REGIÃO ALENTEJO	INTERVENÇÕES NO CONCELHO DE MONTEMOR-O-NOVO	DREALT	727 784	16 667		16 667		744 451
<b>REDONDO</b>				<b>60 000</b>	<b>700 000</b>	<b>760 000</b>	<b>3 240 000</b>	<b>4 000 000</b>
INSTALAÇÕES PARA OS ENSINOS BÁSICO E SECUNDÁRIO DA REGIÃO ALENTEJO / QREN	EB 2,3/S REDONDO (SUBSTITUIÇÃO)	DREALT		60 000	700 000	760 000	3 240 000	4 000 000
<b>VIANA DO ALENTEJO</b>			<b>535 134</b>	<b>47 619</b>		<b>47 619</b>		<b>582 753</b>
CONSERVAÇÃO E REMODELAÇÃO DO PARQUE ESCOLAR DA REGIÃO ALENTEJO	INTERVENÇÕES NO CONCELHO DE VIANA DO ALENTEJO	DREALT	535 134	47 619		47 619		582 753

# DISTRITO DE FARO

(Concelhos)



Valores em Euros

PIDDAC / 2008	
Total do Distrito:	5 513 095
Valor a desagregar:	946 295

## DISTRITO DE FARO

Unid.: Euro

CONCELHO PROJECTO / SUBPROJECTO / ENTIDADE			PROGRAMAÇÃO FINANCEIRA PLURIANUAL					
			ATÉ 2007 (Execução Prevista)	2008			ANOS SEGUINTE	TOTAL
				FINANC. NACIONAL	FINANC. COMUNITÁRIO	TOTAL		
<b>FARO</b>			<b>14 517 191</b>	<b>2 572 477</b>	<b>2 740 618</b>	<b>5 313 095</b>	<b>19 968 943</b>	<b>39 799 229</b>
<b>ALBUFEIRA</b>				<b>1 526 833</b>	<b>2 200 000</b>	<b>3 726 833</b>		<b>3 726 833</b>
INSTALAÇÕES PARA OS ENSINOS BÁSICO E SECUNDÁRIO DA REGIÃO ALGARVE	ES/3 ALBUFEIRA (CRIAÇÃO)	DREALG	1 290 000	2 200 000	3 490 000			3 490 000
APETRECHAMENTO DAS INSTALAÇÕES PARA OS ENSINOS BÁSICO E SECUNDÁRIO DA REGIÃO ALGARVE	ES/3 ALBUFEIRA	DREALG	221 833		221 833			221 833
APETRECHAMENTO DAS INSTALAÇÕES PARA OS ENSINOS BÁSICO E SECUNDÁRIO DA REGIÃO ALGARVE	EB 2,3 FERREIRAS	DREALG	15 000		15 000			15 000
<b>CASTRO MARIM</b>			<b>235 177</b>	<b>102 334</b>		<b>102 334</b>		<b>337 511</b>
APETRECHAMENTO DAS INSTALAÇÕES PARA OS ENSINOS BÁSICO E SECUNDÁRIO DA REGIÃO ALGARVE	EB 2,3 CASTRO MARIM	DREALG	38 269		38 269			38 269
CONSERVAÇÃO E REMODELAÇÃO DO PARQUE ESCOLAR DA REGIÃO ALGARVE	INTERVENÇÕES NO CONCELHO DE CASTRO MARIM	DREALG	235 177	64 065	64 065			299 242
<b>FARO</b>				<b>5 000</b>		<b>5 000</b>		<b>5 000</b>
APETRECHAMENTO DAS INSTALAÇÕES PARA OS ENSINOS BÁSICO E SECUNDÁRIO DA REGIÃO ALGARVE	EB 2,3 JOÃO DA ROSA	DREALG	5 000		5 000			5 000
<b>LAGOA</b>			<b>685 632</b>	<b>40 831</b>		<b>40 831</b>		<b>726 463</b>
CONSERVAÇÃO E REMODELAÇÃO DO PARQUE ESCOLAR DA REGIÃO ALGARVE	INTERVENÇÕES NO CONCELHO DE LAGOA	DREALG	685 632	40 831	40 831			726 463
<b>LAGOS</b>			<b>1 915 945</b>	<b>14 718</b>		<b>14 718</b>		<b>1 930 663</b>
CONSERVAÇÃO E REMODELAÇÃO DO PARQUE ESCOLAR DA REGIÃO ALGARVE	INTERVENÇÕES NO CONCELHO DE LAGOS	DREALG	1 915 945	14 718	14 718			1 930 663
<b>LOULÉ</b>			<b>2 819 208</b>	<b>25 000</b>		<b>25 000</b>		<b>2 844 208</b>
CONSERVAÇÃO E REMODELAÇÃO DO PARQUE ESCOLAR DA REGIÃO ALGARVE	INTERVENÇÕES NO CONCELHO DE LOULÉ	DREALG	2 819 208	25 000	25 000			2 844 208
<b>MONCHIQUE</b>			<b>734 425</b>	<b>70 000</b>		<b>70 000</b>		<b>804 425</b>
CONSERVAÇÃO E REMODELAÇÃO DO PARQUE ESCOLAR DA REGIÃO ALGARVE	INTERVENÇÕES NO CONCELHO DE MONCHIQUE	DREALG	734 425	70 000	70 000			804 425
<b>OLHÃO</b>			<b>2 786 135</b>	<b>31 711</b>		<b>31 711</b>		<b>2 817 846</b>
CONSERVAÇÃO E REMODELAÇÃO DO PARQUE ESCOLAR DA REGIÃO ALGARVE	INTERVENÇÕES NO CONCELHO DE OLHÃO	DREALG	2 786 135	31 711	31 711			2 817 846

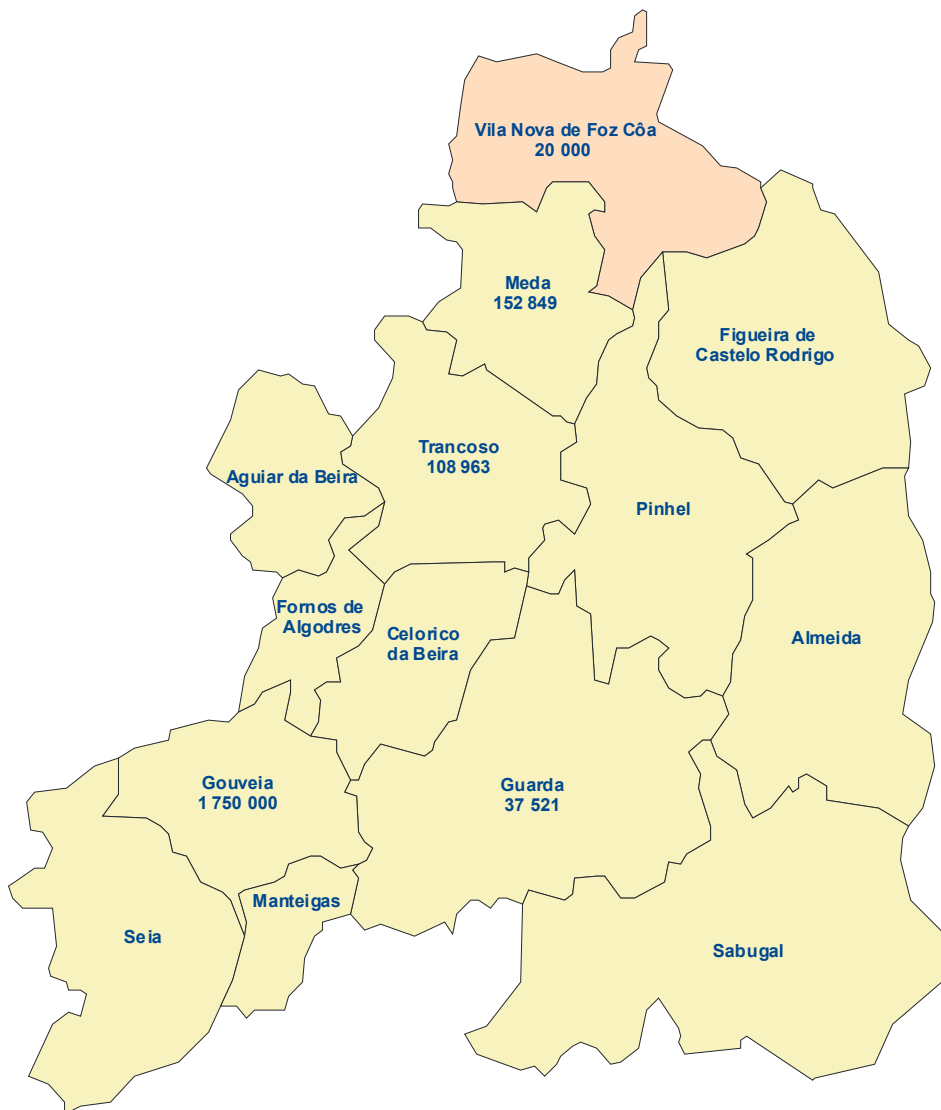
## DISTRITO DE FARO

Unid.: Euro

CONCELHO			PROGRAMAÇÃO FINANCEIRA PLURIANUAL					
			ATÉ 2007 (Execução Prevista)	2008			ANOS SEGUINTE	TOTAL
				FINANC. NACIONAL	FINANC. COMUNITÁRIO	TOTAL		
PROJECTO / SUBPROJECTO / ENTIDADE								
<b>PORTIMÃO</b>			<b>2 516 624</b>	<b>156 456</b>		<b>156 456</b>		<b>2 673 080</b>
CONSERVAÇÃO E REMODELAÇÃO DO PARQUE ESCOLAR DA REGIÃO ALGARVE	INTERVENÇÕES NO CONCELHO DE PORTIMÃO	DREALG	2 516 624	156 456		156 456		2 673 080
<b>VILA DO BISPO</b>			<b>316291</b>	<b>118 856</b>		<b>118 856</b>		<b>435 147</b>
APETRECHAMENTO DAS INSTALAÇÕES PARA OS ENSINOS BÁSICO E SECUNDÁRIO DA REGIÃO ALGARVE	EB 2,3 S. VICENTE	DREALG		19 898		19 898		19 898
CONSERVAÇÃO E REMODELAÇÃO DO PARQUE ESCOLAR DA REGIÃO ALGARVE	INTERVENÇÕES NO CONCELHO DE VILA DO BISPO	DREALG	316 291	98 958		98 958		415 249
<b>VILA REAL DE SANTO ANTÓNIO</b>			<b>1 371 374</b>	<b>75 061</b>		<b>75 061</b>		<b>1 446 435</b>
CONSERVAÇÃO E REMODELAÇÃO DO PARQUE ESCOLAR DA REGIÃO ALGARVE	INTERVENÇÕES NO CONCELHO DE VILA REAL STO ANTÓNIO	DREALG	1 371 374	75 061		75 061		1 446 435
<b>VÁRIOS CONCELHOS DO DISTRITO DE FARO</b>			<b>1 136 380</b>	<b>405 677</b>	<b>540 618</b>	<b>946 295</b>	<b>19 968 943</b>	<b>22 051 618</b>
CONSERVAÇÃO E REMODELAÇÃO DO PARQUE ESCOLAR DA REGIÃO ALGARVE	INTERVENÇÕES EM VÁRIOS CONCELHOS	DREALG		23 200		23 200		23 200
EDUCAÇÃO ESPECIAL DA REGIÃO ALGARVE		DREALG	156 527	30 000		30 000	110 000	296 527
RICOME	RICOME / REGIÃO ALGARVE	GEPE	170127	6 000	18 000	24 000	1 000	195 127
APLICAÇÃO E DESENVOLVIMENTO DAS TECNOLOGIAS DE INFORMAÇÃO E COMUNICAÇÃO NA EDUCAÇÃO	APLICAÇÃO E DESENVOLVIMENTO DAS TECNOL. DE INFORMAÇÃO NA EDUCAÇÃO / REGIÃO ALGARVE	DGIDC	809726	43 500		43 500	11 880	865 106
PLANO TECNOLÓGICO PARA A EDUCAÇÃO	PLANO TECNOLÓGICO PARA A EDUCAÇÃO / REGIÃO ALGARVE	GGF		302 977	522 618	825 595	19 846 063	20 671 658

# DISTRITO DA GUARDA

(Concelhos)



Valores em Euros

PIDDAC / 2008	
Total do Distrito:	<b>2 069 333</b>
Valor a desagregar:	----

## DISTRITO DE GUARDA

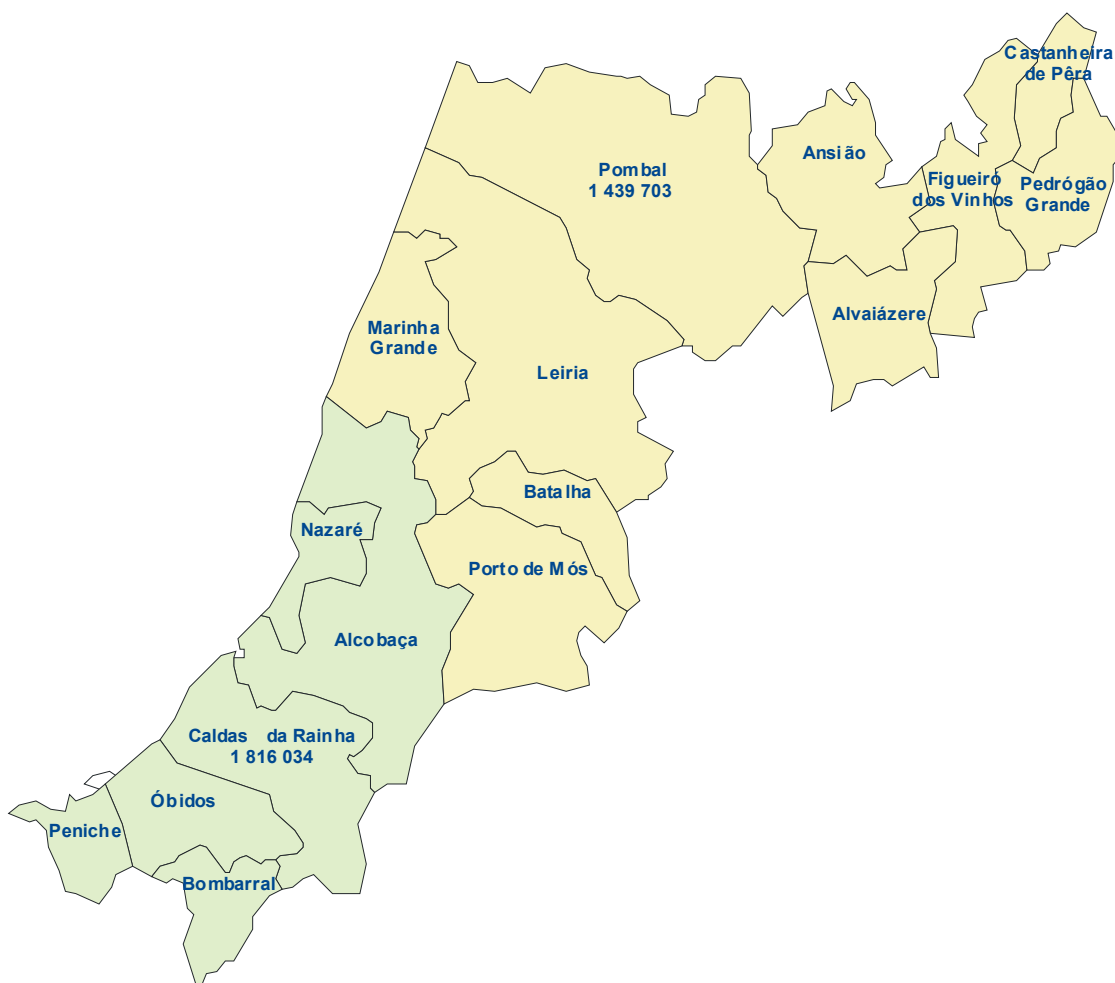
Unid.: Euro

CONCELHO  PROJECTO / SUBPROJECTO / ENTIDADE			PROGRAMAÇÃO FINANCEIRA PLURIANUAL					
			ATÉ 2007 (Execução Prevista)	2008			ANOS SEGUINTE	TOTAL
				FINANC. NACIONAL	FINANC. COMUNITÁRIO	TOTAL		
<b>GUARDA</b>			<b>4 511 561</b>	<b>669 333</b>	<b>1 400 000</b>	<b>2 069 333</b>	<b>1 250 000</b>	<b>7 830 894</b>
<b>GOUVEIA</b>			<b>550 000</b>	<b>350 000</b>	<b>1 400 000</b>	<b>1 750 000</b>	<b>1 250 000</b>	<b>3 550 000</b>
INSTALAÇÕES PARA OS ENSINOS BÁSICO E SECUNDÁRIO DA REGIÃO CENTRO	EB 1,2 GOUVEIA (CRIAÇÃO)	DREC	550 000	350 000	1 400 000	1 750 000	1 250 000	3 550 000
<b>GUARDA</b>			<b>2 384 467</b>	<b>37 521</b>		<b>37 521</b>		<b>2 421 988</b>
CONSERVAÇÃO E REMODELAÇÃO DO PARQUE ESCOLAR DA REGIÃO CENTRO	INTERVENÇÕES NO CONCELHO DA GUARDA	DREC	2 384 467	37 521		37 521		2 421 988
<b>MEDA</b>			<b>296 937</b>	<b>152 849</b>		<b>152 849</b>		<b>449 786</b>
CONSERVAÇÃO E REMODELAÇÃO DO PARQUE ESCOLAR DA REGIÃO CENTRO	INTERVENÇÕES NO CONCELHO DE MEDA	DREC	296 937	152 849		152 849		449 786
<b>TRANCOSO</b>			<b>1 010 434</b>	<b>108 963</b>		<b>108 963</b>		<b>1 119 397</b>
CONSERVAÇÃO E REMODELAÇÃO DO PARQUE ESCOLAR DA REGIÃO CENTRO	INTERVENÇÕES NO CONCELHO DE TRANCOSO	DREC	1 010 434	108 963		108 963		1 119 397
<b>VILA NOVA DE FOZ CÔA</b>			<b>269 723</b>	<b>20 000</b>		<b>20 000</b>		<b>289 723</b>
CONSERVAÇÃO E REMODELAÇÃO DO PARQUE ESCOLAR DA REGIÃO NORTE	INTERVENÇÕES NO CONCELHO DE VILA NOVA DE FOZ CÔA	DREN	269 723	20 000		20 000		289 723



# DISTRITO DE LEIRIA

(Concelhos)



Valores em Euros

<b>PIDDAC / 2008</b>	
Total do Distrito:	<b>3 255 737</b>
Valor a desagregar:	----

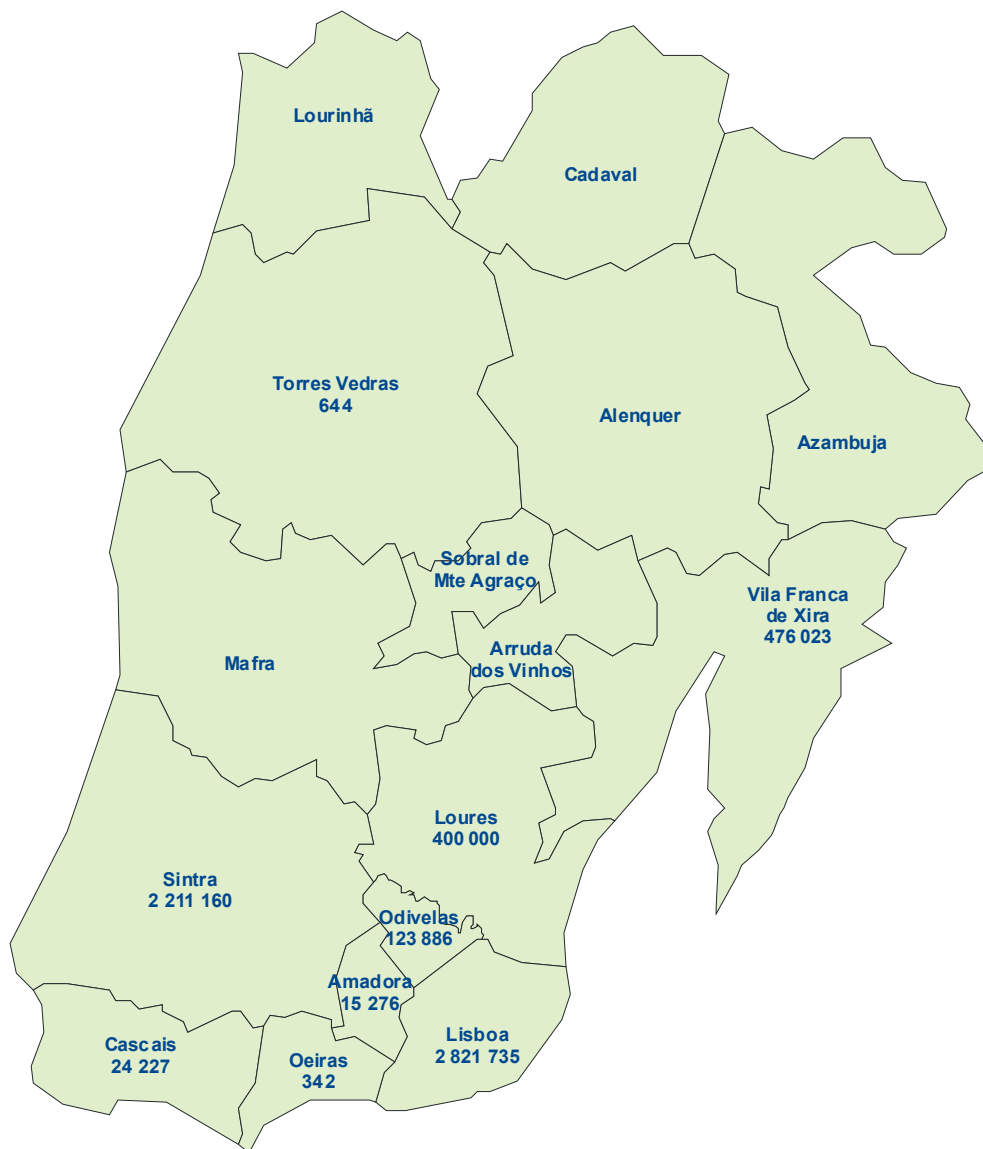
## DISTRITO DE LEIRIA

Unid.: Euro

CONCELHO				PROGRAMAÇÃO FINANCEIRA PLURIANUAL					
				ATÉ 2007 (Execução Prevista)	2008			ANOS SEGUINTE	TOTAL
					FINANC. NACIONAL	FINANC. COMUNITÁRIO	TOTAL		
PROJECTO / SUBPROJECTO / ENTIDADE									
<b>LEIRIA</b>				1 632 190	2 266 710	989 027	3 255 737	86 827	4 974 754
<b>CALDAS DA RAINHA</b>				1 632 190	1 816 034		1 816 034	36 827	3 485 051
CONSERVAÇÃO E REMODELAÇÃO DO PARQUE ESCOLAR DA REGIÃO LISBOA E VALE DO TEJO	INTERVENÇÕES NO CONCELHO DAS CALDAS DA RAINHA	DRELV		1 632 190	1 816 034		1 816 034	36 827	3 485 051
<b>POMBAL</b>					450 676	989 027	1 439 703	50 000	1 489 703
INSTALAÇÕES PARA OS ENSINOS BÁSICO E SECUNDÁRIO DA REGIÃO CENTRO	EB 2,3 MARQUÊS DE POMBAL (AMPLIAÇÃO)	DREC			329 676	989 027	1 318 703	50 000	1 368 703
APETRECHAMENTO DAS INSTALAÇÕES PARA OS ENSINOS BÁSICO E SECUNDÁRIO DA REGIÃO CENTRO	EB 2,3 MARQUÊS DE POMBAL	DREC			121 000		121 000		121 000

# DISTRITO DE LISBOA

(Concelhos)



Valores em Euros

PIDDAC / 2008	
Total do Distrito:	6 073 293
Valor a desagregar:	----

## DISTRITO DE LISBOA

Unid.: Euro

CONCELHO			PROGRAMAÇÃO FINANCEIRA PLURIANUAL					
			ATÉ 2007 (Execução Prevista)	2008			ANOS SEGUINTE	TOTAL
				FINANC. NACIONAL	FINANC. COMUNITÁRIO	TOTAL		
PROJECTO / SUBPROJECTO / ENTIDADE								
<b>LISBOA</b>			<b>59 664 605</b>	<b>6 052 293</b>	<b>21 000</b>	<b>6 073 293</b>	<b>14 787 428</b>	<b>80 525 326</b>
<b>AMADORA</b>			<b>4 602 251</b>	<b>15 276</b>		<b>15 276</b>	<b>300 000</b>	<b>4 917 527</b>
CONSERVAÇÃO E REMODELAÇÃO DO PARQUE ESCOLAR DA REGIÃO LISBOA E VALE DO TEJO	INTERVENÇÕES NO CONCELHO DA AMADORA	DRELVT	4 602 251	15 276		15 276	300 000	4 917 527
<b>CASCAIS</b>			<b>3 898 035</b>	<b>24 227</b>		<b>24 227</b>		<b>3 922 262</b>
CONSERVAÇÃO E REMODELAÇÃO DO PARQUE ESCOLAR DA REGIÃO LISBOA E VALE DO TEJO	INTERVENÇÕES NO CONCELHO DE CASCAIS	DRELVT	3 898 035	24 227		24 227		3 922 262
<b>LISBOA</b>			<b>26 417 498</b>	<b>2 800 735</b>	<b>21 000</b>	<b>2 821 735</b>	<b>3 794 243</b>	<b>33 033 476</b>
INSTALAÇÕES PARA OS ENSINOS BÁSICO E SECUNDÁRIO DA REGIÃO LISBOA E VALE DO TEJO	EB 2,3 PROF. LINDLEY CINTRA (SUBSTITUIÇÃO)	DRELVT	978 301	1 071 958		1 071 958		2 050 259
APETRECHAMENTO DAS INSTALAÇÕES PARA OS ENSINOS BÁSICO E SECUNDÁRIO DA REGIÃO LISBOA E VALE DO TEJO	EB 2,3 PROF. LINDLEY CINTRA	DRELVT		13 750		13 750		13 750
CONSERVAÇÃO E REMODELAÇÃO DO PARQUE ESCOLAR DA REGIÃO LISBOA E VALE DO TEJO	INTERVENÇÕES NO CONCELHO DE LISBOA	DRELVT	19 579 416	15 027		15 027	990 766	20 585 209
RENOVAÇÃO DO EQUIPAMENTO INFORMÁTICO DA DGRHE		DGRHE	654 661	160 000		160 000	532 416	1 347 077
MODERNIZAÇÃO DO EQUIPAMENTO DA DGRHE		DGRHE	143 736	15 000		15 000	23 061	181 797
RENOVAÇÃO DO EQUIPAMENTO INFORMÁTICO DO GEPE		GEPE	407 395	25 000		25 000	10 000	442 395
SISTEMA INTEGRADO DE DOCUMENTAÇÃO E ADMINISTRAÇÃO		SGMEDU	261 377	15 000		15 000	5 000	281 377
GESTÃO DE RECURSOS HUMANOS		SGMEDU	283 250	167 000	9 000	176 000	200 000	659 250
APETRECHAMENTO EM MEIOS TECNOLÓGICOS		SGMEDU	219 804	100 000		100 000	140 000	459 804
INTERVENÇÕES NO EDIFÍCIO DA AV. 5 DE OUTUBRO		SGMEDU	885 966	290 000		290 000	520 000	1 695 966
INTERVENÇÕES NOS EDIFÍCIOS DA AV. 24 DE JULHO E AV. INFANTE SANTO		SGMEDU	2 178 940	770 000		770 000	1 230 000	4 178 940
INTERVENÇÕES EM OUTROS EDIFÍCIOS AFFECTOS AO MINISTÉRIO DA EDUCAÇÃO		SGMEDU	393 461	30 000		30 000	42 000	465 461

## DISTRITO DE LISBOA

Unid.: Euro

CONCELHO			PROGRAMAÇÃO FINANCEIRA PLURIANUAL					
			ATÉ 2007 (Execução Prevista)	2008			ANOS SEGUINTE	TOTAL
				FINANC. NACIONAL	FINANC. COMUNITÁRIO	TOTAL		
PROJECTO / SUBPROJECTO / ENTIDADE								
GESTÃO DOCUMENTAL (WORKFLOW)		SGMEDU	162 286	24 000	24 000	6 000	192 286	
COMPRAS ELECTRÓNICAS DO MINISTÉRIO DA EDUCAÇÃO		SGMEDU	268 905	104 000	12 000	116 000	95 000	479 905
<b>LOURES</b>			<b>400 000</b>		<b>400 000</b>	<b>2 100 000</b>	<b>2 500 000</b>	
INSTALAÇÕES PARA OS ENSINOS BÁSICO E SECUNDÁRIO DA REGIÃO LISBOA E VALE DO TEJO	EBI JOÃO VILARETT (SUBSTITUIÇÃO)	DRELV		400 000	400 000	2 100 000	2 500 000	
<b>ODIVELAS</b>			<b>4 281 958</b>	<b>123 886</b>	<b>123 886</b>	<b>4 040 000</b>	<b>8 445 844</b>	
INSTALAÇÕES PARA OS ENSINOS BÁSICO E SECUNDÁRIO DA REGIÃO LISBOA E VALE DO TEJO	EBI FAMÕES (CRIAÇÃO)	DRELV		100 000	100 000	2 900 000	3 000 000	
CONSERVAÇÃO E REMODELAÇÃO DO PARQUE ESCOLAR DA REGIÃO LISBOA E VALE DO TEJO	INTERVENÇÕES NO CONCELHO DE ODIVELAS	DRELV	4 281 958	23 886	23 886	1 140 000	5 445 844	
<b>OEIRAS</b>			<b>5 244 556</b>	<b>342</b>	<b>342</b>	<b>290 394</b>	<b>5 535 292</b>	
CONSERVAÇÃO E REMODELAÇÃO DO PARQUE ESCOLAR DA REGIÃO LISBOA E VALE DO TEJO	INTERVENÇÕES NO CONCELHO DE OEIRAS	DRELV	5 244 556	342	342	290 394	5 535 292	
<b>SINTRA</b>			<b>7 826 120</b>	<b>2 211 160</b>	<b>2 211 160</b>	<b>2 431 116</b>	<b>12 468 396</b>	
INSTALAÇÕES PARA OS ENSINOS BÁSICO E SECUNDÁRIO DA REGIÃO LISBOA E VALE DO TEJO	EB 2.3 SARRAZOLA (SUBSTITUIÇÃO)	DRELV	1 517 438	1 747 747	1 747 747		3 265 185	
INSTALAÇÕES PARA OS ENSINOS BÁSICO E SECUNDÁRIO DA REGIÃO LISBOA E VALE DO TEJO	EB 2.3 PADRE ALBERTO NETO (AMPLIAÇÃO)	DRELV		50 000	50 000	700 000	750 000	
INSTALAÇÕES PARA OS ENSINOS BÁSICO E SECUNDÁRIO DA REGIÃO LISBOA E VALE DO TEJO	EBI COLARIDE (CRIAÇÃO)	DRELV		400 000	400 000	1 612 500	2 012 500	
CONSERVAÇÃO E REMODELAÇÃO DO PARQUE ESCOLAR DA REGIÃO LISBOA E VALE DO TEJO	INTERVENÇÕES NO CONCELHO DE SINTRA	DRELV	6 308 682	13 413	13 413	118 616	6 440 711	
<b>TORRES VEDRAS</b>			<b>1 317 666</b>	<b>644</b>	<b>644</b>		<b>1 318 310</b>	
CONSERVAÇÃO E REMODELAÇÃO DO PARQUE ESCOLAR DA REGIÃO LISBOA E VALE DO TEJO	INTERVENÇÕES NO CONCELHO DE TORRES VEDRAS	DRELV	1 317 666	644	644		1 318 310	
<b>VILA FRANCA DE XIRA</b>			<b>6 076 521</b>	<b>476 023</b>	<b>476 023</b>	<b>1 831 675</b>	<b>8 384 219</b>	
INSTALAÇÕES PARA OS ENSINOS BÁSICO E SECUNDÁRIO DA REGIÃO LISBOA E VALE DO TEJO	EB 2.3 VIALONGA (BLOCO OFICIAL)	DRELV	366 025	366 025	366 025		732 050	
APETRECHAMENTO DAS INSTALAÇÕES PARA OS ENSINOS BÁSICO E SECUNDÁRIO DA REGIÃO LISBOA E VALE DO TEJO	EB 2.3 VIALONGA	DRELV		95 000	95 000		95 000	
CONSERVAÇÃO E REMODELAÇÃO DO PARQUE ESCOLAR DA REGIÃO LISBOA E VALE DO TEJO	INTERVENÇÕES NO CONCELHO DE VILA FRANCA DE XIRA	DRELV	5 710 496	14 998	14 998	1 831 675	7 557 169	

# DISTRITO DE PORTALEGRE

(Concelhos)



Valores em Euros

PIDDAC / 2008	
Total do Distrito:	1 091 587
Valor a desagregar:	----

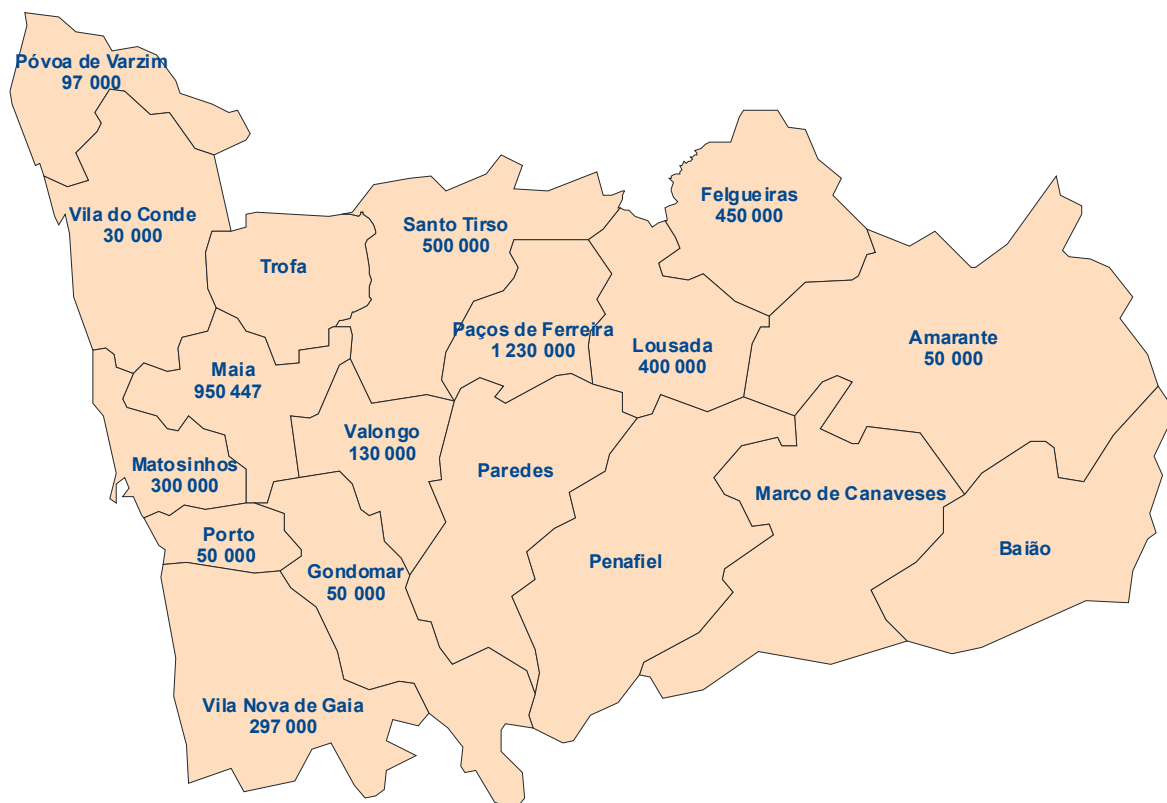
## DISTRITO DE PORTALEGRE

Unid.: Euro

CONCELHO			PROGRAMAÇÃO FINANCEIRA PLURIANUAL					
			ATÉ 2007 (Execução Prevista)	2008			ANOS SEGUINTE	TOTAL
				FINANC. NACIONAL	FINANC. COMUNITÁRIO	TOTAL		
PROJECTO / SUBPROJECTO / ENTIDADE								
<b>PORTALEGRE</b>			<b>2 538 906</b>	<b>291 587</b>	<b>800 000</b>	<b>1 091 587</b>	<b>6 860 000</b>	<b>10 490 493</b>
<b>CAMPO MAIOR</b>			<b>611 937</b>	<b>19 841</b>		<b>19 841</b>		<b>631 778</b>
CONSERVAÇÃO E REMODELAÇÃO DO PARQUE ESCOLAR DA REGIÃO ALENTEJO	INTERVENÇÕES NO CONCELHO DE CAMPO MAIOR	DREALT	611 937	19 841		19 841		631 778
<b>CASTELO DE VIDE</b>			<b>315 230</b>	<b>14 286</b>		<b>14 286</b>		<b>329 516</b>
CONSERVAÇÃO E REMODELAÇÃO DO PARQUE ESCOLAR DA REGIÃO ALENTEJO	INTERVENÇÕES NO CONCELHO DE CASTELO DE VIDE	DREALT	315 230	14 286		14 286		329 516
<b>CRATO</b>			<b>161 137</b>	<b>51 587</b>		<b>51 587</b>		<b>212 724</b>
CONSERVAÇÃO E REMODELAÇÃO DO PARQUE ESCOLAR DA REGIÃO ALENTEJO	INTERVENÇÕES NO CONCELHO DO CRATO	DREALT	161 137	51 587		51 587		212 724
<b>ELVAS</b>			<b>1 167 324</b>	<b>31 746</b>		<b>31 746</b>		<b>1 199 070</b>
CONSERVAÇÃO E REMODELAÇÃO DO PARQUE ESCOLAR DA REGIÃO ALENTEJO	INTERVENÇÕES NO CONCELHO DE ELVAS	DREALT	1 167 324	31 746		31 746		1 199 070
<b>MARVÃO</b>			<b>153 483</b>	<b>19 841</b>		<b>19 841</b>		<b>173 324</b>
CONSERVAÇÃO E REMODELAÇÃO DO PARQUE ESCOLAR DA REGIÃO ALENTEJO	INTERVENÇÕES NO CONCELHO DE MARVÃO	DREALT	153 483	19 841		19 841		173 324
<b>MONFORTE</b>			<b>129 795</b>	<b>14 286</b>		<b>14 286</b>		<b>144 081</b>
CONSERVAÇÃO E REMODELAÇÃO DO PARQUE ESCOLAR DA REGIÃO ALENTEJO	INTERVENÇÕES NO CONCELHO DE MONFORTE	DREALT	129 795	14 286		14 286		144 081
<b>PORTALEGRE</b>				<b>80 000</b>	<b>100 000</b>	<b>180 000</b>	<b>3 820 000</b>	<b>4 000 000</b>
INSTALAÇÕES PARA OS ENSINOS BÁSICO E SECUNDÁRIO DA REGIÃO ALENTEJO / QREN	EB 2.3 CRISTÓVÃO FALCÃO (SUBSTITUIÇÃO)	DREALT		80 000	100 000	180 000	3 820 000	4 000 000
<b>SOUSEL</b>				<b>60 000</b>	<b>700 000</b>	<b>760 000</b>	<b>3 040 000</b>	<b>3 800 000</b>
INSTALAÇÕES PARA OS ENSINOS BÁSICO E SECUNDÁRIO DA REGIÃO ALENTEJO / QREN	EB 2.3 SOUSEL (SUBSTITUIÇÃO)	DREALT		60 000	700 000	760 000	3 040 000	3 800 000

# DISTRITO DO PORTO

(Concelhos)



Valores em Euros

PIDDAC / 2008	
Total do Distrito:	4 834 447
Valor a desagregar:	300 000



## DISTRITO DO PORTO

Unid.: Euro

CONCELHO PROJECTO / SUBPROJECTO / ENTIDADE			PROGRAMAÇÃO FINANCEIRA PLURIANUAL					
			ATÉ 2007 (Execução Prevista)	2008			ANOS SEGUINTE	TOTAL
				FINANC. NACIONAL	FINANC. COMUNITÁRIO	TOTAL		
<b>PORTO</b>			<b>32 512 046</b>	<b>2 007 362</b>	<b>2 827 085</b>	<b>4 834 447</b>	<b>14 305 415</b>	<b>51 651 908</b>
<b>AMARANTE</b>			<b>2 253 384</b>	<b>50 000</b>		<b>50 000</b>		<b>2 303 384</b>
INSTALAÇÕES PARA OS ENSINOS BÁSICO E SECUNDÁRIO DA REGIÃO NORTE	EB 3/S TELÕES (CRIAÇÃO)	DREN	2 253 384	50 000		50 000		2 303 384
<b>FELGUEIRAS</b>				<b>110 000</b>	<b>340 000</b>	<b>450 000</b>	<b>680 000</b>	<b>1 130 000</b>
INSTALAÇÕES PARA OS ENSINOS BÁSICO E SECUNDÁRIO DA REGIÃO NORTE	EB 2,3 IDÃES (RECONVERSÃO)	DREN		20 000		20 000	180 000	200 000
INSTALAÇÕES PARA OS ENSINOS BÁSICO E SECUNDÁRIO DA REGIÃO NORTE / QREN	EB 2,3 FELGUEIRAS (CRIAÇÃO)	DREN		90 000	340 000	430 000	500 000	930 000
<b>GONDOMAR</b>			<b>2 505 204</b>	<b>50 000</b>		<b>50 000</b>	<b>300 000</b>	<b>2 855 204</b>
CONSERVAÇÃO E REMODELAÇÃO DO PARQUE ESCOLAR DA REGIÃO NORTE	INTERVENÇÕES NO CONCELHO DE GONDOMAR	DREN	2 505 204	50 000		50 000	300 000	2 855 204
<b>LOUSADA</b>				<b>60 000</b>	<b>340 000</b>	<b>400 000</b>	<b>2 300 000</b>	<b>2 700 000</b>
INSTALAÇÕES PARA OS ENSINOS BÁSICO E SECUNDÁRIO DA REGIÃO NORTE / QREN	EB 2,3 NOGUEIRA (CRIAÇÃO)	DREN		60 000	340 000	400 000	2 300 000	2 700 000
<b>MAIA</b>			<b>1 134 078</b>	<b>316 362</b>	<b>634 085</b>	<b>950 447</b>	<b>830 099</b>	<b>2 914 624</b>
INSTALAÇÕES PARA OS ENSINOS BÁSICO E SECUNDÁRIO DA REGIÃO NORTE	EB 2,3 NOGUEIRA (PAV. DESPORTIVO)	DREN	323 901	50 000		50 000	50 099	424 000
INSTALAÇÕES PARA OS ENSINOS BÁSICO E SECUNDÁRIO DA REGIÃO NORTE	EB 2,3/S PEDROUÇOS (RECONVERSÃO)	DREN		20 000		20 000	180 000	200 000
INSTALAÇÕES PARA OS ENSINOS BÁSICO E SECUNDÁRIO DA REGIÃO NORTE / QREN	EB 23/S ÁGUAS SANTAS (AMPLIAÇÃO / REQUALIFICAÇÃO)	DREN		100 000	510 000	610 000	600 000	1 210 000
INSTALAÇÕES PARA OS ENSINOS BÁSICO E SECUNDÁRIO DA REGIÃO NORTE	EB 2,3 MAIA (AMPLIAÇÃO / REQUALIFICAÇÃO)	DREN	810 177	71 362	124 085	195 447		1 005 624
APETRECHAMENTO DAS INSTALAÇÕES PARA OS ENSINOS BÁSICO E SECUNDÁRIO DA REGIÃO NORTE	EB 2,3 MAIA	DREN		75 000		75 000		75 000
<b>MATOSINHOS</b>			<b>3 842 336</b>	<b>300 000</b>		<b>300 000</b>	<b>600 000</b>	<b>4 742 336</b>
CONSERVAÇÃO E REMODELAÇÃO DO PARQUE ESCOLAR DA REGIÃO NORTE	INTERVENÇÕES NO CONCELHO DE MATOSINHOS	DREN	3 842 336	300 000		300 000	600 000	4 742 336
<b>PAÇOS DE FERREIRA</b>				<b>210 000</b>	<b>1 020 000</b>	<b>1 230 000</b>	<b>1 500 000</b>	<b>2 730 000</b>
INSTALAÇÕES PARA OS ENSINOS BÁSICO E SECUNDÁRIO DA REGIÃO NORTE / QREN	EB 2,3 FREAMUNDE (CRIAÇÃO)	DREN		210 000	1 020 000	1 230 000	1 500 000	2 730 000

## DISTRITO DO PORTO

Unid.: Euro

CONCELHO			PROGRAMAÇÃO FINANCEIRA PLURIANUAL					
			ATÉ 2007 (Execução Prevista)	2008			ANOS SEGUINTE	TOTAL
				FINANC. NACIONAL	FINANC. COMUNITÁRIO	TOTAL		
PROJECTO / SUBPROJECTO / ENTIDADE								
<b>PORTO</b>			<b>14 257 653</b>	<b>50 000</b>	<b>50 000</b>	<b>300 000</b>	<b>14 607 653</b>	
CONSERVAÇÃO E REMODELAÇÃO DO PARQUE ESCOLAR DA REGIÃO NORTE	INTERVENÇÕES NO CONCELHO DO PORTO	DREN	14 257 653	50 000	50 000	300 000	14 607 653	
<b>PÓVOA DE VARZIM</b>			<b>2 230 785</b>	<b>63 000</b>	<b>34 000</b>	<b>97 000</b>	<b>3 127 785</b>	
CONSERVAÇÃO E REMODELAÇÃO DO PARQUE ESCOLAR DA REGIÃO NORTE	INTERVENÇÕES NO CONCELHO DA PÓVOA DO VARZIM	DREN	2 230 785	50 000	50 000	300 000	2 580 785	
INSTALAÇÕES PARA OS ENSINOS BÁSICO E SECUNDÁRIO DA REGIÃO NORTE / QREN	EB 2,3 A VER-O-MAR (AMPLIAÇÃO)	DREN		13 000	34 000	47 000	500 000	
<b>SANTO TIRSO</b>				<b>75 000</b>	<b>425 000</b>	<b>500 000</b>	<b>1 800 000</b>	
INSTALAÇÕES PARA OS ENSINOS BÁSICO E SECUNDÁRIO DA REGIÃO NORTE / QREN	EBI S. TOMÉ DE NEGRELOS (SUBSTITUIÇÃO)	DREN		75 000	425 000	500 000	1 800 000	
<b>VALONGO</b>			<b>839 565</b>	<b>130 000</b>	<b>130 000</b>	<b>3 815 316</b>	<b>4 784 881</b>	
INSTALAÇÕES PARA OS ENSINOS BÁSICO E SECUNDÁRIO DA REGIÃO NORTE	EB 2,3 S. LOURENÇO (AMPLIAÇÃO / REQUALIFICAÇÃO)	DREN	839 565	30 000	30 000	270 000	1 139 565	
INSTALAÇÕES PARA OS ENSINOS BÁSICO E SECUNDÁRIO DA REGIÃO NORTE / QREN	EB 2,3 ERMESINDE (CRIAÇÃO)	DREN		100 000	100 000	3 545 316	3 645 316	
<b>VILA DO CONDE</b>				<b>30 000</b>	<b>30 000</b>	<b>270 000</b>	<b>300 000</b>	
INSTALAÇÕES PARA OS ENSINOS BÁSICO E SECUNDÁRIO DA REGIÃO NORTE	EB 2,3 FREI JOÃO (REQUALIFICAÇÃO)	DREN		30 000	30 000	270 000	300 000	
<b>VILA NOVA DE GAIA</b>			<b>5 449 041</b>	<b>263 000</b>	<b>34 000</b>	<b>297 000</b>	<b>6 856 041</b>	
CONSERVAÇÃO E REMODELAÇÃO DO PARQUE ESCOLAR DA REGIÃO NORTE	INTERVENÇÕES NO CONCELHO DE VILA NOVA DE GAIA	DREN	5 449 041	250 000	250 000	600 000	6 299 041	
INSTALAÇÕES PARA OS ENSINOS BÁSICO E SECUNDÁRIO DA REGIÃO NORTE / QREN	EB 2,3 CANIDELO (AMPLIAÇÃO / REQUALIFICAÇÃO)	DREN		13 000	34 000	47 000	510 000	
<b>VÁRIOS CONCELHOS DO DISTRITO DO PORTO</b>				<b>300 000</b>	<b>300 000</b>		<b>300 000</b>	
CONSERVAÇÃO E REMODELAÇÃO DO PARQUE ESCOLAR DA REGIÃO NORTE	INTERVENÇÕES NO DISTRITO DO PORTO	DREN		300 000	300 000		300 000	

# DISTRITO DE SANTARÉM

(Concelhos)



PIDDAC / 2008	
Total do Distrito:	398 895
Valor a desagregar:	5 678

Valores em Euros

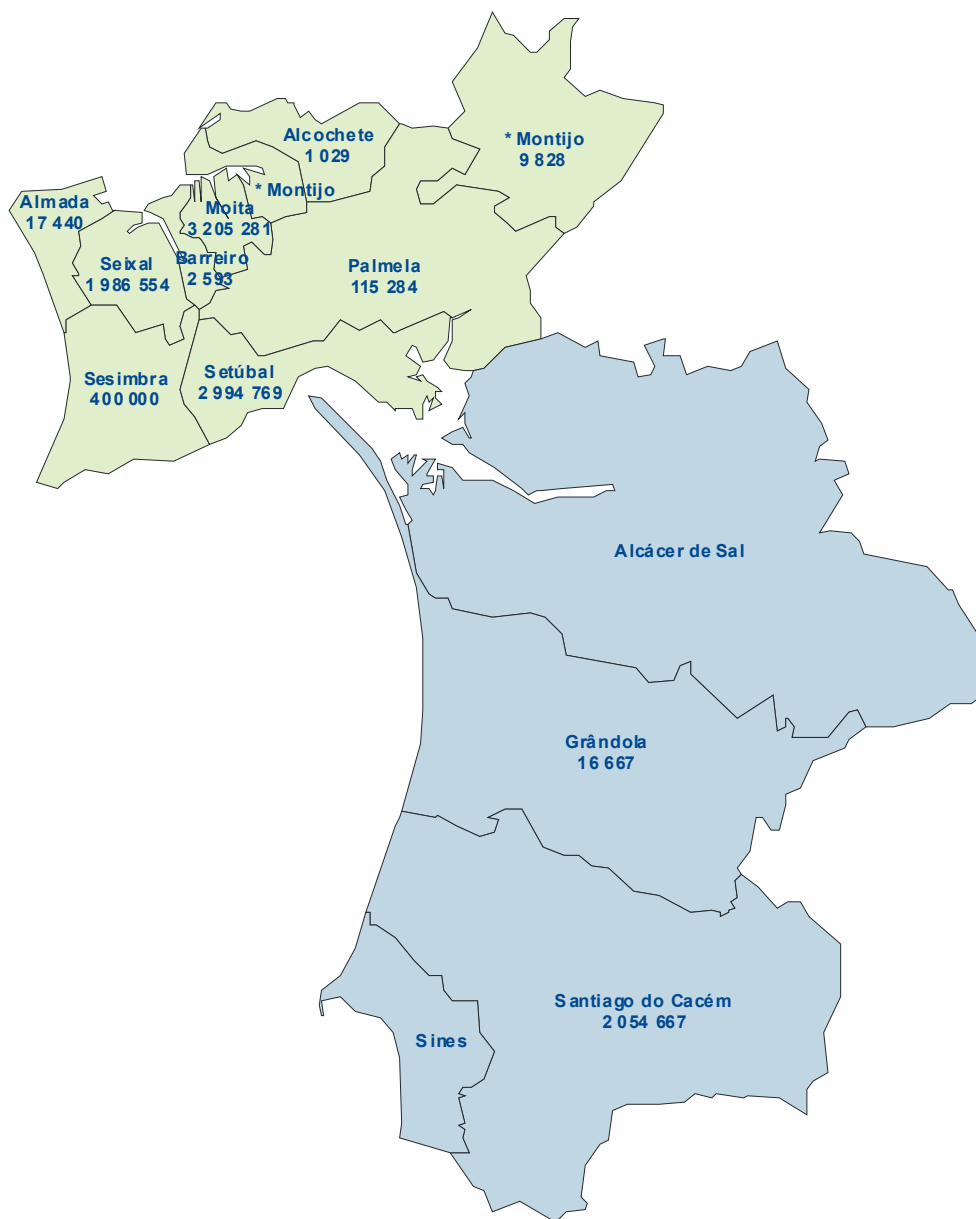
## DISTRITO DE SANTARÉM

Unid.: Euro

CONCELHO			PROGRAMAÇÃO FINANCEIRA PLURIANUAL					
			ATÉ 2007 (Execução Prevista)	2008			ANOS SEGUINTE	TOTAL
				FINANC. NACIONAL	FINANC. COMUNITÁRIO	TOTAL		
PROJECTO / SUBPROJECTO / ENTIDADE								
<b>SANTARÉM</b>			<b>8 612 152</b>	<b>398 895</b>	<b>398 895</b>	<b>138 969</b>	<b>9 150 016</b>	
<b>ABRANTES</b>			<b>2 670 390</b>	<b>363 000</b>	<b>363 000</b>		<b>3 033 390</b>	
CONSERVAÇÃO E REMODELAÇÃO DO PARQUE ESCOLAR DA REGIÃO LISBOA E VALE DO TEJO	INTERVENÇÕES NO CONCELHO DE ABRANTES	DRELVT	2 670 390	363 000	363 000		3 033 390	
<b>ALCANENA</b>			<b>1 819 065</b>	<b>16 876</b>	<b>16 876</b>		<b>1 835 941</b>	
CONSERVAÇÃO E REMODELAÇÃO DO PARQUE ESCOLAR DA REGIÃO LISBOA E VALE DO TEJO	INTERVENÇÕES NO CONCELHO DE ALCANENA	DRELVT	1 819 065	16 876	16 876		1 835 941	
<b>ENTRONCAMENTO</b>			<b>224 526</b>	<b>1 752</b>	<b>1 752</b>	<b>138 969</b>	<b>365 247</b>	
CONSERVAÇÃO E REMODELAÇÃO DO PARQUE ESCOLAR DA REGIÃO LISBOA E VALE DO TEJO	INTERVENÇÕES NO CONCELHO DO ENTRONCAMENTO	DRELVT	224 526	1 752	1 752	138 969	365 247	
<b>OURÉM</b>			<b>987 964</b>	<b>6 220</b>	<b>6 220</b>		<b>994 184</b>	
CONSERVAÇÃO E REMODELAÇÃO DO PARQUE ESCOLAR DA REGIÃO LISBOA E VALE DO TEJO	INTERVENÇÕES NO CONCELHO DE OURÉM	DRELVT	987 964	6 220	6 220		994 184	
<b>RIO MAIOR</b>			<b>640 396</b>	<b>5 369</b>	<b>5 369</b>		<b>645 765</b>	
CONSERVAÇÃO E REMODELAÇÃO DO PARQUE ESCOLAR DA REGIÃO LISBOA E VALE DO TEJO	INTERVENÇÕES NO CONCELHO DE RIO MAIOR	DRELVT	640 396	5 369	5 369		645 765	
<b>VÁRIOS CONCELHOS DO DISTRITO DE SANTARÉM</b>			<b>2 269 811</b>	<b>5 678</b>	<b>5 678</b>		<b>2 275 489</b>	
CONSERVAÇÃO E REMODELAÇÃO DO PARQUE ESCOLAR DA REGIÃO LISBOA E VALE DO TEJO	INTERVENÇÕES NO DISTRITO DE SANTARÉM	DRELVT	2 269 811	5 678	5 678		2 275 489	

# DISTRITO DE SETÚBAL

(Concelhos)



Valores em Euros

PIDDAC / 2008	
Total do Distrito:	10 804 112
Valor a desagregar:	-----

## DISTRITO DE SETÚBAL

Unid.: Euro

CONCELHO			PROGRAMAÇÃO FINANCEIRA PLURIANUAL					
			ATÉ 2007 (Execução Prevista)	2008			ANOS SEGUINTE	TOTAL
				FINANC. NACIONAL	FINANC. COMUNITÁRIO	TOTAL		
PROJECTO / SUBPROJECTO / ENTIDADE								
<b>SETÚBAL</b>			<b>31 556 751</b>	<b>9 604 112</b>	<b>1 200 000</b>	<b>10 804 112</b>	<b>9 846 129</b>	<b>52 206 992</b>
<b>ALCOCHETE</b>			<b>322 676</b>	<b>1 029</b>		<b>1 029</b>	<b>108 151</b>	<b>431 856</b>
CONSERVAÇÃO E REMODELAÇÃO DO PARQUE ESCOLAR DA REGIÃO LISBOA E VALE DO TEJO	INTERVENÇÕES NO CONCELHO DE ALCOCHETE	DRELV	322 676	1 029		1 029	108 151	431 856
<b>ALMADA</b>			<b>7 132 690</b>	<b>17 440</b>		<b>17 440</b>	<b>119 323</b>	<b>7 269 453</b>
CONSERVAÇÃO E REMODELAÇÃO DO PARQUE ESCOLAR DA REGIÃO LISBOA E VALE DO TEJO	INTERVENÇÕES NO CONCELHO DE ALMADA	DRELV	7 132 690	17 440		17 440	119 323	7 269 453
<b>BARREIRO</b>			<b>3 850 956</b>	<b>2 593</b>		<b>2 593</b>	<b>272 813</b>	<b>4 126 362</b>
CONSERVAÇÃO E REMODELAÇÃO DO PARQUE ESCOLAR DA REGIÃO LISBOA E VALE DO TEJO	INTERVENÇÕES NO CONCELHO DO BARREIRO	DRELV	3 850 956	2 593		2 593	272 813	4 126 362
<b>GRÂNDOLA</b>			<b>764 376</b>	<b>16 667</b>		<b>16 667</b>		<b>781 043</b>
CONSERVAÇÃO E REMODELAÇÃO DO PARQUE ESCOLAR DA REGIÃO ALENTEJO	INTERVENÇÕES NO CONCELHO DE GRÂNDOLA	DREAL	764 376	16 667		16 667		781 043
<b>MOITA</b>			<b>2 984 475</b>	<b>3 205 281</b>		<b>3 205 281</b>	<b>196 455</b>	<b>6 386 211</b>
INSTALAÇÕES PARA OS ENSINOS BÁSICO E SECUNDÁRIO DA REGIÃO LISBOA E VALE DO TEJO	ES MOITA (SUBSTITUIÇÃO)	DRELV	1 000 000	3 187 078		3 187 078		4 187 078
APETRECHAMENTO DAS INSTALAÇÕES PARA OS ENSINOS BÁSICO E SECUNDÁRIO DA REGIÃO LISBOA E VALE DO TEJO	ES MOITA	DRELV		13 750		13 750		13 750
CONSERVAÇÃO E REMODELAÇÃO DO PARQUE ESCOLAR DA REGIÃO LISBOA E VALE DO TEJO	INTERVENÇÕES NO CONCELHO DA MOITA	DRELV	1 984 475	4 453		4 453	196 455	2 185 383
<b>MONTIJO</b>			<b>1 546 903</b>	<b>9 828</b>		<b>9 828</b>		<b>1 556 731</b>
CONSERVAÇÃO E REMODELAÇÃO DO PARQUE ESCOLAR DA REGIÃO LISBOA E VALE DO TEJO	INTERVENÇÕES NO CONCELHO DO MONTIJO	DRELV	1 546 903	9 828		9 828		1 556 731
<b>PALMELA</b>			<b>2 755 048</b>	<b>115 284</b>		<b>115 284</b>		<b>2 870 332</b>
INSTALAÇÕES PARA OS ENSINOS BÁSICO E SECUNDÁRIO DA REGIÃO LISBOA E VALE DO TEJO	EB 2,3 POCEIRÃO (CRIAÇÃO)	DRELV	2 211 562	110 578		110 578		2 322 140
CONSERVAÇÃO E REMODELAÇÃO DO PARQUE ESCOLAR DA REGIÃO LISBOA E VALE DO TEJO	INTERVENÇÕES NO CONCELHO DE PALMELA	DRELV	543 486	4 706		4 706		548 192
<b>SANTIAGO DO CACÉM</b>			<b>1 922 889</b>	<b>854 667</b>	<b>1 200 000</b>	<b>2 054 667</b>	<b>937 949</b>	<b>4 915 505</b>
INSTALAÇÕES PARA OS ENSINOS BÁSICO E SECUNDÁRIO DA REGIÃO ALENTEJO / QREN	EBI FREI ANDRÉ DA VEIGA (SUBSTITUIÇÃO)	DREAL	1 107 771	753 000	1 200 000	1 953 000	937 949	3 998 720
APETRECHAMENTO DAS INSTALAÇÕES PARA OS ENSINOS BÁSICO E SECUNDÁRIO DA REGIÃO ALENTEJO	EBI FREI ANDRÉ DA VEIGA	DREAL		85 000		85 000		85 000

## DISTRITO DE SETÚBAL

Unid.: Euro

CONCELHO			PROGRAMAÇÃO FINANCEIRA PLURIANUAL					
			ATÉ 2007 (Execução Prevista)	2008			ANOS SEQUINTE	TOTAL
				FINANC. NACIONAL	FINANC. COMUNITÁRIO	TOTAL		
PROJECTO / SUBPROJECTO / ENTIDADE								
CONSERVAÇÃO E REMODELAÇÃO DO PARQUE ESCOLAR DA REGIÃO ALENTEJO	INTERVENÇÕES NO CONCELHO DE SANTIAGO DO CACÉM	DREALT	815 118	16 667		16 667		831 785
<b>SEIXAL</b>			<b>3 139 058</b>	<b>1 986 554</b>		<b>1 986 554</b>	<b>3 086 069</b>	<b>8 211 681</b>
INSTALAÇÕES PARA OS ENSINOS BÁSICO E SECUNDÁRIO DA REGIÃO LISBOA E VALE DO TEJO	EBI SANTA MARTA DO PINHAL (CRIAÇÃO)	DRELVT		50 000		50 000	2 950 000	3 000 000
INSTALAÇÕES PARA OS ENSINOS BÁSICO E SECUNDÁRIO DA REGIÃO LISBOA E VALE DO TEJO	EB2.3 NUNO ÁLVARES (SUBSTITUIÇÃO)	DRELVT	1 000 000	1 902 790		1 902 790		2 902 790
APETRECHAMENTO DAS INSTALAÇÕES PARA OS ENSINOS BÁSICO E SECUNDÁRIO DA REGIÃO LISBOA E VALE DO TEJO	EB 2.3 NUNO ÁLVARES	DRELVT		13 750		13 750		13 750
CONSERVAÇÃO E REMODELAÇÃO DO PARQUE ESCOLAR DA REGIÃO LISBOA E VALE DO TEJO	INTERVENÇÕES NO CONCELHO DO SEIXAL	DRELVT	2 139 058	20 014		20 014	136 069	2 295 141
<b>SESIMBRA</b>				<b>400 000</b>		<b>400 000</b>	<b>2 100 000</b>	<b>2 500 000</b>
INSTALAÇÕES PARA OS ENSINOS BÁSICO E SECUNDÁRIO DA REGIÃO LISBOA E VALE DO TEJO	EBI QUINTA DO CONDE (CRIAÇÃO)	DRELVT		400 000		400 000	2 100 000	2 500 000
<b>SETÚBAL</b>			<b>7 137 680</b>	<b>2 994 769</b>		<b>2 994 769</b>	<b>3 025 369</b>	<b>13 157 818</b>
INSTALAÇÕES PARA OS ENSINOS BÁSICO E SECUNDÁRIO DA REGIÃO LISBOA E VALE DO TEJO	EB 2.3/S BELA VISTA (SUBSTITUIÇÃO)	DRELVT		474 631		474 631	3 025 369	3 500 000
INSTALAÇÕES PARA OS ENSINOS BÁSICO E SECUNDÁRIO DA REGIÃO LISBOA E VALE DO TEJO	EB 2.3 LUÍSA TODI (SUBSTITUIÇÃO)	DRELVT	1 100 000	2 489 193		2 489 193		3 589 193
APETRECHAMENTO DAS INSTALAÇÕES PARA OS ENSINOS BÁSICO E SECUNDÁRIO DA REGIÃO LISBOA E VALE DO TEJO	EB 2.3 LUÍSA TODI	DRELVT		13 750		13 750		13 750
CONSERVAÇÃO E REMODELAÇÃO DO PARQUE ESCOLAR DA REGIÃO LISBOA E VALE DO TEJO	INTERVENÇÕES NO CONCELHO DE SETÚBAL	DRELVT	6 037 680	17 195		17 195		6 054 875

# DISTRITO DE VIANA DO CASTELO

(Concelhos)



Valores em Euros

<b>PIDDAC / 2008</b>	
Total do Distrito:	<b>450 000</b>
Valor a desagregar:	<b>100 000</b>



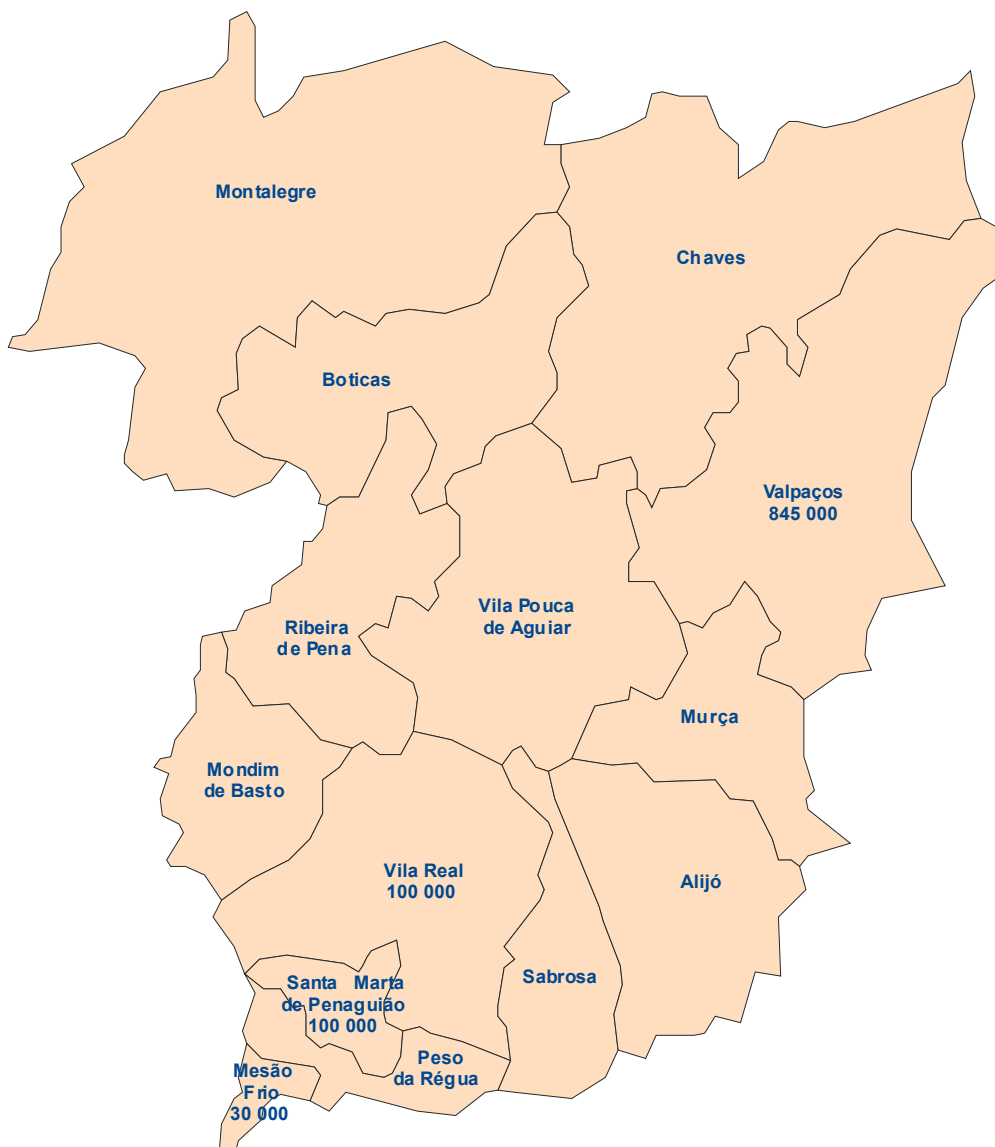
## DISTRITO DE VIANA DO CASTELO

Unid.: Euro

CONCELHO PROJECTO / SUBPROJECTO / ENTIDADE			PROGRAMAÇÃO FINANCEIRA PLURIANUAL					
			ATÉ 2007 (Execução Prevista)	2008			ANOS SEGUINTE	TOTAL
				FINANC. NACIONAL	FINANC. COMUNITÁRIO	TOTAL		
<b>VIANA DO CASTELO</b>			<b>3 662 295</b>	<b>280 000</b>	<b>170 000</b>	<b>450 000</b>	<b>600 000</b>	<b>4 712 295</b>
<b>VIANA DO CASTELO</b>			<b>3 662 295</b>	<b>180 000</b>	<b>170 000</b>	<b>350 000</b>	<b>300 000</b>	<b>4 312 295</b>
INSTALAÇÕES PARA OS ENSINOS BÁSICO E SECUNDÁRIO DA REGIÃO NORTE / QREN	EB 2,3/S LANHESES (AMPLIAÇÃO)	DREN		30 000	170 000	200 000	300 000	500 000
CONSERVAÇÃO E REMODELAÇÃO DO PARQUE ESCOLAR DA REGIÃO NORTE	INTERVENÇÕES NO CONCELHO DE VIANA DO CASTELO	DREN	3 662 295	150 000		150 000		3 812 295
<b>VÁRIOS CONCELHOS DO DISTRITO DE VIANA DO CASTELO</b>				<b>100 000</b>		<b>100 000</b>	<b>300 000</b>	<b>400 000</b>
CONSERVAÇÃO E REMODELAÇÃO DO PARQUE ESCOLAR DA REGIÃO NORTE	INTERVENÇÕES NO DISTRITO DE VIANA DO CASTELO	DREN		100 000		100 000	300 000	400 000

# DISTRITO DE VILA REAL

(Concelhos)



Valores em Euros

PIDDAC / 2008	
Total do Distrito:	1 225 000
Valor a desagregar:	150 000

## DISTRITO DE VILA REAL

Unid.: Euro

CONCELHO			PROGRAMAÇÃO FINANCEIRA PLURIANUAL					
			ATÉ 2007 (Execução Prevista)	2008			ANOS SEGUINTE	TOTAL
				FINANC. NACIONAL	FINANC. COMUNITÁRIO	TOTAL		
PROJECTO / SUBPROJECTO / ENTIDADE								
<b>VILA REAL</b>			<b>3 363 662</b>	<b>711 250</b>	<b>513 750</b>	<b>1 225 000</b>	<b>894 000</b>	<b>5 482 662</b>
<b>MESÃO FRIO</b>			<b>864 061</b>	<b>30 000</b>		<b>30 000</b>	<b>270 000</b>	<b>1 164 061</b>
INSTALAÇÕES PARA OS ENSINOS BÁSICO E SECUNDÁRIO DA REGIÃO NORTE	EB 2,3/S MESÃO FRIO (AMPLIAÇÃO / REQUALIFICAÇÃO)	DREN	864 061	30 000		30 000	270 000	1 164 061
<b>SANTA MARTA DE PENAGUIÃO</b>				<b>100 000</b>		<b>100 000</b>	<b>324 000</b>	<b>424 000</b>
INSTALAÇÕES PARA OS ENSINOS BÁSICO E SECUNDÁRIO DA REGIÃO NORTE	EB 2,3 STA MARTA DE PENAGUÃO (SUBSTITUIÇÃO)	DREN		100 000		100 000	324 000	424 000
<b>VALPAÇOS</b>			<b>215 000</b>	<b>331 250</b>	<b>513 750</b>	<b>845 000</b>		<b>1 060 000</b>
INSTALAÇÕES PARA OS ENSINOS BÁSICO E SECUNDÁRIO DA REGIÃO NORTE	ES/3 VALPAÇOS (AMPLIAÇÃO / REQUALIFICAÇÃO)	DREN	215 000	171 250	513 750	685 000		900 000
APETRECHAMENTO DAS INSTALAÇÕES PARA OS ENSINOS BÁSICO E SECUNDÁRIO DA REGIÃO NORTE	ES/3 VALPAÇOS	DREN		160 000		160 000		160 000
<b>VILA REAL</b>				<b>100 000</b>		<b>100 000</b>		<b>100 000</b>
CONSERVAÇÃO E REMODELAÇÃO DO PARQUE ESCOLAR DA REGIÃO NORTE	INTERVENÇÕES NO CONCELHO DE VILA REAL	DREN		100 000		100 000		100 000
<b>VÁRIOS CONCELHOS DO DISTRITO DE VILA REAL</b>			<b>2 284 601</b>	<b>150 000</b>		<b>150 000</b>	<b>300 000</b>	<b>2 734 601</b>
CONSERVAÇÃO E REMODELAÇÃO DO PARQUE ESCOLAR DA REGIÃO NORTE	INTERVENÇÕES NO DISTRITO DE VILA REAL	DREN	2 284 601	150 000		150 000	300 000	2 734 601

# DISTRITO DE VISEU

(Concelhos)



Valores em Euros

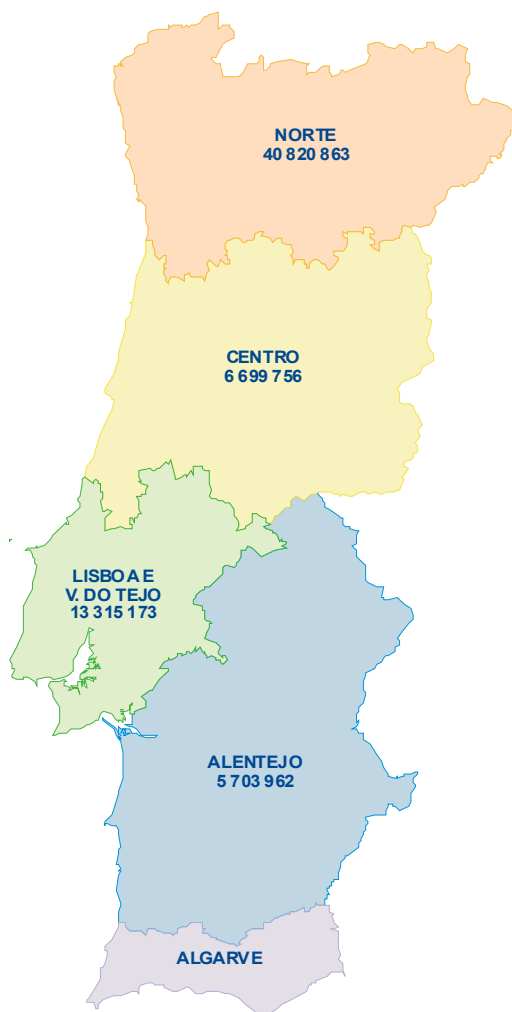
PIDDAC / 2008	
Total do Distrito:	1 816 709
Valor a desagregar:	100 000

## DISTRITO DE VISEU

Unid.: Euro

CONCELHO  PROJECTO / SUBPROJECTO / ENTIDADE			PROGRAMAÇÃO FINANCEIRA PLURIANUAL				ANOS SEQUINTE	TOTAL
			ATÉ 2007 (Execução Prevista)	2008				
				FINANC. NACIONAL	FINANC. COMUNITÁRIO	TOTAL		
<b>UISEU</b>			<b>9 928 092</b>	<b>1 047 835</b>	<b>768 874</b>	<b>1 816 709</b>	<b>320 000</b>	<b>12 064 801</b>
<b>CINFÃES</b>			<b>922 140</b>	<b>38 739</b>	<b>26 218</b>	<b>64 957</b>	<b>270 000</b>	<b>1 257 097</b>
INSTALAÇÕES PARA OS ENSINOS BÁSICO E SECUNDÁRIO DA REGIÃO NORTE	ES/3 CINFÃES (AMPLIAÇÃO / REMODELAÇÃO)	DREN	922 140	38 739	26 218	64 957	270 000	1 257 097
<b>MORTÁGUA</b>			<b>467 785</b>	<b>43 466</b>		<b>43 466</b>		<b>511 251</b>
CONSERVAÇÃO E REMODELAÇÃO DO PARQUE ESCOLAR DA REGIÃO CENTRO	INTERVENÇÕES NO CONCELHO DE MORTÁGUA	DREC	467 785	43 466		43 466		511 251
<b>SÁTÃO</b>			<b>675 560</b>	<b>556 989</b>	<b>742 656</b>	<b>1 299 645</b>	<b>50 000</b>	<b>2 025 205</b>
INSTALAÇÕES PARA OS ENSINOS BÁSICO E SECUNDÁRIO DA REGIÃO CENTRO	ES/3 SÁTÃO (AMPLIAÇÃO)	DREC		247 552	742 656	990 208	50 000	1 040 208
APETRECHAMENTO DAS INSTALAÇÕES PARA OS ENSINOS BÁSICO E SECUNDÁRIO DA REGIÃO CENTRO	ES/3 DE SÁTÃO	DREC		184 000		184 000		184 000
CONSERVAÇÃO E REMODELAÇÃO DO PARQUE ESCOLAR DA REGIÃO CENTRO	INTERVENÇÕES NO CONCELHO DE SÁTÃO	DREC	675 560	125 437		125 437		800 997
<b>TONDELA</b>			<b>4 696 049</b>	<b>184 844</b>		<b>184 844</b>		<b>4 880 893</b>
INSTALAÇÕES PARA OS ENSINOS BÁSICO E SECUNDÁRIO DA REGIÃO CENTRO	ES/3 MOLELOS (CRIAÇÃO)	DREC	3 918 318	150 000		150 000		4 068 318
CONSERVAÇÃO E REMODELAÇÃO DO PARQUE ESCOLAR DA REGIÃO CENTRO	INTERVENÇÕES NO CONCELHO DE TONDELA	DREC	777 731	34 844		34 844		812 575
<b>UISEU</b>			<b>3 166 558</b>	<b>123 797</b>		<b>123 797</b>		<b>3 290 355</b>
CONSERVAÇÃO E REMODELAÇÃO DO PARQUE ESCOLAR DA REGIÃO CENTRO	INTERVENÇÕES NO CONCELHO DE VISEU	DREC	3 166 558	123 797		123 797		3 290 355
<b>VÁRIOS CONCELHOS DO DISTRITO DE VISEU</b>				<b>100 000</b>		<b>100 000</b>		<b>100 000</b>
CONSERVAÇÃO E REMODELAÇÃO DO PARQUE ESCOLAR DA REGIÃO NORTE	INTERVENÇÕES NO DISTRITO DE VISEU	DREN		100 000		100 000		100 000

# VÁRIOS DISTRITOS DO CONTINENTE



Valores em euros

<b>PIDDAC / 2008</b>	
Vários Distritos do Continente	<b>74 720 254</b>
Valor não desagregar por NUT II:	<b>8 180 500</b>

## VÁRIOS DISTRITOS DO CONTINENTE

Unid.: Euro

CONCELHO PROJECTO / SUBPROJECTO / ENTIDADE			PROGRAMAÇÃO FINANCEIRA PLURIANUAL					
			ATÉ 2007 (Execução Prevista)	2008			ANOS SEGUINTE	TOTAL
				FINANC. NACIONAL	FINANC. COMUNITÁRIO	TOTAL		
<b>VÁRIOS DISTRITOS DO CONTINENTE</b>			<b>53 380 086</b>	<b>27 193 372</b>	<b>47 526 882</b>	<b>74 720 254</b>	<b>1 040 690 058</b>	<b>1 168 790 398</b>
<b>NORTE</b>			<b>18 215 269</b>	<b>11 661 891</b>	<b>29 158 972</b>	<b>40 820 863</b>	<b>366 300 018</b>	<b>425 336 150</b>
INSTALAÇÕES PARA OS ENSINOS BÁSICO E SECUNDÁRIO DA REGIÃO NORTE	OUTROS SERVIÇOS (INFRAESTRUTURAS)	DREN		52 483		52 483		52 483
APETRECHAMENTO DAS INSTALAÇÕES PARA OS ENSINOS BÁSICO E SECUNDÁRIO DA REGIÃO NORTE	ACÇÕES DE REAPETRECHAMENTO	DREN		200 000		200 000		200 000
EDUCAÇÃO ESPECIAL DA REGIÃO NORTE		DREN	2 221 054	150 000		150 000		2 371 054
TECNOLOGIAS DE INFORMAÇÃO E COMUNICAÇÃO DA REGIÃO NORTE / QREN		DREN		75 000	425 000	500 000	1 000 000	1 500 000
RENOVAÇÃO DE APETRECHAMENTO NAS ESCOLAS DOS ENSINOS BÁSICO E SECUNDÁRIO DA REGIÃO NORTE / QREN		DREN		225 000	1 275 000	1 500 000	3 000 000	4 500 000
REDE DE BIBLIOTECAS ESCOLARES DA REGIÃO NORTE		DREN		512 700	1 197 300	1 710 000	1 710 000	3 420 000
APLICAÇÃO E DESENVOLVIMENTO DAS TECNOLOGIAS DE INFORMAÇÃO E COMUNICAÇÃO NA EDUCAÇÃO	APLICAÇÃO E DESENVOLVIMENTO DAS TECNOL. DE INFORMAÇÃO NA EDUCAÇÃO / REGIÃO NORTE	DGIDC	2 699 087	145 000		145 000	39 600	2 883 687
RICOME	RICOME / REGIÃO NORTE	GEPE	170 128	6 000	18 000	24 000	1 000	195 128
MODERNIZAÇÃO DE ESCOLAS COM ENSINO SECUNDÁRIO	MODERNIZAÇÃO DE ESCOLAS COM ENSINO SECUNDÁRIO / REGIÃO NORTE	GGF	13 125 000	7 754 706	21 860 592	29 615 298	194 104 900	236 845 198
PLANO TECNOLÓGICO PARA A EDUCAÇÃO	PLANO TECNOLÓGICO PARA A EDUCAÇÃO / REGIÃO NORTE	GGF		2 541 002	4 383 080	6 924 082	166 444 518	173 368 600
<b>CENTRO</b>			<b>6 235 937</b>	<b>2 433 276</b>	<b>4 266 480</b>	<b>6 699 756</b>	<b>198 016 234</b>	<b>210 951 927</b>
EDUCAÇÃO ESPECIAL DA REGIÃO CENTRO		DREC	2 287 088	120 000		120 000	360 000	2 767 088
REDE DE BIBLIOTECAS ESCOLARES DA REGIÃO CENTRO		DREC		269 700	629 300	899 000	899 000	1 798 000
APLICAÇÃO E DESENVOLVIMENTO DAS TECNOLOGIAS DE INFORMAÇÃO E COMUNICAÇÃO NA EDUCAÇÃO	APLICAÇÃO E DESENVOLVIMENTO DAS TECNOL. DE INFORMAÇÃO NA EDUCAÇÃO / REGIÃO CENTRO	DGIDC	3 778 722	203 000		203 000	55 440	4 037 162
RICOME	RICOME / REGIÃO CENTRO	GEPE	170 127	6 000	18 000	24 000	1 000	195 127

## VÁRIOS DISTRITOS DO CONTINENTE

Unid.: Euro

CONCELHO			PROGRAMAÇÃO FINANCEIRA PLURIANUAL					
			ATÉ 2007 (Execução Prevista)	2008			ANOS SEGUINTE	TOTAL
				FINANC. NACIONAL	FINANC. COMUNITÁRIO	TOTAL		
PROJECTO / SUBPROJECTO / ENTIDADE								
MODERNIZAÇÃO DE ESCOLAS COM ENSINO SECUNDÁRIO	MODERNIZAÇÃO DE ESCOLAS COM ENSINO SECUNDÁRIO / REGIÃO CENTRO	GGF	401 240	1 146 760	1 548 000	102 812 310	104 360 310	
PLANO TECNOLÓGICO PARA A EDUCAÇÃO	PLANO TECNOLÓGICO PARA A EDUCAÇÃO / REGIÃO CENTRO	GGF	1 433 336	2 472 420	3 905 756	93 888 484	97 794 240	
<b>LISBOA E VALE DO TEJO</b>			<b>18 558 347</b>	<b>9 944 690</b>	<b>3 370 483</b>	<b>13 315 173</b>	<b>346 320 600</b>	
EDUCAÇÃO ESPECIAL DA REGIÃO LISBOA E VALE DO TEJO		DRELV	140 000		140 000		140 000	
APLICAÇÃO E DESENVOLVIMENTO DAS TECNOLOGIAS DE INFORMAÇÃO E COMUNICAÇÃO NA EDUCAÇÃO	APLICAÇÃO E DESENVOLVIMENTO DAS TECNOL. DE INFORMAÇÃO NA EDUCAÇÃO / REGIÃO LISBOA E VALE DO TEJO	DGIDC	5 263 219	282 750	282 750	77 220	5 623 189	
RICOME	RICOME / REGIÃO LISBOA E VALE DO TEJO	GEPE	170 128	6 000	18 000	24 000	1 000	
OUTRAS INTERVENÇÕES NOS ENSINOS BÁSICO E SECUNDÁRIO	OUTRAS INTERVENÇÕES ENSINOS BÁSICO SECUNDÁRIO / REGIÃO LISBOA E VALE DO TEJO	GGF	1 200 000		1 200 000	1 200 000	2 400 000	
MODERNIZAÇÃO DE ESCOLAS COM ENSINO SECUNDÁRIO	MODERNIZAÇÃO DE ESCOLAS COM ENSINO SECUNDÁRIO / REGIÃO LISBOA E VALE DO TEJO	GGF	13 125 000	6 623 644	433 369	7 057 013	234 191 041	
PLANO TÉCNOLÓGICO PARA A EDUCAÇÃO	PLANO TECNOLÓGICO PARA A EDUCAÇÃO / REGIÃO LISBOA E VALE DO TEJO	GGF	1 692 296	2 919 114	4 611 410	110 851 339	115 462 749	
<b>ALENTEJO</b>			<b>1 613 697</b>	<b>1 780 515</b>	<b>3 923 447</b>	<b>5 703 962</b>	<b>122 638 206</b>	
INSTALAÇÕES PARA OS ENSINOS BÁSICO E SECUNDÁRIO DA REGIÃO ALENTEJO	FISCALIZAÇÃO DE EMPREENDIMENTOS	DREALT	50 000		50 000		50 000	
CONSERVAÇÃO E REMODELAÇÃO DO PARQUE ESCOLAR DA REGIÃO ALENTEJO	INTERVENÇÕES EM VÁRIOS CONCELHO	DREALT	79 366		79 366		79 366	
EDUCAÇÃO ESPECIAL DA REGIÃO ALENTEJO		DREALT	498 890	40 000	40 000	105 000	643 890	
REDE DE BIBLIOTECAS ESCOLARES DA REGIÃO ALENTEJO		DREALT	18 600	43 400	62 000	62 000	124 000	
APLICAÇÃO E DESENVOLVIMENTO DAS TECNOLOGIAS DE INFORMAÇÃO E COMUNICAÇÃO NA EDUCAÇÃO	APLICAÇÃO E DESENVOLVIMENTO DAS TECNOL. DE INFORMAÇÃO NA EDUCAÇÃO / REGIÃO ALENTEJO	DGIDC	944 680	50 750	50 750	13 860	1 009 290	
RICOME	RICOME / REGIÃO ALENTEJO	GEPE	170 127	6 000	18 000	24 000	1 000	



## VÁRIOS DISTRITOS DO CONTINENTE

Unid.: Euro

CONCELHO			PROGRAMAÇÃO FINANCEIRA PLURIANUAL					
			ATÉ 2007 (Execução Prevista)	2008			ANOS SEGUINTE	TOTAL
				FINANC. NACIONAL	FINANC. COMUNITÁRIO	TOTAL		
PROJECTO / SUBPROJECTO / ENTIDADE								
MODERNIZAÇÃO DE ESCOLAS COM ENSINO SECUNDÁRIO	MODERNIZAÇÃO DE ESCOLAS COM ENSINO SECUNDÁRIO / REGIÃO ALENTEJO	GGF	1 070 410	3 059 279	4 129 689	91 971 749	96 101 438	
PLANO TECNOLÓGICO PARA A EDUCAÇÃO	PLANO TECNOLÓGICO PARA A EDUCAÇÃO / REGIÃO ALENTEJO	GGF	465 389	802 768	1 268 157	30 484 597	31 752 754	
<b>VÁRIAS NUT II DO CONTINENTE</b>			<b>8 756 836</b>	<b>1 373 000</b>	<b>6 807 500</b>	<b>8 180 500</b>	<b>7 415 000</b>	<b>24 352 336</b>
COMPETÊNCIAS - CHAVE PARA A SOCIEDADE DO CONHECIMENTO		DGIDC	341 644	95 000	550 000	645 000	3 300 000	4 286 644
EDUCAÇÃO ESPECIAL DE ÂMBITO NACIONAL / QREN		DGIDC	1 005 000	5 695 000	6 700 000	3 300 000	10 000 000	
SISTEMA DE INFORMAÇÃO E CONTROLO DE GESTÃO DAS ESCOLAS		GEPE	564 130	55 000	165 000	220 000	10 000	794 130
PLATAFORMA INFORMÁTICA DE MONITORIZAÇÃO DA REDE ESCOLAR DO ENSINO BÁSICO E DA EDUCAÇÃO PRE-ESCOLAR		GEPE	12 500	37 500	50 000	5 000	55 000	
ASSISTÊNCIA TÉCNICA AO QCA III		GGF	7 851 062	60 000	360 000	420 000	8 271 062	
OUTRAS INTERVENÇÕES NOS ENSINOS BÁSICO E SECUNDÁRIO	OUTRAS INTERVENÇÕES NOS ENSINOS BÁSICO E SECUNDÁRIO / VÁRIAS REGIÕES	GGF	145 500		145 500	800 000	945 500	