



AHRESP[®]

ASSOCIAÇÃO DA HOTELARIA, RESTAURAÇÃO E SIMILARES DE PORTUGAL

Instituição de Utilidade Pública

Exmo. Senhor
Luis Campos Ferreira
II. Presidente da Comissão de Economia e Obras Públicas
Assembleia da República
Palácio de S. Bento
1249-068 Lisboa

N/Refª.

1090

Lisboa, 15 de Setembro de 2011.

Exmo. Senhor Presidente,

A AHRESP[®] - Associação da Hotelaria, Restauração e Similares de Portugal, vem por este meio solicitar a Vossa Excelência que se digne agendar uma audição da *Comissão Parlamentar de Economia e Obras Públicas*, com carácter de emergência, afim, de podermos demonstrar cabalmente, e de forma rigorosa, o risco do desaparecimento de 50.000 micro, pequenas e médias empresas, e mais de 120.000 postos de trabalho, no nosso sector de actividade, a hotelaria, a restauração e todos os subsectores similares, que representam 73,5% das receitas do Turismo, líder das nossas exportações.

O risco advém da ameaça do aumento das taxas de IVA, como forma de compensação da diminuição da TSU – Taxa Social Única.

O acordo com a denominada Troika, acerca da desvalorização fiscal, é claro na referência à neutralidade fiscal, e à imperiosa necessidade que esta medida **não afecte a competitividade das nossas empresas**, já sujeitas a uma carga fiscal superior à média da EU, e em clara desvantagem face aos nossos concorrentes directos como a Espanha, a França e a Itália, para não referir outros destinos turísticos.

Paralelamente, nos países da EU, intervencionados pela Troika, não ocorrem estas situações e, bem pelo contrário, a Irlanda acaba de reduzir o IVA da restauração para a taxa mínima, e a Grécia não só adiou os eventuais aumentos do IVA, como excepcionou a maioria das empresas, que na realidade são os nossos mais directos concorrentes.

Permitimo-nos anexar alguma informação mais relevante, que sustenta esta nossa solicitação.

Na expectativa das prezadas notícias de V. Exa., solicitamos que aceite os nossos cordiais cumprimentos,

Mário Pereira Gonçalves

Presidente da Direcção

Anexo: Referido.
AJ/AS.

DIVISÃO DE APOIO ÀS COMISSÕES COMISSÃO DE ECONOMIA E OBRAS PÚBLICAS	
CEOP	
N.º ÚNICO	407013
ENTRADA / S.º	N.º 167 DATA 20/09/2011

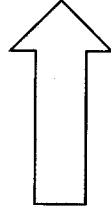


AHRESP[®]

ASSOCIAÇÃO DA HOTELARIA, RESTAURAÇÃO E SIMILARES DE PORTUGAL


Instituição de Utilidade Pública

Cenário Desejável
(IVA a 6%)




Aumento de 377 milhões de euros nas Receitas Fiscais (+16,6%)

Cenário Atual
(IVA a 13%)



Perda de 469 milhões de euros nas Receitas Fiscais (-29,6%)

Cenário Impensável e Dramático
(IVA a 23%)



Perda de 720 milhões de euros nas Receitas Fiscais (-46,1%)



AHRESP®

ASSOCIAÇÃO DA HOTELARIA, RESTAURAÇÃO E SIMILARES DE PORTUGAL

Instituição de Utilidade Pública

Sector da Restauração e Bebidas em 2011

Receitas das Empresas	6.981.646.196 €
Postos de Trabalho	300.000
Nº de Estabelecimentos	85.000


Fonte: INE; DGCI | Projeções: AHRESP®

Contributo do Sector para o Estado em 2011


Receitas IVA	301.611.600,00 €
Receitas IRC	48.405.600,00 €
Receitas IRS	307.284.600 €
Receitas TSU	928.533.900,00 €
Total Receitas Estado	1.585.835.700,00 €

Fonte: INE; DGCI | Projeções: AHRESP®

Receitas fiscais provenientes do sector da Restauração e Bebidas, 2011 (em milhões de euros)



Cerca de **78% das receitas fiscais geradas pelo sector da Restauração e Bebidas dizem respeito a Segurança Social e a IRS**, o que pode ser justificado pelo facto deste sector ser intensivo em mão-de-obra.



AHRESP[®]

ASSOCIAÇÃO DA HOTELARIA, RESTAURAÇÃO E SIMILARES DE PORTUGAL

Instituição de Utilidade Pública

Cenário Desejável (IVA a 6%)

Aumento de 16,6% nas Receitas Fiscais

Sector da Restauração e Bebidas

	2012 (p)	2013 (p)	Diferença 2011-2013	Variação % 2011-2013
Receitas das Empresas	6.978.921.503 €	6.979.383.073 €	-2.263.122,99 €	0,0%
Postos de Trabalho	320.000	340.000	40.000	13,3%
Nº de Estabelecimentos	85.000	85.000	0	0,0%

Fonte: INE, DGCI | Projeções: AHRESP^o

Contributo do Sector para o Estado

	2012 (p)	2013 (p)	Diferença 2011-2013	Variação % 2011-2013
Receitas IVA	148.543.713,00 €	145.572.838,74 €	-156.038.761,26 €	-51,7%
Receitas IRC	48.679.516,00 €	48.725.925,68 €	320.325,68 €	0,7%
Receitas IRS	327.770.240 €	348.255.880 €	40.971.280,00 €	13,3%
Receitas TSU	990.436.160,00 €	1.052.338.420 €	123.804.520,00 €	13,3%
Despesa com Fundo Desemprego	-126.854.400,00 €	-253.708.800,00 €		
Total Receitas Estado	1.642.284.029,00 €	1.848.601.864,42 €	262.766.164,42 €	16,6%

Fonte: INE, DGCI | Projeções: AHRESP^o

- 40 000 novos postos de trabalho (passagem de desempregados para a vida activa) **reduzindo a despesa pública em 377 milhões de euros**, via fundo de desemprego;
- A perda de receita do IVA compensada por: aumento de postos de trabalho e manutenção do número de empresas e receitas;



AHRESP®

ASSOCIAÇÃO DA HOTELARIA, RESTAURAÇÃO E SIMILARES DE PORTUGAL

Instituição de Utilidade Pública

Cenário Atual (IVA a 13%)

Quebra de 29,6% nas Receitas Fiscais

Sector da Restauração e Bebidas

	2012 (p)	2013 (p)	Diferença 2011-2013	Varição % 2011-2013
Receitas das Empresas	6.632.563.886 €	6.267.772.872 €	-713.873.323,52 €	-10,2%
Postos de Trabalho	276.974	252.913	-47.087	-15,7%
Nº de Estabelecimentos	74.598	63.727	-21.273	-25%

Fonte: INE; DGCI | Projeções: AHRESP®

Contributo do Sector para o Estado

	2012 (p)	2013 (p)	Diferença 2011-2013	Varição % 2011-2013
Receitas IVA	286.531.020,00 €	270.771.813,90 €	-30.839.786,10 €	-10,2%
Receitas IRC	45.985.320,00 €	43.456.127,40 €	-4.949.472,60 €	-10,2%
Receitas IRS	283.699.936 €	259.053.963 €	-48.230.636,94 €	-15,7%
Receitas TSU	857.265.828,06 €	782.794.314,17 €	-145.739.585,83 €	-15,7%
Despesa com Fundo Desemprego	117.335.890,80 €	239.951.030,40 €		
Total Receitas Estado	1.356.146.213,72 €	1.116.125.188,13 €	-469.710.511,87 €	-29,6%

Fonte: INE; DGCI | Projeções: AHRESP®

- **Acréscimo de despesa** com o fundo de desemprego, por via dos novos desempregados, de **357 milhões de euros**;
- Receita de menos 469 milhões de euros, devido à quebra de receitas, encerramento de empresas e menos contribuintes singulares.



AHRESP®

ASSOCIAÇÃO DA HOTELARIA, RESTAURAÇÃO E SIMILARES DE PORTUGAL

Instituição de Utilidade Pública

Cenário Impensável e Dramático (IVA a 23%)

Quebra de 46,1% nas Receitas Fiscais

Sector da Restauração e Bebidas

	2012 (p)	2013 (p)	Diferença 2011-2013	Variação % 2011-2013
Receitas das Empresas	6.271.983.385 €	5.546.611.870 €	-1.435.034.326,00 €	-20,6%
Postos de Trabalho	253.190	205.344	-94.656	-31,6%
Nº de Estabelecimentos	63.853	42.238	-42.762	-50,3%

Fonte: INE; DGCI | Projeções: AHRESP

Contributo do Sector para o Estado

	2012 (p)	2013 (p)	Diferença 2011-2013	Variação % 2011-2013
Receitas IVA	460.621.308,27 €	453.440.011,33 €	151.828.411,33 €	50,3%
Receitas IRC	43.485.320,00 €	38.456.127,39 €	-9.949.472,61 €	-20,6%
Receitas IRS	259.337.960 €	210.330.163 €	-96.954.436,99 €	-31,6%
Receitas TSU	783.651.660,47 €	635.562.884 €	-292.971.016,13 €	-31,6%
Despesa com Fundo Desemprego	238.534.398,00 €	482.348.044,80 €		
Total Receitas Estado	1.308.561.850,31 €	855.441.140,80 €	-730.394.559,20 €	-46,1%

Fonte: INE; DGCI | Projeções: AHRESP

- No eventual cenário de aumento de taxa do IVA, o Estado terá um **acréscimo de despesa de 720 milhões de euros** com o fundo de desemprego;
- Efeito negativo sobre as receitas de TSU e IRS, principais responsáveis pela receita fiscal do sector;
- A TSU e o IRS terão um peso conjunto de 63,2% na receita fiscal;
- O incremento de receita fiscal de IVA será eliminado, e gera o efeito oposto, pelas perdas nos outros impostos e taxas, destacando os 78% da Segurança Social e IRS.