



Exma. Senhora
Chefe do Gabinete de Sua Excelência a Ministra
Adjunta e dos Assuntos Parlamentares
Dr. João Bezerra da Silva

SUA REFERÊNCIA	SUA COMUNICAÇÃO DE	NOSSA REFERÊNCIA	DATA
609	22-03-2023	Nº: 578/2023 ENT.: 1432/2023 PROC. Nº: 22.02/2023	18-04-2023
ASSUNTO:	Requerimento n.º 107/XV/1.ª (CHEGA) - Estudo da DGRM Compilação principais dados atividades e operações de pesca da Frota para avaliação do impacte das áreas potenciais para energias renováveis offshore na atividade económica na pesca		

No seguimento do V. pedido de análise ao requerimento 107/XV/1ª, apresentado pelo Grupo Parlamentar do Chega, junto se remete o estudo realizado pela DGRM referente à “Compilação dos principais dados das atividades e operações de pesca da Frota para avaliação do impacte das áreas potenciais para energias renováveis offshore na atividade económica na pesca”.

Com os melhores cumprimentos,

O Chefe do Gabinete

Bruno Matias

Anexos: Doc. Cit.



DIREÇÃO-GERAL DE RECURSOS NATURAIS,
SEGURANÇA E SERVIÇOS MARÍTIMOS

**COMPILAÇÃO DOS PRINCIPAIS DADOS DAS ATIVIDADES E OPERAÇÕES DE PESCA
DA FROTA PARA AVALIAÇÃO DO IMPACTE DAS ÁREAS POTENCIAIS PARA
ENERGIAS RENOVÁVEIS *OFFSHORE* NA ATIVIDADE ECONÓMICA DA PESCA**

Direção de Serviços de Inspeção, Monitorização e Controlo das Atividades Marítimas
Divisão de Controlo das Atividades Marítimas
Centro de Controlo e Vigilância da Pesca

V1.3

24 de fevereiro 2022

I. INTRODUÇÃO

A presente compilação de dados é efetuada na sequência da solicitação do Gabinete da Secretária de Estado das Pescas, de 13 de fevereiro, de 2023, e do requerimento do Movimento Associativo da Pesca Portuguesa (Associações de Armadores, Organizações de Produtores e Sindicatos), de 16 de fevereiro de 2023, a fim de apoiar o processo de avaliação do impacto das áreas potenciais para energias renováveis offshore na atividade económica da pesca, no quadro da consulta pública a decorrer entre 30-01-2023 a 10-03-2023, da proposta preliminar das áreas especializadas pelo grupo de trabalho para o planeamento e operacionalização de centros electroprodutores baseados em fontes de energia renováveis de origem ou localização oceânica.

A compilação dos principais dados das atividades^[1] e operações^[2] de pesca da frota nacional em águas da União sob soberania e jurisdição nacional foi efetuada para os anos de 2021 e 2022, exclusivamente, para os navios de pesca aos quais é aplicável a obrigação de registo e transmissão eletrónica dos dados das atividades^[1] e operações de pesca^[2], nos termos dos artigos 9.º (VMS, *Vessel Monitoring System*) e 15.º (DPe, Diário de Pesca eletrónico) do Regime da União do Controlo (RUC), estabelecido pelo Regulamento (CE) n.º 1224/2009 do Conselho, de 20 de novembro de 2009, isto é, não incluem dados relativos aos navios não sujeitos aos sistemas eletrónicos abrangidos pelo n.º 3 do artigo 22.º do RUC.

Os dados foram extraídos no período de 17-02-2023 a 21-02-2023 e não incluem:

- registo de atividades^[1] e operações de pesca^[2] em sede de diário de pesca em papel (DPp);
- áreas de pesca em que existam outros condicionalismos a esta atividade económica no que respeita às artes, períodos, espécies e profundidades, nomeadamente, as

[1] «*Actividade de pesca*», a procura de peixe, a largagem, calagem, arrasto ou alagem de uma arte de pesca, a colocação das capturas a bordo, o transbordo, a manutenção a bordo, a transformação a bordo, a transferência, o enjaulamento, a engorda e o desembarque de peixes ou de outros produtos da pesca; n.º 1 do artigo 4.º do Regulamento (CE) n.º 1224/2009 do Conselho, de 20 de novembro de 2009.

[2] «*Operação de pesca*», todas as actividades relacionadas com a procura de peixe, a largada, arrasto e alagem de artes activas, a calagem, posicionamento, remoção ou reposicionamento de artes passivas e a remoção de quaisquer capturas das artes de pesca, de redes onde sejam mantidas ou de jaulas de transporte para jaulas de engorda ou criação; n.º 11 do artigo 2.º do Regulamento de Execução (CE) n.º 404/2011 da Comissão, de 8 de abril de 2011.

estabelecidas pelos Regulamentos (UE) 2019/1241 do Parlamento Europeu e do Conselho, de 20 de junho de 2019, de Execução (UE) 2022/1614 da Comissão, de 15 de setembro de 2022, Decreto-Lei 105/2012, de 17 de maio, Decreto Regulamentar 17/2015, de 22 de setembro, Decreto-Lei 204/2015, de 17 de setembro, ou Portaria n.º 143/2020, de 17 de junho;

- rotas de navegação e segurança, nomeadamente, de cargas perigosas e de entrada e saída de portos, bem como de fundeadouros, zonas de manobra de dragas e locais de refúgio.

II. ÁREAS POTENCIAIS

Os limites das áreas potenciais foram retirados da *Proposta preliminar das áreas especializadas e dos pontos para a ligação à Rede Nacional de Transporte de Eletricidade*, anexa, elaborada pelo Grupo de Trabalho para o planeamento e operacionalização de centros electroprodutores baseados em fontes renováveis de origem ou localização oceânica. Despacho n.º 11404/2022, de 23 de setembro.

As batimétricas constantes das imagens são as utilizadas no Centro de Controlo e Vigilância da Pesca (CCVP/FMC-PT) para controlo das atividades^[1] e operações de pesca^[2], publicadas pela entidade competente, Instituto Hidrográfico, da Marinha Portuguesa.

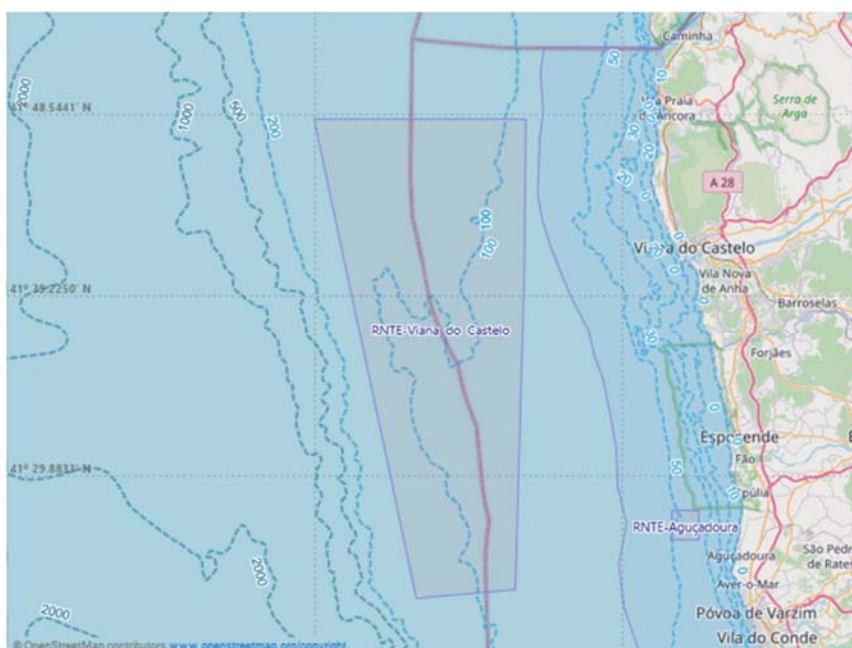


Figura 1 – Áreas de Viana do Castelo e Aguçadoura

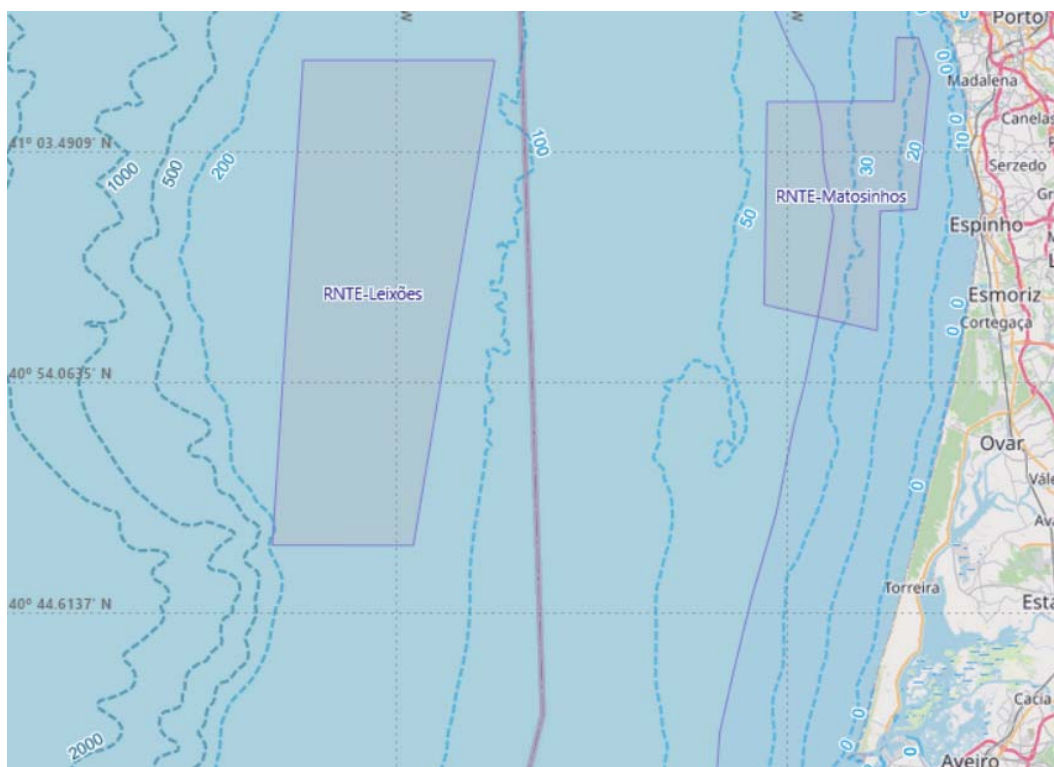


Figura 2 – Áreas de Leixões e Matosinhos

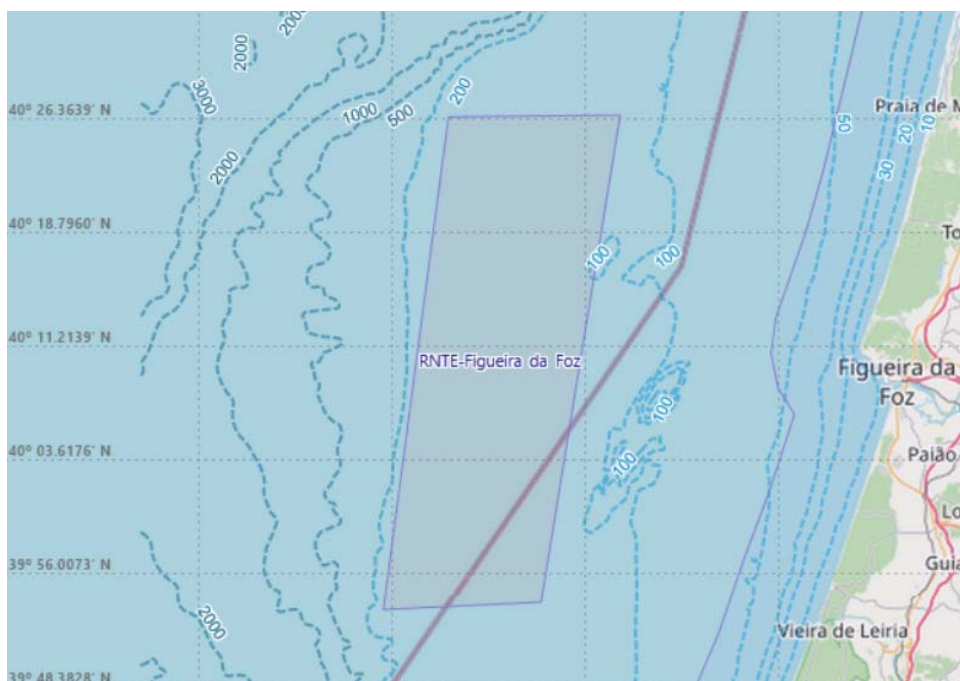


Figura 3 – Área da Figueira da Foz

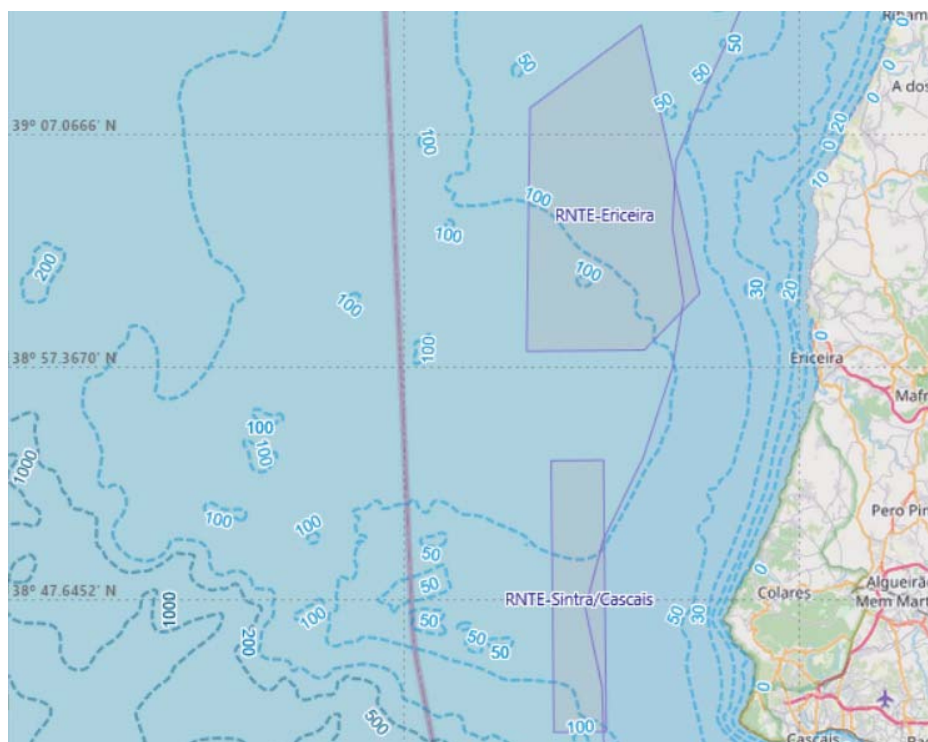


Figura 4 – Áreas da Ericeira e Sintra-Cascais

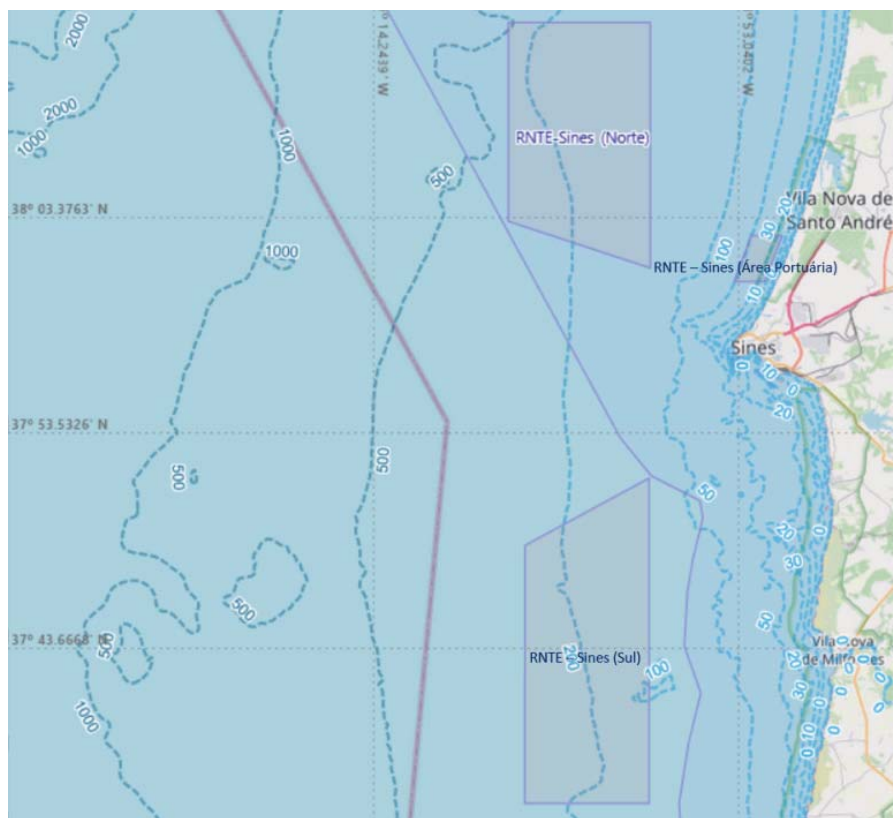


Figura – Áreas de Sines (Norte, porto e Sul)

III. LICENCIAMENTO (Fonte: DGRM)

O regime jurídico do exercício da atividade profissional da pesca comercial marítima e da autorização, registo e licenciamento dos navios é o aprovado pelo Decreto-Lei n.º 73/2020, de 23 de setembro.

PORTO DE REGISTO	NÚMERO DE NAVIOS LICENCIADOS POR PORTO DE REGISTO E CLASSE DE COMPRIMENTO DE FORA-A-FORA (m)									
	2021					2022				
	≤9 ^[3]	>9 ^[4] ≤12	>12 ^[5] ≤15 ^[5]	>15 ^[5]	TOTAL	≤9	>9 ≤12	>12 ≤15	>15	TOTAL
AVEIRO	444	8		38	490	455	8		38	501
ALBUFEIRA	39	1			40	42	1			43
ÂNCORA	17	3	1	7	28	16	3	1	6	26
BARREIRO	41	2			43	42	2			44
CAMINHA	173	4	2	5	184	162	4	2	5	173
CASCAIS	24	1	6	1	32	25	1	6	1	33
ERICEIRA	16				16	19				19
ESPOSENDE	45	1			46	44	1			45
FARO	64	5	2	3	74	61	5	2	3	71
FIGUEIRA DA FOZ	73	14	2	3	92	79	14	2	2	97
FUZETA	60	4	1	1	66	59	4	1	1	65
LEIXÕES	27		1	21	49	27		1	18	46
LAGOS	66	6	3	1	76	69	5	3	1	78
LISBOA	34	1	1	1	37	32	1	1	1	35
NAZARÉ	50	17	2	4	73	52	15	2	4	73
OLHÃO	78	18	7	11	114	78	18	6	12	114
DOURO	100	12	3	3	118	100	13	3	3	119
PENICHE	155	24	20	25	224	152	24	17	25	218

[3] Navios de pesca Local. Não há qualquer obrigação de registo e transmissão dos dados das atividades^[1] e operações de pesca^[2], exceto de primeira venda em lota.

Os navios de convés aberto podem operar dentro da área de jurisdição do porto de registo e das áreas limítrofes, não podem exercer atividades^[1] e operações de pesca^[2] para lá do limite exterior da linha das 6 milhas náuticas.

Os navios de convés parcialmente fechado à proa, com cabina, podem operar na área de jurisdição do porto de registo e nas áreas limítrofes, não podem exercer atividades^[1] e operações de pesca^[2] para lá do limite exterior da linha das 12 milhas.

Os navios de convés fechado, podem operar dentro da área de jurisdição do porto de registo e das áreas limítrofes, com exceção das águas interiores não marítimas, e não podem exercer atividades^[1] e operações de pesca^[2] para lá do limite exterior da linha das 30 milhas.

[4] Navios de pesca Costeira. Registo das atividades^[1] e operações de pesca^[2] em suporte papel (DPP, >10m cff ≤12m). Sem restrições de navegação em águas sob soberania e jurisdição nacional.

[5] Navios de pesca Costeira e do Largo (>35m cff). Registo das atividades^[1] e operações de pesca^[2] em suporte eletrónico. Possibilidades de isenção nos termos do n.º 3 do artigo 22.º do RUC. Sem restrições de navegação em águas sob soberania e jurisdição nacional e em quaisquer águas (Largo).

PORTO DE REGISTO	NÚMERO DE NAVIOS LICENCIADOS POR PORTO DE REGISTO E CLASSE DE COMPRIMENTO DE FORA-A-FORA (m)									
	2021					2022				
	≤9 ^[3]	>9 ^[4] ≤12	>12 ^[5] ≤15 ^[5]	>15 ^[5]	TOTAL	≤9	>9 ≤12	>12 ≤15	>15	TOTAL
PORTIMÃO	97	11	11	12	131	95	13	11	11	130
PÓVOA DE VARZIM	10	10	20	48	88	9	10	22	49	90
QUARTEIRA	65	8	2	2	77	71	9	2	2	84
SETÚBAL	168	15	7		190	169	15	7		191
SAGRES	78	5	1	5	89	75	5	1	4	85
SESIMBRA	87	15	10	15	127	89	16	9	15	129
SÃO MARTINHO DO PORTO	21				21	24				24
SINES	73	14	3	12	102	66	14	3	12	95
TAVIRA	41	30	12	2	85	40	31	12	2	85
TRAFARIA	134	1			135	141	1			142
VIANA DO CASTELO	90	12	4	12	118	88	11	4	12	115
VILA DO CONDE	26	8	9	64	107	26	7	9	64	106
VILA REAL DE SANTO ANTÓNIO	76	14	10	23	123	75	15	11	23	124
VILA FRANCA DE XIRA	63				63	63				63
	2535	264	140	319	3258	2545	266	138	314	3263

IV. ATIVIDADES^[1] E OPERAÇÕES^[2] DE PESCA (Fonte: DGRM)

A fim de permitir a compilação o mais rapidamente possível, os dados das capturas dizem apenas respeito aos navios nacionais abrangidos pelos artigos 9.º e 15.º do Regime da União do Controlo (RUC) estabelecido pelo Regulamento (CE) n.º 1224/2009 do Conselho, de 20 de novembro de 2009, aproximadamente de 520 de um universo de ≈3.250 navios licenciados, excluindo os isentos de VMS e DPe com comprimento de fora-a-fora (cff) superior a 12m e inferior a 15m, nos termos do n.º 3 do artigo 22.º do RUC, bem como os com cff igual ou inferior a 12m, num total de ≈2.700 navios.

Importa referir que o ponto de declaração de capturas, identificado no diário de pesca eletrónico (DPe) por uma latitude e longitude, corresponde à posição na data-hora de declaração, isto é, as capturas declaradas dentro da área potencial podem ter sido efetuadas a) dentro das áreas potenciais em causa, por um lanço de pesca iniciado fora da área ou b) por um lanço iniciado e terminado dentro da área, bem como declaradas fora das áreas por um lanço iniciado dentro de uma área.

Para os anos de 2021 e 2022 o total de capturas declaradas em sede de DPe dentro das áreas

potenciais são as indicadas na tabela seguinte.

ESPÉCIE (CÓDIGO FAO)	QUANTIDADE DECLARADA POR ÁREA POTENCIAL (kg)									
	Cascais	Ericeira	Figueira da Foz	Leixões	Matosinhos	Sines norte	Sines porto	Sines sul	Viana do Castelo	Total
ANE				4 500	2 250					6 750
ANK						71		280		351
ATP		100								100
BIB		70	24		587				1 517	2 198
BLL									100	100
BLT			3							3
BOG							774			774
BRB					11					11
BRF			31	5						36
BTB				2						2
CET		10								10
COE		30			124					154
CTB			100				600			700
EOI		30							4 160	4 190
FOR		70								70
GKL					1 200					1 200
GUN									227	227
GUR		23							218	241
GUU				2						2
GUY									110	110
HKE	50	75	2 469	565		175		580	1 223	5 137
HOM		390	5 252	193			50	750	1 683	8 318
JAA							2 400			2 400
JAX			790							790
JOD			130	41	2	135		125		433
LDB									229	229
LDV				11					741	752
LEF	20	30								50
LEZ									90	90
MAC			550	162					664	1 376
MAS						75	3 150			3 225
MKG									659	659
MON			3							3
MZZ					10				165	175
OCC		60		73	94				125	352
OFJ		10	5 270	430					403	6 113
OUM									10	10
PIL					22 482		6 600		3 200	32 282
RJC		60	270	111					306	747
RJH		50								50
RPG									8	8
SBA		6					350		59	415
SCL									693	693
SCR					7					7
SOL									1 509	1 509
SOS									100	100
SQI			3 782						101	3 883
SQR		10							8	18
SWO			64						105	169
SYC			50	13	3					66
SYT		115	50						48	213
THS		10							190	200

ESPÉCIE (CÓDIGO FAO)	QUANTIDADE DECLARADA POR ÁREA POTENCIAL (kg)									
	Cascais	Ericeira	Figueira da Foz	Leixões	Matosinhos	Sines norte	Sines porto	Sines sul	Viana do Castelo	Total
TUR				6						6
ULO					1 050					1 050
WHB			256	730						986
Total	70	1 149	19 094	6 844	27 820	456	13 924	1 735	18 651	89 743

As capturas acima mencionadas foram declaradas em sede de DPe por navios nacionais licenciados para o grupo de artes indicadas na tabela seguinte.

TIPO DE LICENÇA	ÁREA POTENCIAL									
	Cascais	Ericeira	Figueira da Foz	Leixões	Matosinhos	Sines norte	Sines porto	Sines sul	Viana do Castelo	Total
Arrasto ^(b)	1	3	12	1				2	4	23
Cerco ^(c)					2		2			4
Polivalentes ^(d)		2	4	5	10	2	1	3	9	36
Total	1	3	16	6	12	2	3	5	14	63

(b) Fundo com portas;

(c) Cerco para bordo;

(d) Armadilhas, linhas e anzóis, emalhar, cerco.

O preço médio de venda em lota das espécies acima declaradas foi o indicado na tabela seguinte (Fonte: DOCAPESCA->DGRM).

CÓDIGO FAO DA ESPÉCIE	PREÇO MÉDIO (€)	
	2021	2022
ANE	1,86	3,42
ANK	7,33	8,39
ATP	3,21	3,66
BIB	1,75	2,10
BLL	13,32	15,49
BLT	1,19	1,51
BOG	0,28	0,32
BRB	1,88	1,77
BRF	4,42	4,19
CET	4,03	4,97
COE	2,96	3,23
CTB	2,21	2,37
EOI	2,31	2,38
FOR	4,39	4,10
GKL	0,51	0,54
GUN	1,48	0,60
GUR	1,57	1,55
GUU	2,38	2,71
HKE	3,34	3,54
HOM	1,32	1,36
JAA	0,53	0,74
JOD	13,34	14,01

CÓDIGO FAO DA ESPÉCIE	PREÇO MÉDIO (€)	
	2021	2022
LDB	2,96	3,38
LDV	2,09	2,13
LEF	3,50	3,86
MAC	1,25	1,43
MAS	0,40	0,44
MKG	8,47	8,69
MON	4,56	5,54
OCC	7,72	8,03
OFJ	1,19	1,91
PIL	1,13	1,17
RJC	2,58	2,57
RJH	2,90	3,05
RPG	18,48	18,57
SBA	6,18	5,01
SCL	1,43	1,57
SCR	2,49	2,39
SOL	12,21	14,15
SOS	6,89	6,96
SQI		1,09
SQR	9,15	10,04
SWO	7,90	8,26
SYT	0,86	0,91
THS	10,14	9,86
TUR	16,93	19,63
ULO	2,87	3,28
WHB	0,82	0,77

Para além das declarações de captura efetuadas em sede de DPe por navios nacionais dentro das áreas potenciais, em 2021 e 2022 houve também atividades^[1] e operações de pesca^[2] por navios de pesca nacionais dentro e fora das áreas potenciais, pelo que foram extraídos dados para velocidades inferiores a 5 nós, intervalo de velocidades que indicia atividades^[1] e operações de pesca^[2], designadamente, para os navios cercadores (largada e cerro) e polivalentes (largada e alagem), bem como para arrastões destinados à captura de peixe (largada, lanço de 3 a 5 nós e alagem) e crustáceos (largada, lanço de 2 a 3 nós e alagem).

A identificação das zonas de atividades^[1] e operações de pesca^[2], dentro e fora das áreas potenciais, tem por base círculos de atividade com 0,5 milhas náuticas de raio (926m).

Para melhor leitura das zonas de maior concentração de atividades^[1] e operações de pesca^[2], o índice de transparência dos círculos foi de 80%.

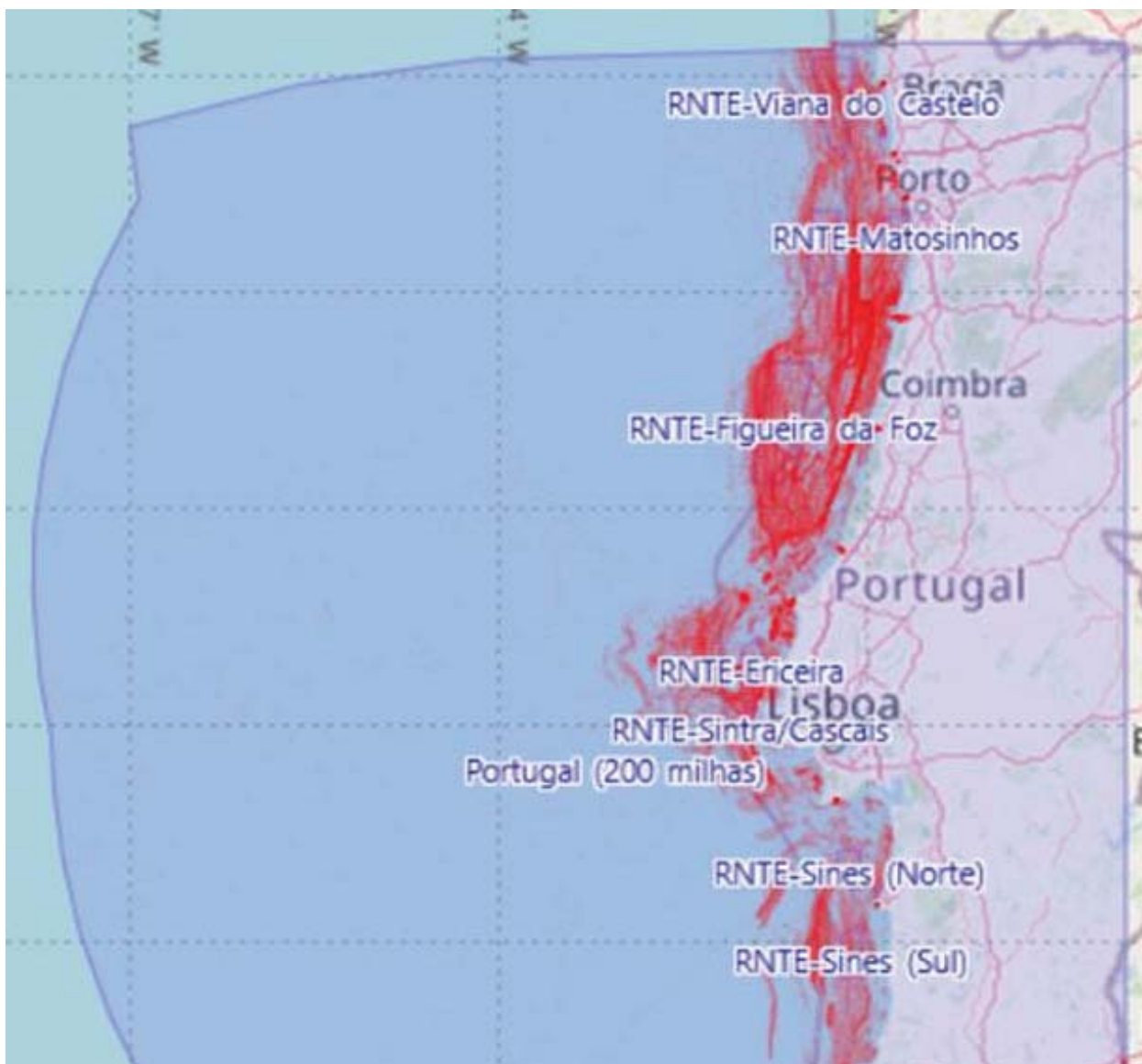
Os dados foram recolhidos por semestres de 2021 e 2022 a fim de considerar alguma

sazonalidade da atividade económica da pesca.

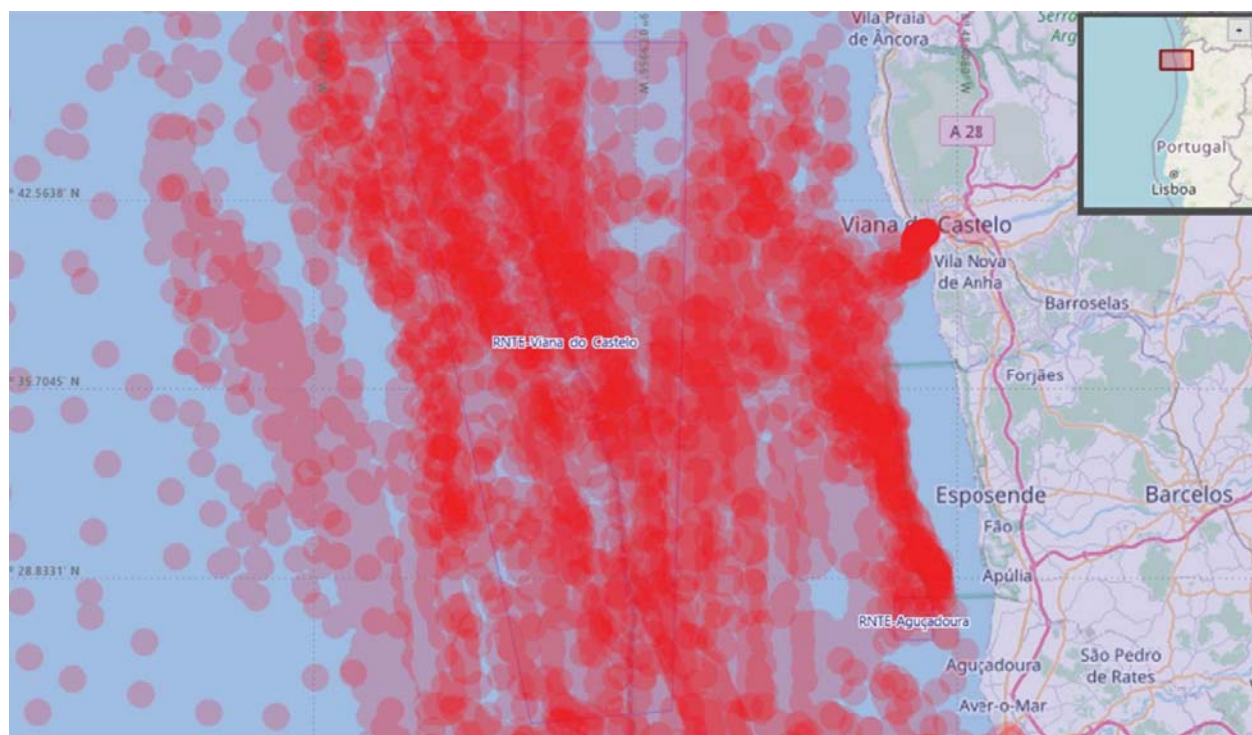
ÁREA POTENCIAL	N.º DE NAVIOS COM VMS POR ÁREA POTENCIAL COM VELOCIDADE INFERIOR A 5 NÓS	
	2021	2022
Viana do Castelo	68	57
Aguçadoura	20	7
Leixões	74	46
Matosinhos	53	57
Figueira da Foz	50	44
Ericeira	36	35
Sintra-Cascais	27	27
Sines – área Norte	13	15
Sines-área porto	11	11
Sines – área Sul	16	14
TOTAL	368	313

V.1 Zonas de atividades^[1] e operações de pesca^[2] no mar territorial, zona contígua, ZEE, áreas potenciais e envolventes das áreas potenciais

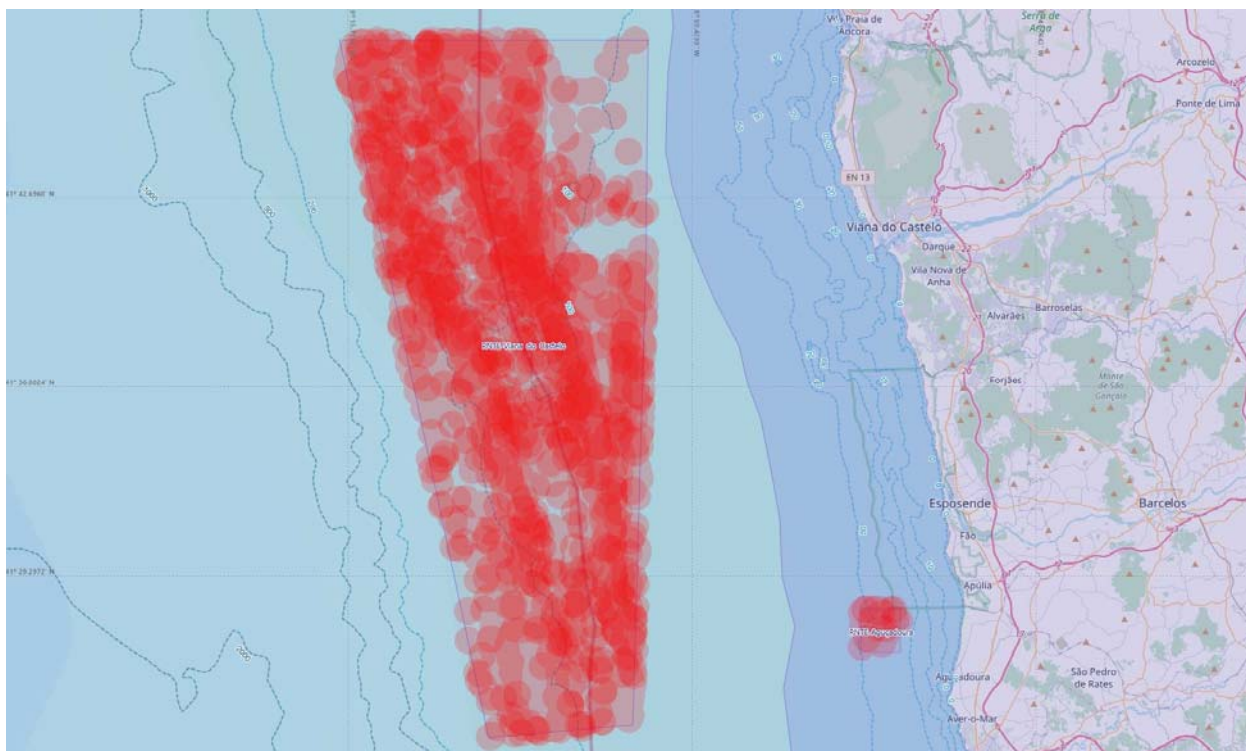
1.º semestre de 2021 (012021)



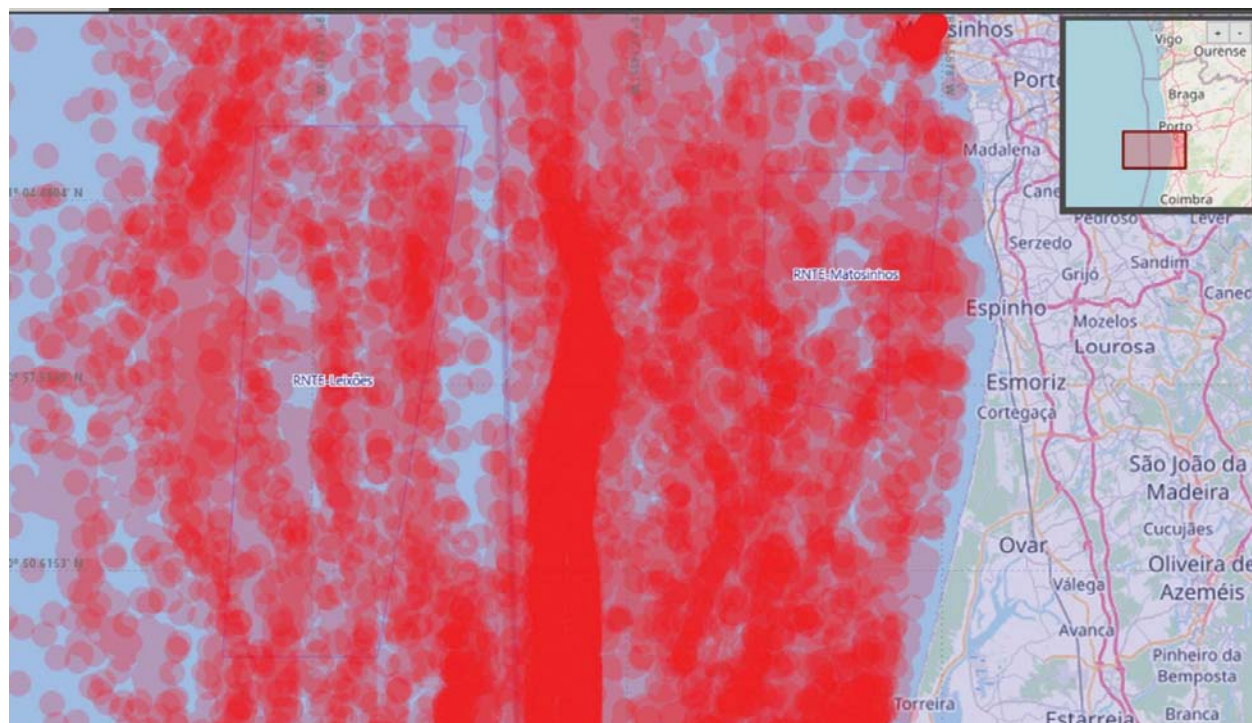
Geral do mar territorial, zona contígua e ZEE (012021)



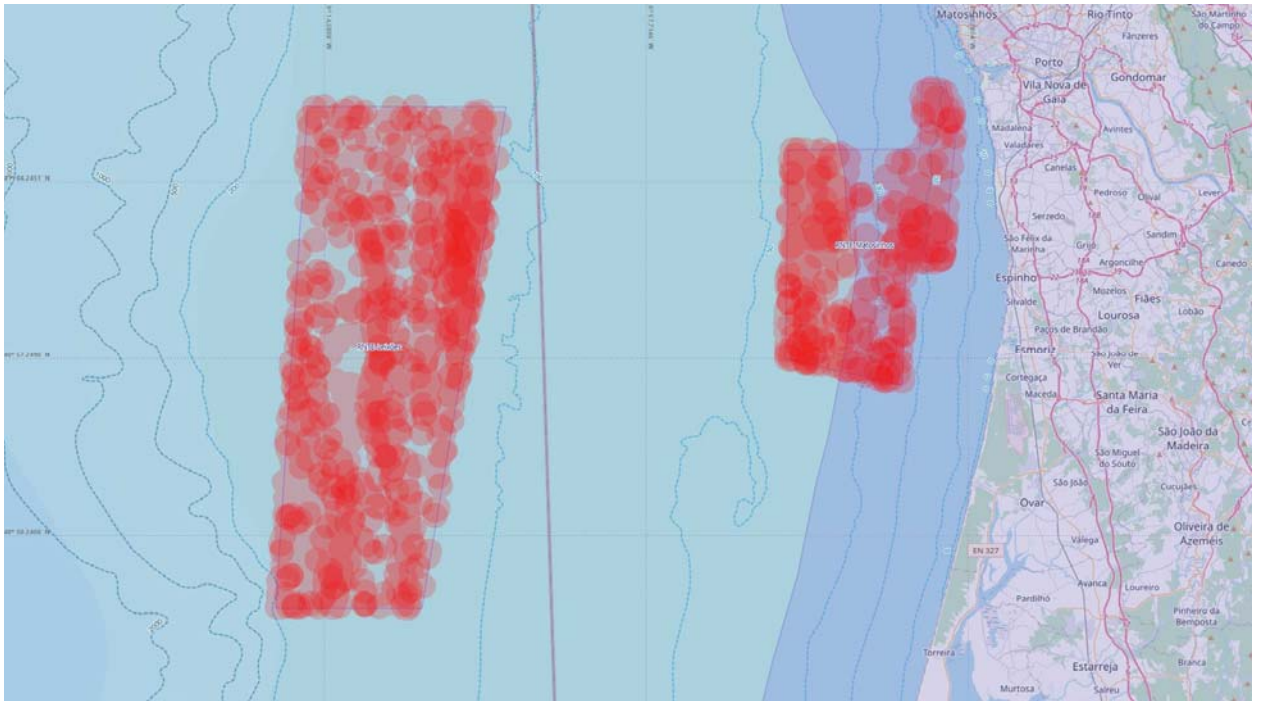
Geral das áreas potenciais e envolventes de Viana do Castelo e Aguçadoura (012021)



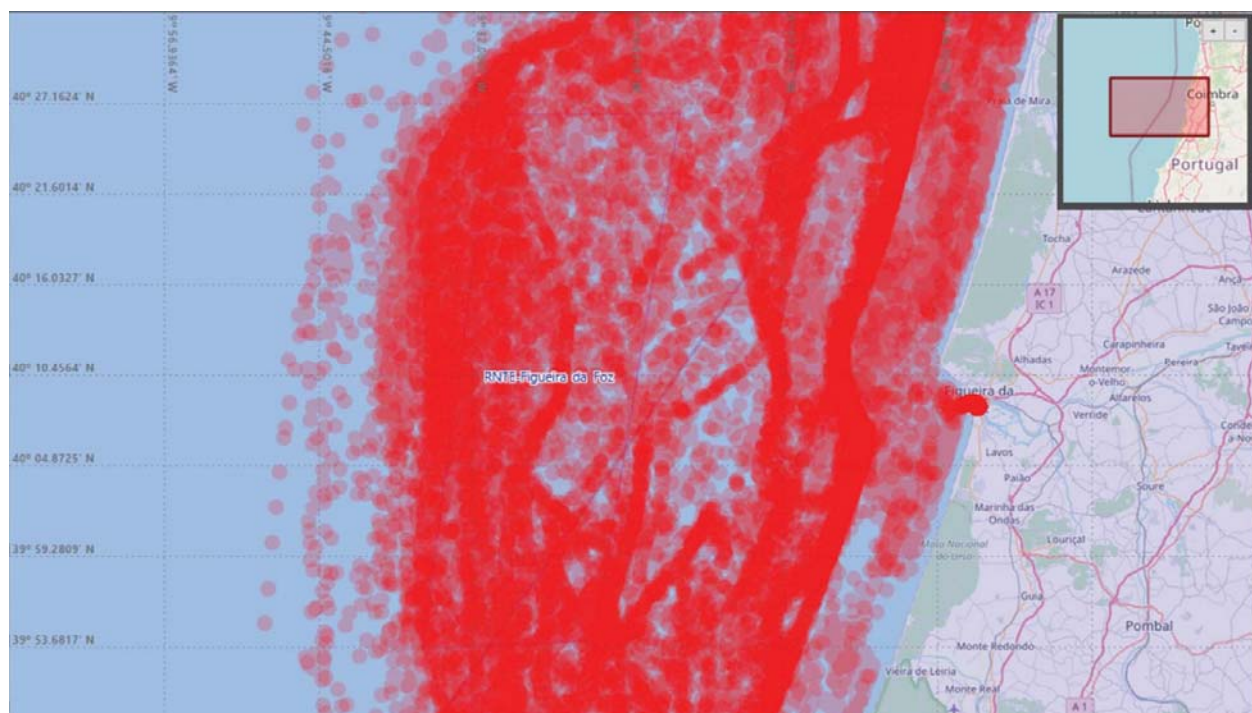
Pormenor das áreas potenciais de Viana do Castelo e Aguçadoura (012021)



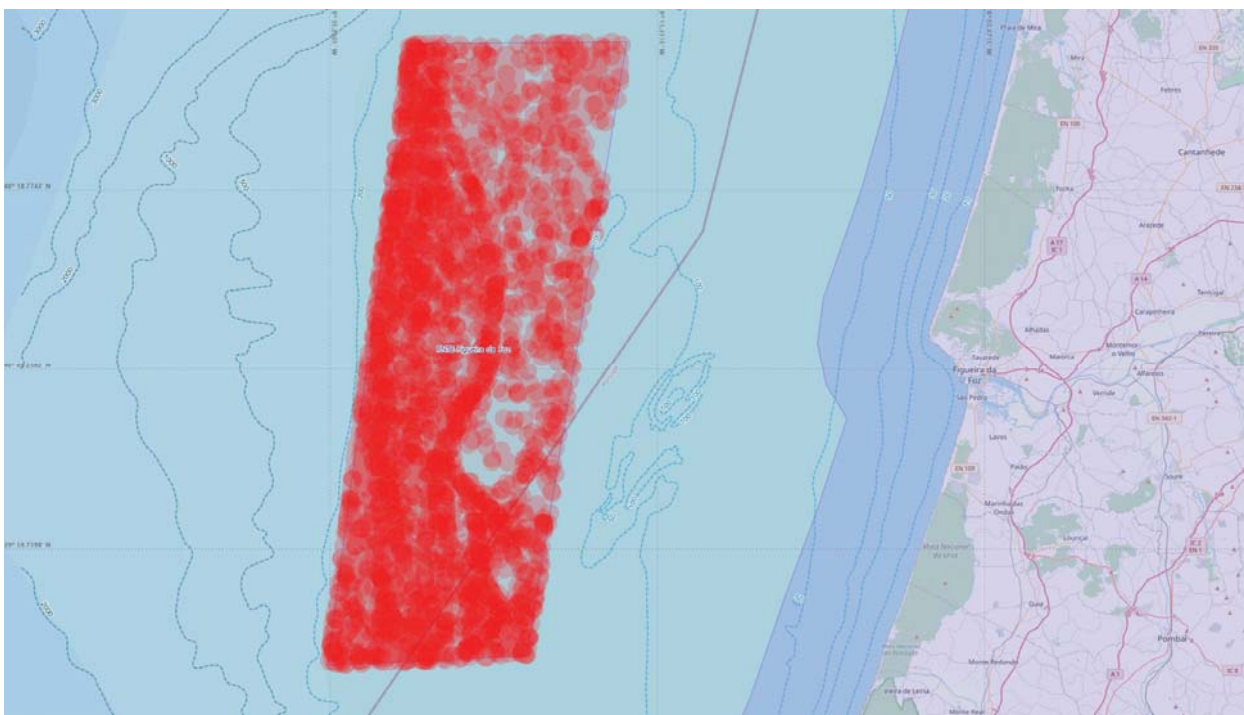
Geral das áreas potenciais e envolventes de Leixões e Matosinhos (012021)



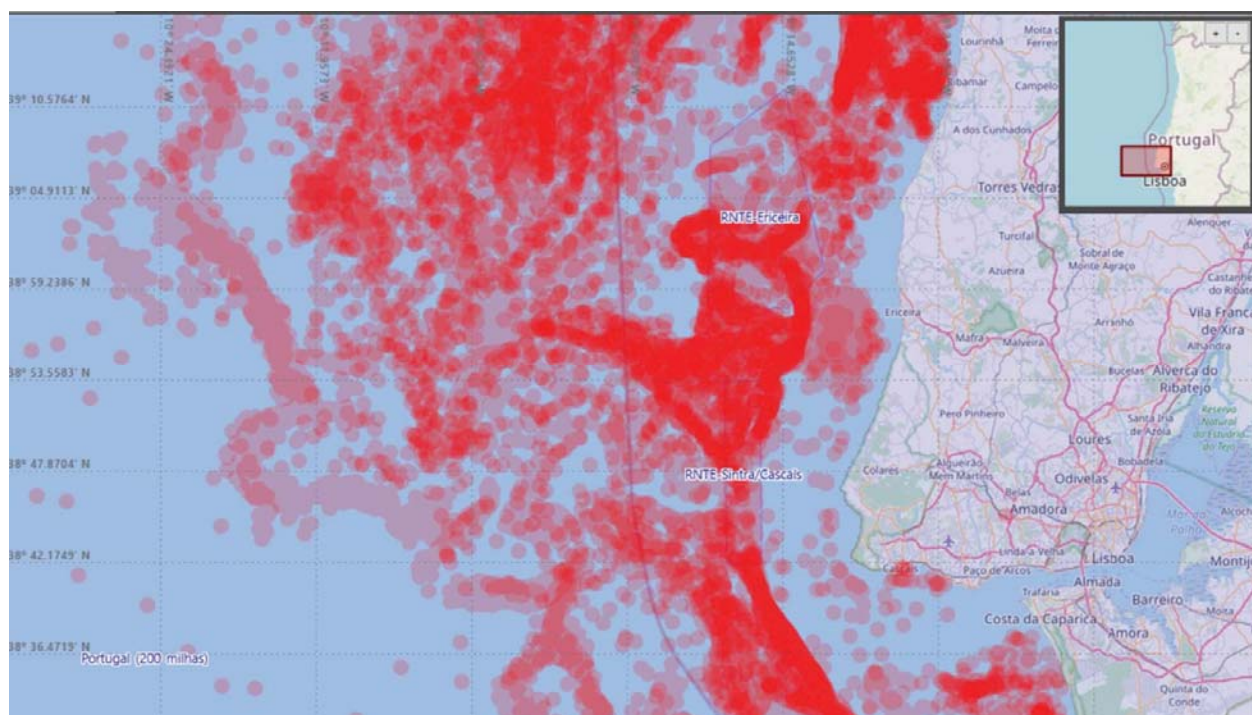
Pormenor das áreas potenciais e envolventes de Leixões e Matosinhos (012021)



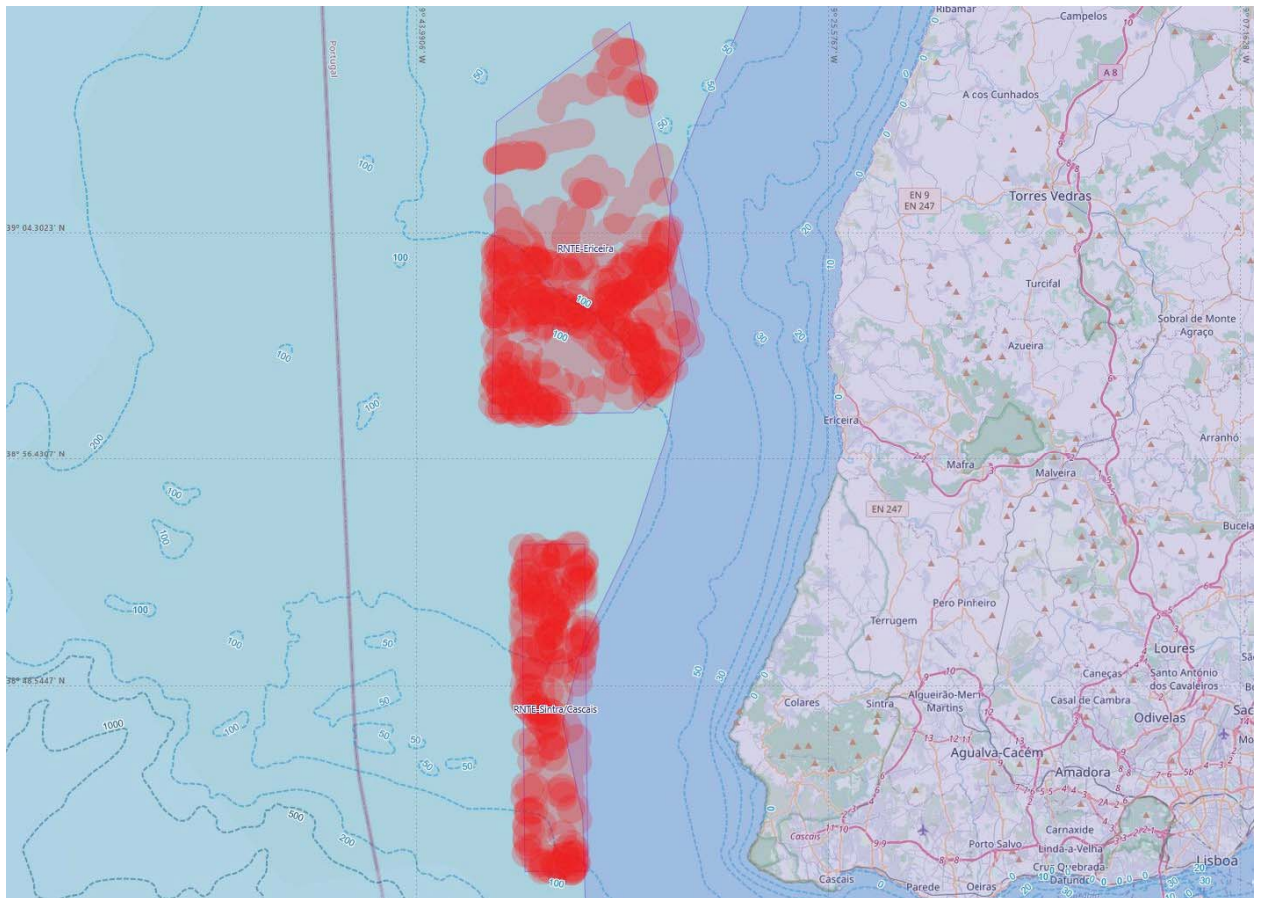
Geral da área potencial e envolvente da Figueira da Foz (012021)



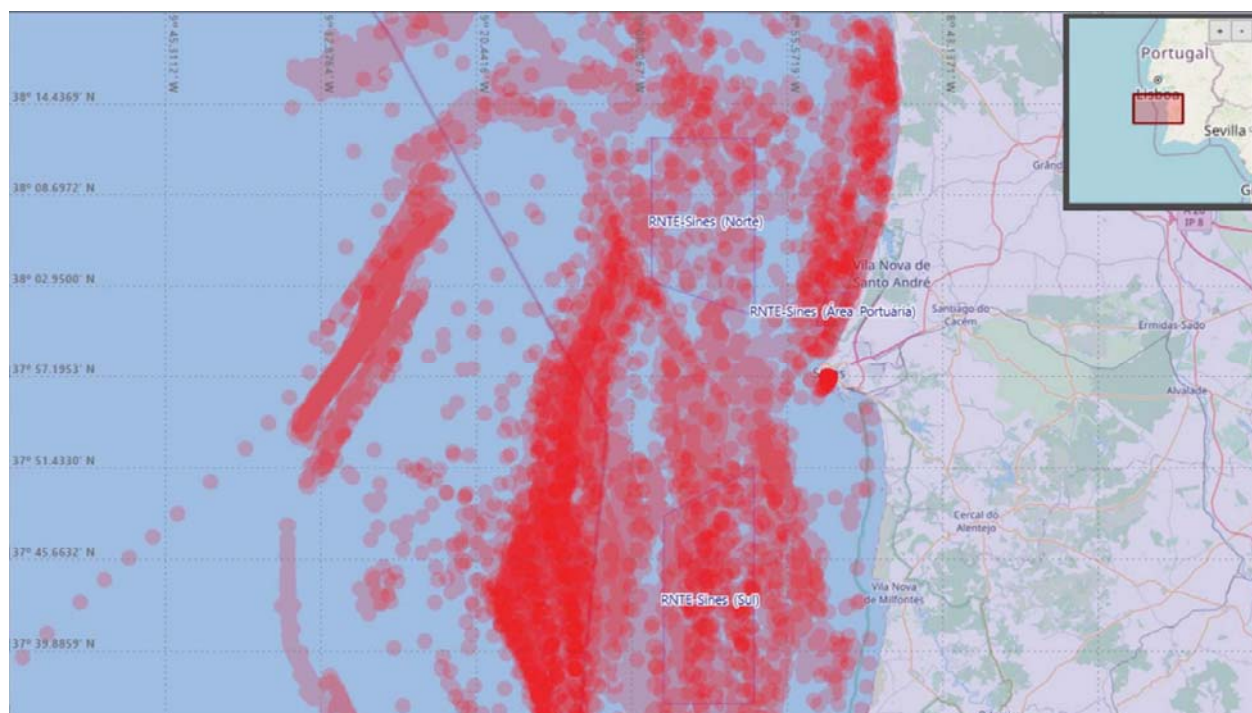
Pormenor da área potencial da Figueira da Foz (012021)



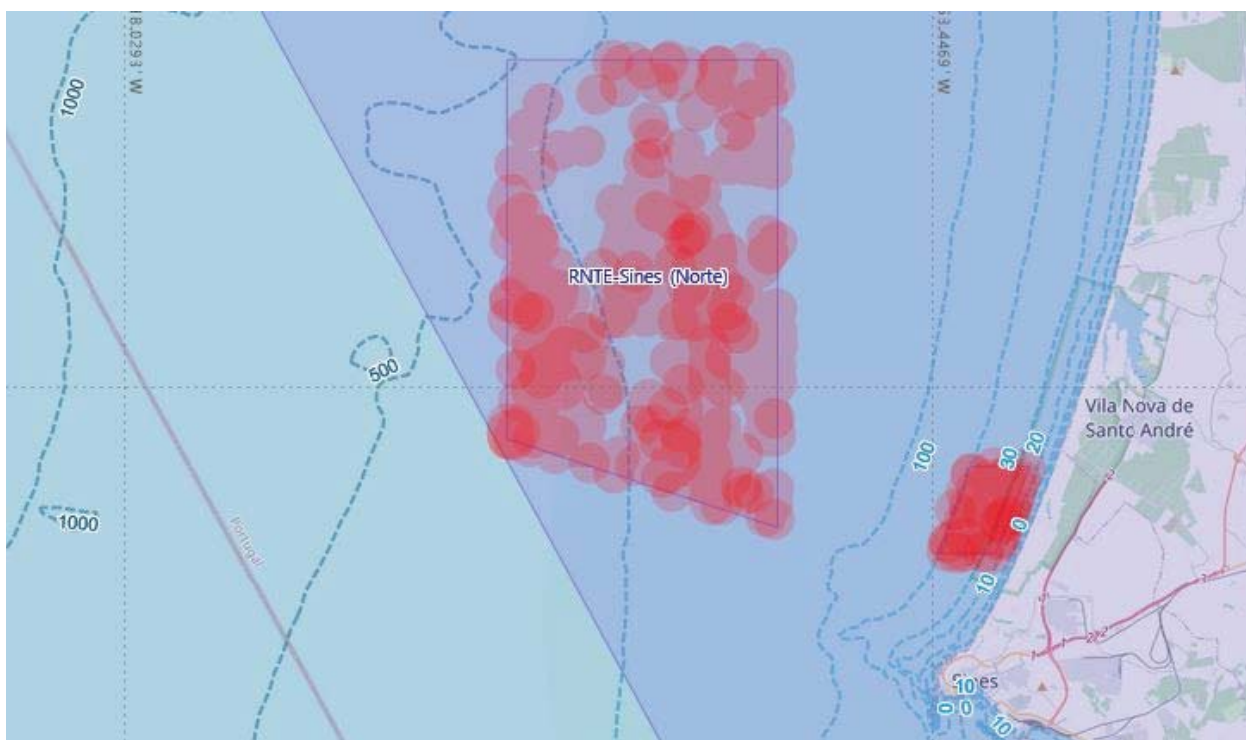
Geral das áreas potenciais e envolventes da Ericeira e Sintra-Cascais (012021)



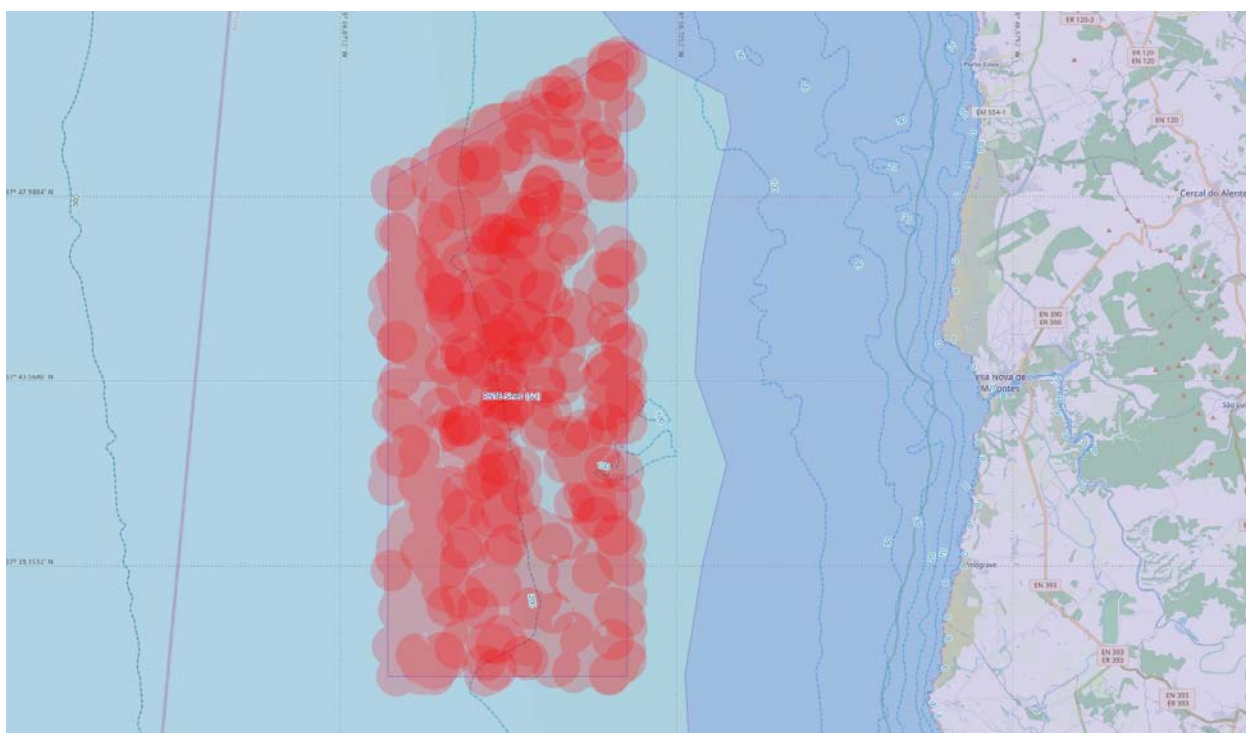
Pormenor das áreas potenciais da Ericeira e Sintra-Cascais (012021)



Geral das áreas potenciais e envolventes de Sines (Norte, porto e Sul) (012021)

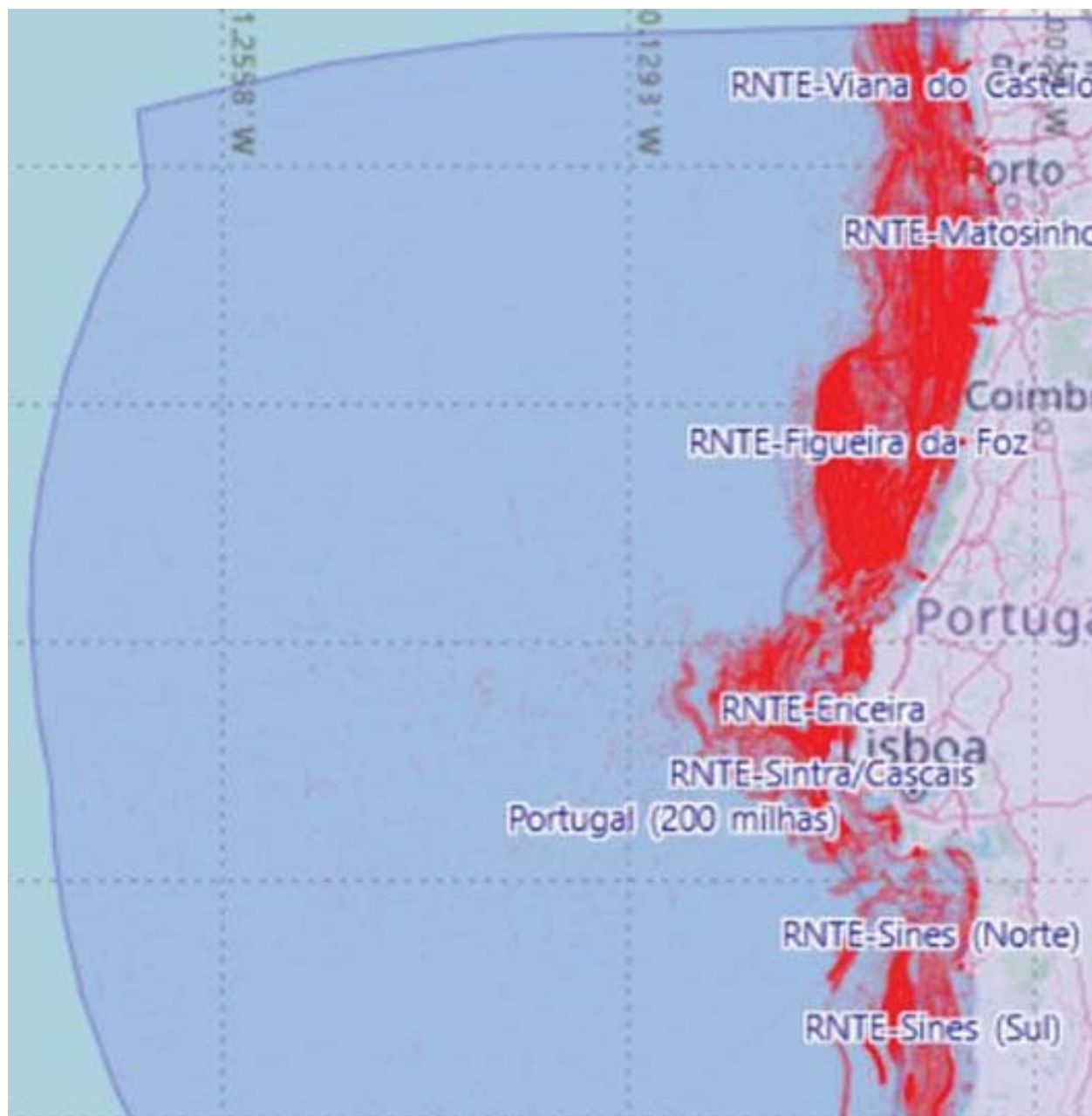


Pormenor das áreas potenciais de Sines Norte e Sines porto (012021)

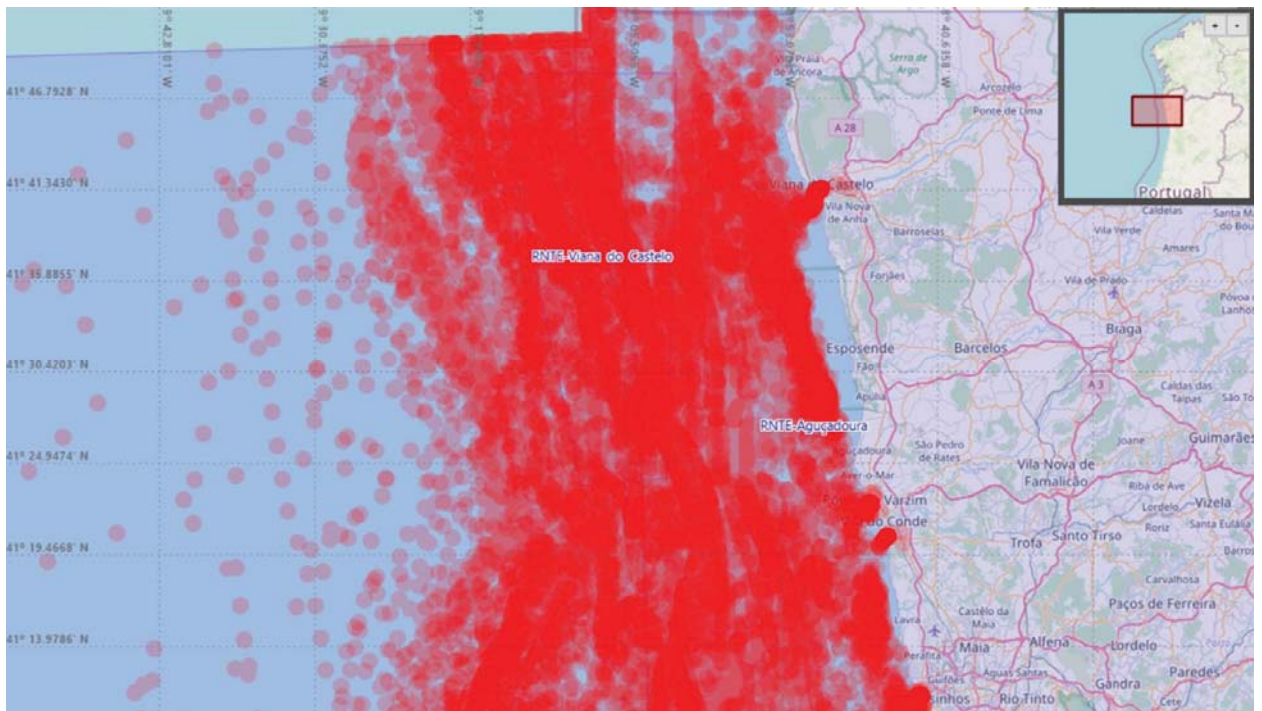


Pormenor da área potencial de Sines Sul (012021)

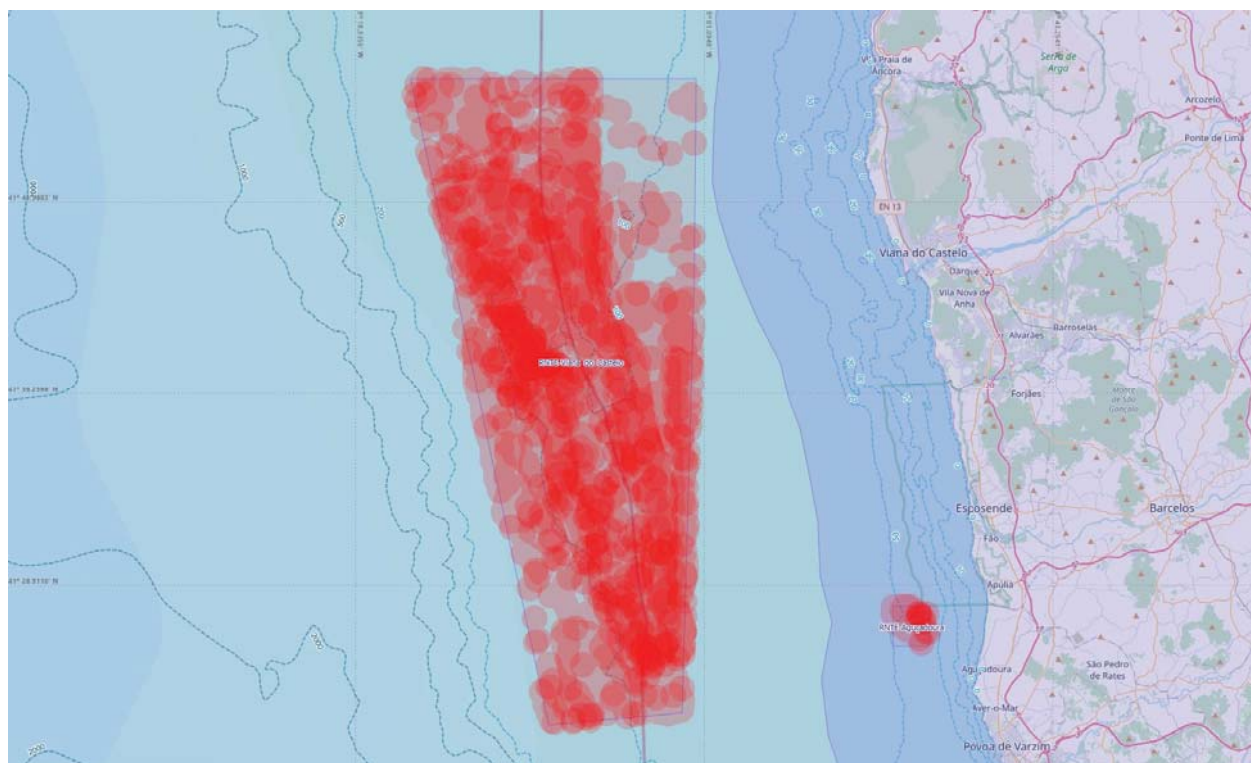
2.º semestre de 2021 (022021)



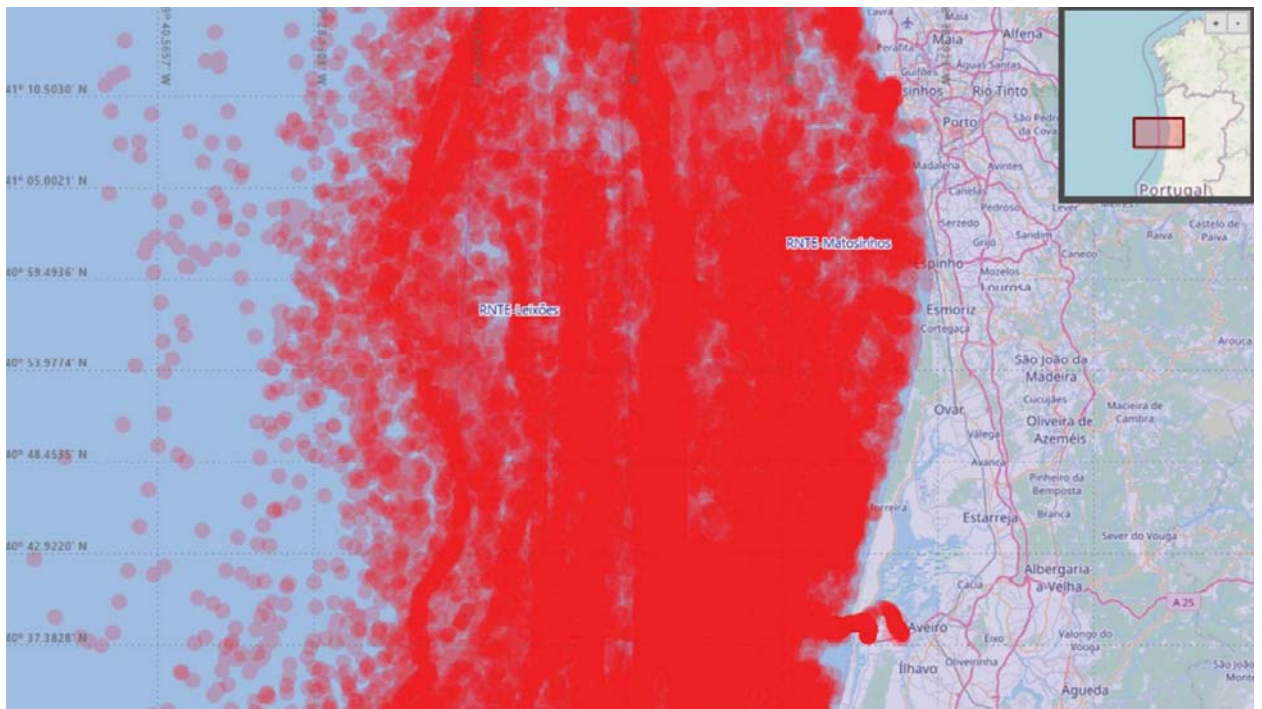
Geral do mar territorial, zona contígua e ZEE (022021)



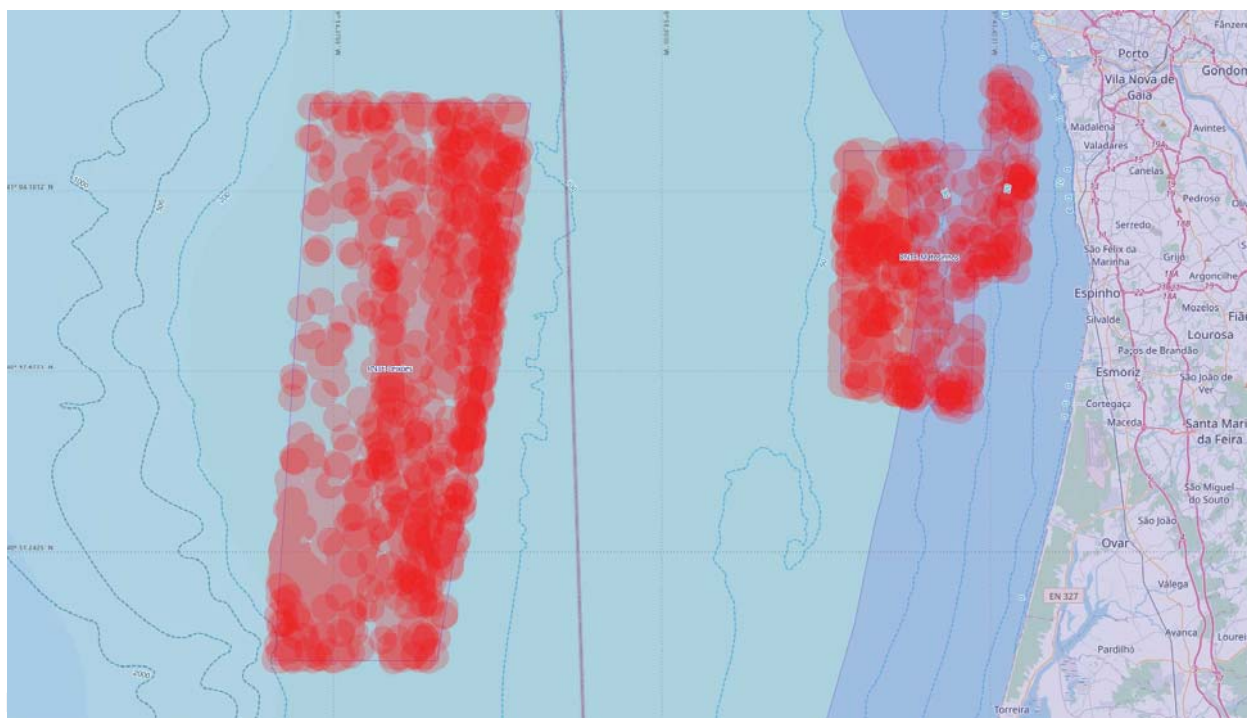
Geral das áreas potenciais e envolventes de Viana do Castelo e Aguçadoura (022021)

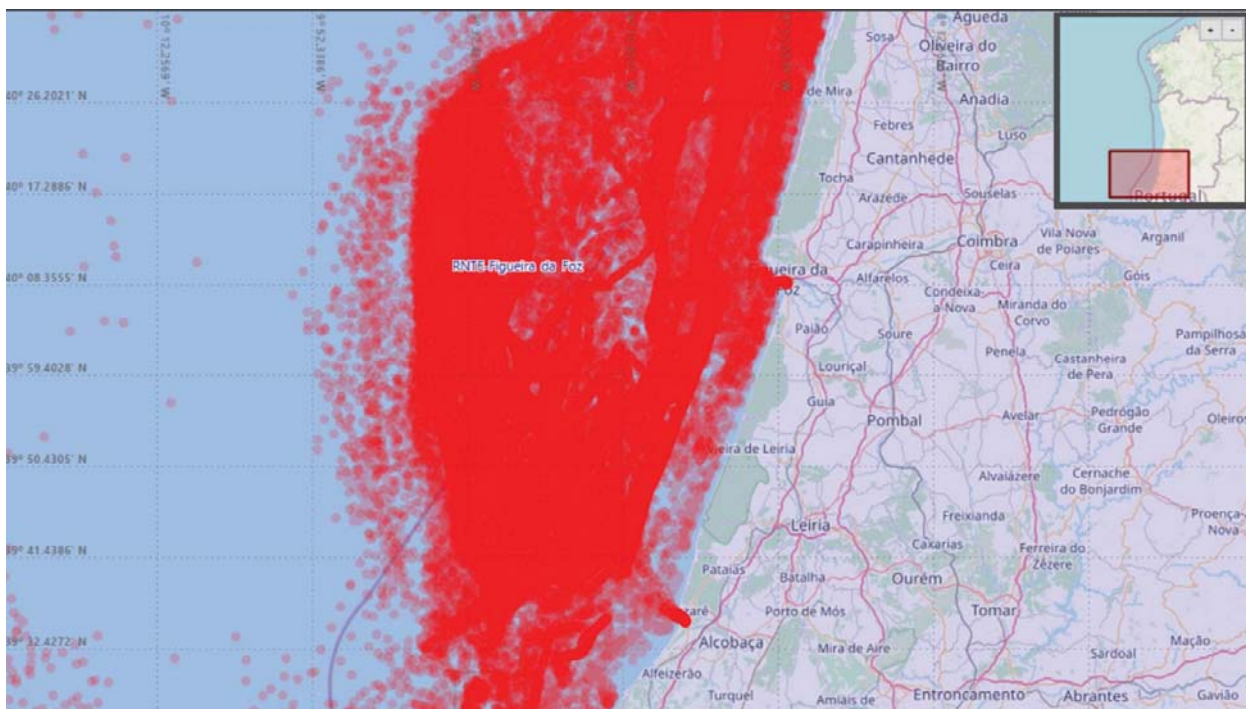


Pormenor das áreas potenciais de Viana do Castelo e Aguçadoura (022021)

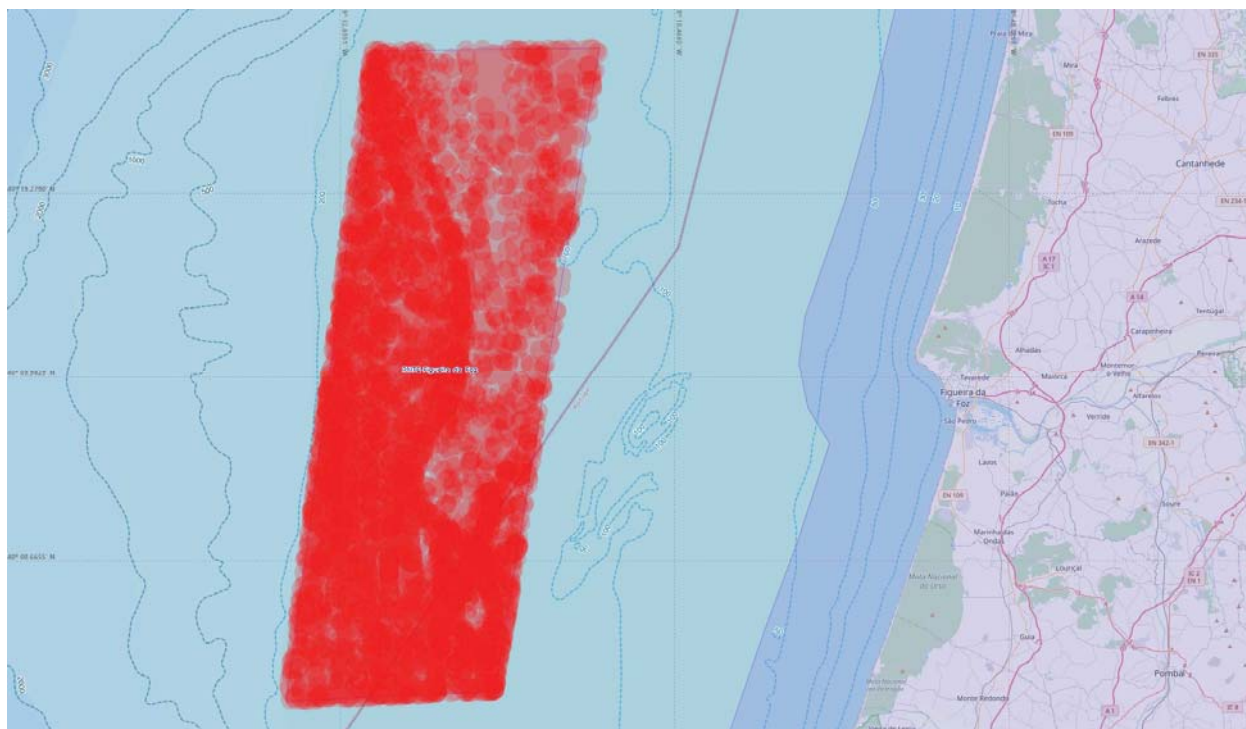


Geral das áreas potenciais e envolventes de Leixões e Matosinhos (022021)

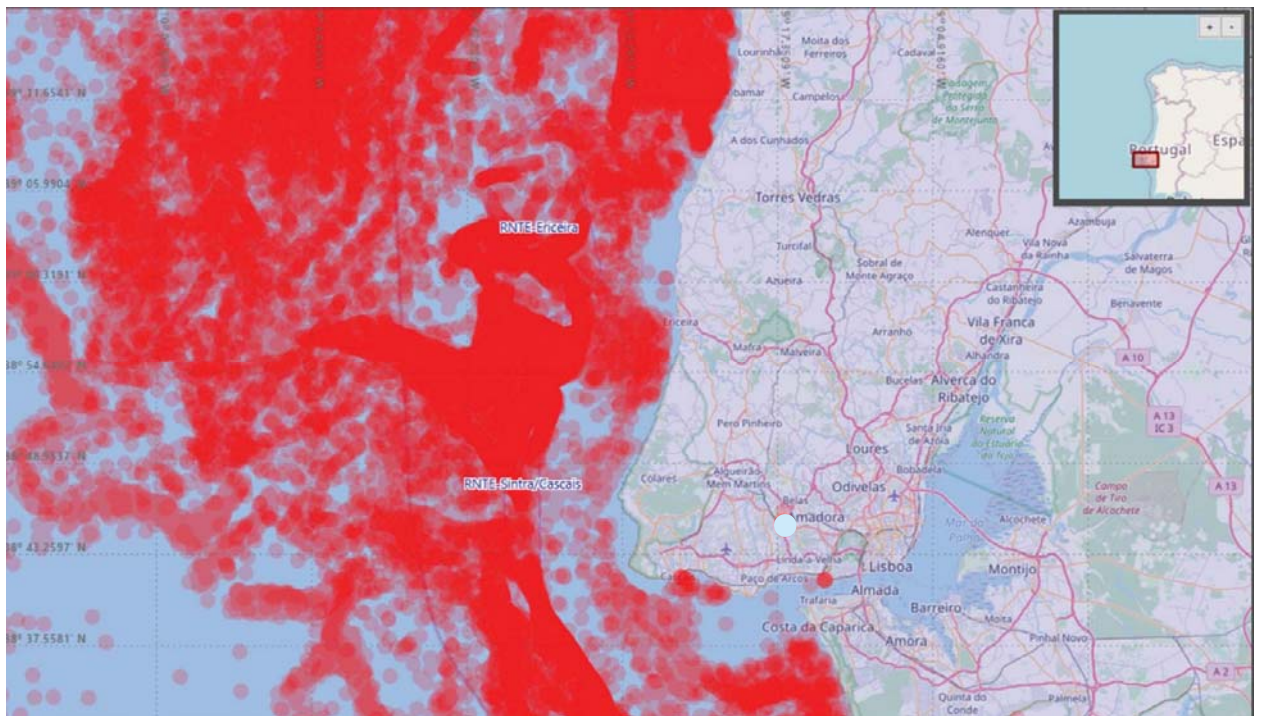




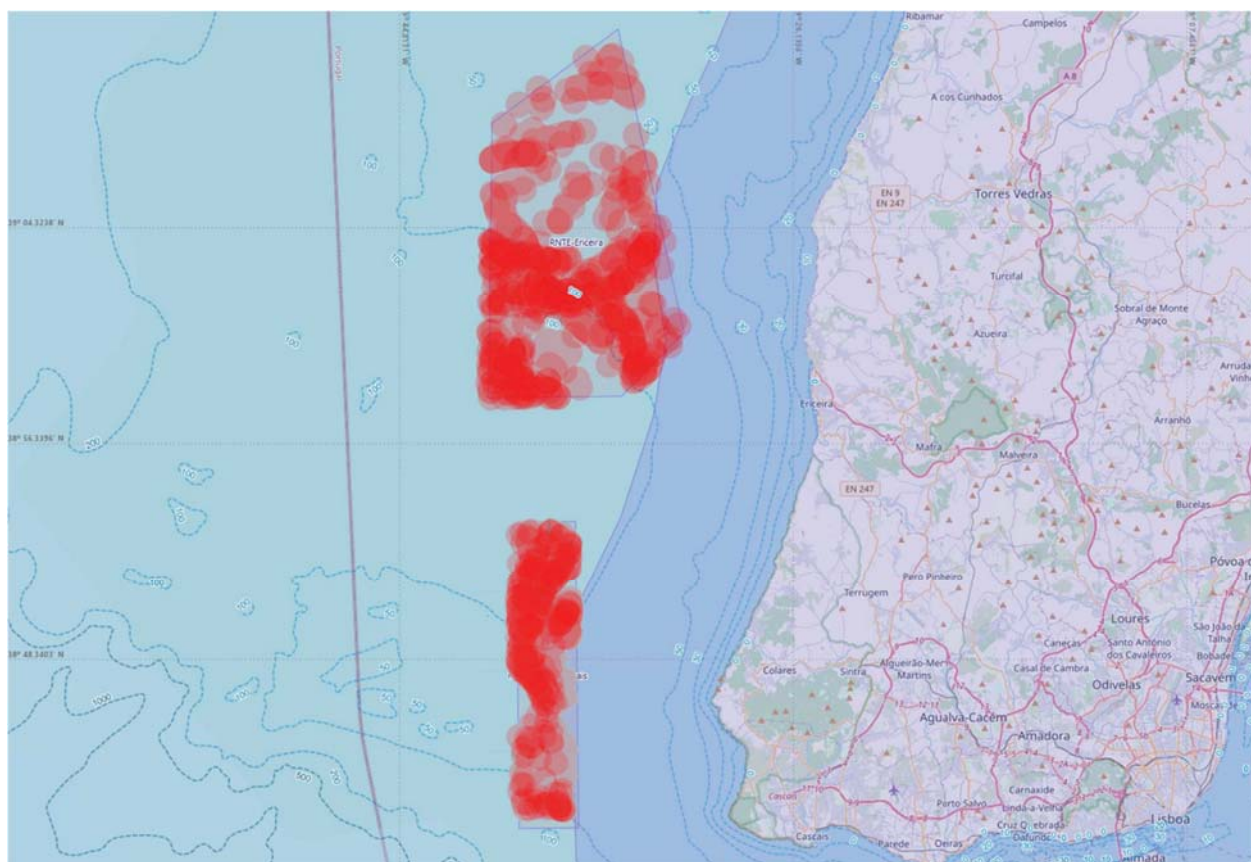
Geral da área potencial e circundante da Figueira da Foz (022021)



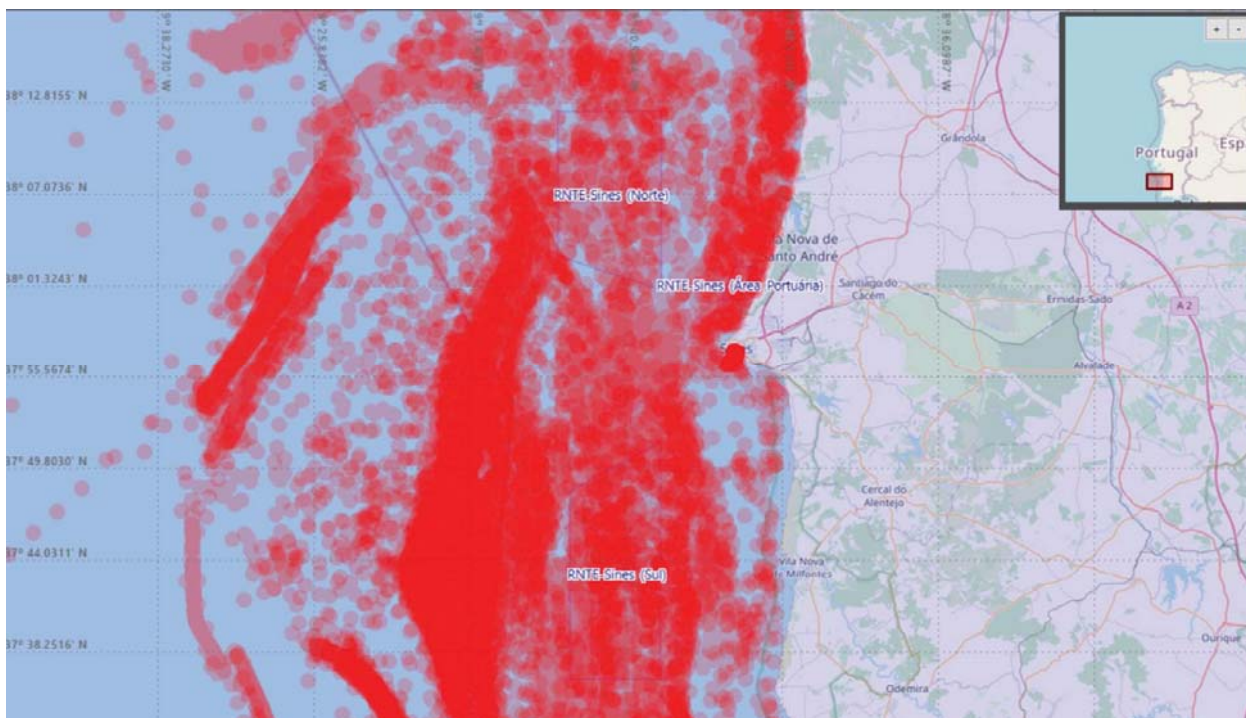
Pormenor da área potencial da Figueira da Foz (022021)



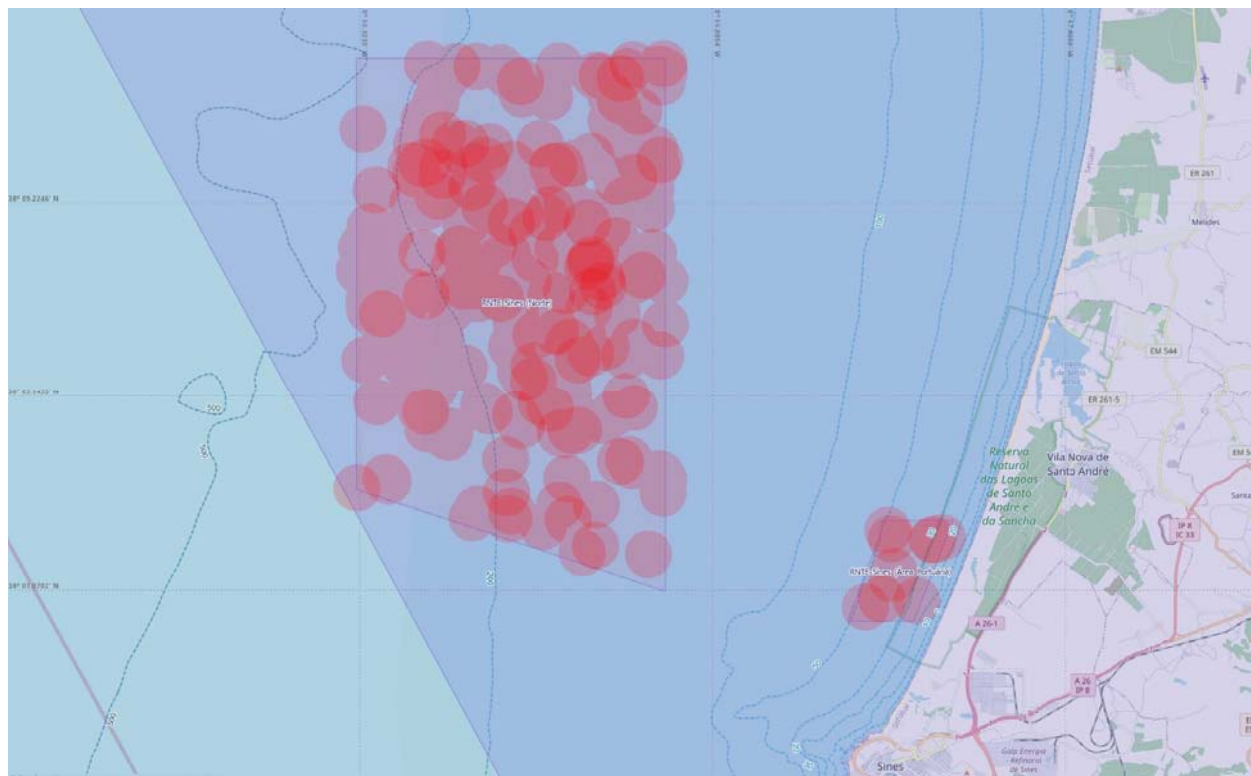
Geral das áreas potenciais e circundantes da Ericeira e Sintra-Cascais (022021)



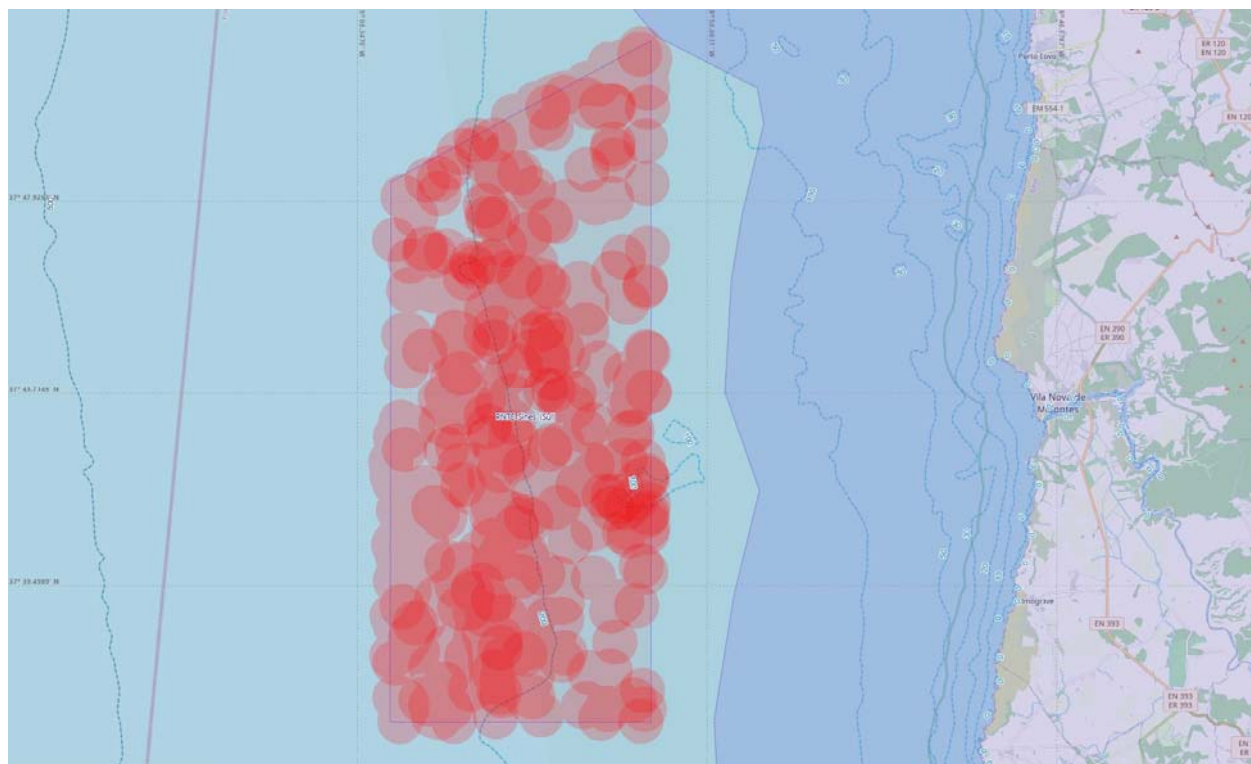
Pormenor das áreas potenciais da Ericeira e Sintra-Cascais (022021)



Geral das áreas potenciais e circundantes de Sines (Norte, porto e Sul) (022021)

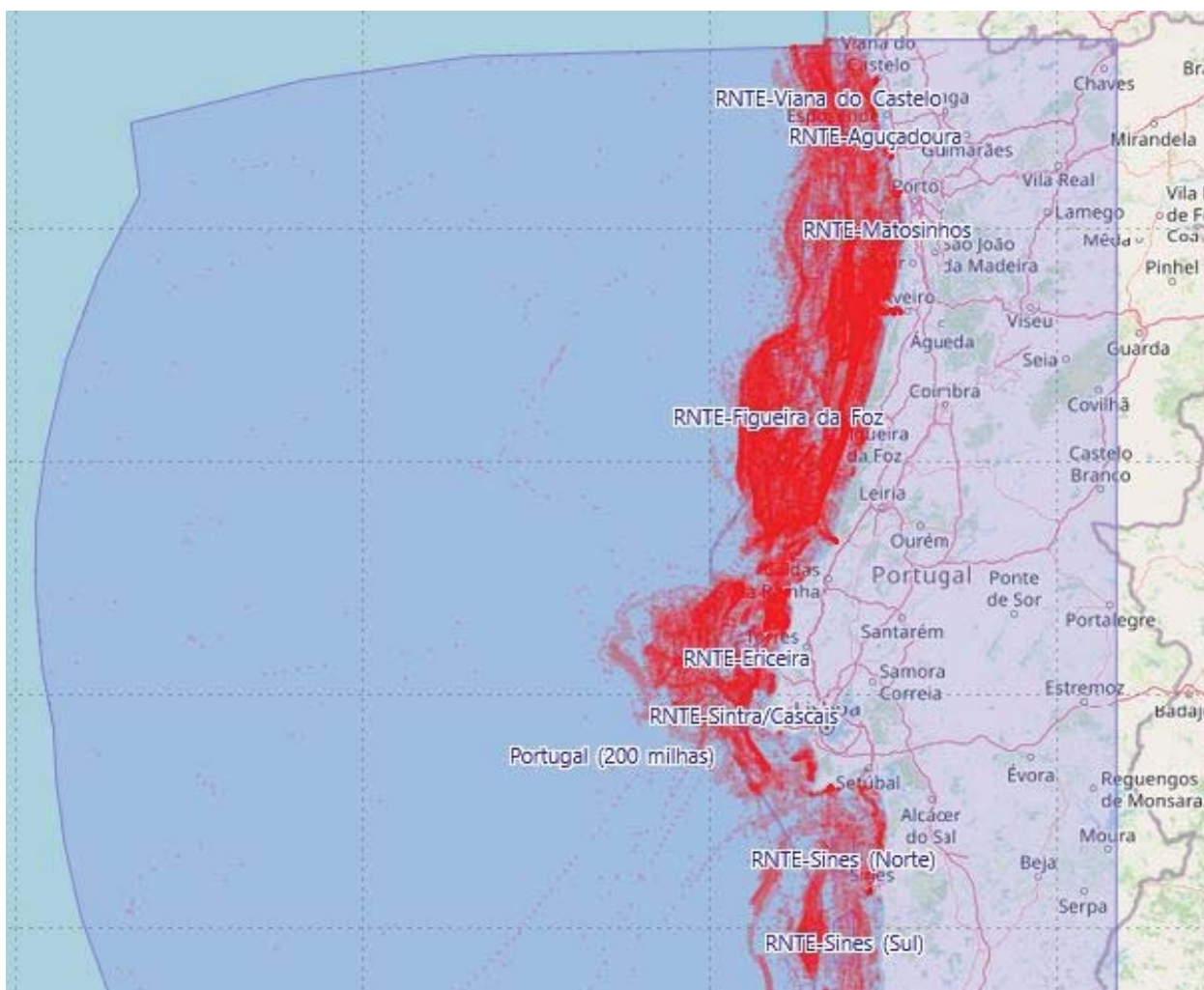


Pormenor das áreas potenciais de Sines (Norte e porto) (022021)

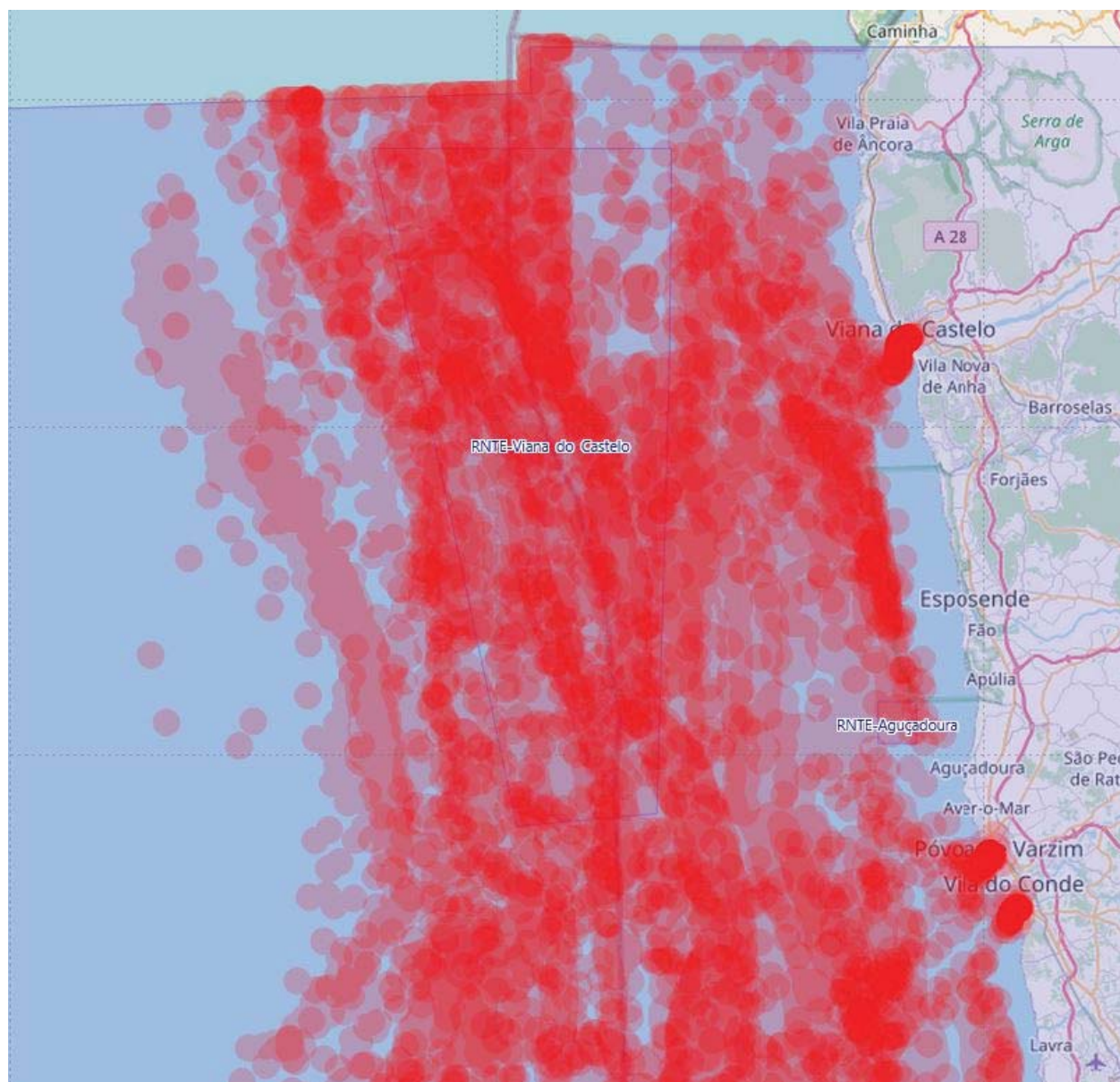


Pormenor da área potencial de Sines Sul (022021)

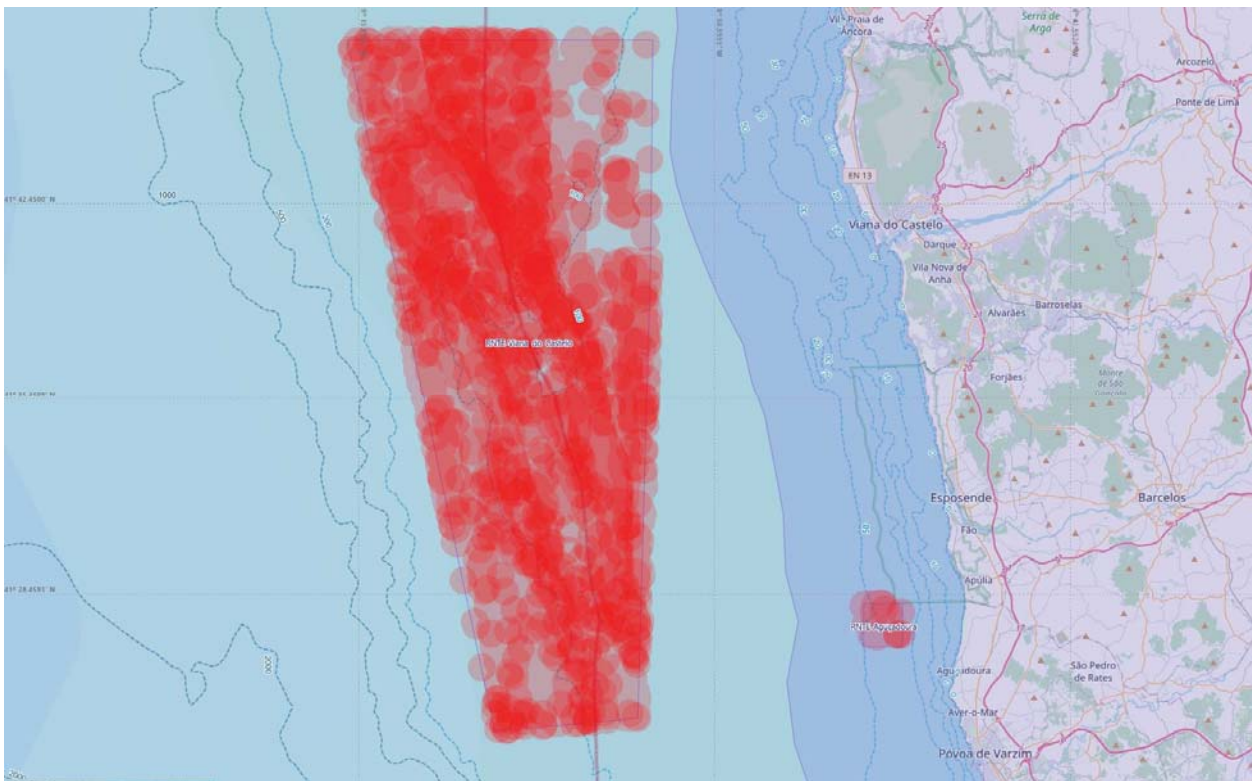
1.º semestre de 2022 (012022)



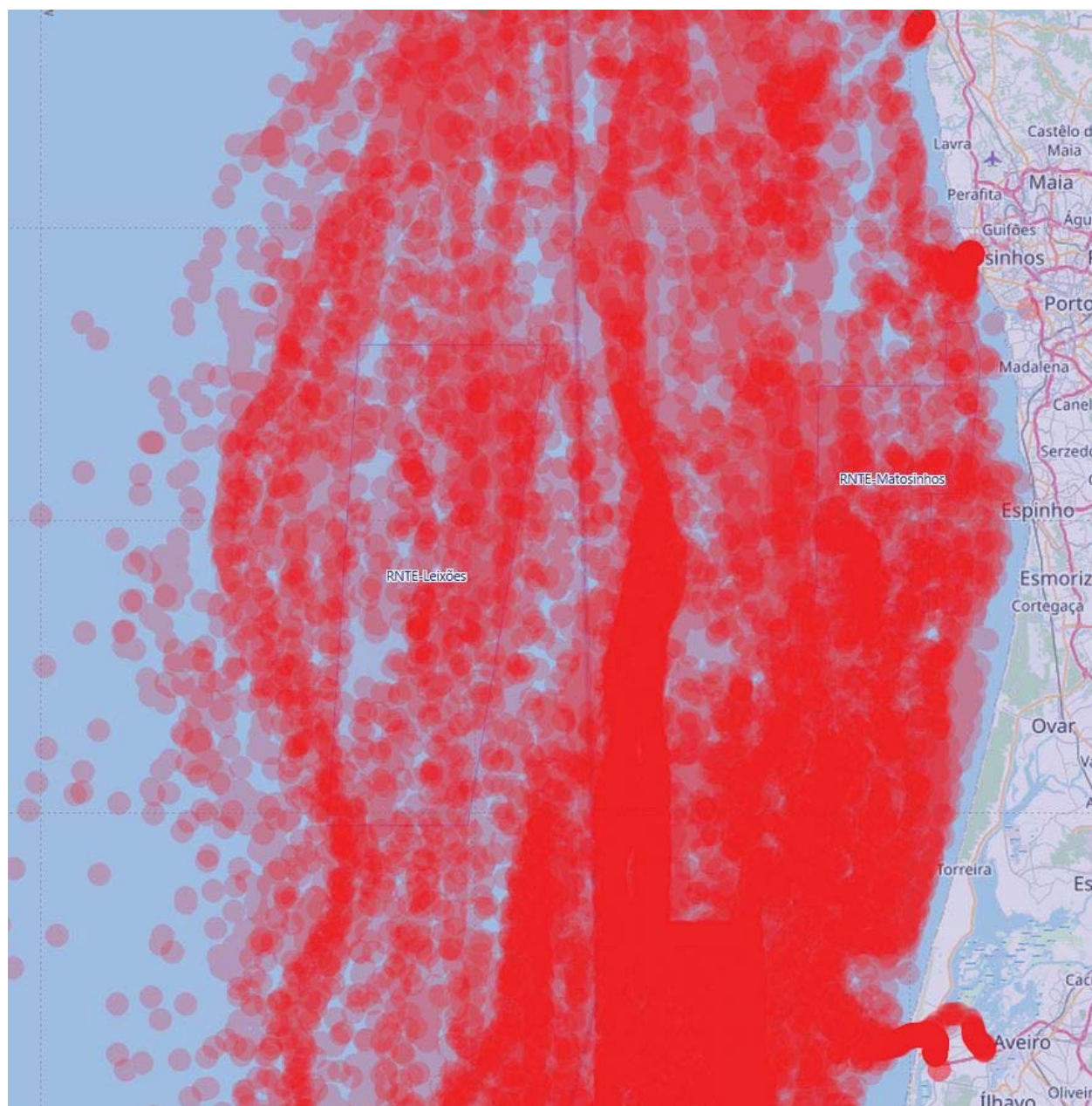
Geral do mar territorial, zona contígua e ZEE (012022)



Geral das áreas potenciais e circundantes de Viana do Castelo e Aguçadoura (012022)



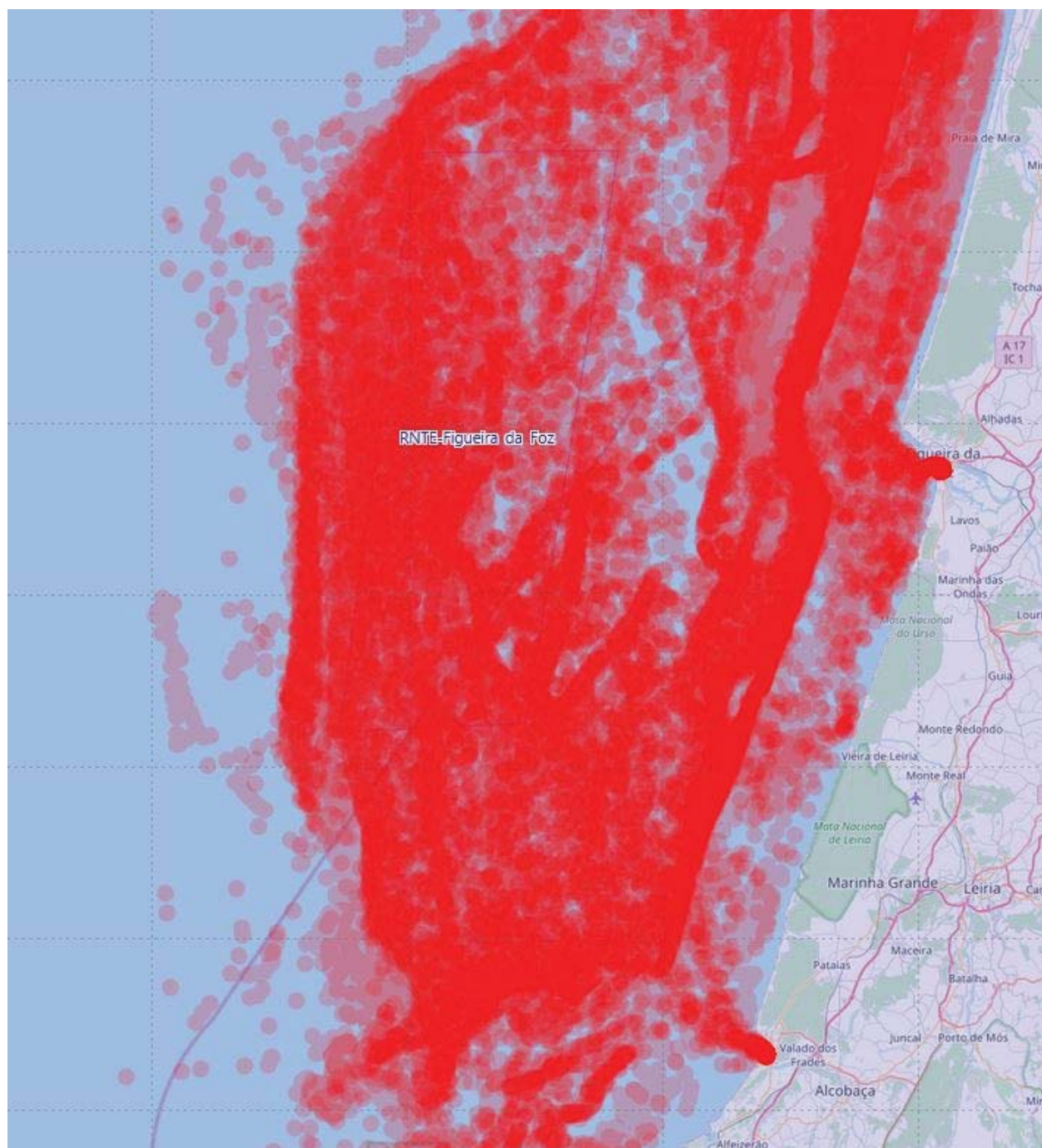
Pormenor das áreas potenciais de Viana do Castelo e Aguçadoura (012022)



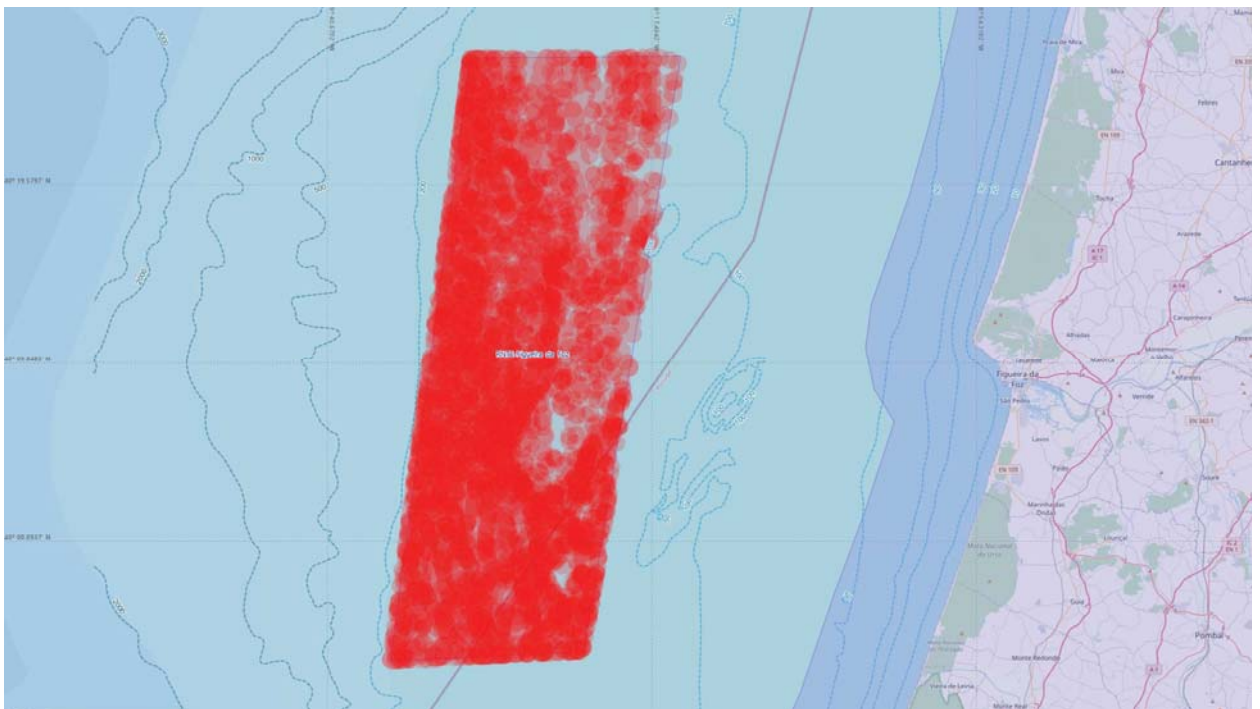
Geral das áreas potenciais e circundantes de Leixões e Matosinhos (012022)



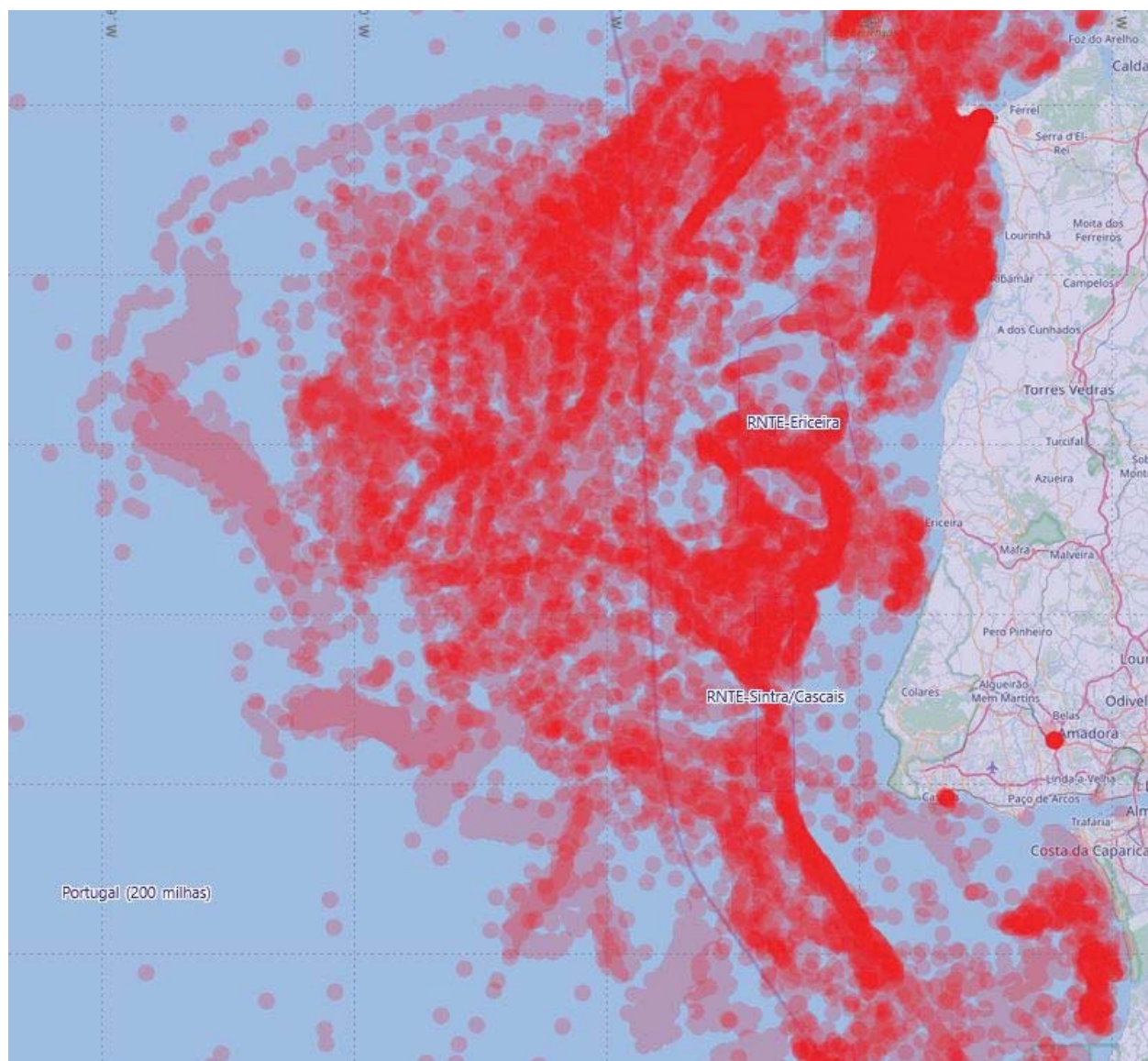
Pormenor das áreas potenciais e circundantes de Leixões e Matosinhos (012022)



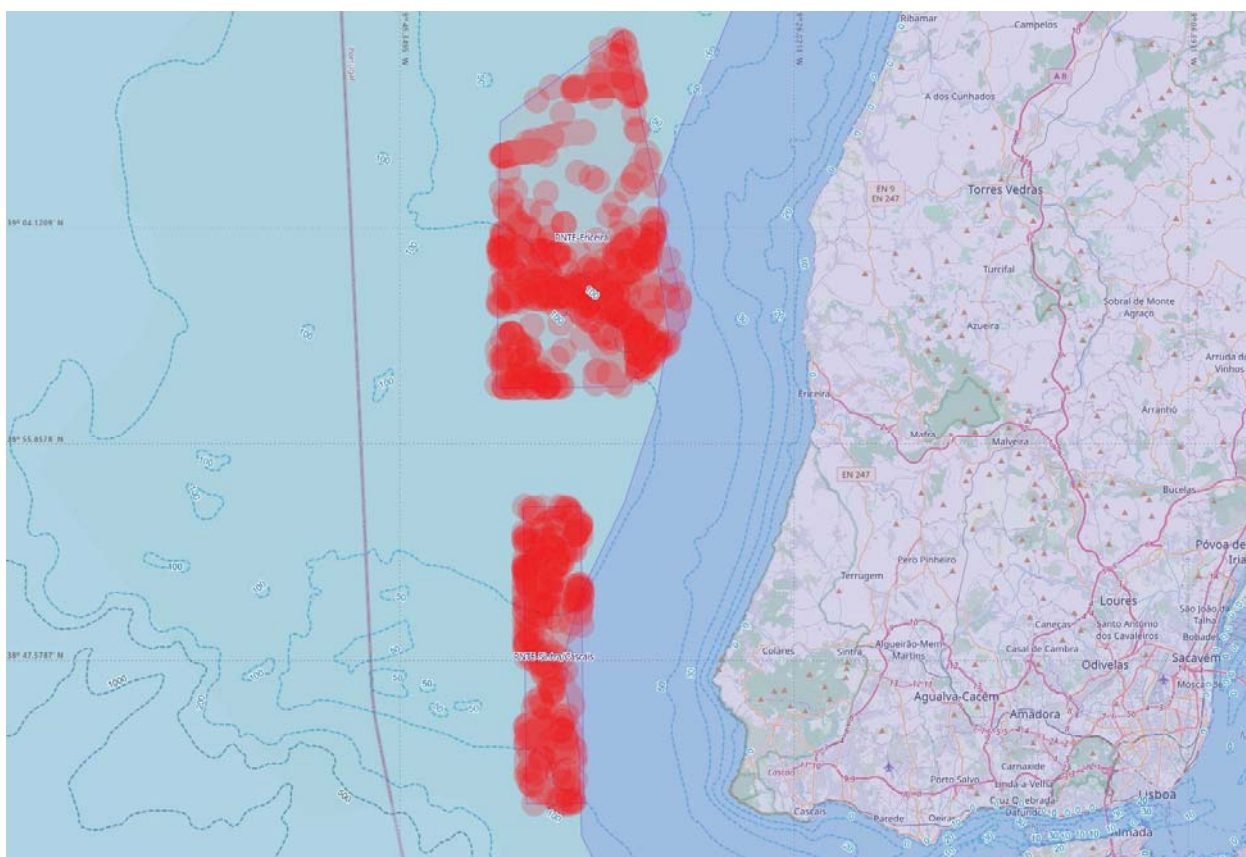
Geral da área potencial e circundante da Figueira da Foz (012022)



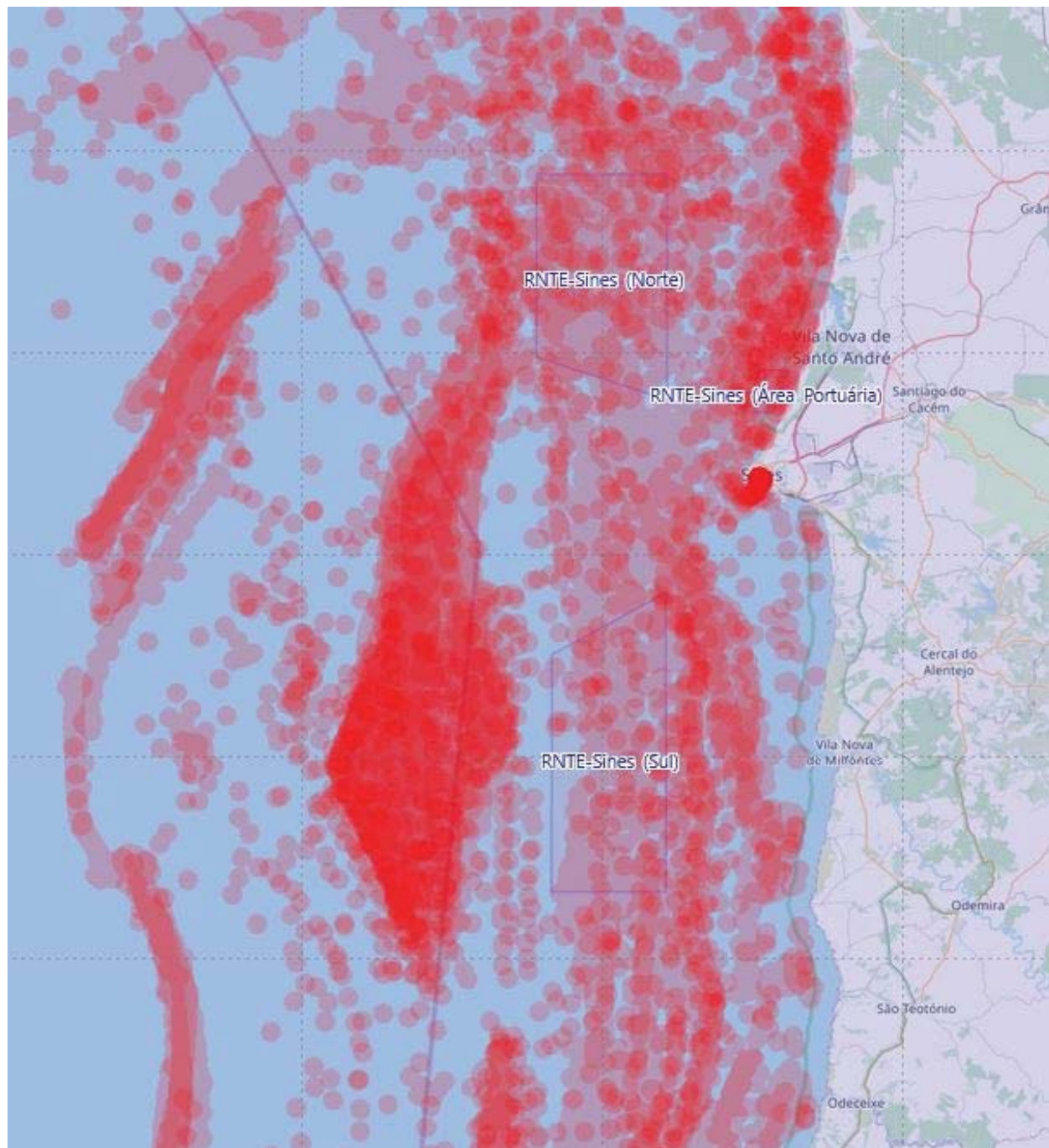
Pormenor da área potencial e circundante da Figueira da Foz (012022)



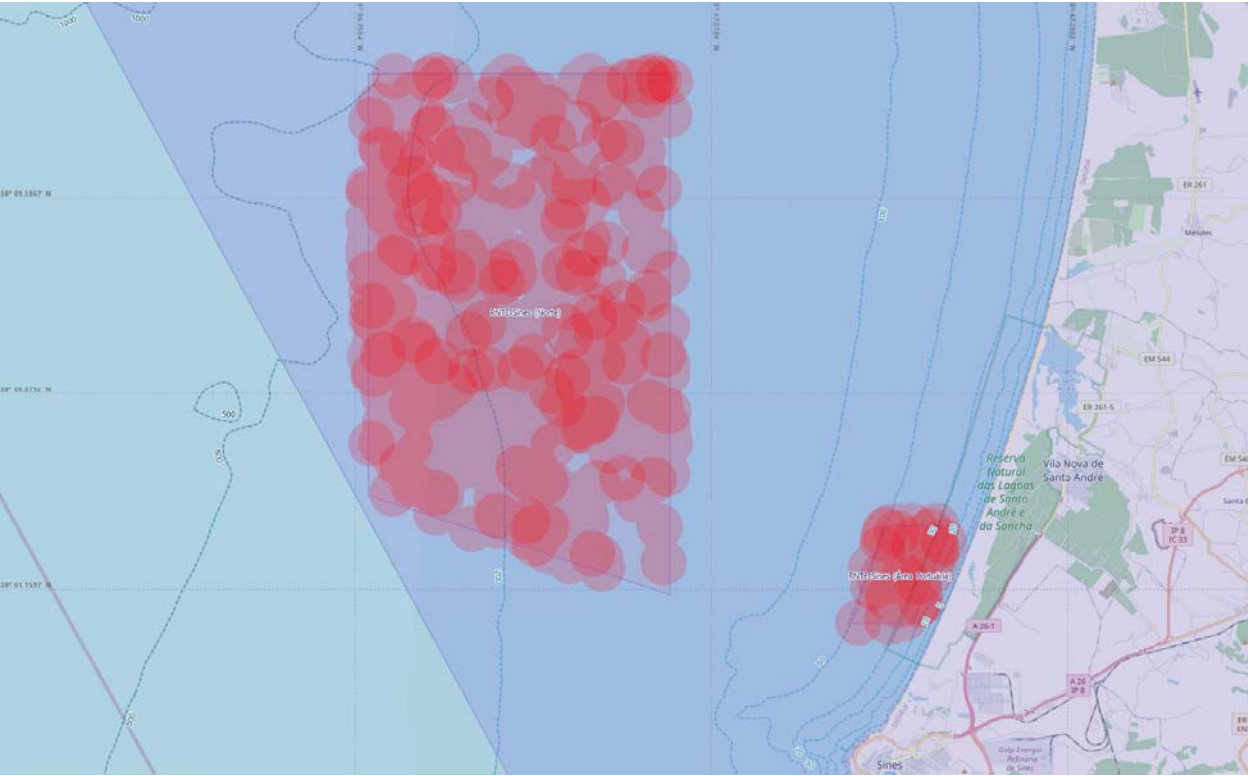
Geral das áreas potenciais e circundantes da Ericeira e Sintra-Cascais (012022)



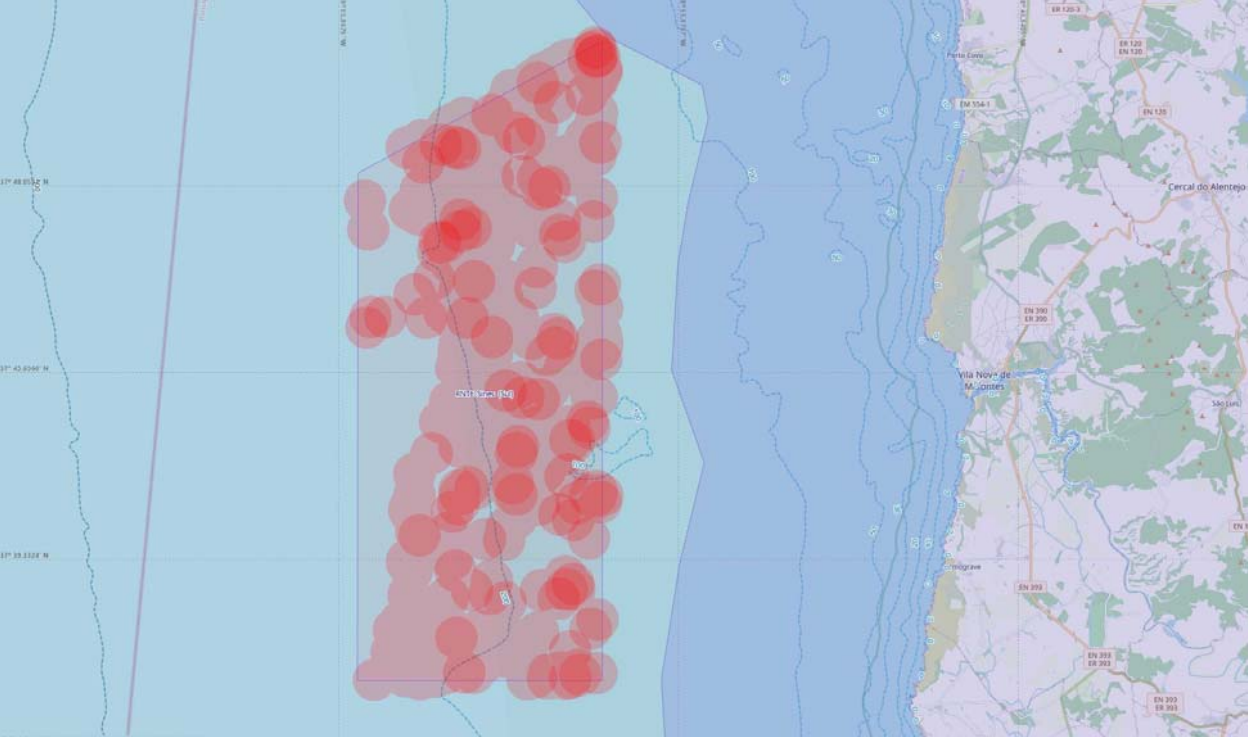
Pormenor das áreas potenciais da Ericeira e Sintra-Cascais (012022)



Geral das áreas potenciais e circundantes de Sines norte, porto e sul (012022)



Geral das áreas potenciais e circundantes de Sines Norte e porto (012022)



Geral da área potencial de Sines Sul (012022)

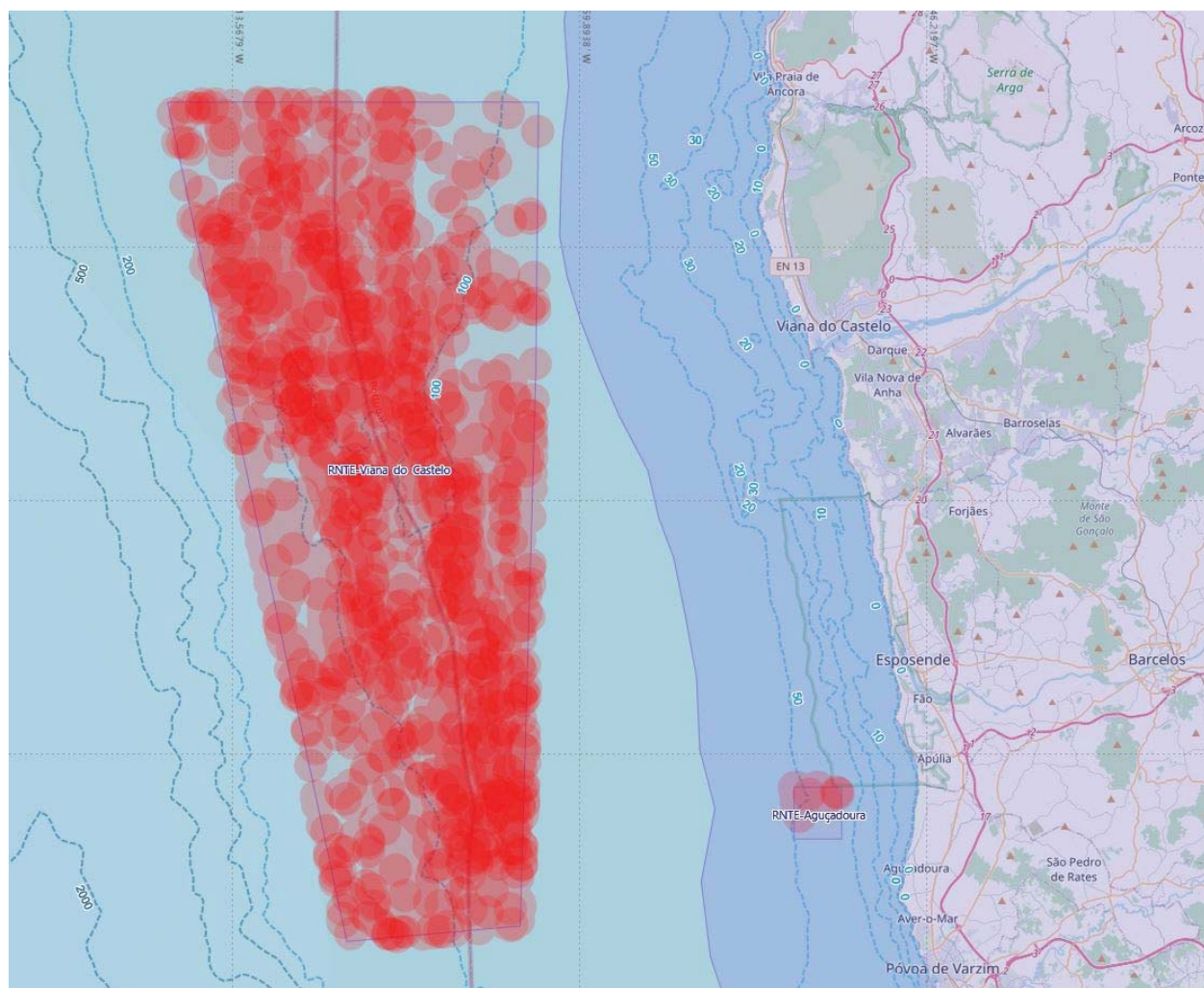


2.º semestre de 2022 (022022)

Geral do mar territorial, zona contígua e ZEE (022022)



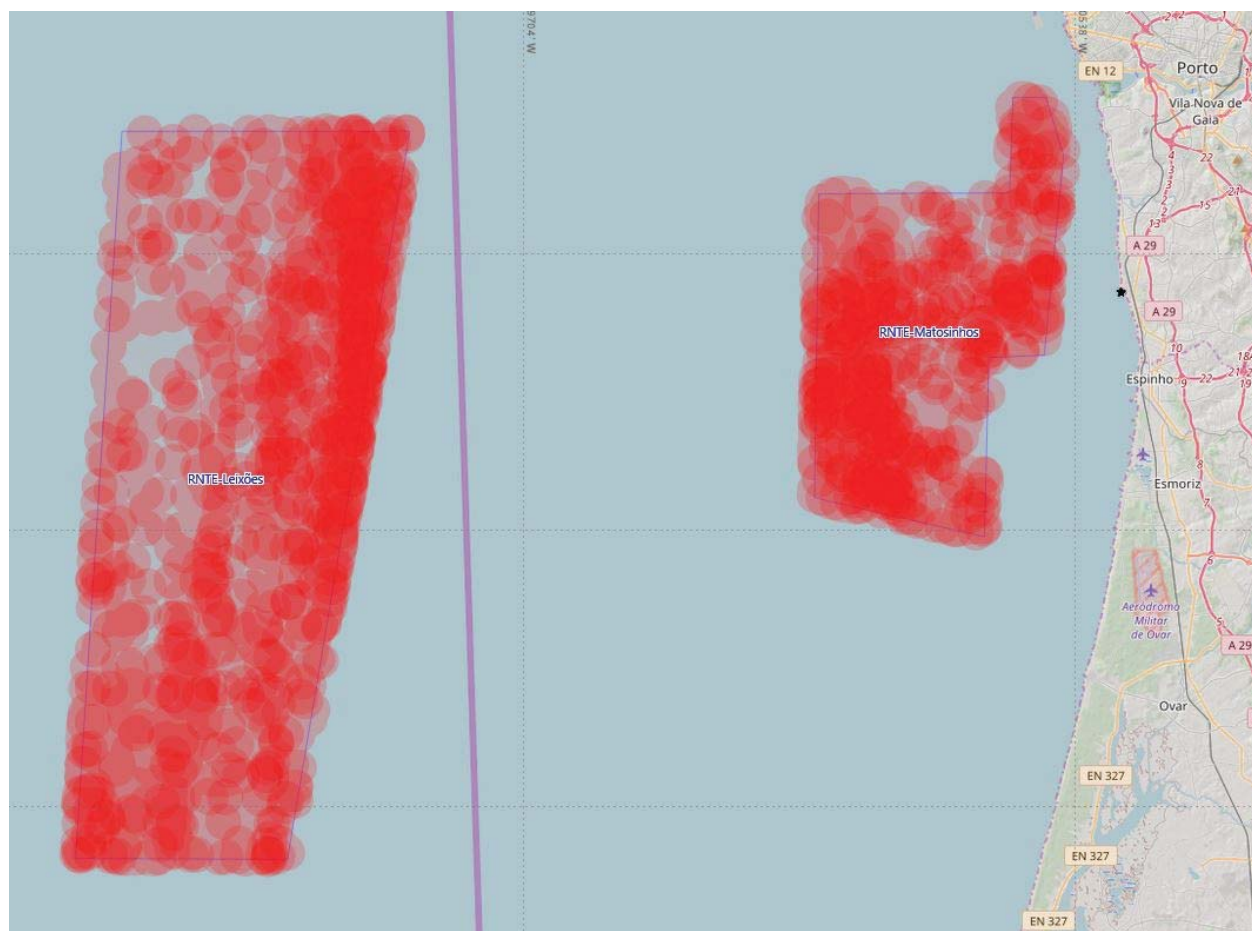
Geral das áreas potenciais e circundantes de Viana do Castelo e Aguçadoura (022022)



Pormenor das áreas potenciais e circundantes de Viana do Castelo e Aguçadoura (022022)



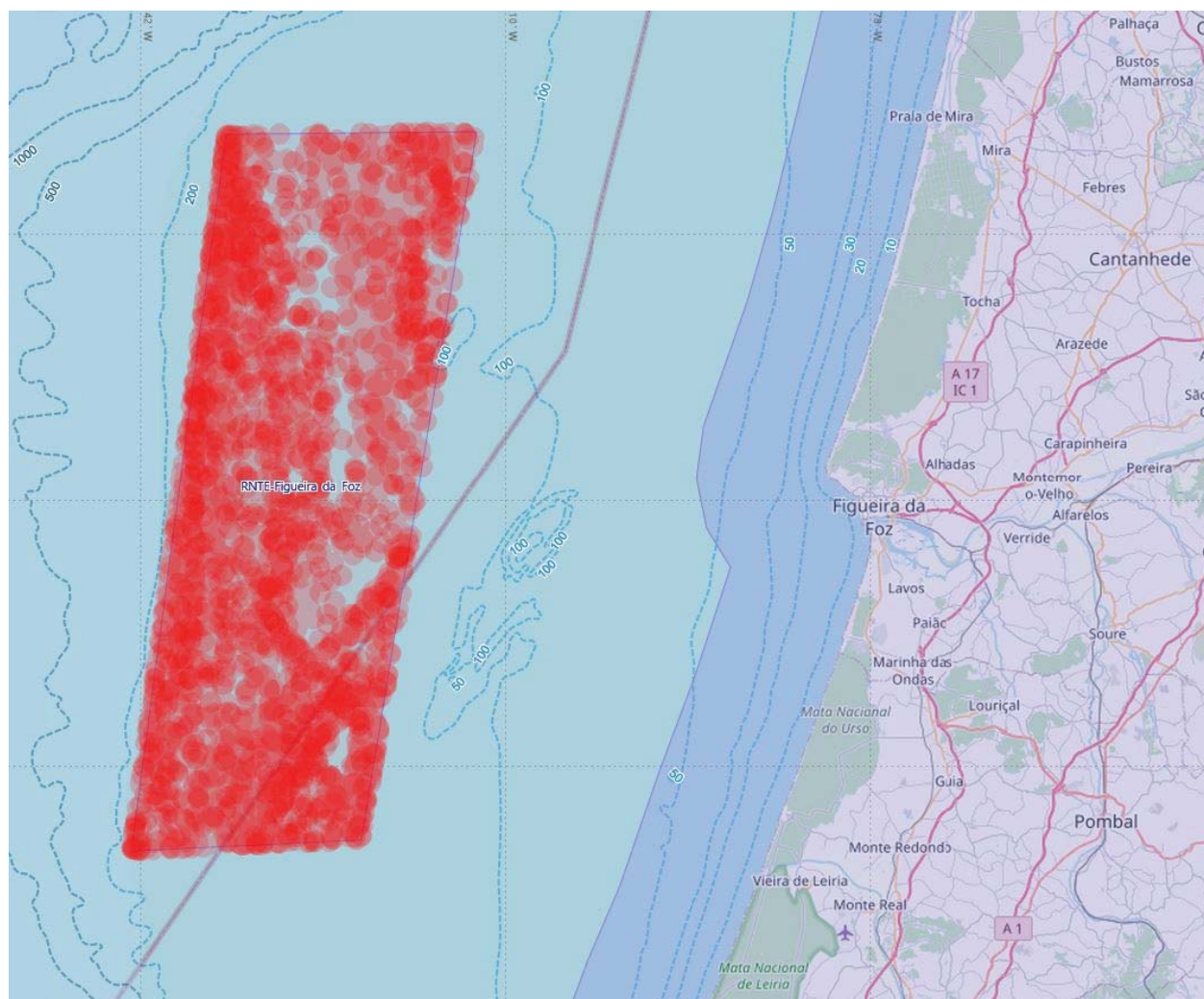
Geral das áreas potenciais e circundantes de Leixões e Matosinhos (022022)



Pormenor das áreas potenciais e circundantes de Leixões e Matosinhos (022022)



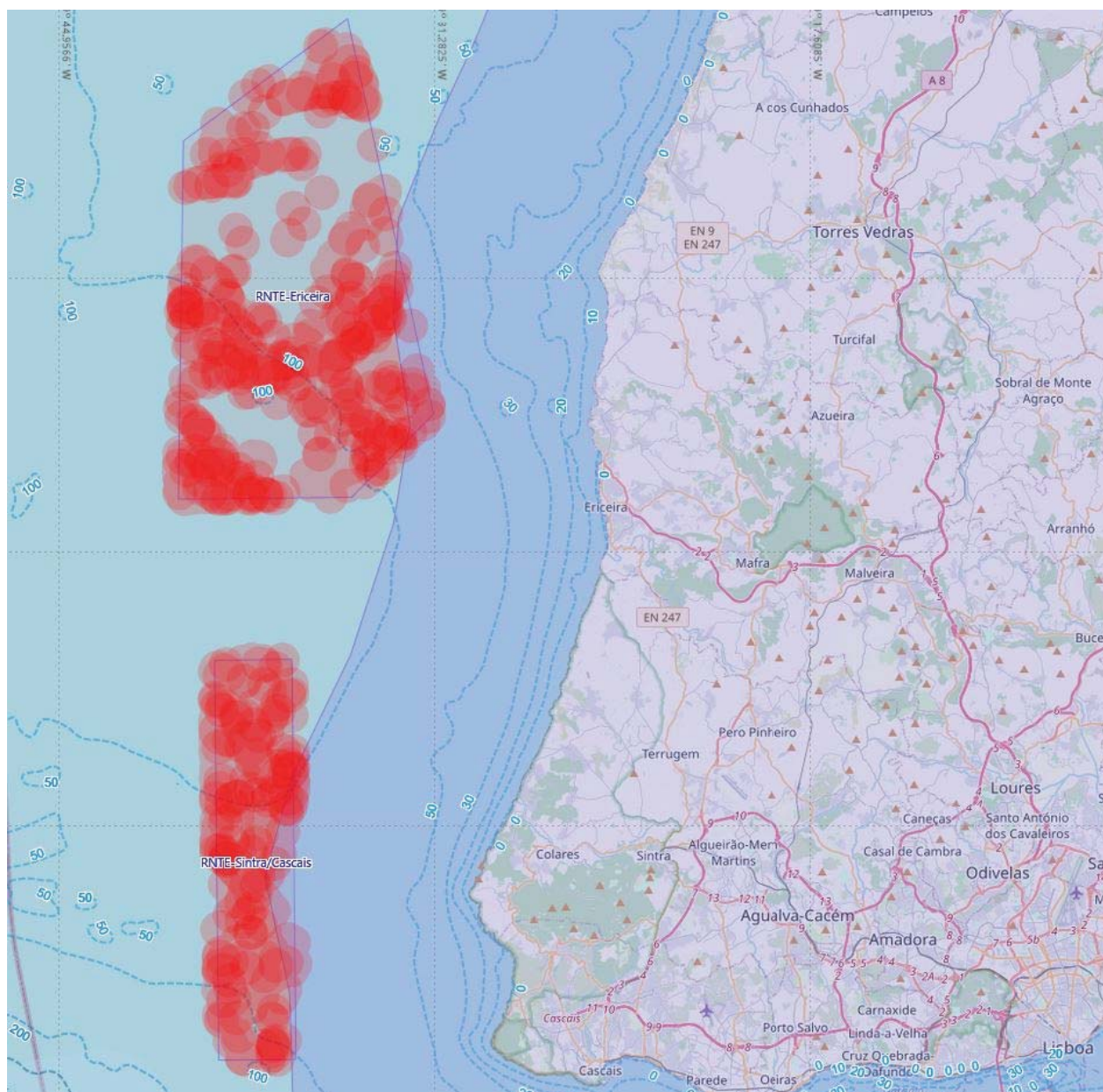
Geral da área potencial e circundante da Figueira da Foz (022022)



Pormenor da área potencial da Figueira da Foz (022022)



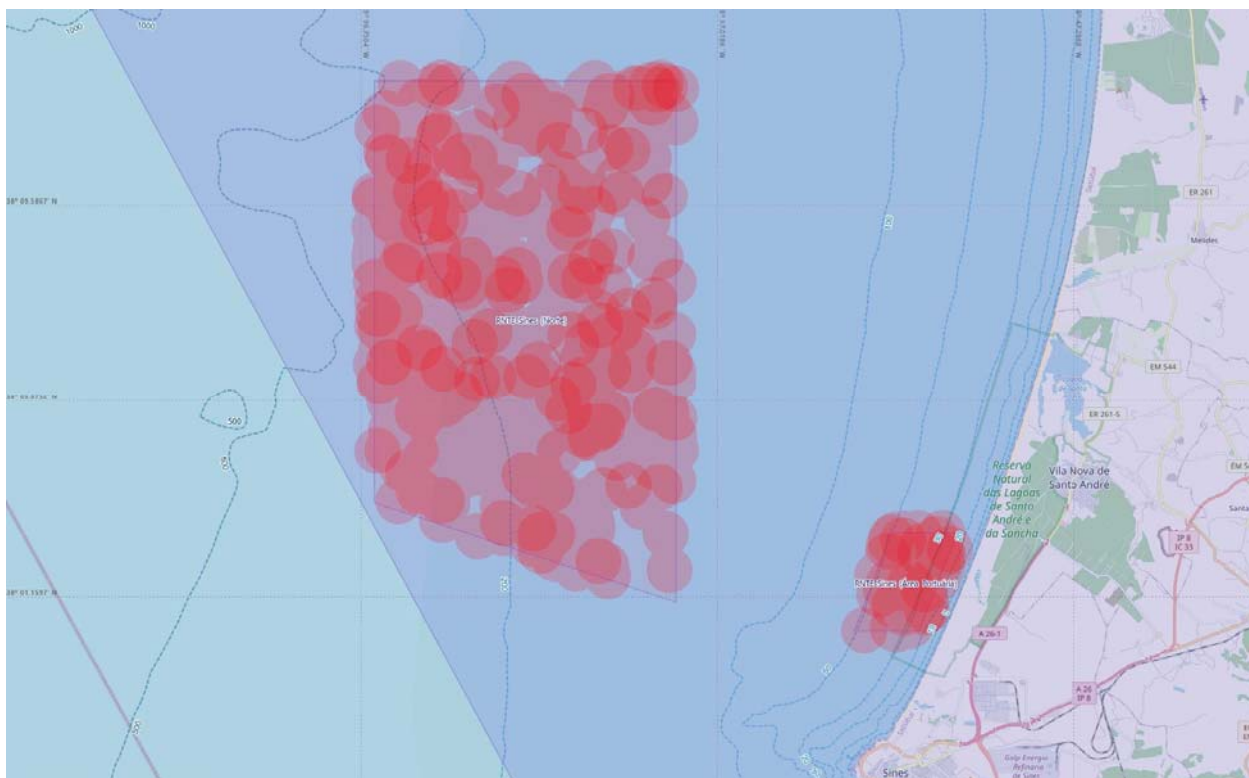
Geral das áreas potenciais e circundantes da Ericeira e de Sintra-Cascais (022022)



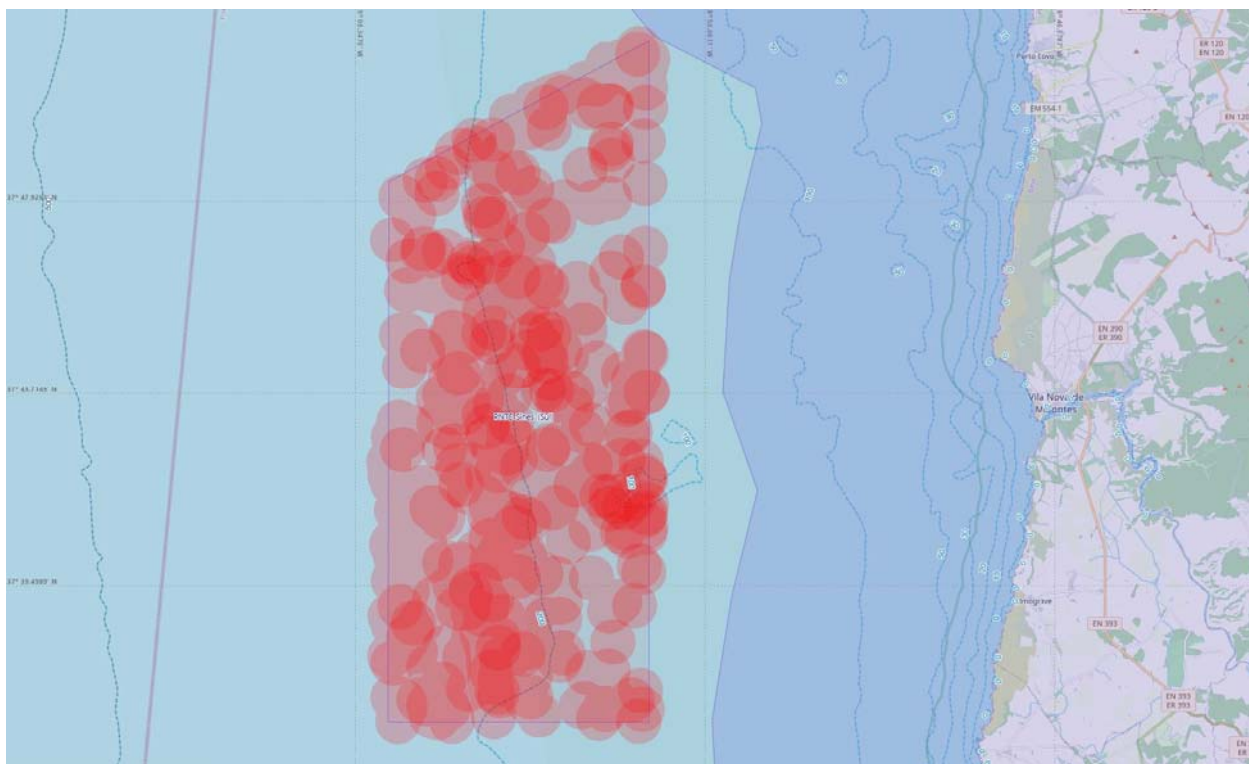
Pormenor das áreas potenciais da Ericeira e de Sintra-Cascais (022022)



Geral das áreas potenciais e circundantes de Sines (Norte, porto e Sul) (022022)



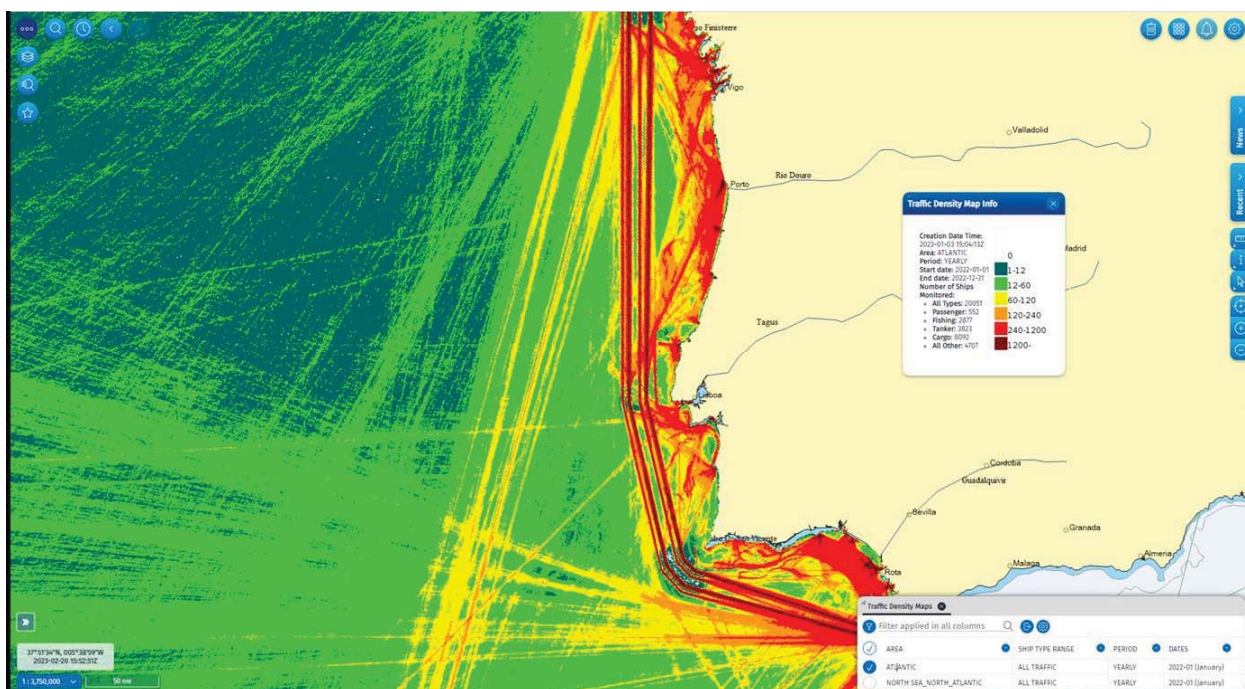
Pormenor das áreas potenciais de Sines (Norte e porto) (022022)

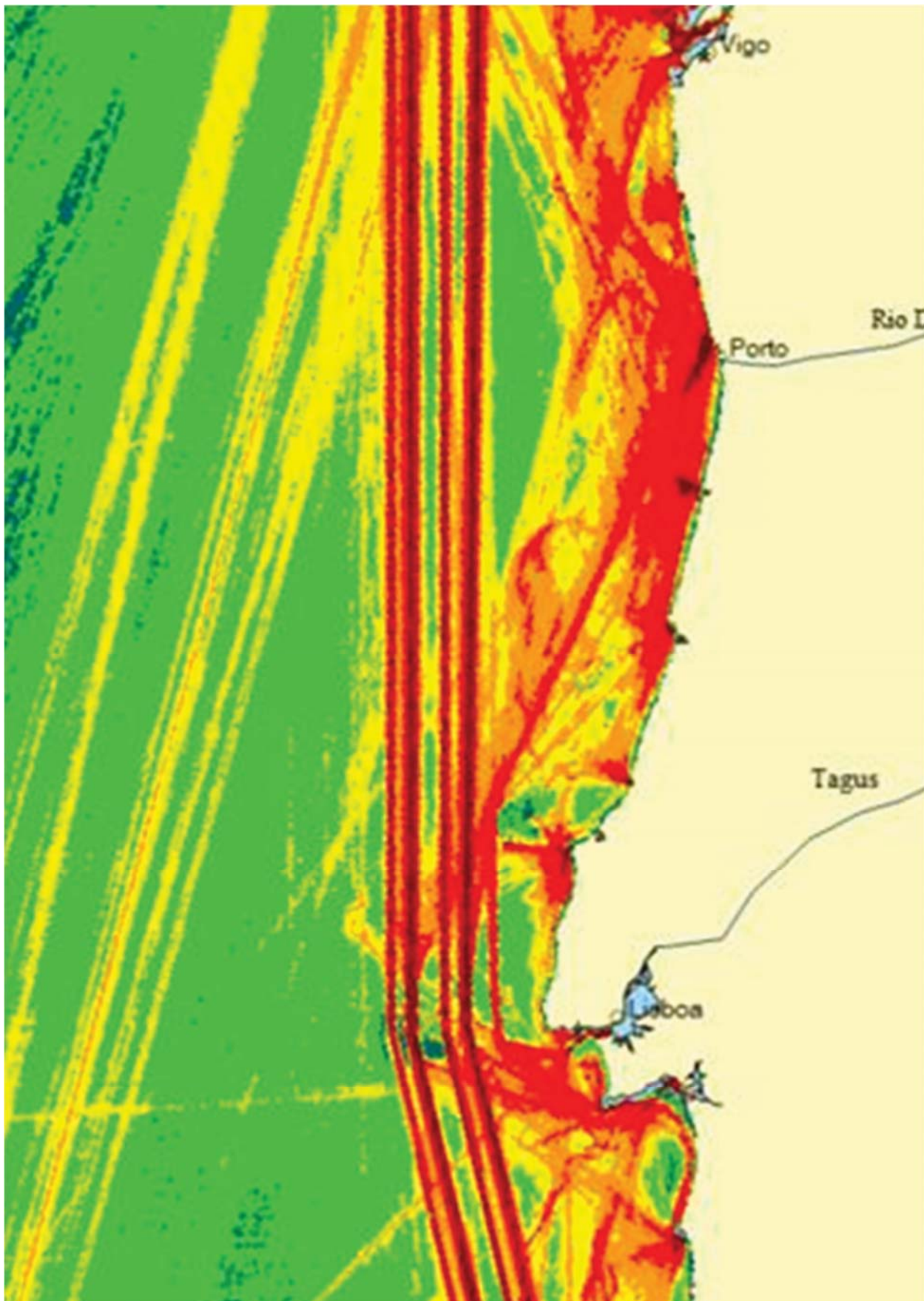


Pormenor da área potencial de Sines Sul (022022)

V. MAPA DE DENSIDADE DE TRÁFEGO MARÍTIMO EM 2022 (Fonte: DGRM->EMSA, Agência Europeia de Segurança Marítima)

No período de 01-01-2022 a 31-12-2022 foram monitorizados na costa continental portuguesa, pelo Centro de Controlo de Tráfego Marítimo (CCTM), 20.051 navios, respetivamente 552 de passageiros, 2.877 de pesca, 3.823 graneleiros líquidos, 8.092 cargueiros e 4.707 de outras classes. As imagens da densidade do tráfego foram obtidas do sistema da EMSA, para quem os dados são reportados por todos os Estados-Membros.





VI. VENDAS EM LOTA 2021

Em termos económicos, as vendas em lota por espécie, quantidade, valor e porto de venda, para o ano de 2021, são as indicadas na tabela seguinte.

CÓDIGO FAO DA ESPÉCIE E PORTO DE VENDA	QUANTIDADE (t)	VALOR (milhares de Euros)
AHN	1,3446	2,13349
Aveiro	0,0003	0,00033
Quarteira	1,3443	2,13316
ALB	6,0224	17,19804
Nazaré	0,0014	0,00084
Peniche	0,19	1,4382
Viana do Castelo	5,831	15,759
ALC	0,0537	0,00412
Sesimbra	0,0537	0,00412
ALE	0,03	0,09
Sesimbra	0,03	0,09
ALF	0,0088	0,09728
Matosinhos	0,0076	0,07148
Olhão	0,0012	0,0258
ALV	0,1219	0,10357
Figueira da Foz	0,0208	0,02489
Nazaré	0,086	0,0516
Quarteira	0,0116	0,01728
Sines	0,0035	0,0098
AMB	0,0508	0,59313
Figueira da Foz	0,0508	0,59313
ANE	9630,3546	17903,55708
Aveiro	1620,577	2772,69208
Castelo do Neiva	0,0263	0,0577
Costa da Caparica	0,0315	0,05682
Esposende	0,0138	0,03233
Figueira da Foz	1605,7392	2916,5511
Fonte da Telha	0,184	0,1812
Matosinhos	6118,5854	11771,41776
Mira	1,411	1,0083
Nazaré	0,5494	0,40382
Olhão	1,089	3,7359
Peniche	1,89	1,15063
Portimão	0,59	0,8012
Quarteira	107,194	138,36583
Sagres	0,11	0,1788
Sesimbra	1,4685	1,07573
Sines	1,44	0,96405
Vagueira	0,63	0,6525
Viana do Castelo	167,1231	293,3219
Vieira de Leiria	1,53	0,565

CÓDIGO FAO DA ESPÉCIE E PORTO DE VENDA	QUANTIDADE (t)	VALOR (milhares de Euros)
Vila do Conde	0,0306	0,0306
Vila Praia de Âncora	0,001	0,001
Vila Real de Santo António	0,1408	0,31283
ANK	427,7661	3133,70935
Aveiro	1,1437	7,12864
Caminha	0,011	0,065
Castelo do Neiva	0,3852	2,20185
Costa da Caparica	1,0311	7,00654
Esposende	0,0198	0,0792
Figueira da Foz	2,6773	22,46319
Lagos	0,8997	7,77695
Matosinhos	1,1069	6,65821
Nazaré	3,1302	25,12279
Olhão	40,5862	350,2787
Peniche	45,851	384,05408
Portimão	2,3984	19,64277
Póvoa de Varzim	1,1506	5,39689
Quarteira	44,9349	363,60761
Sagres	83,8152	614,70765
Sesimbra	103,0771	706,63123
Setúbal	0,4156	3,46683
Sines	55,0056	315,38804
Viana do Castelo	0,8117	5,18795
Vila Praia de Âncora	0,3253	0,96715
Vila Real de Santo António	38,9896	285,87808
ANN	50,3632	53,35359
Costa da Caparica	1,9174	2,15234
Figueira da Foz	0,0004	0,00014
Fonte da Telha	0,4646	0,25512
Olhão	1,8661	1,70466
Portimão	0,9651	0,19942
Quarteira	13,8552	9,55502
Sagres	0,0007	0,002
Sesimbra	12,614	7,80123
Setúbal	16,3834	28,47993
Sines	0,7135	0,32587
Trafaria	1,5477	2,8055
Vila Real de Santo António	0,0351	0,07236
ARA	44,7844	1564,64314
Mira	0,0085	0,19975
Olhão	0,01	0,2
Vagueira	0,016	0,434
Viana do Castelo	0,004	0,04
Vila Chã	0,0537	0,3546
Vila Praia de Âncora	0,0794	0,5145
Vila Real de Santo António	44,6128	1562,90029
ARG	0,0579	0,06016
Figueira da Foz	0,0579	0,06016
ASD	52,2053	191,12393
Afurada	0,053	0,2904

CÓDIGO FAO DA ESPÉCIE E PORTO DE VENDA	QUANTIDADE (t)	VALOR (milhares de Euros)
Aguda	0,016	0,185
Angeiras	0,0487	0,1867
Aveiro	3,6406	9,43369
Cais do Bico	0,0544	0,2163
Caminha	5,7642	45,04985
Carrasqueira	0,03	0,06
Castelo do Neiva	0,421	1,01494
Costa da Caparica	0,0431	0,01195
Esposende	0,3147	0,693
Fao	0,0229	0,0489
Figueira da Foz	9,1352	22,58197
Fonte da Telha	0,0118	0,00968
Matosinhos	19,9902	81,40707
Nazaré	2,0479	3,13028
Olhão	0,0085	0,00289
Peniche	5,1123	13,97026
Portimão	0,0203	0,00428
Póvoa de Varzim	0,1698	0,28643
Quarteira	0,0342	0,00937
Sagres	0,0015	0,00068
Sesimbra	0,5689	1,26315
Setúbal	0,0509	0,09221
Sines	0,0147	0,02308
Torreira	0,0259	0,09045
Viana do Castelo	3,104	9,14213
Vila Chã	0,002	0,004
Vila do Conde	0,2931	0,3011
Vila Praia de Âncora	1,2055	1,61417
ATP	23,1767	74,34341
Aveiro	0,0332	0,0204
Lagos	0,0132	0,06603
Nazaré	0,2682	0,27974
Olhão	0,0069	0,00773
Peniche	22,5645	73,66646
Portimão	0,0472	0,03122
Sagres	0,001	0,00196
Sesimbra	0,0053	0,00015
Sines	0,1148	0,14486
Vila Praia de Âncora	0,1007	0,03056
Vila Real de Santo António	0,0217	0,0943
BAS	4,7004	24,69386
Lagos	0,0404	0,00432
Matosinhos	0,0016	0,01664
Olhão	0,007	0,01251
Peniche	3,3215	18,9596
Portimão	0,5936	0,35887
Sesimbra	0,7363	5,34192
BET	1,6349	11,50133
Aveiro	0,004	0,01
Matosinhos	0,79	4,661

CÓDIGO FAO DA ESPÉCIE E PORTO DE VENDA	QUANTIDADE (t)	VALOR (milhares de Euros)
Nazaré	0,4075	3,2092
Peniche	0,1984	1,56488
Sesimbra	0,235	2,05625
BFT	14,281	101,79533
Matosinhos	0,227	1,4755
Peniche	8,541	71,20663
Sesimbra	3,451	21,5192
Viana do Castelo	2,062	7,594
BGX	0,2023	0,46521
Lagos	0,0151	0,05701
Portimão	0,1872	0,4082
BHD	13,9685	17,46769
Aveiro	2,6852	1,22283
Costa da Caparica	1,6992	1,14002
Esposende	0,0015	0,0015
Figueira da Foz	0,0445	0,02924
Lagos	0,0682	0,14454
Matosinhos	0,0869	0,03012
Nazaré	0,0024	0,00065
Olhão	2,1314	1,87202
Peniche	0,0554	0,03476
Portimão	0,1076	0,08409
Póvoa de Varzim	0,0014	0,00034
Quarteira	0,2386	0,5675
Sagres	0,0019	0,00206
Sesimbra	1,8253	2,89618
Setúbal	3,5607	8,49409
Sines	0,0453	0,02305
Trafaria	0,8954	0,50995
Vila Real de Santo António	0,5176	0,41475
BIB	1348,5362	2354,54434
Afurada	0,306	0,645
Aguda	0,1145	0,542
Angeiras	8,8751	8,97725
Aveiro	404,7827	537,91811
Caminha	1,8196	3,8848
Castelo do Neiva	20,8628	62,36808
Costa da Caparica	1,7293	3,33664
Esposende	13,3909	33,04439
Fao	1,3419	3,19155
Figueira da Foz	136,2129	177,55422
Fonte da Telha	0,1596	0,27796
Lagos	2,017	10,27457
Matosinhos	350,3566	759,75642
Nazaré	111,2472	198,07449
Olhão	0,4692	1,88149
Peniche	85,3928	181,2831
Portimão	5,3673	21,98049
Póvoa de Varzim	77,8013	117,7003
Quarteira	3,2093	16,66166

CÓDIGO FAO DA ESPÉCIE E PORTO DE VENDA	QUANTIDADE (t)	VALOR (milhares de Euros)
Sagres	6,8172	18,36465
Sesimbra	7,4709	17,91981
Setúbal	7,465	19,16699
Sines	4,1426	8,52628
Trafaria	0,1594	0,26166
Viana do Castelo	43,9014	81,76554
Vila Chã	1,4386	3,2319
Vila do Conde	40,5038	48,0093
Vila Nova de Milfontes	2,6622	4,76393
Vila Praia de Âncora	8,4367	13,0108
Vila Real de Santo António	0,0042	0,01171
Zambujeira	0,0782	0,15925
BLB	10,5479	55,57799
Caminha	0,0947	0,18
Castelo do Neiva	0,1153	0,3198
Costa da Caparica	0,3369	0,94155
Esposende	0,1912	0,60045
Fao	0,0291	0,03775
Figueira da Foz	0,0131	0,10446
Fonte da Telha	0,0109	0,03079
Matosinhos	0,0006	0,00312
Olhão	0,0096	0,04209
Peniche	1,634	22,62586
Quarteira	0,0454	0,25993
Sagres	0,0333	0,28308
Sesimbra	0,1305	1,66447
Sines	6,4747	23,28481
Trafaria	0,0125	0,0575
Viana do Castelo	0,2002	0,863
Vila Nova de Milfontes	0,5405	2,26186
Vila Praia de Âncora	0,3155	0,33
Vila Real de Santo António	0,0243	0,05736
Zambujeira	0,3356	1,63011
BLL	64,8206	863,39281
Afurada	0,005	0,07
Aguda	0,001	0,02
Angeiras	0,0421	0,501
Aveiro	13,3204	196,56805
Caminha	0,2243	2,206
Costa da Caparica	0,967	9,63781
Esposende	0,1918	3,27746
Figueira da Foz	5,7269	86,96785
Fonte da Telha	1,297	14,80279
Furadouro	0,0329	0,4673
Lagos	1,1059	15,43339
Matosinhos	7,4965	85,08737
Nazaré	3,7055	56,14286
Olhão	3,1233	47,27559
Peniche	8,4823	134,24946
Portimão	0,7242	9,89513

CÓDIGO FAO DA ESPÉCIE E PORTO DE VENDA	QUANTIDADE (t)	VALOR (milhares de Euros)
Póvoa de Varzim	4,8246	32,66592
Quarteira	2,9154	40,64618
Sagres	0,1683	3,26285
Sesimbra	3,4834	44,96917
Setúbal	2,2591	27,96942
Sines	2,8468	33,36313
Torreira	0,0005	0,005
Trafaria	0,259	2,36181
Vila Chã	0,0045	0,045
Vila do Conde	0,2373	2,1671
Vila Nova de Milfontes	0,1237	1,89155
Vila Praia de Âncora	1,1421	9,50585
Vila Real de Santo António	0,1032	1,80563
Zambujeira	0,0066	0,13214
BLT	138,1567	164,88477
Aveiro	0,1523	0,15556
Figueira da Foz	1,6271	1,28574
Lagos	0,085	0,22348
Nazaré	0,2293	0,29281
Olhão	133,3383	158,41287
Peniche	2,6569	4,33909
Portimão	0,005	0,00949
Sesimbra	0,0628	0,16573
BLU	10,7431	114,14479
Aveiro	0,001	0,0054
Costa da Caparica	0,002	0,0109
Fonte da Telha	0,0215	0,11199
Lagos	0,3327	4,14194
Olhão	3,5129	37,88699
Portimão	0,1071	1,22307
Quarteira	4,7689	48,12298
Sagres	1,5912	19,01047
Sesimbra	0,0158	0,09258
Setúbal	0,0367	0,16747
Sines	0,0771	0,61545
Trafaria	0,0087	0,04305
Vila Nova de Milfontes	0,0035	0,02374
Vila Real de Santo António	0,2355	2,46726
Zambujeira	0,0285	0,2215
BOG	419,3408	116,74132
Aveiro	0,1049	0,01709
Esposende	0,041	0,0615
Figueira da Foz	0,0243	0,00108
Lagos	13,0839	3,94691
Matosinhos	3,4292	0,57334
Nazaré	0,0209	0,00109
Olhão	6,3566	1,96902
Peniche	4,8379	1,39494
Portimão	9,552	2,06021
Póvoa de Varzim	0,135	0,00675

CÓDIGO FAO DA ESPÉCIE E PORTO DE VENDA	QUANTIDADE (t)	VALOR (milhares de Euros)
Quarteira	34,5926	8,73687
Sagres	48,5186	9,68393
Sesimbra	136,2435	34,84263
Setúbal	9,6731	1,10482
Sines	149,1012	51,73723
Viana do Castelo	3,624	0,6036
Vila Praia de Âncora	0,0021	0,00031
BON	237,3036	722,52465
Albufeira	0,0095	0,02565
Aveiro	0,7185	1,60264
Caminha	0,0997	0,2527
Castelo do Neiva	0,3249	1,07934
Costa da Caparica	0,1374	0,27969
Figueira da Foz	0,891	2,32289
Fonte da Telha	0,241	0,43622
Lagos	0,5302	2,59112
Matosinhos	1,0114	4,58683
Nazaré	0,7248	2,05752
Olhão	26,9627	75,8381
Peniche	12,2321	61,68652
Portimão	0,7479	3,19355
Póvoa de Varzim	0,5749	1,46155
Quarteira	182,7282	537,27737
Sagres	0,7732	3,53675
Sesimbra	1,1003	3,05432
Setúbal	1,9267	5,87225
Sines	3,1948	9,82774
Viana do Castelo	1,116	3,69364
Vila Chã	0,0115	0,027
Vila do Conde	0,1011	0,254
Vila Nova de Milfontes	0,0217	0,09438
Vila Praia de Âncora	0,9899	1,0062
Vila Real de Santo António	0,0018	0,00684
Zambujeira	0,1324	0,45984
BOP	0,7068	3,0331
Lagos	0,0131	0,00872
Olhão	0,063	0,15672
Peniche	0,3155	1,91846
Portimão	0,028	0,02442
Quarteira	0,0954	0,14916
Sagres	0,0056	0,03257
Sesimbra	0,0041	0,03075
Setúbal	0,0827	0,18709
Sines	0,0887	0,49813
Vila Nova de Milfontes	0,0039	0,01088
Zambujeira	0,0068	0,0162
BOY	9,1394	150,73718
Lagos	0,214	2,42989
Olhão	6,5172	105,50841
Portimão	0,2094	3,35436

CÓDIGO FAO DA ESPÉCIE E PORTO DE VENDA	QUANTIDADE (t)	VALOR (milhares de Euros)
Quarteira	0,0025	0,027
Vila Real de Santo António	2,1963	39,41752
BRB	119,2423	224,56631
Aguda	0,355	1,609
Angeiras	0,0029	0,0087
Aveiro	21,6172	27,20038
Caminha	0,5054	1,7795
Castelo do Neiva	2,0558	9,55683
Costa da Caparica	3,3984	12,64589
Esposende	1,0384	3,30718
Fao	0,0149	0,0503
Figueira da Foz	8,2227	7,90463
Fonte da Telha	0,325	0,9488
Lagos	1,2848	4,83279
Matosinhos	11,8225	20,59823
Nazaré	7,7109	9,4616
Olhão	1,622	2,19888
Peniche	10,087	13,10788
Portimão	4,0433	13,59365
Póvoa de Varzim	1,7474	3,8628
Quarteira	12,1671	27,6954
Sagres	2,6521	5,97207
Sesimbra	7,7063	13,12054
Setúbal	4,2878	7,41113
Sines	5,827	8,84937
Trafaria	1,8675	7,61077
Viana do Castelo	5,3111	13,65512
Vila do Conde	0,8825	2,6378
Vila Nova de Milfontes	0,6559	0,70228
Vila Praia de Âncora	2,0109	4,17
Vila Real de Santo António	0,0038	0,0551
Zambujeira	0,0167	0,01969
BRF	126,6785	559,50528
Aveiro	10,4926	18,52575
Caminha	0,005	0,04
Castelo do Neiva	0,186	1,293
Costa da Caparica	0,0218	0,07169
Figueira da Foz	6,7071	13,86167
Lagos	0,0044	0,01958
Matosinhos	17,6152	36,77768
Nazaré	3,2082	6,34462
Olhão	4,7959	27,52908
Peniche	52,273	269,54068
Portimão	0,6172	2,09162
Póvoa de Varzim	6,0741	14,57948
Quarteira	0,0255	0,16575
Sagres	4,0124	26,69785
Sesimbra	17,7042	128,59071
Setúbal	0,0084	0,0742
Sines	0,748	6,57748

CÓDIGO FAO DA ESPÉCIE E PORTO DE VENDA	QUANTIDADE (t)	VALOR (milhares de Euros)
Viana do Castelo	1,8092	5,92654
Vila do Conde	0,004	0,0092
Vila Nova de Milfontes	0,005	0,05035
Vila Praia de Âncora	0,3223	0,6419
Vila Real de Santo António	0,039	0,09645
BSC	0,693	7,59076
Quarteira	0,5318	4,64585
Sagres	0,1612	2,94491
BSF	2245,0491	7428,70299
Aveiro	0,0024	0,0144
Figueira da Foz	3,3728	13,72032
Matosinhos	15,8776	62,90664
Nazaré	10,8345	41,96678
Peniche	24,292	111,42953
Póvoa de Varzim	162,5513	649,85431
Sagres	0,088	0,33918
Sesimbra	2025,8064	6541,80349
Vila Real de Santo António	2,2241	6,66834
BSH	192,6537	204,98327
Aveiro	1,7987	1,93164
Castelo do Neiva	0,0208	0,0194
Costa da Caparica	0,0045	0,0072
Figueira da Foz	0,9558	0,88224
Lagos	0,0567	0,05518
Matosinhos	33,0984	39,34093
Nazaré	2,7889	6,36319
Olhão	0,7487	1,92257
Peniche	63,5802	76,13593
Portimão	0,0939	0,06875
Póvoa de Varzim	1,4176	0,69382
Quarteira	0,1993	0,19975
Sagres	0,4497	1,61891
Sesimbra	29,6239	27,65312
Setúbal	0,1306	0,17937
Sines	0,5481	0,4378
Viana do Castelo	57,0935	47,461
Vila Praia de Âncora	0,0157	0,00214
Zambujeira	0,0287	0,01033
BSK	0,0138	0,00248
Matosinhos	0,0138	0,00248
BSS	457,4107	5671,36722
Afurada	1,3711	11,8144
Aguda	2,547	26,3255
Angeiras	4,6668	35,1991
Aveiro	31,734	316,20539
Caminha	7,1723	73,086
Carrasqueira	0,9441	9,7331
Castelo do Neiva	11,9685	152,61884
Costa da Caparica	39,2002	547,37341
Esposende	8,1541	59,58186

CÓDIGO FAO DA ESPÉCIE E PORTO DE VENDA	QUANTIDADE (t)	VALOR (milhares de Euros)
Fao	0,278	2,25565
Figueira da Foz	5,1943	72,74013
Fonte da Telha	0,6916	6,42699
Furadouro	0,3743	5,05928
Fuzeta	0,0022	0,0176
Lagos	1,0603	15,41114
Matosinhos	47,1073	394,08853
Mira	0,0629	0,82129
Nazaré	40,1376	579,37636
Olhão	5,8209	101,91491
Peniche	88,8033	1484,40312
Portimão	1,0583	21,89777
Póvoa de Varzim	9,1871	69,86947
Quarteira	2,4461	35,66946
Sagres	8,1728	165,72409
Sesimbra	12,0423	191,92935
Setúbal	13,9146	186,27733
Sines	7,0774	105,62807
Torreira	0,003	0,018
Trafaria	36,5703	480,21704
Vagueira	0,1888	1,8995
Viana do Castelo	33,6094	255,08616
Vieira de Leiria	0,004	0,02
Vila Chã	5,6386	31,6843
Vila do Conde	4,7113	31,60827
Vila Nova de Milfontes	1,0794	25,63693
Vila Praia de Âncora	22,5201	142,08955
Vila Real de Santo António	1,4237	22,52918
Zambujeira	0,4727	9,13015
BUM	0,454	0,34492
Peniche	0,454	0,34492
BUR	2,9587	6,94424
Olhão	0,6887	1,56684
Quarteira	2,06	4,78206
Sagres	0,106	0,31075
Sines	0,002	0,00817
Vila Real de Santo António	0,102	0,27642
BXD	9,1971	218,44769
Aveiro	0,034	0,27173
Figueira da Foz	0,0089	0,12353
Nazaré	0,2195	5,16118
Olhão	0,0054	0,13223
Peniche	7,2156	176,63778
Portimão	0,0014	0,01078
Póvoa de Varzim	0,6744	6,9943
Sagres	0,201	5,76782
Sesimbra	0,7691	22,80431
Sines	0,0481	0,46523
Viana do Castelo	0,0197	0,0788
BYS	4,6547	27,45484

CÓDIGO FAO DA ESPÉCIE E PORTO DE VENDA	QUANTIDADE (t)	VALOR (milhares de Euros)
Aveiro	0,0008	0,00712
Figueira da Foz	0,0978	0,63056
Nazaré	0,1313	2,7705
Peniche	2,8179	15,11546
Sagres	0,0131	0,28788
Sesimbra	0,7101	6,3317
Sines	0,8837	2,31162
CAA	0,003	0,00264
Vila Real de Santo António	0,003	0,00264
CAP	0,0255	0,02046
Nazaré	0,0255	0,02046
CBC	0,0282	0,01083
Figueira da Foz	0,0225	0,00142
Vila Real de Santo António	0,0057	0,00941
CBR	0,8516	0,73666
Lagos	0,1717	0,04287
Olhão	0,0027	0,00451
Quarteira	0,6104	0,28777
Sagres	0,0668	0,40151
CET	358,9205	1446,98756
Aveiro	151,1938	490,8172
Carrasqueira	0,005	0,0152
Costa da Caparica	4,0991	32,89136
Figueira da Foz	42,282	201,23721
Fonte da Telha	3,1079	23,02697
Furadouro	0,3939	3,56759
Lagos	0,0545	0,26239
Matosinhos	103,7942	390,33205
Mira	0,2454	1,38133
Nazaré	8,444	46,46117
Olhão	3,4158	32,7031
Peniche	11,139	35,31969
Portimão	0,0777	0,39739
Póvoa de Varzim	14,0019	54,7631
Quarteira	0,1934	1,74037
Sagres	0,3846	2,61392
Sesimbra	1,5711	8,06866
Setúbal	1,4656	11,69163
Sines	0,0462	0,08245
Torreira	0,0709	0,3615
Trafaria	11,322	92,8325
Vagueira	0,0614	0,566
Vila Nova de Milfontes	0,0004	0,00006
Vila Real de Santo António	1,5507	15,85472
CKW	16,9127	36,3048
Costa da Caparica	7,0389	12,75274
Lagos	0,0014	0,00481
Portimão	0,0008	0,00332
Sines	6,4725	16,2326

CÓDIGO FAO DA ESPÉCIE E PORTO DE VENDA	QUANTIDADE (t)	VALOR (milhares de Euros)
Trafaria	3,3991	7,31133
CLJ	1026,6154	1646,33972
Aveiro	16,0185	73,4525
Cais do Bico	7,825	44,62645
Carrasqueira	4,353	18,5447
Cascais	1,26	5,06
Foz do Arelho	5,1219	36,3157
Olhão	0,028	0,164
Peniche	0,9444	5,84135
Sesimbra	181,833	577,9215
Setúbal	782,8112	710,30267
Torreira	22,9404	162,07685
Trafaria	3,48	12,034
COB	0,0343	0,06532
Quarteira	0,0343	0,06532
COC	2796,3715	4567,70308
Aveiro	645,8959	1006,48655
Cais do Bico	473,3195	856,40915
Lagos	0,002	0,01
Olhão	109,7535	130,2923
Portimão	0,202	0,6115
Sesimbra	10,6926	28,98055
Setúbal	25,9345	36,86645
Torreira	1530,5715	2508,04658
COD	0,0088	0,07366
Peniche	0,0088	0,07366
COE	663,9878	1964,28758
Afurada	0,28	0,187
Aguda	0,016	0,06
Angeiras	2,2745	7,10545
Aveiro	19,9577	56,05107
Caminha	0,906	1,2744
Castelo do Neiva	28,7253	64,55631
Costa da Caparica	13,3751	38,5648
Esposende	13,0055	30,24188
Fao	1,348	2,03375
Figueira da Foz	14,4897	45,55881
Fuzeta	0,0036	0,0018
Lagos	4,6093	12,74825
Matosinhos	126,9641	323,39352
Nazaré	36,8745	141,54357
Olhão	11,1557	35,09957
Peniche	172,5491	625,48595
Portimão	19,5864	45,051
Póvoa de Varzim	6,9547	14,20796
Quarteira	5,735	14,32282
Sagres	30,6779	92,99608
Sesimbra	35,5842	131,90964
Setúbal	8,2484	28,25228
Sines	34,7586	104,07745

CÓDIGO FAO DA ESPÉCIE E PORTO DE VENDA	QUANTIDADE (t)	VALOR (milhares de Euros)
Trafaria	9,8625	28,07637
Viana do Castelo	41,8875	78,25992
Vila Chã	2,0625	4,7365
Vila do Conde	4,856	5,71248
Vila Nova de Milfontes	5,4067	17,97407
Vila Praia de Âncora	9,8532	8,82428
Vila Real de Santo António	1,2297	3,82845
Zambujeira	0,7504	2,15215
CPR	26,5461	208,85876
Afurada	0,23	2,902
Aguda	0,3465	3,03
Angeiras	10,6784	62,8543
Aveiro	0,0894	1,17582
Castelo do Neiva	0,5826	6,8367
Espinho	0,015	0,135
Esposende	1,0759	8,12895
Figueira da Foz	7,6898	63,29857
Matosinhos	0,3336	2,77202
Nazaré	0,0481	0,5477
Peniche	0,4435	5,36146
Póvoa de Varzim	3,0288	29,90941
Vila do Conde	1,2617	13,68875
Vila Praia de Âncora	0,4931	3,7208
Vila Real de Santo António	0,2297	4,49728
CRB	0,7338	7,55292
Olhão	0,0009	0,00673
Vila Real de Santo António	0,7329	7,54619
CRE	9,8337	37,24486
Aveiro	2,6448	8,5322
Castelo do Neiva	0,6909	3,92967
Costa da Caparica	0,0022	0,00438
Esposende	0,0189	0,0734
Figueira da Foz	0,2623	1,54203
Matosinhos	0,4249	1,44293
Nazaré	0,08	0,4758
Peniche	0,7898	5,93006
Póvoa de Varzim	3,0546	8,05317
Sagres	0,166	1,72624
Viana do Castelo	1,3269	4,77658
Vila do Conde	0,0208	0,06045
Vila Praia de Âncora	0,3516	0,69795
CRG	377,2653	154,20719
Aveiro	1,6847	2,0004
Cais do Bico	300,04	97,4858
Caminha	0,685	0,0899
Foz do Arelho	15,9715	16,1865
Furadouro	0,243	0,253
Matosinhos	0,227	0,227
Olhão	0,0063	0,1134
Portimão	1,9869	3,3792

CÓDIGO FAO DA ESPÉCIE E PORTO DE VENDA	QUANTIDADE (t)	VALOR (milhares de Euros)
Sesimbra	0,015	0,18
Setúbal	35,305	23,29
Torreira	0,02	0,03
Viana do Castelo	20,56	10,219
Vila Real de Santo António	0,5209	0,75299
CRS	0,1923	0,27978
Matosinhos	0,0576	0,02845
Vila Real de Santo António	0,1347	0,25133
CSH	0,0479	0,11604
Figueira da Foz	0,0479	0,11604
CTB	244,1053	540,61735
Aveiro	9,1096	33,45363
Costa da Caparica	3,5918	13,91809
Figueira da Foz	2,8349	10,77037
Fonte da Telha	0,5485	2,25253
Lagos	6,9626	21,03477
Matosinhos	18,562	55,51806
Nazaré	11,5219	36,01488
Olhão	7,1534	15,92169
Peniche	31,9488	73,37485
Portimão	20,9443	50,72421
Quarteira	49,947	110,97803
Sagres	6,7665	12,3858
Sesimbra	22,5093	34,15195
Setúbal	14,1547	31,30327
Sines	34,6295	27,11602
Trafaria	1,4199	6,62952
Vila Nova de Milfontes	1,2265	4,23292
Vila Real de Santo António	0,1508	0,35529
Zambujeira	0,1233	0,48147
CTC	1076,4202	6110,56708
Afurada	0,3125	1,2249
Aguda	0,01	0,03
Albufeira	0,0251	0,17482
Angeiras	0,0155	0,0873
Aveiro	229,4833	1321,79363
Cais do Bico	54,0864	349,8931
Caminha	0,057	0,27
Carrasqueira	30,7674	165,56915
Castelo do Neiva	0,0065	0,03155
Costa da Caparica	51,6151	224,29293
Esposende	0,0323	0,22345
Fao	0,0005	0,0035
Figueira da Foz	11,2992	64,08231
Fonte da Telha	26,0064	113,1866
Foz do Arelho	0,063	0,398
Furadouro	0,0074	0,0484
Fuzeta	0,2014	0,90688
Lagos	14,0772	76,36961
Matosinhos	5,713	32,61248

CÓDIGO FAO DA ESPÉCIE E PORTO DE VENDA	QUANTIDADE (t)	VALOR (milhares de Euros)
Mira	0,2127	1,14658
Nazaré	8,7386	50,53687
Olhão	117,2811	700,65557
Peniche	29,8286	163,22124
Portimão	39,3835	222,27581
Póvoa de Varzim	0,3333	1,40967
Quarteira	112,4094	576,81063
Sagres	7,5829	45,12489
Sesimbra	56,9439	344,68044
Setúbal	133,4359	779,86011
Sines	15,2406	95,2084
Torreira	105,7771	667,4201
Trafaria	14,9256	57,91513
Vagueira	0,0219	0,219
Viana do Castelo	0,1171	0,88071
Vila do Conde	0,0679	0,35093
Vila Nova de Milfontes	0,4121	1,94181
Vila Praia de Âncora	0,1259	0,3672
Vila Real de Santo António	9,7946	49,24885
Zambujeira	0,0083	0,09453
CTG	63,4467	720,7262
Aveiro	1,434	21,2229
Cais do Bico	0,1492	1,922
Carrasqueira	1,6551	20,9485
Foz do Arelho	23,1969	311,1746
Fuzeta	0,009	0,09
Lagos	0,772	8,32
Nazaré	0,0088	0,132
Olhão	15,9324	146,4615
Peniche	1,1973	16,2958
Portimão	0,51	9,339
Santa Luzia	0,213	3,403
Sesimbra	9,8319	120,9796
Setúbal	6,3163	28,3641
Sines	0,323	3,3635
Torreira	1,7908	27,4677
Vila Real de Santo António	0,107	1,242
CTS	163,4637	1238,37948
Aveiro	55,3944	377,49549
Cais do Bico	10,3395	78,06719
Foz do Arelho	10,703	93,9669
Nazaré	0,0214	0,123
Olhão	0,305	0,24
Peniche	0,2255	1,8389
Sesimbra	4,606	30,153
Setúbal	3,9385	21,7725
Torreira	77,9304	634,7225
CUX	0,5131	3,42163
Lagos	0,12	0,52
Portimão	0,3931	2,90163

CÓDIGO FAO DA ESPÉCIE E PORTO DE VENDA	QUANTIDADE (t)	VALOR (milhares de Euros)
DEC	5,5746	81,27254
Lagos	0,0089	0,15041
Olhão	0,1322	1,58501
Peniche	0,0363	0,52278
Portimão	0,0744	0,98086
Quarteira	0,2972	4,17138
Sagres	4,1645	63,38351
Sesimbra	0,5478	6,60442
Sines	0,3133	3,87417
DEL	0,064	0,49501
Olhão	0,0009	0,00648
Quarteira	0,0274	0,13122
Sagres	0,0296	0,3174
Sesimbra	0,0047	0,03917
Vila Nova de Milfontes	0,0014	0,00074
DEM	0,0021	0,01829
Lagos	0,0017	0,01513
Portimão	0,0004	0,00316
DIN	20,3468	114,90115
Aveiro	7,389	24,786
Olhão	4,2845	5,2545
Setúbal	8,6733	84,86065
DOL	0,1632	0,80367
Peniche	0,1632	0,80367
DON	517,4221	1610,02566
Aveiro	2,045	11,204
Carrasqueira	0,2832	1,9824
Fuzeta	116,5521	311,80219
Olhão	236,0556	642,70483
Portimão	0,1375	1,46575
Quarteira	0,174	0,766
Santa Luzia	1,966	8,253
Sesimbra	5,6477	58,52669
Setúbal	81,524	377,1063
Trafaria	3,484	21,324
Vila Real de Santo António	69,553	174,8905
DPS	615,6331	7646,01956
Olhão	3,4032	32,0494
Peniche	0,4444	8,41335
Portimão	2,7728	19,34959
Sines	2,067	16,86581
Vila Real de Santo António	606,9457	7569,34141
DRS	0,0516	0,61045
Mira	0,0516	0,61045
DSX	0,48	0,96
Matosinhos	0,48	0,96
ELE	3,5587	430,53251
Aveiro	0,0542	0,66403
Caminha	1,1077	401,4074

CÓDIGO FAO DA ESPÉCIE E PORTO DE VENDA	QUANTIDADE (t)	VALOR (milhares de Euros)
Carrasqueira	0,0538	0,5918
Costa da Caparica	0,1179	1,46229
Foz do Arelho	1,311	15,316
Matosinhos	0,5065	5,84523
Olhão	0,1713	2,29376
Sesimbra	0,0435	0,57223
Setúbal	0,006	0,0837
Trafaria	0,0221	0,2708
Viana do Castelo	0,0237	0,11027
Vila Real de Santo António	0,141	1,915
ENX	36,4404	59,95066
Angeiras	0,0012	0,0018
Aveiro	1,0914	0,85693
Caminha	0,1812	0,3396
Castelo do Neiva	1,9719	3,34224
Costa da Caparica	0,1164	0,17327
Esposende	2,2647	2,07274
Fao	0,5399	0,79515
Figueira da Foz	0,2163	0,12769
Fonte da Telha	0,0177	0,03347
Lagos	0,4216	1,29492
Matosinhos	2,7391	2,79618
Nazaré	0,8547	1,36109
Olhão	0,0301	0,09805
Peniche	3,886	14,88924
Portimão	0,5232	1,30714
Póvoa de Varzim	1,2436	0,72808
Quarteira	0,0831	0,18898
Sagres	1,2988	3,82543
Sesimbra	0,6107	1,40669
Setúbal	0,6042	1,42503
Sines	3,1883	10,62001
Trafaria	0,005	0,0053
Viana do Castelo	6,7178	6,10493
Vila Chã	0,4535	0,5526
Vila do Conde	1,728	1,01313
Vila Nova de Milfontes	0,862	2,15824
Vila Praia de Âncora	4,6176	1,65287
Zambujeira	0,1724	0,77986
EOI	138,3241	320,10191
Aveiro	48,5722	135,42056
Castelo do Neiva	0,0098	0,049
Figueira da Foz	10,4926	22,15268
Matosinhos	1,4789	3,43237
Nazaré	35,4268	65,02591
Olhão	2,4363	6,2229
Peniche	19,7672	48,27592
Portimão	3,375	7,50528
Póvoa de Varzim	0,3913	0,78603
Quarteira	2,6827	3,63561

CÓDIGO FAO DA ESPÉCIE E PORTO DE VENDA	QUANTIDADE (t)	VALOR (milhares de Euros)
Sesimbra	3,8713	9,254
Sines	0,712	0,9641
Viana do Castelo	0,0927	0,22644
Vila Real de Santo António	9,0153	17,15111
EPI	0,3084	0,54836
Matosinhos	0,1482	0,28715
Olhão	0,0561	0,09506
Peniche	0,0591	0,12574
Sesimbra	0,0131	0,02628
Vila Real de Santo António	0,0319	0,01413
EQI	202,3093	768,98224
Lagos	0,7481	5,65859
Nazaré	0,3382	0,15913
Portimão	9,1126	72,65944
Quarteira	0,3984	2,20408
Santa Luzia	4,238	17,015
Sesimbra	4,957	24,0515
Setúbal	172,524	608,8805
Sines	0,02	0,09
Trafaria	9,835	37,415
Vila Real de Santo António	0,138	0,849
FAV	2,5768	25,32274
Matosinhos	1,1539	12,13846
Olhão	0,0025	0,0085
Vila Real de Santo António	1,4204	13,17578
FCP	0,0336	0,02138
Aveiro	0,0282	0,01728
Matosinhos	0,0054	0,0041
FLE	43,0985	192,91217
Aveiro	5,703	30,98363
Caminha	0,8798	2,7468
Castelo do Neiva	0,7431	3,49166
Esposende	0,0052	0,0172
Fao	0,0079	0,0316
Figueira da Foz	1,9622	9,07885
Matosinhos	14,4669	79,00687
Nazaré	0,1995	0,85699
Peniche	0,6177	2,53721
Póvoa de Varzim	2,9278	9,03935
Sagres	0,2764	5,72036
Viana do Castelo	7,5843	36,45698
Vila do Conde	2,335	5,23893
Vila Praia de Âncora	5,3897	7,70574
FLY	0,0522	0,09787
Olhão	0,0171	0,04379
Portimão	0,0086	0,00624
Quarteira	0,0256	0,04199
Vila Real de Santo António	0,0009	0,00585
FOR	130,1576	572,02974

CÓDIGO FAO DA ESPÉCIE E PORTO DE VENDA	QUANTIDADE (t)	VALOR (milhares de Euros)
Angeiras	0,0094	0,047
Aveiro	0,5393	1,66512
Figueira da Foz	0,4835	1,39424
Lagos	3,6964	17,40286
Matosinhos	0,7387	4,40706
Nazaré	2,4337	14,09313
Olhão	2,15	12,8048
Peniche	42,2042	206,21772
Portimão	7,5067	33,04499
Póvoa de Varzim	0,158	0,81111
Quarteira	2,8628	12,70891
Sagres	25,8773	96,34774
Sesimbra	11,4259	55,35868
Setúbal	1,2412	5,64887
Sines	23,1697	92,40467
Viana do Castelo	0,1836	1,23774
Vila do Conde	0,0131	0,05629
Vila Nova de Milfontes	4,4112	13,48981
Vila Real de Santo António	0,5176	1,19597
Zambujeira	0,5353	1,69303
FOX	0,662	2,93044
Costa da Caparica	0,5702	2,4198
Trafaria	0,0918	0,51064
FPI	0,2577	1,15735
Costa da Caparica	0,2299	1,05969
Trafaria	0,0278	0,09766
FRL	0,444	3,52
Setúbal	0,444	3,52
GAG	0,483	0,50777
Figueira da Foz	0,483	0,50777
GAR	14,4646	12,43285
Aveiro	0,0075	0,02132
Esposende	0,0321	0,0446
Figueira da Foz	3,15	4,2
Furadouro	0,01	0,01
Lagos	0,0394	0,03518
Matosinhos	2,7604	1,33537
Olhão	0,2821	0,89374
Portimão	0,19	0,05746
Quarteira	0,7223	0,48137
Sagres	0,2779	0,20746
Sesimbra	6,4923	4,64742
Setúbal	0,3457	0,35987
Sines	0,1439	0,13207
Viana do Castelo	0,0059	0,00588
Vila Praia de Âncora	0,0051	0,00111
GAS	0,07	0,2315
Aveiro	0,03	0,18
Matosinhos	0,002	0,016

CÓDIGO FAO DA ESPÉCIE E PORTO DE VENDA	QUANTIDADE (t)	VALOR (milhares de Euros)
Olhão	0,035	0,0205
Sines	0,003	0,015
GBR	1,1623	8,4997
Lagos	0,0068	0,08734
Olhão	0,289	1,61365
Portimão	0,0959	0,72647
Quarteira	0,6843	5,28349
Sagres	0,0588	0,6196
Sines	0,0175	0,14596
Vila Real de Santo António	0,01	0,02319
GFB	3,2183	12,77364
Caminha	0,0139	0,0383
Castelo do Neiva	0,0436	0,19415
Esposende	0,0917	0,4265
Nazaré	0,0108	0,06964
Peniche	2,8599	11,6031
Sines	0,1315	0,33
Vila Praia de Âncora	0,0669	0,11195
GKL	78,72	40,176
Aveiro	15,13	8,3215
Matosinhos	63,59	31,8545
GOA	0,4643	5,10294
Olhão	0,0095	0,113
Quarteira	0,4548	4,98994
GPD	0,5984	7,67287
Lagos	0,0071	0,12972
Nazaré	0,0053	0,09593
Olhão	0,0045	0,0728
Peniche	0,1253	1,89585
Portimão	0,0052	0,08424
Sagres	0,2145	2,20763
Sesimbra	0,0629	0,374
Sines	0,1736	2,8127
GPW	0,5894	0,92956
Aveiro	0,0026	0,00949
Lagos	0,0036	0,0429
Olhão	0,1395	0,38726
Quarteira	0,3027	0,15647
Sagres	0,0045	0,0678
Sesimbra	0,0005	0,0014
Setúbal	0,0035	0,0595
Sines	0,001	0,014
Vila Real de Santo António	0,1315	0,19074
GPX	0,0207	0,0577
Sines	0,0183	0,00932
Zambujeira	0,0024	0,04838
GRA	0,354	1,66701
Lagos	0,0003	0,00034
Nazaré	0,0909	0,61558

CÓDIGO FAO DA ESPÉCIE E PORTO DE VENDA	QUANTIDADE (t)	VALOR (milhares de Euros)
Olhão	0,0042	0,00345
Portimão	0,0548	0,34742
Quarteira	0,2038	0,70022
GUG	0,0798	0,06296
Peniche	0,0111	0,00542
Póvoa de Varzim	0,0461	0,03174
Sesimbra	0,0226	0,0258
GUN	1,798	1,9999
Costa da Caparica	0,2489	0,36847
Figueira da Foz	1,4547	1,40719
Peniche	0,007	0,01255
Quarteira	0,0874	0,21169
GUP	0,0129	0,02299
Sagres	0,0056	0,01708
Vila Real de Santo António	0,0073	0,00591
GUQ	0,0592	0,05299
Nazaré	0,0592	0,05299
GUR	92,6121	145,49738
Aveiro	10,8048	10,30178
Castelo do Neiva	2,1763	0,68182
Esposende	0,02	0,021
Figueira da Foz	1,8208	1,14302
Lagos	0,0527	0,02855
Nazaré	6,7427	11,47595
Olhão	0,8343	0,98894
Peniche	39,0721	64,79554
Portimão	2,7326	1,86785
Póvoa de Varzim	0,4224	0,16292
Quarteira	1,1655	0,50563
Sagres	0,7258	0,78876
Sesimbra	22,6075	49,81045
Setúbal	1,5898	2,28189
Viana do Castelo	1,322	0,37847
Vila do Conde	0,5147	0,25991
Vila Praia de Âncora	0,007	0,004
Vila Real de Santo António	0,0011	0,0009
GUU	25,8019	61,42702
Caminha	0,0139	0,0576
Castelo do Neiva	0,0029	0,0069
Figueira da Foz	18,1599	50,28122
Fonte da Telha	0,2808	0,23166
Matosinhos	3,9586	2,02932
Quarteira	0,074	0,12178
Sesimbra	1,4207	4,94095
Setúbal	0,5297	2,3569
Sines	1,3519	1,39798
Viana do Castelo	0,0095	0,00271
HKE	1956,7916	6532,6972
Afurada	0,065	0,3095

CÓDIGO FAO DA ESPÉCIE E PORTO DE VENDA	QUANTIDADE (t)	VALOR (milhares de Euros)
Angeiras	0,0267	0,0912
Aveiro	177,5958	479,65785
Caminha	0,3457	1,4061
Castelo do Neiva	9,1177	33,84527
Costa da Caparica	4,2592	10,76012
Esposende	0,6601	2,59615
Fao	0,0135	0,0495
Figueira da Foz	291,0098	703,17538
Fonte da Telha	1,4557	3,59455
Lagos	4,839	19,29392
Matosinhos	104,4994	369,8714
Nazaré	464,0269	1505,95768
Olhão	23,4677	96,09195
Peniche	547,7175	2245,68218
Portimão	33,642	87,35768
Póvoa de Varzim	49,4165	122,82251
Quarteira	7,771	28,86208
Sagres	5,8711	22,44111
Sesimbra	110,5097	432,64211
Setúbal	11,0213	40,79299
Sines	25,7326	57,63294
Trafaria	0,6383	1,44824
Viana do Castelo	35,3651	119,01815
Vila Chã	0,0062	0,0206
Vila do Conde	2,7425	6,4865
Vila Nova de Milfontes	0,0724	0,33163
Vila Praia de Âncora	2,5986	5,16025
Vila Real de Santo António	42,2841	135,21157
Zambujeira	0,0205	0,08609
HKM	0,0022	0,00602
Olhão	0,0022	0,00602
HKR	0,0125	0,07245
Quarteira	0,0125	0,07245
HKW	5,4067	27,11129
Figueira da Foz	0,0146	0,03231
Fonte da Telha	0,0306	0,20384
Peniche	0,6336	1,43188
Portimão	0,0065	0,0357
Quarteira	0,0079	0,01841
Sesimbra	4,7135	25,38915
HMM	37,2053	132,49786
Peniche	37,2053	132,49786
HMY	3,9572	18,35755
Aveiro	0,866	6,41082
Figueira da Foz	0,3934	2,3461
Lagos	0,0389	0,27742
Olhão	0,02	0,04954
Portimão	2,1916	6,16374
Quarteira	0,4436	3,08282
Sagres	0,0029	0,02639

CÓDIGO FAO DA ESPÉCIE E PORTO DE VENDA	QUANTIDADE (t)	VALOR (milhares de Euros)
Vila Real de Santo António	0,0008	0,00072
HOM	16642,357	22001,92013
Afurada	0,134	0,2577
Angeiras	0,1312	0,2616
Aveiro	2106,992	2701,53557
Caminha	0,38	0,892
Castelo do Neiva	4,7462	16,50274
Costa da Caparica	48,8725	171,98931
Espinho	21,9906	30,09451
Esposende	3,221	7,49895
Fao	0,1737	0,35
Figueira da Foz	1757,1775	3061,44779
Fonte da Telha	165,861	452,58558
Furadouro	46,1799	66,60654
Lagos	76,2925	213,81543
Matosinhos	1878,7013	2104,41304
Mira	93,5095	186,9611
Nazaré	1918,258	3933,3431
Olhão	77,6276	177,57522
Peniche	3502,8527	3908,51619
Portimão	448,4355	623,52483
Póvoa de Varzim	31,9174	37,03809
Quarteira	278,947	505,20457
Sagres	227,3432	346,59426
Sesimbra	3218,8515	2516,83903
Setúbal	33,4944	60,94046
Sines	403,262	577,7074
Torreira	48,5463	64,24265
Trafaria	0,2613	0,92191
Vagueira	12,0865	15,8095
Viana do Castelo	179,8823	165,2595
Vieira de Leiria	46,195	41,32
Vila Chã	0,1986	0,3726
Vila do Conde	2,655	3,38211
Vila Nova de Milfontes	0,5767	1,41348
Vila Praia de Âncora	4,2257	3,94802
Vila Real de Santo António	2,3097	2,59956
Zambujeira	0,0677	0,15579
HPR	0,0554	0,31668
Peniche	0,0542	0,31386
Sesimbra	0,0012	0,00282
JAA	5038,1151	2683,68838
Aveiro	4,2305	2,12908
Figueira da Foz	11,9776	6,21569
Fonte da Telha	4,2	1,05
Lagos	10,0469	9,91175
Matosinhos	6,3871	6,61857
Nazaré	61,8843	38,87499
Olhão	118,6688	69,39651
Peniche	2367,4302	1660,59839

CÓDIGO FAO DA ESPÉCIE E PORTO DE VENDA	QUANTIDADE (t)	VALOR (milhares de Euros)
Portimão	57,9882	33,31209
Póvoa de Varzim	0,0749	0,01213
Quarteira	58,515	42,82222
Sagres	10,3072	9,8724
Sesimbra	1830,6126	710,49559
Setúbal	0,2049	0,21947
Sines	495,3993	91,92798
Vila Real de Santo António	0,1876	0,23152
JAI	0,1878	0,29513
Aveiro	0,1011	0,19876
Costa da Caparica	0,019	0,01102
Figueira da Foz	0,0151	0,01277
Matosinhos	0,0134	0,02092
Póvoa de Varzim	0,0025	0,00425
Sesimbra	0,0045	0,00162
Setúbal	0,0252	0,01249
Sines	0,003	0,0039
Viana do Castelo	0,004	0,0294
JOD	307,9849	4110,044
Afurada	0,005	0,05
Aveiro	36,4419	313,97475
Caminha	0,0714	0,358
Castelo do Neiva	0,2218	3,1118
Costa da Caparica	0,1445	1,65506
Fao	0,006	0,06
Figueira da Foz	20,6416	207,28161
Fonte da Telha	0,0222	0,15836
Lagos	0,2328	3,73847
Matosinhos	21,4334	300,19044
Nazaré	16,5521	188,61718
Olhão	0,2765	2,42845
Peniche	116,0326	1934,2658
Portimão	7,1328	92,8449
Póvoa de Varzim	4,2026	35,71433
Quarteira	1,0817	14,4488
Sagres	10,368	174,3438
Sesimbra	39,6575	490,11391
Setúbal	0,5543	8,04855
Sines	21,4665	221,67708
Viana do Castelo	10,6425	105,10646
Vila do Conde	0,0042	0,03092
Vila Nova de Milfontes	0,7519	11,37677
Vila Real de Santo António	0,0082	0,10588
Zambujeira	0,0329	0,34268
JOS	13,5921	60,6222
Aveiro	0,0234	0,16007
Castelo do Neiva	0,0021	0,0441
Esposende	0,0241	0,4097
Figueira da Foz	0,0229	0,1276
Fonte da Telha	0,0011	0,00407

CÓDIGO FAO DA ESPÉCIE E PORTO DE VENDA	QUANTIDADE (t)	VALOR (milhares de Euros)
Nazaré	0,0851	0,35796
Olhão	0,1294	0,35955
Peniche	1,0118	5,62112
Portimão	3,1955	10,45585
Póvoa de Varzim	0,007	0,056
Quarteira	0,2901	1,75008
Sagres	0,6817	3,83673
Sesimbra	4,2671	21,35311
Setúbal	0,0182	0,11736
Sines	1,0071	2,28647
Trafaria	0,0028	0,0351
Viana do Castelo	0,0098	0,06495
Vila Nova de Milfontes	0,0021	0,00882
Vila Praia de Âncora	0,253	1,32465
Vila Real de Santo António	2,5578	12,24891
KDH	7,8192	14,49555
Peniche	5,5344	6,55276
Sesimbra	2,2848	7,94279
KFA	17,062	30,9478
Setúbal	17,062	30,9478
KGX	0,013	0,02236
Sagres	0,013	0,02236
KLK	160,889	300,517
Portimão	0,002	0,02
Sesimbra	0,062	0,496
Setúbal	160,825	300,001
KRJ	21,1828	60,82037
Costa da Caparica	0,0031	0,00757
Lagos	1,2659	4,47667
Olhão	4,3116	11,95779
Peniche	3,9673	13,09039
Portimão	2,3172	7,08721
Póvoa de Varzim	0,012	0,03
Quarteira	0,221	0,69643
Sagres	9,0589	23,37561
Vila Real de Santo António	0,0258	0,0987
KTT	0,0298	0,13341
Quarteira	0,0298	0,13341
LAG	0,034	0,272
Peniche	0,034	0,272
LAU	20,2219	306,16939
Afurada	0,291	5,4375
Angeiras	0,0298	0,185
Aveiro	0,1503	1,40205
Cais do Bico	0,2566	3,47652
Caminha	11,791	171,497
Castelo do Neiva	0,0463	0,6615
Esposende	0,3437	2,1765
Figueira da Foz	2,2706	30,52575

CÓDIGO FAO DA ESPÉCIE E PORTO DE VENDA	QUANTIDADE (t)	VALOR (milhares de Euros)
Nazaré	0,0051	0,05247
Portimão	0,009	0,0135
Torreira	0,061	1,01
Trafaria	0,0015	0,0066
Viana do Castelo	4,757	87,66
Vila Praia de Âncora	0,209	2,065
LBE	9,2586	203,67805
Afurada	0,009	0,09
Angeiras	0,0704	0,8496
Aveiro	0,6355	8,26174
Azenha do Mar	0,002	0,06
Caminha	0,0427	0,876
Castelo do Neiva	0,1256	2,0685
Esposende	0,2051	3,40755
Figueira da Foz	0,0733	1,40175
Lagos	0,032	0,7405
Matosinhos	0,0394	0,78887
Nazaré	0,591	13,02595
Olhão	0,1027	3,42315
Peniche	4,9838	126,42875
Portimão	0,045	1,23546
Póvoa de Varzim	0,0851	0,86354
Quarteira	0,002	0,066
Sagres	0,6906	19,72322
Sesimbra	0,0402	0,68862
Sines	0,0688	2,4006
Viana do Castelo	0,245	4,51737
Vila Chã	0,0087	0,0615
Vila do Conde	0,086	1,125
Vila Nova de Milfontes	0,008	0,14
Vila Praia de Âncora	1,0221	9,9369
Vila Real de Santo António	0,0217	0,6033
Zambujeira	0,0229	0,89418
LDB	32,8161	97,20923
Figueira da Foz	9,6144	24,2628
Matosinhos	0,876	3,13567
Nazaré	15,4845	48,66427
Peniche	0,1017	0,16843
Portimão	1,1084	2,21141
Sagres	0,0168	0,0614
Sesimbra	0,0194	0,05431
Vila Real de Santo António	5,5949	18,65094
LDV	106,8825	222,87162
Angeiras	0,015	0,059
Aveiro	46,6667	62,29085
Castelo do Neiva	1,9441	3,75507
Costa da Caparica	0,723	0,6234
Fao	0,0103	0,0365
Furadouro	0,004	0,0056
Lagos	0,0657	0,16608

CÓDIGO FAO DA ESPÉCIE E PORTO DE VENDA	QUANTIDADE (t)	VALOR (milhares de Euros)
Matosinhos	20,9221	49,3944
Mira	0,003	0,009
Nazaré	14,016	41,6182
Olhão	1,4953	3,27982
Peniche	6,9658	27,19958
Portimão	0,1915	0,25586
Póvoa de Varzim	5,2519	15,30974
Quarteira	2,2148	1,49228
Sagres	0,2954	0,74833
Sesimbra	0,693	0,54663
Setúbal	0,0578	0,03888
Trafaria	0,0625	0,10908
Vagueira	0,011	0,03
Viana do Castelo	3,5281	13,35657
Vila Chã	0,0009	0,0031
Vila do Conde	1,1815	1,6572
Vila Praia de Âncora	0,4788	0,76885
Vila Real de Santo António	0,0843	0,1176
LEC	5,031	5,50737
Matosinhos	1,748	2,52364
Peniche	0,805	0,67862
Viana do Castelo	2,478	2,30511
LEE	0,001	0,0046
Olhão	0,001	0,0046
LEF	78,1508	273,18412
Aveiro	0,1515	0,2253
Costa da Caparica	0,0908	0,22887
Lagos	0,0554	0,04872
Matosinhos	0,4096	1,38581
Nazaré	0,0139	0,02762
Olhão	1,9373	7,06024
Peniche	66,3498	242,18765
Portimão	1,5743	1,08772
Póvoa de Varzim	0,2266	0,45167
Quarteira	1,1884	1,76019
Sagres	0,0243	0,11233
Sesimbra	1,3352	5,22157
Setúbal	0,5261	1,46253
Trafaria	0,008	0,02222
Vila Nova de Milfontes	0,0021	0,00819
Vila Real de Santo António	4,2575	11,89349
LHT	0,6071	3,44482
Lagos	0,0333	0,2657
Nazaré	0,2341	0,33292
Olhão	0,1104	1,12895
Sagres	0,1267	1,10538
Sesimbra	0,1026	0,61187
LIN	0,0389	0,16448
Peniche	0,0303	0,12784
Sesimbra	0,0086	0,03664

CÓDIGO FAO DA ESPÉCIE E PORTO DE VENDA	QUANTIDADE (t)	VALOR (milhares de Euros)
LIO	21,508	118,81072
Afurada	0,213	1,4079
Aguda	0,02	0,2
Angeiras	2,0046	10,14512
Aveiro	0,3756	1,72313
Azenha do Mar	0,004	0,045
Caminha	0,001	0,007
Cascais	0,4799	5,54607
Castelo do Neiva	2,4867	10,75323
Costa da Caparica	0,0245	0,21926
Esposende	3,1702	7,31145
Fao	0,0908	0,454
Figueira da Foz	0,0727	0,70594
Foz do Arelho	0,8608	6,9042
Lagos	0,1032	1,53395
Matosinhos	0,1387	2,24623
Nazaré	0,7424	5,16147
Peniche	6,1356	36,98451
Portimão	0,257	2,02468
Póvoa de Varzim	1,6922	8,34016
Sagres	0,0346	0,48191
Sesimbra	0,4	5,488
Setúbal	0,0725	0,299
Sines	0,018	0,265
Viana do Castelo	0,2918	1,33264
Vila Chã	0,5207	3,0275
Vila do Conde	0,9186	5,03585
Vila Nova de Milfontes	0,008	0,076
Vila Praia de Âncora	0,3598	0,8226
Zambujeira	0,0111	0,26892
LOY	0,0025	0,09765
Olhão	0,002	0,08275
Peniche	0,0005	0,0149
LQY	7,6625	52,63665
Caminha	0,132	0,576
Cascais	1,0377	6,714
Lagos	2,4335	16,60085
Matosinhos	0,011	0,088
Peniche	0,058	0,4105
Portimão	0,0749	0,57764
Sesimbra	1,9083	16,2445
Setúbal	1,3398	6,8413
Sines	0,6283	4,441
Vila Real de Santo António	0,039	0,14286
LTA	5,3168	11,27084
Lagos	0,0073	0,02589
Olhão	4,277	8,6845
Portimão	0,0119	0,03504
Quarteira	0,4542	0,94042
Sagres	0,1524	0,51207

CÓDIGO FAO DA ESPÉCIE E PORTO DE VENDA	QUANTIDADE (t)	VALOR (milhares de Euros)
Sesimbra	0,009	0,05067
Sines	0,405	1,02225
LUM	0,0078	0,01989
Figueira da Foz	0,0078	0,01989
LVC	4,85	0,677
Setúbal	4,85	0,677
LWD	0,254	0,10023
Costa da Caparica	0,1717	0,06321
Trafaria	0,0823	0,03702
MAC	951,9481	1193,71248
Aveiro	389,5353	472,5572
Castelo do Neiva	0,2928	0,58916
Costa da Caparica	0,1161	0,17214
Fao	0,002	0,004
Figueira da Foz	127,6661	162,21381
Fonte da Telha	0,2794	0,09645
Furadouro	1,2609	0,77262
Lagos	0,3541	1,2385
Matosinhos	128,8667	174,30855
Mira	3,887	0,9447
Nazaré	178,1895	181,12472
Olhão	5,74	15,86627
Peniche	36,1008	53,53358
Portimão	4,1117	9,49318
Póvoa de Varzim	9,2895	5,43244
Quarteira	9,3366	35,27646
Sagres	0,0738	0,35144
Sesimbra	19,5492	40,71865
Setúbal	2,937	18,41864
Sines	21,2853	10,82761
Torreira	3,099	0,6069
Viana do Castelo	9,9127	9,0515
Vila do Conde	0,0329	0,04277
Vila Praia de Âncora	0,005	0,0025
Vila Real de Santo António	0,0247	0,06869
MAS	20727,2249	8193,26939
Angeiras	0,0956	0,1938
Aveiro	46,8037	24,50755
Caminha	0,093	0,135
Castelo do Neiva	0,6257	1,64312
Costa da Caparica	674,2218	202,19886
Espinho	3,078	1,81935
Esposende	1,4513	3,87885
Fao	0,03	0,06
Figueira da Foz	24,015	12,18804
Fonte da Telha	1093,265	327,57986
Furadouro	0,126	0,093
Lagos	123,9224	61,50306
Matosinhos	9,2421	6,34808
Mira	0,286	0,069

CÓDIGO FAO DA ESPÉCIE E PORTO DE VENDA	QUANTIDADE (t)	VALOR (milhares de Euros)
Nazaré	78,2659	38,84116
Olhão	1286,1763	469,57049
Peniche	1432,5653	1010,25745
Portimão	1131,1534	397,18781
Póvoa de Varzim	1,0345	0,45562
Quarteira	2241,3924	870,24867
Sagres	583,3005	215,45332
Sesimbra	9733,1888	3689,4891
Setúbal	18,0663	9,45303
Sines	2235,3178	841,92297
Vagueira	0,078	0,082
Viana do Castelo	2,6763	3,09498
Vieira de Leiria	2,865	1,765
Vila Chã	0,0527	0,12585
Vila do Conde	2,5635	2,58268
Vila Nova de Milfontes	0,0628	0,14908
Vila Praia de Âncora	1,2079	0,36767
Vila Real de Santo António	0,0019	0,00494
MEG	31,4038	69,37439
Aveiro	3,3403	10,87547
Castelo do Neiva	3,0103	6,59555
Figueira da Foz	0,0318	0,0452
Matosinhos	0,2191	0,90298
Nazaré	0,0574	0,16181
Olhão	0,0918	0,1861
Póvoa de Varzim	0,3582	0,94835
Quarteira	0,0771	0,08743
Sesimbra	15,1663	37,94189
Sines	8,4444	10,28172
Viana do Castelo	0,6071	1,34789
MFZ	0,104	0,309
Aveiro	0,044	0,246
Sesimbra	0,06	0,063
MGA	25,5308	15,43611
Carrasqueira	0,214	0,3224
Lagos	0,6712	0,54361
Olhão	0,0804	0,08685
Peniche	0,2667	0,3664
Quarteira	1,5	0,2036
Sagres	0,9789	1,11379
Sesimbra	20,8858	12,56879
Setúbal	0,0582	0,04269
Sines	0,8645	0,18255
Vila Nova de Milfontes	0,0111	0,00543
MGC	285,435	278,98496
Matosinhos	13,9295	20,00796
Olhão	0,0299	0,03349
Peniche	10,5115	15,30186
Sagres	0,7477	2,28541
Sesimbra	218,0929	151,88793

CÓDIGO FAO DA ESPÉCIE E PORTO DE VENDA	QUANTIDADE (t)	VALOR (milhares de Euros)
Setúbal	38,2007	85,21586
Sines	3,8499	4,22309
Vieira de Leiria	0,05	0,005
Zambujeira	0,0229	0,02436
MGR	292,0178	2498,30879
Afurada	0,01	0,085
Angeiras	0,0193	0,0772
Aveiro	0,0902	0,77279
Caminha	0,004	0,02
Carrasqueira	0,3155	1,9383
Castelo do Neiva	0,0247	0,204
Costa da Caparica	87,3431	631,2444
Esposende	0,0319	0,23005
Figueira da Foz	0,0697	0,72784
Fonte da Telha	0,76	6,84229
Lagos	0,048	0,60775
Matosinhos	0,2959	2,6273
Nazaré	9,7892	78,1268
Olhão	19,714	253,972
Peniche	25,3198	306,51685
Portimão	0,0933	1,22673
Quarteira	10,626	121,56891
Sagres	0,2535	4,21479
Sesimbra	52,8416	398,86869
Setúbal	15,3129	116,14066
Sines	1,7274	20,58649
Trafaria	66,63	543,53097
Viana do Castelo	0,0202	0,19237
Vila Praia de Âncora	0,0175	0,04515
Vila Real de Santo António	0,6601	7,94146
MGS	28,4157	56,90732
Caminha	1,7076	4,3181
Castelo do Neiva	0,064	0,12214
Esposende	2,4572	5,18984
Fao	0,0442	0,07665
Póvoa de Varzim	1,1078	0,67182
Trafaria	18,7894	41,60747
Viana do Castelo	0,6843	1,98328
Vila Chã	0,6997	0,5549
Vila do Conde	1,03	0,52102
Vila Praia de Âncora	1,8315	1,8621
MKG	92,6052	784,60445
Angeiras	0,5397	2,1539
Aveiro	5,928	15,56517
Costa da Caparica	2,1078	14,32011
Espinho	0,117	0,45
Figueira da Foz	2,3909	5,03086
Fonte da Telha	1,5586	10,36629
Matosinhos	0,8898	1,91106
Nazaré	7,8934	18,54006

CÓDIGO FAO DA ESPÉCIE E PORTO DE VENDA	QUANTIDADE (t)	VALOR (milhares de Euros)
Olhão	31,1354	321,33861
Peniche	0,099	0,297
Portimão	0,2317	0,10273
Póvoa de Varzim	0,0121	0,03468
Quarteira	25,17	251,87155
Sesimbra	13,7305	137,43225
Trafaria	0,0591	0,38529
Vila do Conde	0,3551	1,4204
Vila Real de Santo António	0,3871	3,38449
MLR	39,1525	71,1161
Aveiro	13,9562	14,81938
Costa da Caparica	15,299	33,03537
Lagos	4,2285	16,01921
Olhão	0,1567	0,25524
Quarteira	5,5077	6,9847
Sesimbra	0,0044	0,0022
MMH	17,4036	67,58919
Figueira da Foz	0,0091	0,01681
Nazaré	0,4246	1,07807
Olhão	0,1711	0,81849
Peniche	12,5123	45,6016
Quarteira	0,3166	2,00744
Sesimbra	3,897	17,69457
Setúbal	0,0539	0,28496
Vila Real de Santo António	0,019	0,08725
MOL	0,0122	0,10775
Vila Real de Santo António	0,0122	0,10775
MON	96,4479	439,37952
Aveiro	8,821	40,37798
Caminha	0,031	0,093
Castelo do Neiva	0,066	0,307
Costa da Caparica	0,0512	0,09656
Esposende	0,016	0,08
Figueira da Foz	5,1764	19,23213
Matosinhos	4,1691	21,11454
Nazaré	1,2039	7,48469
Olhão	0,7865	3,13206
Peniche	36,2583	190,70383
Portimão	0,0189	0,11174
Póvoa de Varzim	5,117	14,46359
Quarteira	1,0163	7,67581
Sagres	8,5157	28,91502
Sesimbra	11,2716	49,13486
Setúbal	0,2861	2,29571
Sines	1,3421	3,66378
Viana do Castelo	2,7164	9,49409
Vila do Conde	0,0043	0,01505
Vila Nova de Milfontes	0,8299	6,39026
Vila Praia de Âncora	0,2981	0,672
Vila Real de Santo António	8,4521	33,92582

CÓDIGO FAO DA ESPÉCIE E PORTO DE VENDA	QUANTIDADE (t)	VALOR (milhares de Euros)
MSF	1,3016	2,50463
Figueira da Foz	0,6362	0,57257
Nazaré	0,6654	1,93206
MUE	16,5028	39,86264
Aveiro	0,102	0,102
Azenha do Mar	0,013	0,039
Castelo do Neiva	4,7547	3,41559
Esposende	0,0018	0,0024
Matosinhos	1,2302	5,35974
Olhão	0,6615	2,11196
Peniche	0,2932	0,32734
Portimão	0,7318	2,20635
Sesimbra	0,2036	0,81636
Sines	4,5311	14,60478
Vila Nova de Milfontes	2,8767	7,27773
Vila Real de Santo António	0,0256	0,04757
Zambujeira	1,0776	3,55182
MUF	48,2514	69,14094
Afurada	0,902	0,451
Espinho	0,034	0,0273
Figueira da Foz	1,2609	0,9878
Fonte da Telha	0,0621	0,06033
Furadouro	0,039	0,0446
Nazaré	7,7699	9,95129
Olhão	23,1447	38,70965
Portimão	2,8028	6,03998
Quarteira	11,2689	11,32599
Sesimbra	0,8422	1,28753
Vila Real de Santo António	0,1249	0,25547
MUI	9,2132	67,18087
Aveiro	0,0112	0,01683
Costa da Caparica	0,2764	0,88651
Lagos	0,2096	1,39429
Portimão	1,4535	12,95102
Sagres	3,9383	31,59243
Sines	2,1417	12,82845
Trafaria	0,0225	0,07755
Vila Nova de Milfontes	0,5978	4,42391
Zambujeira	0,5622	3,00988
MUR	88,8114	1612,69598
Albufeira	0,0066	0,165
Angeiras	0,0151	0,1742
Aveiro	3,9969	32,71769
Caminha	0,005	0,015
Castelo do Neiva	0,2561	2,34745
Esposende	0,1254	1,4187
Fao	0,001	0,008
Figueira da Foz	2,7812	27,96555
Fonte da Telha	0,0178	0,32116
Lagos	8,295	182,12769

CÓDIGO FAO DA ESPÉCIE E PORTO DE VENDA	QUANTIDADE (t)	VALOR (milhares de Euros)
Matosinhos	4,677	62,98272
Nazaré	1,1468	12,2668
Olhão	14,7693	164,15314
Peniche	10,194	193,56264
Portimão	12,9804	292,04132
Póvoa de Varzim	0,5476	4,77818
Quarteira	8,6312	182,20821
Sagres	4,6431	115,62664
Sesimbra	3,4509	67,7755
Setúbal	5,8324	155,0487
Sines	3,1379	63,11613
Viana do Castelo	0,6984	7,68341
Vila Chã	0,0005	0,0015
Vila do Conde	0,0094	0,0736
Vila Nova de Milfontes	1,0583	26,30483
Vila Praia de Âncora	0,2863	1,1949
Vila Real de Santo António	1,1822	15,36534
Zambujeira	0,0656	1,25198
MUT	2,0331	19,96897
Lagos	0,0966	0,9751
Olhão	1,0055	10,06232
Portimão	0,3346	2,64865
Quarteira	0,577	6,14785
Sagres	0,0138	0,08549
Vila Real de Santo António	0,0056	0,04956
MUX	0,6116	12,0343
Costa da Caparica	0,202	3,04652
Trafaria	0,4096	8,98778
MYL	3,8608	1,48528
Aveiro	0,0585	0,0195
Costa da Caparica	0,2567	0,11581
Esposende	0,0044	0,00765
Figueira da Foz	0,0571	0,00678
Fonte da Telha	0,0273	0,01143
Matosinhos	0,0108	0,03755
Nazaré	0,073	0,05054
Olhão	0,9816	0,47986
Peniche	0,3025	0,17003
Portimão	0,1776	0,04573
Quarteira	0,3086	0,12415
Sagres	0,3243	0,09717
Sesimbra	0,5838	0,18512
Setúbal	0,5621	0,10958
Sines	0,1166	0,00412
Trafaria	0,0128	0,00321
Vila Real de Santo António	0,0031	0,01705
MYV	67,3275	65,54361
Aveiro	37,732	13,22
Cais do Bico	1,87	0,561
Cascais	0,0719	0,2984

CÓDIGO FAO DA ESPÉCIE E PORTO DE VENDA	QUANTIDADE (t)	VALOR (milhares de Euros)
Lagos	2,236	9,302
Olhão	12,91	21,37695
Peniche	0,437	3,0773
Portimão	0,6754	2,96147
Quarteira	0,2712	0,70174
Sesimbra	10,891	13,57675
Sines	0,133	0,428
Torreira	0,1	0,04
NEP	106,918	2921,75213
Esposende	0,0003	0,0045
Nazaré	0,0002	0,00472
Olhão	0,0285	0,625
Peniche	1,8441	78,83488
Portimão	0,0085	0,12365
Póvoa de Varzim	0,067	1,0005
Sagres	0,1792	9,38024
Sesimbra	3,081	113,8725
Sines	0,1295	2,4181
Vila Real de Santo António	101,5792	2715,46471
Zambujeira	0,0005	0,02333
NOP	0,0028	0,00924
Costa da Caparica	0,0028	0,00924
NUQ	0,1915	3,845
Olhão	0,1535	1,945
Portimão	0,038	1,9
OAL	37,2477	655,44739
Nazaré	1,6819	19,50638
Peniche	0,0009	0,00945
Setúbal	30,3316	550,08618
Sines	5,23	85,80333
Vila Real de Santo António	0,0033	0,04205
OBN	0,014	0,14
Sesimbra	0,014	0,14
OCC	5246,9588	40521,40985
Afurada	0,466	2,95005
Aguda	1,573	14,639
Albufeira	279,8654	2218,36632
Angeiras	12,981	54,29298
Aveiro	136,6431	829,00712
Azenha do Mar	0,668	4,33838
Caminha	2,4279	11,938
Carrasqueira	6,5186	34,1961
Castelo do Neiva	234,4099	1772,71342
Costa da Caparica	249,0369	1994,57811
Esposende	27,8657	165,62323
Fao	4,0333	28,2198
Figueira da Foz	57,1387	407,12
Fonte da Telha	30,544	252,98449
Fuzeta	430,1397	3631,69091

CÓDIGO FAO DA ESPÉCIE E PORTO DE VENDA	QUANTIDADE (t)	VALOR (milhares de Euros)
Lagos	218,1499	1823,78717
Matosinhos	181,0861	1364,66053
Nazaré	80,6524	675,93099
Olhão	209,2812	1365,77263
Peniche	327,2738	2775,4151
Portimão	670,8785	5598,82045
Póvoa de Varzim	107,1494	640,09721
Quarteira	409,7309	2695,1711
Sagres	339,7558	2789,06013
Santa Luzia	229,2454	1934,87395
Sesimbra	380,298	3117,52163
Setúbal	66,2582	553,14033
Sines	208,9877	1528,49103
Trafaria	84,7452	638,10007
Viana do Castelo	126,143	723,51208
Vila Chã	6,4235	24,081
Vila do Conde	11,0846	61,17435
Vila Nova de Milfontes	87,8721	621,40558
Vila Praia de Âncora	9,361	30,55905
Vila Real de Santo António	2,6664	19,01217
Zambujeira	15,6045	118,16539
OFJ	2552,1201	3028,19944
Aveiro	227,1069	286,37597
Figueira da Foz	668,2523	740,36696
Matosinhos	343,968	403,44019
Nazaré	1201,4518	1431,77308
Olhão	0,3259	0,74325
Peniche	94,6105	129,93165
Portimão	0,4502	1,40584
Póvoa de Varzim	2,0851	4,62614
Quarteira	0,013	0,03185
Sesimbra	9,0516	19,08544
Setúbal	0,2736	0,91849
Sines	1,0538	2,52722
Viana do Castelo	0,0049	0,03559
Vila do Conde	0,0052	0,0208
Vila Praia de Âncora	0,21	0,535
Vila Real de Santo António	3,2573	6,38197
OIL	16,1303	17,59616
Matosinhos	1,8857	2,83479
Peniche	7,8719	7,52395
Sesimbra	5,7682	6,36672
Viana do Castelo	0,599	0,8552
Vila Chã	0,0055	0,0155
OUL	3,997	20,85358
Figueira da Foz	3,2794	17,1462
Furadouro	0,022	0,108
Nazaré	0,0454	0,23969
Peniche	0,0442	0,38419
Torreira	0,606	2,9755

CÓDIGO FAO DA ESPÉCIE E PORTO DE VENDA	QUANTIDADE (t)	VALOR (milhares de Euros)
OUW	40,5746	262,20225
Aveiro	13,9069	87,81569
Figueira da Foz	7,6964	36,142
Matosinhos	0,2873	2,21542
Mira	0,9934	4,65914
Nazaré	15,3204	121,31132
Peniche	1,0387	6,38198
Sesimbra	0,0382	0,3187
Vagueira	0,0583	0,238
Vieira de Leiria	1,235	3,12
OXY	3,4732	17,06178
Nazaré	0,0154	0,01306
Olhão	2,76	15,39414
Portimão	0,0104	0,05211
Póvoa de Varzim	0,1923	0,45802
Quarteira	0,014	0,03108
Vila do Conde	0,3994	0,83415
Vila Real de Santo António	0,0817	0,27922
OYC	50,3688	53,91987
Carrasqueira	23,2936	13,97616
Olhão	5,094	8,88875
Portimão	0,4122	1,35246
Sesimbra	0,579	1,032
Setúbal	20,99	28,6705
OYX	3,1404	21,89763
Nazaré	0,0114	0,02223
Sesimbra	3,129	21,8754
PAC	62,3731	393,73858
Aveiro	0,0088	0,04813
Costa da Caparica	0,014	0,10053
Figueira da Foz	0,0122	0,08165
Fonte da Telha	0,0015	0,01378
Lagos	6,3854	35,56662
Matosinhos	0,072	0,5202
Nazaré	0,0005	0,0069
Olhão	6,0528	13,55692
Peniche	0,8563	11,44581
Portimão	16,6873	157,97025
Póvoa de Varzim	0,002	0,01434
Quarteira	19,0453	88,31758
Sagres	5,2289	33,77596
Sesimbra	1,1402	8,69316
Setúbal	3,406	20,75621
Sines	2,6741	17,17816
Trafaria	0,0026	0,02135
Viana do Castelo	0,0619	0,51405
Vila Nova de Milfontes	0,4067	3,30812
Vila Real de Santo António	0,1708	0,38844
Zambujeira	0,1438	1,46042

CÓDIGO FAO DA ESPÉCIE E PORTO DE VENDA	QUANTIDADE (t)	VALOR (milhares de Euros)
PAR	2,9336	9,36649
Olhão	0,1248	0,65333
Portimão	0,0601	0,06047
Quarteira	2,7487	8,65269
PCB	118,6663	1374,75724
Angeiras	0,6006	2,852
Aveiro	2,5472	15,17793
Azenha do Mar	0,192	2,33475
Caminha	1,6575	13,964
Cascais	13,813	226,79381
Castelo do Neiva	0,2415	2,67655
Esposende	0,4818	2,0598
Figueira da Foz	0,7856	9,12651
Foz do Arelho	0,03	0,45
Lagos	19,305	256,7835
Matosinhos	14,8918	75,74963
Nazaré	7,0158	92,2593
Peniche	16,823	348,96246
Portimão	2,7797	35,72195
Póvoa de Varzim	25,0105	90,529
Sagres	2,2544	34,00539
Sesimbra	2,6099	44,79671
Setúbal	0,661	9,7
Sines	4,1949	79,40795
Viana do Castelo	0,9995	9,1805
Vila do Conde	0,0774	0,4644
Vila Nova de Milfontes	0,035	0,28
Vila Praia de Âncora	0,6221	3,46485
Zambujeira	1,0371	18,01625
PEE	0,102	0,707
Lagos	0,076	0,655
Portimão	0,011	0,037
Sesimbra	0,015	0,015
PIC	10,2706	13,76339
Lagos	0,1	0,18839
Nazaré	0,1374	0,11425
Olhão	2,8679	3,8993
Portimão	1,8653	1,17691
Quarteira	5,0365	8,06016
Sagres	0,0521	0,10577
Sesimbra	0,0057	0,00422
Setúbal	0,1943	0,19825
Vila Real de Santo António	0,0114	0,01614
PIL	26671,5728	30226,20372
Afurada	0,077	0,3546
Angeiras	0,0559	0,0934
Aveiro	839,9681	735,1474
Caminha	0,131	0,334
Castelo do Neiva	0,8819	2,76765
Costa da Caparica	17,654	8,60601

CÓDIGO FAO DA ESPÉCIE E PORTO DE VENDA	QUANTIDADE (t)	VALOR (milhares de Euros)
Espinho	0,7	0,8735
Esposende	2,5009	6,95703
Figueira da Foz	2254,8444	2179,58541
Fonte da Telha	3,4505	1,88507
Furadouro	7,511	9,56083
Lagos	32,9275	38,44064
Matosinhos	8993,5066	8110,95711
Mira	2,755	1,36015
Nazaré	69,4559	63,07972
Olhão	398,1157	267,49175
Peniche	4016,6463	6944,28538
Portimão	1972,6971	2253,9476
Póvoa de Varzim	4,4535	4,03632
Quarteira	2290,2487	2367,99316
Sagres	355,0507	439,76416
Sesimbra	2419,8827	2661,39218
Setúbal	0,8912	1,8615
Sines	2190,6592	3339,20916
Torreira	1,166	0,5917
Vagueira	0,7075	0,64
Viana do Castelo	773,5419	770,69927
Vieira de Leiria	11,51	5,68925
Vila Chã	0,06	0,156
Vila do Conde	1,3768	1,4107
Vila Praia de Âncora	4,6132	5,5788
Vila Real de Santo António	3,5326	1,45427
PLE	27,4638	126,29019
Afurada	0,0265	0,09275
Angeiras	0,0631	0,2792
Aveiro	9,2961	40,63832
Costa da Caparica	0,4122	1,48984
Esposende	0,4314	2,12705
Fonte da Telha	0,4791	1,77
Lagos	0,0014	0,01782
Matosinhos	12,8748	51,85507
Mira	0,0077	0,02514
Nazaré	1,6851	7,00775
Peniche	0,5142	2,09118
Portimão	0,0047	0,08626
Póvoa de Varzim	0,0167	0,0671
Sagres	1,4091	17,67563
Sesimbra	0,0453	0,19291
Setúbal	0,0464	0,23447
Sines	0,0009	0,00792
Trafaria	0,0572	0,17552
Vila Real de Santo António	0,0919	0,45626
POA	3,4604	9,79807
Aveiro	0,0154	0,0342
Figueira da Foz	0,3983	0,29127
Lagos	0,0186	0,14694

CÓDIGO FAO DA ESPÉCIE E PORTO DE VENDA	QUANTIDADE (t)	VALOR (milhares de Euros)
Matosinhos	0,1408	0,32218
Nazaré	1,7347	4,78112
Olhão	0,2467	0,83515
Peniche	0,8574	3,29216
Portimão	0,036	0,04718
Quarteira	0,0072	0,02736
Sesimbra	0,0053	0,02051
POI	7,7697	51,60255
Peniche	6,9786	45,19343
Sesimbra	0,7911	6,40912
POK	1,5313	3,85975
Costa da Caparica	0,5034	1,49745
Nazaré	1,0074	2,31914
Peniche	0,0205	0,04316
POL	53,8142	300,94346
Afurada	0,003	0,012
Angeiras	0,588	2,35585
Castelo do Neiva	2,2782	12,50762
Esposende	0,008	0,008
Fao	0,001	0,005
Figueira da Foz	0,6203	3,30435
Matosinhos	8,9551	57,52358
Nazaré	0,0349	0,10252
Peniche	3,8869	32,59899
Póvoa de Varzim	6,7461	31,2857
Sines	0,0025	0,0019
Viana do Castelo	28,7257	153,07343
Vila do Conde	1,1962	4,78477
Vila Praia de Âncora	0,7683	3,37975
PSL	0,1627	5,46978
Peniche	0,1405	4,69871
Sines	0,0222	0,77107
PSS	8,3803	11,91021
Olhão	0,0099	0,03277
Quarteira	0,0115	0,04808
Sesimbra	8,3589	11,82936
QPH	3,412	0,8232
Aveiro	0,0875	0,02709
Figueira da Foz	3,3245	0,79611
RAE	73,6952	312,72721
Aveiro	6,888	24,9368
Cais do Bico	2,4985	7,67975
Foz do Arelho	0,7452	2,9887
Matosinhos	0,0676	0,01801
Nazaré	0,4199	0,17344
Olhão	7,961	44,685
Peniche	0,0703	0,33041
Portimão	0,1721	1,00952
Sesimbra	12,869	66,189

CÓDIGO FAO DA ESPÉCIE E PORTO DE VENDA	QUANTIDADE (t)	VALOR (milhares de Euros)
Setúbal	20,8756	93,13345
Torreira	21,128	71,58313
REA	2,6053	41,04714
Lagos	0,1161	1,81433
Nazaré	0,0015	0,01941
Olhão	0,526	7,43028
Peniche	0,164	3,98419
Portimão	0,5029	8,41592
Quarteira	1,0355	14,22358
Sagres	0,1536	3,54512
Sines	0,1042	1,58381
Vila Real de Santo António	0,0015	0,0305
RED	1,5552	4,55558
Sagres	0,5018	2,32514
Vila Real de Santo António	1,0534	2,23044
REG	2,0237	7,47017
Castelo do Neiva	1,4055	6,24304
Esposende	0,4647	0,74703
Olhão	0,1417	0,4422
Vila Chã	0,0118	0,0379
RGL	0,5471	0,95792
Fonte da Telha	0,0285	0,00809
Lagos	0,4266	0,83252
Nazaré	0,034	0,0935
Olhão	0,0021	0,0021
Setúbal	0,0342	0,00769
Viana do Castelo	0,0033	0,00556
Vila Real de Santo António	0,0184	0,00846
RIB	0,7192	0,72395
Sesimbra	0,7192	0,72395
RJC	849,1928	2192,88269
Angeiras	0,0061	0,0244
Aveiro	82,288	196,73496
Caminha	1,3955	1,54
Castelo do Neiva	0,2196	0,48185
Costa da Caparica	31,5574	76,17401
Esposende	0,028	0,028
Fao	0,1314	0,2688
Figueira da Foz	72,496	183,96231
Fonte da Telha	9,2647	22,74281
Furadouro	0,1633	0,31269
Fuzeta	0,0028	0,0168
Lagos	10,2065	33,30703
Matosinhos	63,9703	140,81939
Mira	1,1494	3,02725
Nazaré	82,7861	211,5749
Olhão	16,1209	69,2042
Peniche	166,9815	452,76635
Portimão	18,4587	56,11851

CÓDIGO FAO DA ESPÉCIE E PORTO DE VENDA	QUANTIDADE (t)	VALOR (milhares de Euros)
Póvoa de Varzim	53,7437	78,42724
Quarteira	14,9287	55,50195
Sagres	23,5068	71,65328
Sesimbra	91,7839	280,65832
Setúbal	44,2006	115,87463
Sines	26,9597	59,9848
Trafaria	7,5626	18,65716
Vagueira	0,015	0,0375
Viana do Castelo	23,2211	48,81582
Vila Chã	0,3859	0,63335
Vila do Conde	3,0872	6,11727
Vila Praia de Âncora	0,9348	0,60388
Vila Real de Santo António	0,7606	3,71516
Zambujeira	0,876	3,09807
RJE	115,1673	260,68969
Aveiro	8,8649	18,96829
Costa da Caparica	0,442	0,67975
Esposende	0,0108	0,0108
Figueira da Foz	8,288	18,41849
Lagos	4,0023	6,20671
Matosinhos	7,4575	15,64845
Nazaré	33,9282	69,44398
Peniche	38,7217	97,86784
Póvoa de Varzim	0,0487	0,08519
Quarteira	0,0058	0,01824
Sagres	8,2901	23,85189
Sesimbra	1,4476	2,75566
Setúbal	0,0182	0,03494
Viana do Castelo	3,6415	6,69946
RJH	234,7829	681,43056
Aveiro	8,7762	24,66669
Castelo do Neiva	3,8995	7,95814
Costa da Caparica	0,6614	1,27321
Esposende	2,9279	8,5561
Fao	0,0692	0,1384
Figueira da Foz	7,2832	17,47102
Lagos	0,151	0,35931
Matosinhos	23,1837	55,81538
Mira	0,112	0,34465
Nazaré	0,2503	0,6437
Olhão	0,1227	0,30526
Peniche	154,3065	480,01323
Portimão	0,5501	1,17814
Quarteira	1,8054	4,88809
Sagres	12,0557	24,7663
Setúbal	8,2685	29,711
Viana do Castelo	7,2473	15,8025
Vila Nova de Milfontes	2,3613	5,85581
Vila Praia de Âncora	0,07	0,061
Vila Real de Santo António	0,681	1,62263

CÓDIGO FAO DA ESPÉCIE E PORTO DE VENDA	QUANTIDADE (t)	VALOR (milhares de Euros)
RJI	10,2304	12,73122
Aveiro	0,3449	0,54331
Carrasqueira	0,003	0,009
Figueira da Foz	0,0088	0,02537
Lagos	0,0092	0,0015
Matosinhos	0,1327	0,19795
Nazaré	0,0487	0,06362
Olhão	0,1076	0,34841
Peniche	5,6197	5,52582
Portimão	0,0371	0,02865
Quarteira	0,4483	1,31451
Sagres	0,0894	0,15839
Sesimbra	0,2488	0,29212
Setúbal	0,0025	0,008
Sines	0,0086	0,00783
Viana do Castelo	0,7962	0,79212
Vieira de Leiria	2,105	3
Vila Real de Santo António	0,2199	0,41462
RJM	70,0823	175,18525
Aveiro	5,407	11,98435
Carrasqueira	0,048	0,141
Figueira da Foz	1,4855	2,34059
Lagos	1,7388	3,21334
Matosinhos	0,3239	0,66421
Nazaré	10,9295	23,93806
Olhão	4,9498	14,76796
Peniche	0,0023	0,00221
Portimão	3,2661	5,16336
Póvoa de Varzim	0,1926	0,37338
Quarteira	2,2477	7,31466
Sesimbra	16,215	53,90157
Setúbal	0,0111	0,02305
Sines	15,6411	45,77189
Vila Praia de Âncora	7,4345	5,05739
Vila Real de Santo António	0,1894	0,52823
RJN	14,693	12,48572
Figueira da Foz	0,0672	0,07085
Lagos	0,0015	0,00031
Matosinhos	0,2084	0,20173
Olhão	0,1637	0,34
Portimão	0,9948	0,73753
Quarteira	0,446	0,45608
Sagres	6,9724	6,39913
Sesimbra	3,3775	2,61561
Setúbal	0,0195	0,01781
Sines	2,3952	1,56044
Vila Real de Santo António	0,0468	0,08623
RJO	33,4459	40,83639
Costa da Caparica	0,005	0,0035
Figueira da Foz	0,0073	0,01278

CÓDIGO FAO DA ESPÉCIE E PORTO DE VENDA	QUANTIDADE (t)	VALOR (milhares de Euros)
Lagos	0,0022	0,04092
Matosinhos	0,0121	0,01947
Nazaré	8,7477	14,10593
Olhão	0,2846	0,4423
Peniche	5,7344	7,83318
Póvoa de Varzim	0,0155	0,02973
Quarteira	0,0076	0,00684
Sagres	0,1322	0,12168
Sesimbra	17,6648	17,25709
Sines	0,653	0,81388
Vila Real de Santo António	0,1795	0,14909
RJU	32,3699	104,85978
Angeiras	0,7776	2,4038
Aveiro	0,5084	1,77887
Costa da Caparica	0,055	0,10279
Esposende	0,1761	0,4085
Fao	0,0185	0,037
Figueira da Foz	0,058	0,17354
Fonte da Telha	0,764	1,92115
Matosinhos	3,9923	8,22757
Nazaré	3,1212	9,37127
Olhão	1,9561	8,94436
Peniche	1,6763	5,24332
Portimão	0,0418	0,11914
Póvoa de Varzim	0,3259	0,55486
Quarteira	3,1029	13,20957
Sesimbra	1,0071	4,13067
Setúbal	11,3613	40,9353
Sines	0,8234	3,26451
Viana do Castelo	0,0864	0,20145
Vila do Conde	2,4864	3,73964
Vila Real de Santo António	0,0312	0,09247
RNG	0,0013	0,00005
Figueira da Foz	0,0013	0,00005
ROL	9,933	38,21051
Angeiras	0,0485	0,1463
Castelo do Neiva	3,6932	15,52984
Esposende	1,6508	6,128
Fao	0,0972	0,48
Figueira da Foz	0,015	0,11225
Lagos	0,5276	0,25994
Matosinhos	0,1902	1,20019
Peniche	1,0654	3,85478
Portimão	0,0824	0,10631
Póvoa de Varzim	0,5075	3,22174
Sagres	0,0186	0,00087
Sesimbra	0,4419	0,55216
Viana do Castelo	0,9283	4,68196
Vila do Conde	0,4201	1,67642
Vila Praia de Âncora	0,2463	0,25975

CÓDIGO FAO DA ESPÉCIE E PORTO DE VENDA	QUANTIDADE (t)	VALOR (milhares de Euros)
RPG	59,1441	1092,72807
Aveiro	1,4658	22,966
Castelo do Neiva	0,0619	1,221
Costa da Caparica	0,0202	0,3562
Esposende	0,0172	0,1191
Figueira da Foz	0,9157	16,9892
Fonte da Telha	0,0057	0,0872
Lagos	2,6415	52,1077
Matosinhos	3,0189	59,63538
Nazaré	0,6218	11,54027
Olhão	0,8589	10,00557
Peniche	20,5534	419,26686
Portimão	2,6005	40,95056
Póvoa de Varzim	0,0585	0,58647
Quarteira	6,1417	80,64439
Sagres	12,3905	240,32464
Sesimbra	2,6571	49,99269
Setúbal	0,2415	2,8372
Sines	3,3226	58,84829
Trafaria	0,0378	0,66739
Viana do Castelo	0,337	4,05569
Vila do Conde	0,0015	0,00975
Vila Nova de Milfontes	0,649	13,1508
Vila Praia de Âncora	0,148	0,8126
Vila Real de Santo António	0,2442	2,85814
Zambujeira	0,1332	2,69498
RSE	4,9823	14,3922
Matosinhos	0,1766	3,04757
Olhão	4,1029	6,23362
Peniche	0,0259	0,3876
Quarteira	0,5821	4,50651
Vila Real de Santo António	0,0948	0,2169
RXY	0,0136	0,08735
Sesimbra	0,0136	0,08735
SAI	0,396	1,19142
Matosinhos	0,048	0,17
Peniche	0,348	1,02142
SAL	0,0925	1,529
Aveiro	0,0085	0,0488
Caminha	0,08	1,412
Castelo do Neiva	0,004	0,0682
SAN	16,0537	14,66543
Aveiro	14,1529	12,76725
Figueira da Foz	1,9008	1,89818
SAU	2,8	1,4
Sesimbra	2,8	1,4
SBA	245,8884	1519,98984
Aveiro	6,2158	34,43819
Caminha	0,0345	0,4856

CÓDIGO FAO DA ESPÉCIE E PORTO DE VENDA	QUANTIDADE (t)	VALOR (milhares de Euros)
Castelo do Neiva	0,1498	0,92097
Costa da Caparica	0,1983	0,95522
Esposende	0,4933	2,2594
Figueira da Foz	3,6115	21,56059
Lagos	7,4615	43,10393
Matosinhos	10,7907	43,55698
Nazaré	8,3497	53,12099
Olhão	9,0688	44,65463
Peniche	80,8421	480,04277
Portimão	25,3441	171,78044
Póvoa de Varzim	0,947	4,10352
Quarteira	24,7664	151,88183
Sagres	11,3045	65,45532
Sesimbra	25,4679	191,0453
Setúbal	14,3764	113,97074
Sines	11,906	78,56999
Trafaria	0,0096	0,06539
Viana do Castelo	2,9468	11,98532
Vila do Conde	0,0179	0,06534
Vila Nova de Milfontes	0,4653	2,64883
Vila Praia de Âncora	1,0101	2,6335
Vila Real de Santo António	0,0856	0,53906
Zambujeira	0,0248	0,14599
SBG	246,2469	3125,67377
Afurada	0,0013	0,0104
Aguda	0,1815	1,765
Albufeira	0,0054	0,03834
Angeiras	0,0145	0,0755
Aveiro	2,7933	34,75272
Azenha do Mar	0,0066	0,0904
Caminha	0,068	1,024
Carrasqueira	0,2896	3,05185
Castelo do Neiva	0,0543	0,67005
Costa da Caparica	11,8274	186,05519
Esposende	0,1123	1,13255
Fao	0,001	0,007
Figueira da Foz	1,7831	19,8344
Fonte da Telha	5,4879	60,3032
Furadouro	0,0058	0,087
Lagos	4,174	50,9422
Matosinhos	0,6776	9,31361
Mira	0,065	0,76165
Nazaré	7,124	74,92867
Olhão	35,6393	382,8469
Peniche	22,9844	438,92782
Portimão	7,3328	84,02081
Póvoa de Varzim	0,1404	1,30409
Quarteira	65,2548	523,98823
Sagres	6,924	92,92143
Sesimbra	35,6824	590,83853

CÓDIGO FAO DA ESPÉCIE E PORTO DE VENDA	QUANTIDADE (t)	VALOR (milhares de Euros)
Setúbal	14,7443	225,43984
Sines	8,3992	97,97476
Torreira	0,016	0,272
Trafaria	7,1358	142,4359
Vagueira	0,0342	0,407
Viana do Castelo	0,0766	1,01148
Vila do Conde	0,0093	0,07161
Vila Nova de Milfontes	0,5047	8,94944
Vila Praia de Âncora	0,1886	1,15735
Vila Real de Santo António	6,0787	81,36517
Zambujeira	0,4288	6,89768
SBR	29,0004	597,44279
Afurada	0,044	0,601
Aveiro	1,154	18,21927
Castelo do Neiva	0,0274	0,4018
Costa da Caparica	0,0065	0,078
Esposende	0,0008	0,008
Figueira da Foz	1,242	28,31043
Lagos	0,0004	0,0004
Matosinhos	2,7717	45,19483
Nazaré	1,1719	23,03446
Olhão	0,0255	0,50615
Peniche	19,6054	427,16758
Portimão	0,0247	0,13375
Póvoa de Varzim	0,1497	1,93998
Sagres	1,5666	34,2053
Sesimbra	0,4368	8,55623
Sines	0,3779	6,04751
Trafaria	0,0185	0,35105
Viana do Castelo	0,1135	1,29535
Vila Praia de Âncora	0,2631	1,3917
SBS	1,4422	0,68797
Olhão	0,092	0,10193
Sines	1,3502	0,58604
SBZ	3,0517	43,35143
Aveiro	0,001	0,00453
Figueira da Foz	0,0011	0,00952
Lagos	0,289	4,01801
Matosinhos	0,0023	0,02158
Olhão	0,257	2,30709
Peniche	0,3252	3,36109
Portimão	0,6471	11,43645
Quarteira	0,582	8,75858
Sagres	0,2643	3,92326
Sesimbra	0,0835	1,01374
Setúbal	0,1949	2,35914
Sines	0,3219	4,91675
Vila Nova de Milfontes	0,0448	0,67546
Vila Real de Santo António	0,0025	0,04063
Zambujeira	0,0351	0,5056

CÓDIGO FAO DA ESPÉCIE E PORTO DE VENDA	QUANTIDADE (t)	VALOR (milhares de Euros)
SCE	0,009	0,07
Lagos	0,009	0,07
SCL	37,1612	53,09269
Nazaré	0,096	0,0888
Olhão	15,3185	22,64711
Póvoa de Varzim	0,0035	0,00186
Quarteira	8,0137	8,62783
Sesimbra	0,0129	0,02387
Trafaria	0,5018	0,36243
Vila Real de Santo António	13,2148	21,34079
SCO	0,015	0,1484
Trafaria	0,015	0,1484
SCP	0,0138	0,04326
Quarteira	0,0138	0,04326
SCR	62,6961	156,34884
Angeiras	0,1653	0,6255
Aveiro	16,0984	5,99875
Caminha	0,3965	1,1765
Cascais	0,856	7,2082
Castelo do Neiva	0,1221	0,8027
Costa da Caparica	0,6621	1,14068
Esposende	2,4346	6,64098
Fao	0,0251	0,125
Figueira da Foz	1,9166	1,89797
Lagos	1,6655	9,202
Matosinhos	5,008	4,03249
Nazaré	1,5296	6,00731
Olhão	1,2211	6,24664
Peniche	10,2709	38,1531
Portimão	2,6793	9,16381
Póvoa de Varzim	3,2539	4,78153
Quarteira	0,3261	1,11088
Sagres	2,7316	15,9039
Sesimbra	0,4857	3,18768
Setúbal	0,114	1,176
Sines	1,41	13,01214
Trafaria	0,1395	0,30047
Viana do Castelo	5,5373	10,0248
Vila Chã	0,0078	0,0304
Vila do Conde	0,8091	1,6647
Vila Nova de Milfontes	0,0231	0,23935
Vila Praia de Âncora	2,7243	5,87995
Vila Real de Santo António	0,0538	0,12679
Zambujeira	0,0288	0,48862
SCS	15,0676	136,28148
Aveiro	0,1041	1,41465
Costa da Caparica	0,0217	0,19024
Figueira da Foz	0,0963	1,67119
Furadouro	0,003	0,0009

CÓDIGO FAO DA ESPÉCIE E PORTO DE VENDA	QUANTIDADE (t)	VALOR (milhares de Euros)
Lagos	1,0153	6,2464
Matosinhos	0,0047	0,08585
Nazaré	0,035	0,53949
Peniche	2,0294	36,95061
Portimão	0,8453	5,81175
Sagres	4,8001	38,83639
Sesimbra	1,5036	15,05485
Setúbal	0,1369	0,81865
Sines	3,8132	25,07389
Vila Nova de Milfontes	0,349	2,0388
Zambujeira	0,31	1,54782
SCY	2,9221	131,91802
Cascais	2,2996	109,19701
Lagos	0,1239	4,56218
Peniche	0,1276	5,80523
Portimão	0,1059	4,30025
Sesimbra	0,2053	6,41335
Setúbal	0,038	0,95
Sines	0,0218	0,69
SDS	3,2692	3,80893
Aveiro	0,0253	0,0663
Castelo do Neiva	0,0225	0,0369
Esposende	0,1024	0,168
Figueira da Foz	0,0043	0,00817
Nazaré	2,7658	2,91363
Vagueira	0,012	0,04
Viana do Castelo	0,2874	0,48513
Vila do Conde	0,0495	0,0908
SDV	13,7727	62,31265
Costa da Caparica	0,7327	3,82235
Fonte da Telha	0,2167	1,23786
Olhão	1,2566	7,84712
Quarteira	0,3625	2,30588
Sesimbra	10,2242	40,16661
Trafaria	0,1607	0,82133
Vila Real de Santo António	0,8193	6,1115
SFS	50,2692	399,63664
Aveiro	0,1326	0,96058
Figueira da Foz	1,829	8,28814
Matosinhos	0,0869	0,40736
Nazaré	0,4839	3,71663
Peniche	43,906	371,50009
Póvoa de Varzim	2,2131	8,8254
Sesimbra	1,6069	5,88124
Viana do Castelo	0,0108	0,0572
SHO	38,8111	18,41719
Aveiro	1,4764	0,40721
Figueira da Foz	0,0035	0,00308
Matosinhos	0,9599	0,26384
Peniche	25,4556	11,17028

CÓDIGO FAO DA ESPÉCIE E PORTO DE VENDA	QUANTIDADE (t)	VALOR (milhares de Euros)
Póvoa de Varzim	0,0045	0,0036
Sagres	0,5235	0,42598
Sesimbra	10,3804	6,14174
Viana do Castelo	0,0073	0,00146
SHR	6,4609	43,46559
Costa da Caparica	0,0032	0,01008
Lagos	0,8907	6,22743
Olhão	1,9199	12,0532
Peniche	0,0723	0,60001
Portimão	0,1536	1,15901
Quarteira	1,7524	10,61039
Sagres	0,9133	5,56844
Setúbal	0,1821	1,48802
Sines	0,4227	4,19815
Vila Nova de Milfontes	0,0477	0,36851
Zambujeira	0,103	1,18235
SHZ	0,08	0,084
Sesimbra	0,08	0,084
SKJ	1,8966	5,0368
Angeiras	0,0015	0,006
Aveiro	1,8684	4,93894
Esposende	0,0116	0,03605
Fao	0,005	0,015
Matosinhos	0,0055	0,0286
Olhão	0,0013	0,00185
Peniche	0,0033	0,01036
SLM	241,276	143,42815
Aveiro	0,9506	0,23134
Caminha	0,14	0,14
Castelo do Neiva	0,3343	0,25744
Costa da Caparica	16,6964	8,24363
Esposende	0,9715	0,8824
Fao	0,0615	0,0665
Figueira da Foz	3,486	0,93289
Fonte da Telha	7,0524	2,14156
Furadouro	0,3557	0,28179
Lagos	1,0807	0,36971
Matosinhos	11,9333	4,82675
Mira	6,293	1,60806
Nazaré	5,2603	3,45843
Olhão	59,4129	52,99087
Peniche	13,3971	7,26785
Portimão	4,4269	1,97786
Póvoa de Varzim	0,0454	0,02028
Quarteira	6,9701	3,30693
Sagres	0,2745	0,09513
Sesimbra	68,3397	37,96096
Setúbal	11,9436	11,71077
Sines	10,4323	2,96957
Trafaria	0,0698	0,03731

CÓDIGO FAO DA ESPÉCIE E PORTO DE VENDA	QUANTIDADE (t)	VALOR (milhares de Euros)
Vagueira	0,221	0,06851
Viana do Castelo	0,6442	0,21184
Vieira de Leiria	9,985	1,2514
Vila Chã	0,142	0,00877
Vila do Conde	0,0939	0,02377
Vila Nova de Milfontes	0,0039	0,00199
Vila Praia de Âncora	0,0961	0,02281
Vila Real de Santo António	0,005	0,0026
Zambujeira	0,1569	0,05843
SLO	8,6861	252,64097
Figueira da Foz	0,0053	0,14968
Lagos	0,0528	1,73153
Nazaré	0,0606	2,06569
Olhão	0,1878	7,4634
Peniche	4,9538	133,69519
Portimão	0,0147	0,49694
Póvoa de Varzim	0,0177	0,27242
Quarteira	0,0017	0,03366
Sagres	2,2978	81,73458
Sesimbra	0,9237	18,89421
Sines	0,0512	2,2187
Viana do Castelo	0,0003	0,01116
Vila Nova de Milfontes	0,0535	1,20125
Vila Praia de Âncora	0,0017	0,0205
Vila Real de Santo António	0,0317	1,24935
Zambujeira	0,0318	1,40271
SMA	12,0122	38,50624
Aveiro	0,2998	0,26932
Figueira da Foz	0,6276	0,54163
Matosinhos	0,4984	1,46796
Nazaré	0,6268	1,99584
Olhão	0,1062	0,53179
Peniche	6,3482	21,9942
Póvoa de Varzim	0,0669	0,09301
Quarteira	0,038	0,18675
Sagres	0,2199	0,64176
Sesimbra	2,664	8,91427
Setúbal	0,0948	0,18737
Sines	0,1199	0,26118
Viana do Castelo	0,2903	1,3653
Vila Real de Santo António	0,0114	0,05586
SMD	37,0271	185,96974
Angeiras	0,0032	0,0224
Aveiro	1,9953	7,01292
Caminha	0,005	0,005
Carrasqueira	0,051	0,22825
Castelo do Neiva	0,0448	0,08035
Esposende	0,008	0,012
Figueira da Foz	1,0068	3,19493
Lagos	0,1386	0,54408

CÓDIGO FAO DA ESPÉCIE E PORTO DE VENDA	QUANTIDADE (t)	VALOR (milhares de Euros)
Matosinhos	0,9808	2,16835
Nazaré	2,0396	7,91692
Peniche	12,4731	51,18722
Portimão	0,2657	1,76849
Póvoa de Varzim	0,4904	0,94842
Sagres	1,6606	10,16126
Setúbal	13,7975	92,93181
Sines	1,689	6,92884
Viana do Castelo	0,0826	0,17013
Vila Nova de Milfontes	0,0963	0,47006
Vila Praia de Âncora	0,1481	0,05404
Zambujeira	0,0507	0,16427
SOL	331,9032	4052,15381
Afurada	0,024	0,254
Aguda	0,023	0,23
Angeiras	0,2416	2,7067
Aveiro	42,9434	317,86557
Cais do Bico	0,0979	0,58456
Caminha	1,6481	16,541
Carrasqueira	0,3686	2,9518
Castelo do Neiva	10,2761	89,08445
Costa da Caparica	20,9672	324,32198
Esposende	0,9906	11,50269
Fao	0,031	0,31
Figueira da Foz	14,763	164,21328
Fonte da Telha	13,1119	200,56557
Furadouro	0,001	0,015
Lagos	0,8521	14,53402
Matosinhos	34,7922	427,69086
Mira	0,0136	0,12135
Nazaré	9,8798	143,25466
Olhão	15,9259	279,63372
Peniche	46,015	782,256
Portimão	1,306	21,04091
Póvoa de Varzim	33,0318	256,75509
Quarteira	6,9734	118,28472
Sagres	1,4755	29,63038
Sesimbra	27,5765	372,42297
Setúbal	3,7156	50,76227
Sines	2,0879	24,68101
Torreira	0,382	2,23727
Trafaria	4,2253	63,43869
Viana do Castelo	29,6444	250,59702
Vila Chã	0,0173	0,1232
Vila do Conde	1,8082	15,30115
Vila Nova de Milfontes	0,1225	2,15791
Vila Praia de Âncora	5,2581	44,70275
Vila Real de Santo António	1,273	20,51302
Zambujeira	0,0397	0,86824
SOO	8,0102	114,81148

CÓDIGO FAO DA ESPÉCIE E PORTO DE VENDA	QUANTIDADE (t)	VALOR (milhares de Euros)
Lagos	0,0638	0,79927
Nazaré	0,0156	0,24788
Olhão	4,3739	71,36079
Quarteira	1,9141	24,87889
Sagres	0,5885	8,73659
Sesimbra	0,9659	8,02323
Sines	0,0825	0,69357
Vila Nova de Milfontes	0,0014	0,01276
Vila Real de Santo António	0,0045	0,0585
SOS	145,3242	1000,98392
Albufeira	0,0021	0,02835
Angeiras	0,4939	2,56285
Aveiro	19,74	98,78865
Caminha	0,007	0,056
Castelo do Neiva	0,0504	0,126
Costa da Caparica	9,5291	73,0696
Figueira da Foz	5,0011	35,43257
Fonte da Telha	3,5776	23,89173
Lagos	0,1291	0,91048
Matosinhos	16,7458	107,09053
Mira	0,0015	0,00975
Nazaré	2,6451	16,44747
Olhão	5,637	36,31663
Peniche	14,7095	109,78268
Portimão	0,3932	4,27886
Póvoa de Varzim	5,5494	30,55248
Quarteira	2,6852	23,08686
Sagres	7,8534	67,89451
Sesimbra	7,7013	55,48645
Setúbal	23,2946	193,14606
Sines	11,7306	75,60412
Trafaria	0,9741	6,76123
Viana do Castelo	1,9129	14,40482
Vila do Conde	1,9472	8,3468
Vila Nova de Milfontes	0,5867	5,55108
Vila Praia de Âncora	1,869	5,0871
Vila Real de Santo António	0,1737	1,16595
Zambujeira	0,3837	5,10431
SPU	25,2072	155,92456
Aveiro	1,2358	10,27131
Carrasqueira	0,0383	0,2227
Costa da Caparica	4,3977	23,17105
Esposende	0,0467	0,2907
Figueira da Foz	0,006	0,04503
Fonte da Telha	0,5043	2,52486
Furadouro	0,0221	0,2077
Fuzeta	0,0043	0,043
Lagos	0,3515	3,18766
Matosinhos	0,1138	0,72255
Mira	0,006	0,0318

CÓDIGO FAO DA ESPÉCIE E PORTO DE VENDA	QUANTIDADE (t)	VALOR (milhares de Euros)
Olhão	4,6479	36,17223
Peniche	0,1495	1,22233
Portimão	0,4151	2,95397
Póvoa de Varzim	0,0039	0,0085
Quarteira	4,0328	24,96545
Sagres	0,1929	1,49121
Sesimbra	0,7758	3,31195
Setúbal	1,7177	10,62518
Sines	0,2131	2,0019
Torreira	0,01	0,04
Trafaria	5,9139	29,96659
Vila do Conde	0,105	0,42
Vila Real de Santo António	0,3031	2,02689
SQC	0,013	0,00549
Quarteira	0,013	0,00549
SQR	459,6469	4203,83683
Albufeira	0,0033	0,04125
Aveiro	214,1093	1865,25266
Castelo do Neiva	0,0643	0,57295
Costa da Caparica	4,2437	41,99517
Espinho	0,04	0,188
Esposende	0,0246	0,16475
Figueira da Foz	86,4198	680,48158
Fonte da Telha	3,8963	39,4895
Furadouro	0,3589	2,66535
Fuzeta	0,106	0,57
Lagos	1,5293	22,68376
Matosinhos	8,0058	68,80105
Mira	2,1262	15,885
Nazaré	41,997	378,07401
Olhão	7,3588	78,42726
Peniche	42,2761	381,29932
Portimão	2,9152	36,37537
Póvoa de Varzim	0,0691	0,62683
Quarteira	30,8135	408,16765
Sagres	8,1433	108,83837
Sesimbra	2,5135	37,84338
Setúbal	0,5315	6,93092
Sines	1,2828	20,24065
Torreira	0,0365	0,243
Trafaria	0,0442	0,53948
Vagueira	0,148	1,0755
Viana do Castelo	0,0536	0,35239
Vila do Conde	0,0007	0,0063
Vila Nova de Milfontes	0,0014	0,0238
Vila Praia de Âncora	0,1143	0,2983
Vila Real de Santo António	0,3975	5,23344
Zambujeira	0,0224	0,44984
SSA	0,5399	4,08489
Olhão	0,5399	4,08489

CÓDIGO FAO DA ESPÉCIE E PORTO DE VENDA	QUANTIDADE (t)	VALOR (milhares de Euros)
SSB	13,9575	76,18669
Costa da Caparica	0,013	0,12525
Lagos	0,3374	3,4046
Olhão	1,5563	12,17119
Peniche	0,0013	0,0108
Portimão	0,0649	0,62501
Quarteira	11,5517	56,6355
Sagres	0,0724	0,66193
Sesimbra	0,0929	0,10169
Setúbal	0,1967	1,88027
Sines	0,0631	0,56382
Vila Nova de Milfontes	0,0078	0,00663
SSH	62,1022	3079,33284
Vila Real de Santo António	62,1022	3079,33284
STG	31,4449	70,61556
Carrasqueira	2,2168	4,08301
Costa da Caparica	0,3986	0,99295
Fonte da Telha	0,0044	0,0048
Peniche	0,068	0,20562
Póvoa de Varzim	0,0268	0,1834
Quarteira	0,1325	0,26265
Sesimbra	0,8905	1,57601
Setúbal	24,6381	58,06877
Trafaria	2,9974	4,76385
Vila Chã	0,0092	0,0363
Vila do Conde	0,0626	0,4382
STI	0,3711	0,11135
Matosinhos	0,0095	0,00054
Olhão	0,035	0,00906
Vila Real de Santo António	0,3266	0,10175
SVE	39,66	60,4525
Fuzeta	3,116	5,6365
Olhão	7,887	11,8305
Vila Real de Santo António	28,657	42,9855
SWA	250,1682	1739,14459
Afurada	0,013	0,0267
Albufeira	0,0154	0,1155
Angeiras	1,1249	4,268
Aveiro	5,7593	27,56369
Azenha do Mar	0,003	0,00108
Caminha	0,9303	4,69285
Castelo do Neiva	3,7792	22,78333
Costa da Caparica	15,8755	118,23235
Esposende	8,0568	34,42075
Fao	0,2365	1,3028
Figueira da Foz	2,2107	13,37041
Fonte da Telha	7,8749	48,22607
Foz do Arelho	0,027	0,135
Furadouro	0,003	0,0258

CÓDIGO FAO DA ESPÉCIE E PORTO DE VENDA	QUANTIDADE (t)	VALOR (milhares de Euros)
Lagos	5,5892	50,01145
Matosinhos	3,061	13,63711
Mira	0,1023	0,48938
Nazaré	36,8158	245,44568
Olhão	8,5524	54,64043
Peniche	43,8199	352,1961
Portimão	8,0186	78,20564
Póvoa de Varzim	6,2751	24,38778
Quarteira	21,7122	172,69797
Sagres	9,0482	88,78498
Sesimbra	7,3789	64,52434
Setúbal	11,63	76,51338
Sines	10,6691	94,84291
Trafaria	1,4451	13,44723
Viana do Castelo	17,5979	77,90703
Vila Chã	1,4914	4,0571
Vila do Conde	1,3067	5,67496
Vila Nova de Milfontes	1,0078	10,01467
Vila Praia de Âncora	7,5466	22,60476
Vila Real de Santo António	0,416	3,513
Zambujeira	0,7745	10,38436
SWO	1040,1767	8216,16042
Aveiro	0,368	2,34998
Figueira da Foz	11,766	78,39807
Matosinhos	58,2871	467,31491
Nazaré	10,3516	78,74967
Olhão	0,2679	3,4004
Peniche	616,4209	5283,60948
Portimão	0,0265	0,2915
Póvoa de Varzim	0,1264	0,5207
Quarteira	0,022	0,2134
Sagres	0,032	0,352
Sesimbra	223,5472	1627,89751
Viana do Castelo	118,9361	672,7878
Vila Real de Santo António	0,025	0,275
SYT	450,3319	388,89492
Aveiro	63,3044	33,94512
Castelo do Neiva	0,2586	0,09377
Costa da Caparica	2,4888	0,76313
Esposende	0,2639	0,22304
Figueira da Foz	61,7362	37,03834
Fonte da Telha	0,0376	0,03687
Lagos	3,386	8,00559
Matosinhos	25,2253	11,4232
Nazaré	108,6203	103,8828
Peniche	94,2526	74,3482
Portimão	14,0643	22,2874
Póvoa de Varzim	4,1853	1,92052
Quarteira	0,0499	0,08234
Sagres	15,9146	32,46275

CÓDIGO FAO DA ESPÉCIE E PORTO DE VENDA	QUANTIDADE (t)	VALOR (milhares de Euros)
Sesimbra	32,4519	42,04907
Setúbal	7,8953	10,39694
Sines	8,6993	6,65282
Viana do Castelo	3,6656	0,9395
Vila Chã	0,003	0,003
Vila do Conde	2,3457	1,15566
Vila Nova de Milfontes	0,687	0,81407
Vila Praia de Âncora	0,7643	0,22479
Vila Real de Santo António	0,032	0,146
TGS	0,0117	0,11958
Vila Real de Santo António	0,0117	0,11958
THS	102,6621	1040,82892
Aveiro	0,0294	0,17939
Caminha	0,417	1,261
Castelo do Neiva	0,3018	0,8945
Fao	0,0721	0,2968
Figueira da Foz	0,0571	0,26139
Lagos	14,7362	164,55732
Peniche	25,7552	243,81128
Portimão	25,9679	281,79297
Sagres	16,845	180,30239
Setúbal	12,0584	135,17861
Sines	4,6914	25,98904
Viana do Castelo	1,3982	4,07511
Vila Nova de Milfontes	0,1916	1,06393
Vila Praia de Âncora	0,0307	0,0343
Zambujeira	0,1101	1,13089
TOE	33,5343	56,31896
Aveiro	1,2608	0,9052
Costa da Caparica	0,2006	0,36525
Esposende	0,0024	0,0036
Figueira da Foz	0,7903	0,76246
Fonte da Telha	0,0609	0,15662
Lagos	0,9652	2,87201
Matosinhos	0,3061	0,22172
Nazaré	0,2923	0,09977
Olhão	5,4562	10,3642
Peniche	5,8122	2,92807
Portimão	1,2272	3,31492
Póvoa de Varzim	0,0543	0,01249
Quarteira	2,6948	5,20008
Sagres	5,7925	17,67659
Sesimbra	4,3402	5,2816
Setúbal	1,451	3,48775
Sines	1,9529	1,56916
Trafaria	0,0052	0,01408
Viana do Castelo	0,0636	0,07166
Vila Nova de Milfontes	0,4075	0,47679
Vila Real de Santo António	0,3473	0,48783
Zambujeira	0,0508	0,04711

CÓDIGO FAO DA ESPÉCIE E PORTO DE VENDA	QUANTIDADE (t)	VALOR (milhares de Euros)
TRE	2,0277	4,04827
Esposende	0,0009	0,0027
Figueira da Foz	0,0153	0,05081
Lagos	0,1948	0,6238
Portimão	0,0009	0,0063
Sagres	0,0141	0,09174
Sines	1,8	3,26785
Zambujeira	0,0017	0,00507
TRG	77,0379	263,61028
Angeiras	0,0271	0,0693
Aveiro	5,664	20,65482
Figueira da Foz	3,7178	13,5801
Fonte da Telha	0,0038	0,00675
Lagos	1,7681	7,29338
Matosinhos	5,1424	17,71651
Nazaré	11,268	23,07772
Olhão	0,0025	0,0325
Peniche	6,9839	22,27723
Portimão	1,4906	7,77974
Quarteira	5,5461	31,4032
Sagres	10,7952	39,89306
Sesimbra	3,5829	11,48901
Setúbal	21,0455	68,33696
TRR	0,0131	0,02964
Matosinhos	0,0131	0,02964
TRS	0,3114	1,10953
Aveiro	0,0012	0,00828
Caminha	0,0076	0,038
Castelo do Neiva	0,005	0,0467
Esposende	0,1022	0,55465
Nazaré	0,0012	0,00462
Póvoa de Varzim	0,0352	0,06162
Viana do Castelo	0,0206	0,16171
Vila Chã	0,006	0,018
Vila do Conde	0,0196	0,0196
Vila Praia de Âncora	0,1128	0,19635
TSD	1,4722	0,87124
Angeiras	0,01	0,03
Aveiro	0,8045	0,18959
Carrasqueira	0,058	0,116
Costa da Caparica	0,019	0,00827
Figueira da Foz	0,1336	0,01128
Lagos	0,0131	0,00281
Matosinhos	0,3128	0,16911
Nazaré	0,0743	0,01096
Póvoa de Varzim	0,0049	0,00092
Sesimbra	0,0039	0,00431
Setúbal	0,0029	0,00625
Vila do Conde	0,0032	0,00174
Vila Real de Santo António	0,032	0,32

CÓDIGO FAO DA ESPÉCIE E PORTO DE VENDA	QUANTIDADE (t)	VALOR (milhares de Euros)
TUR	113,3147	1918,5734
Afurada	0,01	0,13
Angeiras	0,0017	0,0204
Aveiro	22,4431	305,8205
Castelo do Neiva	3,7891	54,99735
Costa da Caparica	2,1009	35,86051
Fao	0,002	0,02
Figueira da Foz	11,4432	177,65912
Fonte da Telha	2,4313	37,71019
Lagos	0,2873	5,70676
Matosinhos	8,0785	139,91958
Mira	0,0367	0,39858
Nazaré	10,2154	203,8761
Olhão	1,2421	23,8557
Peniche	15,0111	352,14262
Portimão	0,1224	2,68347
Póvoa de Varzim	8,4957	83,4647
Quarteira	0,6239	12,49535
Sagres	4,537	106,59183
Sesimbra	3,2452	69,94058
Setúbal	7,9835	154,65636
Sines	3,2341	59,02101
Torreira	0,0015	0,012
Trafaria	0,4838	8,23419
Vagueira	0,0103	0,175
Viana do Castelo	6,8902	74,01415
Vila do Conde	0,0208	0,208
Vila Nova de Milfontes	0,2746	5,25546
Vila Praia de Âncora	0,1084	0,3827
Vila Real de Santo António	0,1682	2,70927
Zambujeira	0,0227	0,61192
TWL	0,06	0,12
Matosinhos	0,06	0,12
ULO	1401,686	4020,75125
Aveiro	120	412,305
Fuzeta	0,96	0,72
Matosinhos	809,64	2765,04
Nazaré	30,76	101,74
Olhão	209,711	157,49775
Sesimbra	0,51	1,275
Setúbal	228,475	577,6385
Trafaria	1,63	4,535
URA	0,9559	2,50214
Aveiro	0,0057	0,00595
Esposende	0,0993	0,34325
Lagos	0,0584	0,12196
Olhão	0,4513	1,22245
Quarteira	0,3006	0,69056
Vila Real de Santo António	0,0406	0,11797
URM	339,0106	1055,55106

CÓDIGO FAO DA ESPÉCIE E PORTO DE VENDA	QUANTIDADE (t)	VALOR (milhares de Euros)
Angeiras	3,45	9,4
Cascais	1,0675	3,715
Castelo do Neiva	1,73	5,695
Esposende	0,0771	0,11565
Lagos	1,6792	9,6612
Matosinhos	124,749	368,829
Olhão	2,647	2,471
Peniche	0,431	2,08664
Portimão	0,8728	2,65862
Póvoa de Varzim	67,091	196,6755
Quarteira	0,1366	0,1263
Sesimbra	6,246	35,2385
Setúbal	2,0695	9,9305
Sines	0,11	0,33
Viana do Castelo	88,0463	271,3519
Vila Praia de Âncora	38,5495	137,0535
Vila Real de Santo António	0,0581	0,21275
VEV	17,8945	19,0723
Foz do Arelho	0,036	0,072
Matosinhos	1,1275	2,255
Sesimbra	14,302	14,3745
Setúbal	2,429	2,3708
VLO	0,2078	5,58629
Aveiro	0,0384	0,49408
Castelo do Neiva	0,0006	0,021
Portimão	0,0005	0,0167
Sagres	0,1662	5,01833
Viana do Castelo	0,0021	0,03618
VNA	0,7442	2,0045
Olhão	0,731	1,9485
Vila Real de Santo António	0,0132	0,056
WEG	5,192	9,90277
Aveiro	0,055	0,02578
Figueira da Foz	0,3718	0,25774
Fonte da Telha	0,002	0,00054
Lagos	0,1021	0,18938
Portimão	0,3306	0,72569
Sagres	0,5338	1,1021
Sesimbra	0,237	0,3989
Setúbal	2,9617	6,36201
Sines	0,5009	0,51168
Vila Real de Santo António	0,0836	0,30895
Zambujeira	0,0135	0,02
WEX	4,2228	15,62183
Aveiro	0,001	0,0008
Nazaré	0,1052	0,11089
Olhão	2,8304	11,99882
Quarteira	1,2409	3,338
Vila Real de Santo António	0,0453	0,17332

CÓDIGO FAO DA ESPÉCIE E PORTO DE VENDA	QUANTIDADE (t)	VALOR (milhares de Euros)
WHB	1209,6265	992,61559
Aveiro	44,4992	21,07491
Figueira da Foz	6,8333	2,73814
Matosinhos	477,1192	475,97587
Nazaré	81,9689	50,94206
Peniche	35,0176	16,48405
Portimão	7,0287	6,86346
Póvoa de Varzim	0,248	0,124
Quarteira	0,0212	0,06522
Sesimbra	8,5857	2,5823
Sines	465,078	334,68442
Viana do Castelo	0,0141	0,02042
Vila Real de Santo António	83,2126	81,06074
WHG	15,3529	65,93885
Angeiras	0,2657	0,90345
Aveiro	2,3264	13,93076
Caminha	0,5193	2,3173
Castelo do Neiva	0,0419	0,2095
Costa da Caparica	0,0054	0,03156
Esposende	3,3244	12,8785
Fao	0,1584	0,77985
Figueira da Foz	0,0182	0,12108
Matosinhos	0,0113	0,062
Nazaré	1,4312	12,40093
Peniche	0,0669	0,40386
Sagres	0,0011	0,00523
Sesimbra	0,258	1,77612
Setúbal	0,007	0,044
Sines	0,0337	0,27671
Vila Chã	0,1623	0,5281
Vila Praia de Âncora	6,7217	19,2699
WHM	0,0408	0,1836
Olhão	0,0408	0,1836
WIT	3,965	34,97115
Caminha	0,018	0,1217
Castelo do Neiva	0,8048	7,35405
Esposende	0,0011	0,011
Peniche	0,0155	0,06225
Sesimbra	0,0285	0,19545
Viana do Castelo	2,9988	26,8478
Vila do Conde	0,0159	0,10335
Vila Praia de Âncora	0,0824	0,27555
WRF	68,0868	1444,62056
Aveiro	0,662	10,94881
Castelo do Neiva	0,0022	0,0198
Figueira da Foz	0,5156	9,33434
Matosinhos	0,1637	3,75707
Nazaré	1,6359	45,46718
Olhão	1,2808	32,38261
Peniche	45,4179	955,73962

CÓDIGO FAO DA ESPÉCIE E PORTO DE VENDA	QUANTIDADE (t)	VALOR (milhares de Euros)
Póvoa de Varzim	0,4489	6,20165
Quarteira	0,0893	1,62432
Sagres	3,3124	80,0648
Sesimbra	13,5299	280,65045
Sines	0,8594	16,38296
Viana do Castelo	0,0186	0,3512
Vila Praia de Âncora	0,049	0,241
Vila Real de Santo António	0,1012	1,45475
XKX	0,3142	7,20646
Vila Real de Santo António	0,3142	7,20646
YFT	1,5602	7,01861
Esposende	0,9292	2,79455
Peniche	0,631	4,22406
YLL	0,0211	0,36706
Peniche	0,0026	0,12506
Portimão	0,01	0,015
Sagres	0,001	0,0358
Sesimbra	0,0005	0,0057
Sines	0,005	0,175
Vila Chã	0,001	0,004
Vila do Conde	0,001	0,0065
YOX	0,1944	1,81638
Quarteira	0,1944	1,81638
YRS	0,0425	0,13186
Lagos	0,0023	0,00642
Olhão	0,019	0,038
Quarteira	0,0126	0,08378
Sines	0,0086	0,00366
YTC	0,6835	7,04081
Olhão	0,1399	1,10234
Peniche	0,4835	5,24055
Quarteira	0,0601	0,69792
Total Geral	115648,9034	251765,4008

2022

CÓDIGO FAO DA ESPÉCIE E PORTO DE VENDA	QUANTIDADE (t)	VALOR (Milhares de Euros)
AHN	2,9713	4,64537
Aveiro	0,0233	0,0071
Figueira da Foz	0,002	0,00108
Matosinhos	0,0051	0,00184
Quarteira	2,9409	4,63535
ALB	0,4606	3,1837
Peniche	0,4606	3,1837
ALE	0,02	0,06
Vila Real de Santo António	0,02	0,06
ALF	0,0425	0,97681
Matosinhos	0,0425	0,97681
ALV	0,2247	0,33182
Aveiro	0,015	0,00195
Figueira da Foz	0,0689	0,06393
Fonte da Telha	0,023	0,0575
Matosinhos	0,0229	0,0116
Nazaré	0,0607	0,11736
Quarteira	0,0035	0,00683
Sines	0,0161	0,03542
Viana do Castelo	0,0146	0,03723
AMB	0,0269	0,27771
Aveiro	0,0017	0,00383
Peniche	0,0087	0,1198
Quarteira	0,0165	0,15408
ANE	3533,4276	12086,53639
Aveiro	634,2346	2156,76507
Costa da Caparica	0,039	0,02017
Esposende	0,0045	0,0155
Figueira da Foz	1186,3818	4113,54418
Fonte da Telha	0,018	0,03216
Matosinhos	1663,7586	5656,46226
Nazaré	7,2529	36,47742
Olhão	0,057	0,3024
Peniche	19,665	59,4112
Portimão	0,0368	0,06361
Póvoa de Varzim	1,5902	2,98402
Sesimbra	0,68	0,976
Sines	3,4977	5,5771
Viana do Castelo	15,557	53,4708
Vieira de Leiria	0,5	0,3
Vila Praia de Âncora	0,1545	0,1345
ANK	339,0102	2844,2848
Aveiro	1,105	8,48157
Castelo do Neiva	0,2449	1,7941
Costa da Caparica	0,1239	0,91161
Figueira da Foz	1,8515	16,58984

CÓDIGO FAO DA ESPÉCIE E PORTO DE VENDA	QUANTIDADE (t)	VALOR (Milhares de Euros)
Lagos	0,8599	8,26759
Matosinhos	1,0935	9,6284
Nazaré	5,2034	38,08355
Olhão	53,8223	464,29935
Peniche	52,262	473,02029
Portimão	7,4823	52,10347
Póvoa de Varzim	1,0934	6,21729
Quarteira	27,1511	239,10064
Sagres	57,1261	497,47158
Sesimbra	76,7659	611,89283
Setúbal	0,3526	3,10631
Sines	20,1629	169,26411
Viana do Castelo	0,5255	3,98996
Vila Praia de Âncora	0,0256	0,0804
Vila Real de Santo António	31,7584	239,98191
ANN	35,5045	54,29373
Costa da Caparica	1,3265	1,24482
Figueira da Foz	0,0011	0,00411
Fonte da Telha	0,1191	0,12652
Fuzeta	0,0007	0,0098
Olhão	1,5192	1,79762
Peniche	0,0017	0,00005
Portimão	1,3874	0,93241
Quarteira	6,6546	6,53256
Sagres	0,0138	0,0247
Sesimbra	14,4712	14,91373
Setúbal	9,5682	27,98969
Sines	0,147	0,08809
Trafaria	0,2775	0,59562
Vila Real de Santo António	0,0165	0,03401
APU	0,005	0,07
Cascais	0,005	0,07
ARA	107,6875	2513,76111
Aveiro	0,0115	0,06325
Fao	0,0012	0,012
Olhão	0,272	4,245
Peniche	0,0497	1,45727
Sesimbra	0,022	0,144
Vila Praia de Âncora	0,0046	0,0322
Vila Real de Santo António	107,3265	2507,80739
ARG	0,0826	0,06789
Figueira da Foz	0,0826	0,06789
ASD	40,8352	182,64715
Afurada	0,3124	1,7755
Aguda	0,021	0,22
Angeiras	0,0134	0,0536
Aveiro	2,028	7,3485
Caminha	4,3336	39,5612
Castelo do Neiva	0,1801	0,362
Costa da Caparica	0,0395	0,04984

CÓDIGO FAO DA ESPÉCIE E PORTO DE VENDA	QUANTIDADE (t)	VALOR (Milhares de Euros)
Esposende	0,5682	0,88764
Figueira da Foz	12,4271	47,30023
Fonte da Telha	0,0141	0,01081
Lagos	0,0044	0,0011
Matosinhos	11,2134	56,0307
Nazaré	0,94	2,22198
Olhão	0,098	0,09383
Peniche	5,5249	20,49026
Portimão	0,0098	0,01021
Póvoa de Varzim	0,149	0,29447
Quarteira	0,0749	0,0325
Sesimbra	0,0797	0,09536
Setúbal	0,2163	0,42954
Sines	0,0354	0,00655
Trafaria	0,0251	0,01783
Viana do Castelo	1,1441	3,04819
Vila do Conde	0,1415	0,16765
Vila Praia de Âncora	1,2413	2,13766
ATP	15,4502	56,56641
Aveiro	0,016	0,00441
Figueira da Foz	0,005	0,00205
Lagos	0,002	0,012
Nazaré	0,0813	0,11299
Olhão	0,8074	6,96796
Peniche	14,2642	49,23353
Portimão	0,0097	0,00746
Sesimbra	0,0717	0,02894
Sines	0,1361	0,11382
Vila Praia de Âncora	0,0385	0,01685
Vila Real de Santo António	0,0183	0,0664
BAS	7,6064	50,41933
Lagos	0,0378	0,00696
Olhão	0,0039	0,00835
Peniche	6,6449	46,34099
Portimão	0,4835	0,45988
Sesimbra	0,4363	3,60315
BET	4,1315	25,65725
Matosinhos	0,295	1,74975
Nazaré	0,148	1,4652
Peniche	3,3502	20,68063
Sesimbra	0,1793	1,28467
Viana do Castelo	0,159	0,477
BFT	14,105	136,61149
Figueira da Foz	0,653	4,5057
Matosinhos	0,315	3,03926
Peniche	10,406	104,46923
Quarteira	0,585	6,4908
Sesimbra	0,469	4,5405
Viana do Castelo	1,677	13,566
BGX	0,1259	0,31567

CÓDIGO FAO DA ESPÉCIE E PORTO DE VENDA	QUANTIDADE (t)	VALOR (Milhares de Euros)
Lagos	0,002	0,0216
Portimão	0,1239	0,29407
BHD	16,1204	21,02361
Aveiro	6,0342	3,16773
Costa da Caparica	1,3228	1,6359
Figueira da Foz	0,0874	0,1018
Lagos	0,0782	0,16583
Matosinhos	0,109	0,05922
Olhão	2,0248	2,46911
Peniche	0,062	0,06148
Portimão	0,04	0,05168
Quarteira	0,33	0,76825
Sagres	0,005	0,01558
Sesimbra	2,0646	4,04202
Setúbal	2,7616	6,90067
Sines	0,0457	0,04595
Trafaria	0,9077	1,15419
Vila Real de Santo António	0,2459	0,37145
Zambujeira	0,0015	0,01275
BIB	1048,6621	2197,56177
Afurada	0,1625	0,39625
Aguda	0,001	0,002
Angeiras	3,3764	3,8935
Aveiro	298,4138	533,67126
Caminha	0,9933	2,12595
Castelo do Neiva	15,0234	47,98065
Costa da Caparica	0,9661	2,07495
Esposende	11,2265	32,02564
Fao	0,7274	1,4854
Figueira da Foz	111,963	181,37543
Fonte da Telha	0,1635	0,3751
Furadouro	0,001	0,0036
Lagos	1,2419	5,40707
Matosinhos	262,6159	680,51077
Nazaré	97,6292	197,33402
Olhão	0,2271	0,91267
Peniche	88,0879	211,71203
Portimão	3,3888	12,91305
Póvoa de Varzim	48,609	83,04951
Quarteira	1,4066	8,47723
Sagres	8,4563	22,40737
Sesimbra	5,7226	14,2485
Setúbal	5,9998	16,15509
Sines	5,394	9,60807
Trafaria	0,4074	0,73732
Viana do Castelo	32,9802	69,59347
Vila Chã	1,0455	2,9235
Vila do Conde	33,8741	40,09467
Vila Nova de Milfontes	0,0013	0,00195
Vila Praia de Âncora	8,4026	15,64925

CÓDIGO FAO DA ESPÉCIE E PORTO DE VENDA	QUANTIDADE (t)	VALOR (Milhares de Euros)
Vila Real de Santo António	0,0475	0,1584
Zambujeira	0,1065	0,2581
BLB	15,3071	63,8746
Aveiro	0,002	0,0158
Caminha	0,0104	0,021
Castelo do Neiva	1,4497	1,49169
Costa da Caparica	0,1959	0,5382
Esposende	0,8571	2,48339
Fao	0,0156	0,03835
Figueira da Foz	0,01	0,02296
Fonte da Telha	0,002	0,0086
Olhão	0,1122	0,20957
Peniche	2,479	32,57088
Quarteira	0,0388	0,36911
Sagres	0,0103	0,06854
Sesimbra	0,0348	0,29283
Sines	7,1738	20,43206
Viana do Castelo	0,1497	0,66762
Vieira de Leiria	1,59	1,09
Vila Praia de Âncora	0,6305	0,70245
Vila Real de Santo António	0,0189	0,14228
Zambujeira	0,5264	2,70927
BLI	0,0048	0,01824
Aveiro	0,0048	0,01824
BLL	57,992	898,47826
Angeiras	0,0307	0,3506
Aveiro	13,214	207,74103
Caminha	0,1228	1,5885
Castelo do Neiva	0,0033	0,0594
Costa da Caparica	0,7248	9,32935
Esposende	0,2051	3,436
Figueira da Foz	4,053	60,49071
Fonte da Telha	0,9406	13,19768
Furadouro	0,0246	0,2947
Lagos	0,4341	7,34385
Matosinhos	8,0679	102,06999
Nazaré	3,329	58,71911
Olhão	2,8856	54,53939
Peniche	8,3498	153,62092
Portimão	0,3945	7,00314
Póvoa de Varzim	2,3212	19,78809
Quarteira	2,1705	38,51833
Sagres	1,9729	34,98369
Sesimbra	3,3492	52,62983
Setúbal	1,4363	20,23119
Sines	2,6867	40,20931
Torreira	0,001	0,01
Trafaria	0,1489	1,73766
Vila Chã	0,002	0,015
Vila do Conde	0,2434	2,17273

CÓDIGO FAO DA ESPÉCIE E PORTO DE VENDA	QUANTIDADE (t)	VALOR (Milhares de Euros)
Vila Nova de Milfontes	0,0085	0,1388
Vila Praia de Âncora	0,804	7,0022
Vila Real de Santo António	0,0575	1,12632
Zambujeira	0,0101	0,13074
BLT	6,3334	9,56463
Aveiro	0,2961	0,33316
Figueira da Foz	1,4377	0,95123
Lagos	0,1109	0,30078
Matosinhos	0,023	0,0228
Nazaré	0,6467	0,33161
Olhão	0,7301	1,01909
Peniche	2,9918	6,29112
Portimão	0,0194	0,08407
Quarteira	0,0019	0,01615
Sesimbra	0,0358	0,15462
Vila Real de Santo António	0,04	0,06
BLU	7,6902	93,90122
Costa da Caparica	0,0017	0,01088
Esposende	0,0012	0,0072
Lagos	0,2404	3,54231
Olhão	3,6647	41,91998
Peniche	0,0068	0,01645
Portimão	0,1249	1,74813
Quarteira	1,8736	22,62184
Sagres	1,6826	23,13092
Sesimbra	0,0047	0,02452
Setúbal	0,0077	0,04147
Sines	0,0184	0,18303
Trafaria	0,0041	0,02132
Vila Real de Santo António	0,0452	0,42569
Zambujeira	0,0142	0,20748
BOC	0,0089	0,00027
Sesimbra	0,0089	0,00027
BOG	454,9986	146,39576
Aveiro	0,0426	0,00297
Costa da Caparica	0,039	0,00247
Esposende	0,0027	0,00405
Figueira da Foz	0,0139	0,00082
Lagos	7,3566	1,90288
Matosinhos	5,8514	0,99326
Olhão	3,2283	0,75565
Peniche	26,878	9,94907
Portimão	9,8405	2,57903
Quarteira	38,919	13,40077
Sagres	25,0558	7,2196
Sesimbra	205,2428	64,43748
Setúbal	6,2166	1,73713
Sines	121,3794	41,93098
Viana do Castelo	4,932	1,4796
BON	124,2247	377,73131

CÓDIGO FAO DA ESPÉCIE E PORTO DE VENDA	QUANTIDADE (t)	VALOR (Milhares de Euros)
Aveiro	7,2612	4,03899
Caminha	0,1512	0,3232
Castelo do Neiva	0,1214	0,40595
Costa da Caparica	0,4657	0,27633
Esposende	0,006	0,0218
Fao	0,0063	0,0315
Figueira da Foz	0,88	1,08621
Fonte da Telha	0,7468	0,3454
Lagos	0,8664	2,33952
Matosinhos	1,2536	3,18064
Nazaré	2,5271	2,43402
Olhão	6,9263	20,02616
Peniche	13,0624	70,90055
Portimão	2,6218	6,47082
Póvoa de Varzim	0,4739	0,92055
Quarteira	58,1052	213,54017
Sagres	1,4356	3,36963
Sesimbra	14,5533	15,91821
Setúbal	1,4872	2,48175
Sines	9,7952	27,06787
Viana do Castelo	0,349	1,12961
Vila Chã	0,0025	0,005
Vila do Conde	0,0689	0,19551
Vila Praia de Âncora	0,9772	0,92855
Vila Real de Santo António	0,0509	0,20149
Zambujeira	0,0296	0,09188
BOP	0,2903	1,14921
Costa da Caparica	0,0016	0,00366
Lagos	0,0012	0,0034
Olhão	0,1216	0,44657
Peniche	0,0231	0,10864
Portimão	0,0367	0,29546
Quarteira	0,0296	0,03224
Sesimbra	0,0038	0,00366
Setúbal	0,0334	0,06249
Sines	0,0285	0,14159
Zambujeira	0,0108	0,0515
BOY	0,4641	7,29995
Lagos	0,146	2,417
Nazaré	0,0009	0,00072
Olhão	0,1839	2,4743
Portimão	0,1333	2,40793
BRB	110,8687	196,33782
Aguda	0,425	2,427
Angeiras	0,01	0,03
Aveiro	23,6539	27,16124
Caminha	0,3474	1,0606
Castelo do Neiva	1,7689	8,49671
Costa da Caparica	1,9157	6,18965
Esposende	0,6014	1,9762

CÓDIGO FAO DA ESPÉCIE E PORTO DE VENDA	QUANTIDADE (t)	VALOR (Milhares de Euros)
Fao	0,0097	0,02125
Figueira da Foz	9,5788	6,3743
Fonte da Telha	0,1674	0,27408
Lagos	0,9045	3,62041
Matosinhos	12,5545	21,2779
Nazaré	8,4659	9,98331
Olhão	1,9046	2,87273
Peniche	10,4214	14,41127
Portimão	4,5258	12,0878
Póvoa de Varzim	1,2236	2,92009
Quarteira	6,1949	19,89534
Sagres	1,8354	4,53949
Sesimbra	8,278	12,46917
Setúbal	2,8994	5,53733
Sines	4,0399	7,14752
Trafaria	1,9584	7,34964
Viana do Castelo	4,2413	11,90253
Vila do Conde	0,8574	2,02755
Vila Nova de Milfontes	0,0024	0,0048
Vila Praia de Âncora	1,9315	4,0923
Vila Real de Santo António	0,0258	0,02957
Zambujeira	0,1258	0,15804
BRF	129,3079	541,9781
Aveiro	10,0568	23,76917
Caminha	0,006	0,027
Castelo do Neiva	0,2133	1,02675
Costa da Caparica	0,0011	0,0198
Figueira da Foz	4,0863	8,57822
Matosinhos	17,3054	39,6372
Nazaré	4,3603	10,19991
Olhão	2,3443	14,21432
Peniche	60,0786	276,73725
Portimão	0,2296	0,31268
Póvoa de Varzim	3,7382	9,18908
Quarteira	0,0071	0,04087
Sagres	7,6886	43,51418
Sesimbra	15,7793	100,89523
Setúbal	0,0021	0,00726
Sines	0,6421	5,56016
Viana do Castelo	2,5451	7,80952
Vila Praia de Âncora	0,1977	0,3525
Vila Real de Santo António	0,026	0,087
BSC	0,4656	6,8396
Albufeira	0,0052	0,104
Fuzeta	0,007	0,098
Lagos	0,0013	0,0117
Peniche	0,0112	0,1812
Quarteira	0,1886	1,70188
Sagres	0,2523	4,74282
BSF	1992,8486	6744,05683

CÓDIGO FAO DA ESPÉCIE E PORTO DE VENDA	QUANTIDADE (t)	VALOR (Milhares de Euros)
Aveiro	0,0098	0,0755
Figueira da Foz	0,6846	3,68277
Matosinhos	55,2447	223,54876
Nazaré	0,0044	0,02104
Peniche	17,5967	97,40834
Póvoa de Varzim	176,6023	761,71307
Sesimbra	1740,3665	5650,00416
Vila Real de Santo António	2,3396	7,60319
BSH	106,6692	131,83071
Aveiro	1,5434	2,63355
Castelo do Neiva	0,0127	0,02032
Costa da Caparica	0,0062	0,01238
Esposende	0,01	0,045
Figueira da Foz	0,7749	0,91184
Lagos	0,0092	0,01675
Matosinhos	34,2605	50,59556
Nazaré	1,4434	3,40261
Olhão	0,0372	0,08161
Peniche	26,5429	35,86726
Portimão	0,0061	0,00903
Póvoa de Varzim	0,209	0,2575
Quarteira	0,1338	0,18109
Sagres	0,0934	0,42196
Sesimbra	19,2005	22,71207
Setúbal	0,1169	0,20172
Sines	0,4354	0,39373
Viana do Castelo	21,8337	14,06673
BSS	360,011	4927,45723
Afurada	2,0715	19,331
Aguda	2,41	25,923
Angeiras	2,4954	20,6477
Aveiro	20,5479	256,89269
Caminha	7,3787	78,5463
Carrasqueira	0,6424	7,3357
Castelo do Neiva	15,1224	175,47495
Costa da Caparica	30,3021	459,17795
Espinho	0,6335	5,91575
Esposende	7,044	58,2026
Fao	0,214	1,546
Figueira da Foz	4,8323	82,25348
Fonte da Telha	0,3504	3,11615
Furadouro	0,4841	6,07924
Fuzeta	0,0014	0,0252
Lagos	1,191	20,76686
Matosinhos	15,7999	223,06748
Mira	0,0714	0,82365
Nazaré	29,0787	497,60513
Olhão	6,0345	101,70744
Peniche	68,816	1168,09445
Portimão	1,4186	28,29746

CÓDIGO FAO DA ESPÉCIE E PORTO DE VENDA	QUANTIDADE (t)	VALOR (Milhares de Euros)
Póvoa de Varzim	7,8855	60,83264
Quarteira	1,6508	28,08552
Sagres	4,6596	108,4652
Sesimbra	17,7602	266,23975
Setúbal	11,5519	155,7728
Sines	8,2062	119,3546
Torreira	0,1832	2,2928
Trafaria	31,0789	477,11568
Vagueira	0,2418	2,84344
Viana do Castelo	29,8261	244,23741
Vila Chã	4,7115	32,395
Vila do Conde	3,2402	21,95733
Vila Nova de Milfontes	0,055	0,74
Vila Praia de Âncora	20,9525	142,50945
Vila Real de Santo António	0,4408	8,15317
Zambujeira	0,6266	15,63226
BUR	5,0171	13,63971
Lagos	0,0029	0,00815
Olhão	1,0271	2,39945
Portimão	0,0004	0,00188
Quarteira	2,8237	8,0579
Sagres	0,1078	0,3285
Sines	0,0092	0,04332
Vila Real de Santo António	1,046	2,80051
BXD	8,3059	234,4432
Nazaré	0,0248	0,50667
Olhão	0,0016	0,0496
Peniche	6,4906	175,17453
Póvoa de Varzim	0,064	1,27488
Sagres	0,2312	7,31698
Sesimbra	1,4147	49,17254
Sines	0,079	0,948
BYS	8,4353	84,95004
Matosinhos	0,0009	0,00324
Nazaré	0,0616	1,07046
Peniche	6,6224	77,01776
Póvoa de Varzim	0,016	0,08
Sagres	0,0037	0,03515
Sesimbra	0,1779	1,29763
Sines	1,5528	5,4458
CAA	0,0155	0,22145
Lagos	0,012	0,22
Vila Real de Santo António	0,0035	0,00145
CAS	0,0274	0,28523
Cascais	0,014	0,28
Matosinhos	0,0134	0,00523
CBC	0,0583	0,02552
Figueira da Foz	0,0427	0,00556
Vila Real de Santo António	0,0156	0,01996

CÓDIGO FAO DA ESPÉCIE E PORTO DE VENDA	QUANTIDADE (t)	VALOR (Milhares de Euros)
CBR	0,8701	3,19021
Lagos	0,0419	0,01655
Quarteira	0,4271	0,23859
Sagres	0,4011	2,93507
CCP	0,0151	0,03549
Figueira da Foz	0,0151	0,03549
CET	261,3901	1298,15937
Aveiro	98,336	420,21755
Carrasqueira	0,0012	0,00455
Costa da Caparica	9,7505	69,62307
Figueira da Foz	21,1722	119,32694
Fonte da Telha	3,7271	26,36644
Furadouro	0,1224	1,00155
Lagos	0,0097	0,05935
Matosinhos	79,7246	381,54194
Mira	0,1134	0,54936
Nazaré	8,9842	59,74282
Olhão	1,9192	22,1997
Peniche	7,5808	34,19644
Portimão	0,0512	0,17313
Póvoa de Varzim	21,276	97,11084
Quarteira	0,2031	1,74058
Sagres	0,0466	0,25399
Sesimbra	1,5039	6,24239
Setúbal	1,0065	8,99648
Sines	0,025	0,04402
Torreira	0,0693	0,5335
Trafaria	4,9588	39,57383
Vagueira	0,007	0,0485
Vila Real de Santo António	0,8014	8,6124
CKW	4,4453	10,44048
Costa da Caparica	0,1313	0,54773
Lagos	0,0294	0,03355
Peniche	0,0085	0,039
Portimão	0,0129	0,05343
Quarteira	0,0021	0,01141
Sines	4,2387	9,72303
Trafaria	0,0224	0,03233
CLJ	1027,9235	1886,74877
Aveiro	7,7065	34,0805
Cais do Bico	15,8975	91,37075
Carrasqueira	1,6388	8,9419
Cascais	1,33	3,99
Foz do Arelho	7,1958	43,1399
Nazaré	0,147	1,159
Peniche	16,0065	15,47665
Sesimbra	269,1496	777,95089
Setúbal	682,253	762,16623
Torreira	20,4088	123,54395
Trafaria	6,19	24,929

CÓDIGO FAO DA ESPÉCIE E PORTO DE VENDA	QUANTIDADE (t)	VALOR (Milhares de Euros)
COC	1038,0456	2126,22844
Aveiro	203,4197	402,29826
Cais do Bico	144,4855	385,08194
Foz do Arelho	14,6037	26,0055
Lagos	0,018	0,079
Nazaré	0,005	0,02
Olhão	122,8375	143,743
Peniche	8,7	5,395
Portimão	0,1572	0,52989
Sesimbra	12,0695	23,9962
Setúbal	8,8105	15,389
Sines	0,01	0,035
Torreira	522,929	1123,65565
COE	568,753	1836,62119
Afurada	0,9384	1,8648
Angeiras	0,6428	2,3268
Aveiro	18,9585	62,10176
Caminha	0,584	0,9414
Carrasqueira	0,0226	0,09895
Castelo do Neiva	26,1818	64,83204
Costa da Caparica	22,4773	74,35943
Esposende	13,1459	32,96592
Fao	1,2926	1,95425
Figueira da Foz	9,0131	34,22401
Fonte da Telha	0,0452	0,1106
Fuzeta	0,0062	0,00992
Lagos	5,3157	14,83749
Matosinhos	119,6068	330,88501
Nazaré	24,5635	106,15273
Olhão	9,2	31,28991
Peniche	142,7761	574,26678
Portimão	16,9362	44,5057
Póvoa de Varzim	6,1079	11,92105
Quarteira	6,847	15,46819
Sagres	20,6662	72,50317
Sesimbra	29,8398	115,6699
Setúbal	7,7227	25,81734
Sines	31,5178	102,03086
Trafaria	14,8798	46,9414
Viana do Castelo	22,3399	47,49356
Vila Chã	0,2225	0,6855
Vila do Conde	3,4365	4,78953
Vila Nova de Milfontes	0,0062	0,0186
Vila Praia de Âncora	11,0372	9,41523
Vila Real de Santo António	0,6122	1,80648
Zambujeira	1,8106	4,33288
CPR	17,1661	187,04096
Afurada	0,13	1,907
Aguda	0,3035	3,04
Angeiras	6,306	60,846

CÓDIGO FAO DA ESPÉCIE E PORTO DE VENDA	QUANTIDADE (t)	VALOR (Milhares de Euros)
Aveiro	0,0178	0,19902
Castelo do Neiva	0,3934	6,55094
Esposende	0,4158	3,15145
Figueira da Foz	3,4047	29,96027
Matosinhos	0,5149	4,79849
Nazaré	0,066	1
Peniche	0,1512	1,38933
Póvoa de Varzim	2,6128	30,31852
Vila do Conde	1,4611	18,52755
Vila Praia de Âncora	0,1044	0,7466
Vila Real de Santo António	1,2845	24,60579
CRB	1,0262	8,12508
Olhão	0,0469	0,50146
Quarteira	0,0007	0,00756
Vila Real de Santo António	0,9786	7,61606
CRE	6,368	28,96344
Aveiro	1,7837	6,15802
Castelo do Neiva	0,5784	3,55465
Esposende	0,0171	0,0965
Figueira da Foz	0,0679	0,36767
Matosinhos	0,3331	1,39016
Nazaré	0,065	0,49845
Peniche	0,7808	5,56306
Póvoa de Varzim	1,1512	2,87967
Sagres	0,4086	3,67187
Viana do Castelo	1,0368	4,54719
Vila do Conde	0,0011	0,0033
Vila Praia de Âncora	0,1443	0,2329
CRG	339,0241	179,06437
Aveiro	58,9153	47,53742
Cais do Bico	194,69	75,5875
Caminha	2,94	0,1287
Foz do Arelho	14,518	15,8324
Furadouro	0,206	0,209
Olhão	0,004	0,02
Portimão	2,899	4,71784
Setúbal	26,467	15,576
Torreira	0,094	0,123
Viana do Castelo	38,187	19,0935
Vila Real de Santo António	0,1038	0,23901
CRS	1,7241	0,11191
Matosinhos	1,7075	0,0743
Vila Real de Santo António	0,0166	0,03761
CSH	0,0574	0,17824
Figueira da Foz	0,0574	0,17824
CTB	229,0564	543,81553
Afurada	0,01	0,04
Aveiro	8,2752	32,40624
Costa da Caparica	1,9207	7,92026

CÓDIGO FAO DA ESPÉCIE E PORTO DE VENDA	QUANTIDADE (t)	VALOR (Milhares de Euros)
Figueira da Foz	3,6471	13,72766
Fonte da Telha	0,1072	0,37682
Lagos	3,7014	10,81821
Matosinhos	23,453	80,54667
Nazaré	14,2038	41,45567
Olhão	5,7698	17,67349
Peniche	18,7932	44,84166
Portimão	20,8127	48,12601
Quarteira	22,7498	65,04806
Sagres	4,0201	7,07616
Sesimbra	62,1992	114,79996
Setúbal	5,3989	14,67576
Sines	31,9038	36,05819
Trafaria	1,1565	5,22369
Vila Nova de Milfontes	0,0016	0,0032
Vila Real de Santo António	0,7833	2,35879
Zambujeira	0,1491	0,63903
CTC	823,7448	5324,92385
Afurada	0,2535	1,2375
Aguda	0,015	0,09
Albufeira	0,0047	0,0235
Angeiras	0,007	0,0398
Aveiro	162,562	983,24425
Cais do Bico	46,983	343,325
Caminha	0,0604	0,2974
Carrasqueira	31,202	199,4064
Castelo do Neiva	0,0016	0,0075
Costa da Caparica	31,5326	168,00703
Espinho	0,226	1,356
Esposende	0,0317	0,2131
Figueira da Foz	10,5473	54,05654
Fonte da Telha	19,0786	100,34496
Foz do Arelho	0,11	0,65
Furadouro	0,046	0,2698
Fuzeta	0,4151	1,4138
Lagos	6,9114	42,14312
Matosinhos	4,7501	29,22487
Mira	0,0437	0,2742
Nazaré	14,115	74,62134
Olhão	89,2653	619,61966
Peniche	24,0463	142,38226
Portimão	24,7751	160,96559
Póvoa de Varzim	0,1609	0,76689
Quarteira	55,8657	338,03257
Sagres	4,5764	27,39958
Sesimbra	51,1785	356,20495
Setúbal	110,9342	764,91492
Sines	12,8648	96,97069
Torreira	100,1921	691,63756
Trafaria	12,1901	65,23044

CÓDIGO FAO DA ESPÉCIE E PORTO DE VENDA	QUANTIDADE (t)	VALOR (Milhares de Euros)
Vagueira	0,04	0,397
Viana do Castelo	0,1676	1,35283
Vila do Conde	0,0308	0,14835
Vila Praia de Âncora	0,1813	0,59735
Vila Real de Santo António	8,3054	57,53356
Zambujeira	0,0736	0,52354
CTG	79,7545	989,78374
Aveiro	0,6214	8,8776
Cais do Bico	0,2766	5,586
Carrasqueira	2,509	34,0902
Cascais	0,515	6,9715
Foz do Arelho	27,3804	376,5539
Lagos	0,936	9,995
Nazaré	0,036	0,929
Olhão	21,9295	224,61865
Peniche	2,1752	17,0322
Portimão	0,6773	12,811
Santa Luzia	0,023	0,312
Sesimbra	14,9878	185,0339
Setúbal	2,3956	15,9085
Sines	0,488	4,88
Torreira	4,6637	84,70629
Vila Real de Santo António	0,14	1,478
CTS	308,0799	2335,50912
Aveiro	103,9519	833,4531
Cais do Bico	16,5774	151,7648
Carrasqueira	0,0206	0,1442
Foz do Arelho	5,5847	44,0443
Furadouro	0,8115	6,5925
Nazaré	0,323	4,768
Olhão	0,325	0,48625
Peniche	11,6568	16,7337
Sesimbra	17,061	61,1665
Setúbal	9,1578	63,7989
Sines	0,01	0,08
Torreira	142,6002	1152,47687
CUX	0,026	0,157
Aveiro	0,01	0,07
Lagos	0,015	0,075
Portimão	0,001	0,012
DEC	7,5859	114,53443
Aveiro	0,0008	0,00616
Olhão	0,1958	2,45573
Peniche	0,0639	0,69471
Portimão	0,0771	1,09264
Quarteira	0,7605	12,12448
Sagres	5,8328	89,75431
Sesimbra	0,1843	2,31886
Sines	0,4374	5,45614
Trafaria	0,0333	0,6314

CÓDIGO FAO DA ESPÉCIE E PORTO DE VENDA	QUANTIDADE (t)	VALOR (Milhares de Euros)
DEL	0,0356	0,45059
Olhão	0,0015	0,01838
Portimão	0,0014	0,01484
Quarteira	0,0023	0,01426
Sagres	0,0283	0,39114
Sesimbra	0,0018	0,0105
Sines	0,0003	0,00147
DEM	0,0008	0,00664
Portimão	0,0008	0,00664
DIN	14,6718	93,171
Aveiro	4,9298	20,2485
Olhão	3,4667	6,292
Portimão	0,012	0,6
Setúbal	6,2633	66,0305
DON	356,8768	1260,20592
Carrasqueira	1,031	7,2495
Fuzeta	77,8937	212,03635
Lagos	0,12	0,2529
Olhão	140,8023	393,48825
Portimão	0,074	0,70096
Quarteira	0,2945	1,0096
Santa Luzia	2,844	16,908
Sesimbra	9,8133	101,30236
Setúbal	28,582	150,0005
Trafaria	37,953	204,8385
Vila Real de Santo António	57,469	172,419
DPS	681,4168	7842,63061
Olhão	3,4857	33,20198
Peniche	0,2787	3,76928
Portimão	8,3928	47,51896
Sines	2,4854	33,40535
Vila Real de Santo António	666,7742	7724,73504
DRS	0,0735	0,69803
Mira	0,0735	0,69803
DSX	0,395	0,79
Matosinhos	0,395	0,79
ELE	2,4554	288,67517
Aveiro	0,0007	0,00749
Caminha	0,7176	265,4828
Carrasqueira	0,1021	1,2914
Costa da Caparica	0,0425	0,68683
Figueira da Foz	0,0007	0,00553
Foz do Arelho	0,864	12,469
Matosinhos	0,2481	2,73611
Setúbal	0,0005	0,0077
Trafaria	0,3627	4,24081
Vila Real de Santo António	0,1165	1,7475
ENX	28,7419	51,72237
Angeiras	0,0018	0,0031

CÓDIGO FAO DA ESPÉCIE E PORTO DE VENDA	QUANTIDADE (t)	VALOR (Milhares de Euros)
Aveiro	1,7785	1,60326
Caminha	0,1097	0,1614
Castelo do Neiva	1,2007	2,23518
Costa da Caparica	0,1747	0,27795
Esposende	2,788	2,712
Fao	0,2978	0,4407
Figueira da Foz	0,2268	0,19346
Lagos	0,2276	0,69191
Matosinhos	1,9073	2,20648
Nazaré	0,6663	1,03203
Olhão	0,0177	0,06739
Peniche	4,3823	13,6269
Portimão	0,9395	2,19466
Póvoa de Varzim	1,2221	0,65009
Quarteira	0,0636	0,21699
Sagres	1,4258	3,40318
Sesimbra	0,7491	1,67945
Setúbal	0,5731	1,21761
Sines	4,0411	10,5649
Viana do Castelo	1,1471	2,85591
Vila Chã	0,0574	0,0729
Vila do Conde	0,9995	0,68459
Vila Praia de Âncora	3,5063	1,82664
Vila Real de Santo António	0,0005	0,00033
Zambujeira	0,2376	1,10336
EOI	171,8569	409,14446
Aveiro	59,7599	149,23295
Castelo do Neiva	0,074	0,2853
Costa da Caparica	0,072	0,16647
Figueira da Foz	16,5447	33,80344
Matosinhos	3,9967	10,23641
Nazaré	45,1353	105,5633
Olhão	4,053	10,39992
Peniche	22,6752	60,82329
Portimão	5,3956	11,55768
Póvoa de Varzim	0,3187	0,67293
Quarteira	0,887	1,21797
Sesimbra	5,7412	11,08836
Sines	0,039	0,09096
Viana do Castelo	0,218	0,55956
Vila Praia de Âncora	0,042	0,1035
Vila Real de Santo António	6,9046	13,34242
EPI	0,1933	0,32129
Matosinhos	0,0358	0,03377
Olhão	0,0724	0,18053
Peniche	0,0189	0,04384
Sesimbra	0,0353	0,0242
Sines	0,0021	0,01239
Vila Real de Santo António	0,0288	0,02656
EQI	187,9557	755,73924

CÓDIGO FAO DA ESPÉCIE E PORTO DE VENDA	QUANTIDADE (t)	VALOR (Milhares de Euros)
Carrasqueira	0,411	2,083
Lagos	0,8283	7,35946
Matosinhos	0,0104	0,01144
Portimão	11,8925	89,58063
Quarteira	0,0635	0,38741
Santa Luzia	3,383	16,915
Sesimbra	6,198	27,14
Setúbal	88,785	327,32675
Sines	0,077	0,821
Trafaria	76,255	283,63955
Vila Real de Santo António	0,052	0,475
FAV	1,4405	17,29422
Matosinhos	0,6526	6,76862
Vila Real de Santo António	0,7879	10,5256
FCP	0,0101	0,01977
Aveiro	0,0101	0,01977
FLE	40,5828	193,04273
Aveiro	10,8895	62,64746
Caminha	0,9053	3,5987
Castelo do Neiva	1,5787	8,4073
Esposende	0,016	0,08275
Figueira da Foz	1,1288	6,18857
Matosinhos	7,0936	36,65538
Nazaré	0,6179	3,14201
Peniche	0,5329	2,67068
Póvoa de Varzim	3,2262	12,11727
Sagres	0,0008	0,0092
Viana do Castelo	9,2203	46,80918
Vila do Conde	1,8863	4,34298
Vila Praia de Âncora	3,4865	6,37125
FLY	0,1896	0,66135
Olhão	0,1499	0,62021
Portimão	0,0042	0,00171
Quarteira	0,0355	0,03943
FOR	131,3562	538,82751
Aveiro	0,5169	1,8783
Figueira da Foz	0,3608	1,12137
Lagos	3,8794	14,98618
Matosinhos	0,2474	1,67691
Nazaré	2,0137	12,90118
Olhão	1,4616	8,42642
Peniche	48,6544	221,65431
Portimão	6,6132	20,18887
Póvoa de Varzim	0,1333	0,45805
Quarteira	2,071	8,30903
Sagres	30,16	107,02964
Sesimbra	9,1916	42,60815
Setúbal	1,1563	4,80569
Sines	24,0516	89,70007

CÓDIGO FAO DA ESPÉCIE E PORTO DE VENDA	QUANTIDADE (t)	VALOR (Milhares de Euros)
Viana do Castelo	0,0862	0,51944
Vila do Conde	0,0019	0,00841
Vila Nova de Milfontes	0,0077	0,0231
Vila Real de Santo António	0,2196	0,52825
Zambujeira	0,5296	2,00414
FOX	0,8586	3,98474
Costa da Caparica	0,5542	2,36488
Trafaria	0,3044	1,61986
FPI	0,4293	1,89627
Costa da Caparica	0,3951	1,75086
Trafaria	0,0342	0,14541
FRL	0,003	0,036
Setúbal	0,003	0,036
GAG	0,0381	0,04726
Figueira da Foz	0,0381	0,04726
GAR	13,0371	8,02135
Aveiro	0,2289	0,07087
Esposende	0,0077	0,00873
Figueira da Foz	0,0005	0,00115
Lagos	0,0468	0,04688
Matosinhos	1,1482	0,35474
Olhão	0,4089	2,0308
Peniche	0,0013	0,00297
Portimão	0,1312	0,04837
Quarteira	0,3472	0,41202
Sagres	0,2585	0,10599
Sesimbra	7,8069	4,1571
Setúbal	0,0875	0,26464
Sines	2,5519	0,51022
Viana do Castelo	0,0079	0,00576
Vila Praia de Âncora	0,0037	0,00111
GAS	0,274	2,226
Aveiro	0,274	2,226
GBR	1,5253	8,88835
Lagos	0,0041	0,03239
Matosinhos	0,0012	0,00324
Olhão	0,7036	3,11967
Portimão	0,0908	0,55519
Quarteira	0,4957	3,54468
Sagres	0,0494	0,51501
Sines	0,0096	0,192
Vila Real de Santo António	0,1709	0,92617
GFB	3,4449	12,99001
Castelo do Neiva	0,0153	0,0801
Esposende	0,0105	0,0573
Nazaré	0,055	0,32742
Peniche	3,1588	12,00561
Sagres	0,0333	0,05512
Setúbal	0,0013	0,00676

CÓDIGO FAO DA ESPÉCIE E PORTO DE VENDA	QUANTIDADE (t)	VALOR (Milhares de Euros)
Sines	0,1569	0,43
Vila Praia de Âncora	0,0138	0,0277
GKL	47,91	25,9425
Matosinhos	47,91	25,9425
GOA	0,3243	3,37925
Quarteira	0,3243	3,37925
GPD	0,5007	8,50576
Figueira da Foz	0,005	0,1025
Lagos	0,0198	0,24516
Olhão	0,0034	0,0799
Peniche	0,2046	3,77499
Portimão	0,027	0,3996
Quarteira	0,0014	0,0406
Sagres	0,066	0,3366
Sesimbra	0,0255	0,4046
Sines	0,1462	3,085
Zambujeira	0,0018	0,03681
GPW	0,4923	1,62879
Lagos	0,0011	0,02046
Olhão	0,255	0,89813
Portimão	0,018	0,01814
Quarteira	0,0678	0,11461
Sagres	0,053	0,5273
Sines	0,0191	0,00963
Vila Real de Santo António	0,0783	0,04052
GPX	0,0302	0,0271
Sines	0,0302	0,0271
GRA	0,3278	2,34814
Nazaré	0,2251	1,81263
Portimão	0,0228	0,15314
Quarteira	0,0799	0,38237
GUG	0,046	0,03881
Peniche	0,0049	0,00064
Póvoa de Varzim	0,0411	0,03817
GUN	2,5143	2,50076
Costa da Caparica	0,0197	0,01187
Figueira da Foz	2,3226	2,04432
Olhão	0,1246	0,39522
Peniche	0,0474	0,04935
GUP	0,0038	0,01197
Lagos	0,0038	0,01197
GUQ	0,0071	0,01826
Nazaré	0,0024	0,00228
Vila Real de Santo António	0,0047	0,01598
GUR	94,8803	147,07997
Aveiro	12,5775	11,04236
Castelo do Neiva	0,3028	0,18908
Esposende	0,0007	0,0021
Figueira da Foz	3,0351	1,47958

CÓDIGO FAO DA ESPÉCIE E PORTO DE VENDA	QUANTIDADE (t)	VALOR (Milhares de Euros)
Lagos	0,0459	0,01822
Nazaré	7,997	12,46546
Olhão	3,0016	3,92779
Peniche	36,2211	66,17946
Portimão	4,3754	1,88435
Póvoa de Varzim	0,1213	0,08428
Quarteira	0,4162	0,40252
Sagres	1,1165	1,31917
Sesimbra	23,5357	45,77453
Setúbal	1,3547	1,79667
Viana do Castelo	0,2635	0,25317
Vila do Conde	0,4986	0,24968
Vila Praia de Âncora	0,0167	0,01155
GUU	21,8763	59,18329
Castelo do Neiva	0,0111	0,02445
Figueira da Foz	15,0162	45,41398
Fonte da Telha	0,1626	0,11709
Matosinhos	3,3234	2,79161
Peniche	0,0054	0,01372
Portimão	0,0052	0,00464
Quarteira	0,0571	0,19917
Sesimbra	1,2818	6,14047
Setúbal	0,7808	3,06876
Sines	1,2327	1,4094
GUZ	0,0077	0,01001
Quarteira	0,0077	0,01001
HKE	1581,0286	5595,02309
Angeiras	0,0062	0,0201
Aveiro	120,0433	347,40318
Caminha	0,5935	2,288
Castelo do Neiva	4,9811	16,8292
Costa da Caparica	1,9261	5,50084
Esposende	0,4473	2,53175
Figueira da Foz	224,7355	555,47418
Fonte da Telha	0,7151	1,92615
Lagos	1,7601	8,88393
Matosinhos	100,0087	362,43828
Nazaré	316,1729	1198,78062
Olhão	15,1742	71,68208
Peniche	467,3898	2003,37731
Portimão	22,3685	67,51546
Póvoa de Varzim	59,3585	149,46818
Quarteira	4,2336	18,30156
Sagres	8,5758	36,42365
Sesimbra	116,0522	410,75857
Setúbal	7,9329	29,57121
Sines	36,7277	74,24871
Trafaria	1,4886	3,58932
Viana do Castelo	27,1316	98,014
Vila Chã	0,015	0,045

CÓDIGO FAO DA ESPÉCIE E PORTO DE VENDA	QUANTIDADE (t)	VALOR (Milhares de Euros)
Vila do Conde	1,0662	2,84248
Vila Praia de Âncora	1,8112	3,69365
Vila Real de Santo António	40,2825	123,33747
Zambujeira	0,0305	0,07821
HKM	0,003	0,00348
Sagres	0,003	0,00348
HKR	0,0071	0,02713
Portimão	0,0015	0,01005
Vila Real de Santo António	0,0056	0,01708
HKW	3,262	14,21434
Figueira da Foz	0,034	0,08818
Fonte da Telha	0,0237	0,12504
Peniche	0,9097	1,06496
Portimão	0,0068	0,01181
Sesimbra	2,2878	12,92435
HMM	25,7785	124,96951
Peniche	25,7785	124,96951
HMY	1,4923	6,85435
Aveiro	0,1309	1,12262
Figueira da Foz	0,0277	0,1897
Lagos	0,0295	0,22341
Olhão	0,0422	0,23044
Portimão	0,9823	2,45885
Quarteira	0,2422	2,33131
Sagres	0,0069	0,05614
Vila Real de Santo António	0,0306	0,24188
HOM	17693,5385	24015,85165
Afurada	0,045	0,072
Albufeira	0,004	0,008
Angeiras	0,0004	0,0008
Aveiro	1381,8715	2175,5001
Caminha	0,699	1,562
Carrasqueira	0,782	1,8377
Castelo do Neiva	2,6953	10,16659
Costa da Caparica	20,694	75,78944
Espinho	16,7634	24,314
Esposende	1,3547	4,4093
Fao	0,0904	0,2033
Figueira da Foz	2015,7083	3216,45829
Fonte da Telha	70,2594	209,92058
Furadouro	41,0345	67,76966
Lagos	73,1362	200,58293
Matosinhos	869,1859	1208,24359
Mira	109,269	256,04384
Nazaré	1326,117	3336,58565
Olhão	128,6677	210,81991
Peniche	6562,2041	7243,19493
Portimão	409,9286	715,99246
Póvoa de Varzim	18,9586	25,58119

CÓDIGO FAO DA ESPÉCIE E PORTO DE VENDA	QUANTIDADE (t)	VALOR (Milhares de Euros)
Quarteira	312,3337	596,96489
Sagres	92,3808	137,85086
Sesimbra	3701,0559	3478,69064
Setúbal	35,5783	94,71482
Sines	196,9475	391,22501
Torreira	112,2937	115,07705
Trafaria	0,2203	1,01827
Vagueira	20,7375	38,17908
Viana do Castelo	121,6737	120,062
Vieira de Leiria	44,843	49,45
Vila Chã	0,082	0,151
Vila do Conde	1,5322	2,07771
Vila Praia de Âncora	3,4199	3,43926
Vila Real de Santo António	0,857	1,52791
Zambujeira	0,114	0,36689
HPR	0,0513	0,37284
Peniche	0,0481	0,36538
Sesimbra	0,0032	0,00746
JAA	2112,857	1562,72503
Aveiro	3,8754	1,97673
Figueira da Foz	10,2616	4,88475
Lagos	0,6709	1,58374
Matosinhos	2,7717	3,3328
Nazaré	21,8317	25,35137
Olhão	79,4499	48,46697
Peniche	1044,0775	906,66169
Portimão	43,1188	30,13695
Póvoa de Varzim	0,064	0,05888
Quarteira	83,7027	63,28606
Sagres	3,7228	6,84368
Sesimbra	600,3124	380,96515
Setúbal	0,6012	0,45871
Sines	218,3572	88,70849
Vila Real de Santo António	0,0392	0,00906
JAI	0,2528	0,22153
Aveiro	0,0286	0,03585
Figueira da Foz	0,0088	0,00964
Matosinhos	0,0338	0,02081
Setúbal	0,0239	0,0178
Sines	0,1577	0,13743
JOD	321,6156	4504,77922
Angeiras	0,0014	0,0098
Aveiro	28,4199	271,23698
Caminha	0,0052	0,0618
Castelo do Neiva	0,1491	1,939
Costa da Caparica	0,0237	0,33503
Figueira da Foz	22,7499	227,01105
Fonte da Telha	0,0871	0,83267
Lagos	0,1972	2,99849
Matosinhos	28,0908	415,67692

CÓDIGO FAO DA ESPÉCIE E PORTO DE VENDA	QUANTIDADE (t)	VALOR (Milhares de Euros)
Nazaré	19,4289	213,89766
Olhão	0,4553	4,64995
Peniche	103,3418	1736,46474
Portimão	7,2031	104,65388
Póvoa de Varzim	4,5838	41,65136
Quarteira	0,3884	4,92522
Sagres	24,5762	454,18289
Sesimbra	44,5518	595,55419
Setúbal	0,4653	6,76527
Sines	27,7556	323,67875
Viana do Castelo	8,9744	96,64159
Vila do Conde	0,0259	0,25481
Vila Real de Santo António	0,0908	0,67355
Zambujeira	0,05	0,68362
JOS	15,7597	75,64374
Aveiro	0,0231	0,14968
Caminha	0,0154	0,1452
Costa da Caparica	0,0008	0,0088
Esposende	0,0323	0,3149
Figueira da Foz	0,0326	0,16567
Fonte da Telha	0,0053	0,04286
Matosinhos	0,0006	0,00282
Nazaré	0,2109	0,68557
Olhão	0,0475	0,28961
Peniche	1,0836	5,95728
Portimão	3,3988	11,94951
Quarteira	0,2372	1,27871
Sagres	1,4596	8,47704
Sesimbra	4,9504	28,91265
Setúbal	0,0209	0,10843
Sines	0,5699	1,54867
Trafaria	0,0077	0,1254
Viana do Castelo	0,0049	0,03693
Vila Praia de Âncora	0,2061	0,83215
Vila Real de Santo António	3,4521	14,61186
KDH	4,6865	10,01423
Peniche	3,0119	3,73031
Sesimbra	1,6746	6,28392
KFA	10,24	19,431
Setúbal	10,24	19,431
KGX	0,0015	0,00272
Olhão	0,0015	0,00272
KLK	163,1894	377,178
Portimão	0,0094	0,235
Sesimbra	1,19	2,38
Setúbal	161,41	373,403
Trafaria	0,58	1,16
KRJ	19,553	69,23148
Costa da Caparica	0,0371	0,14581

CÓDIGO FAO DA ESPÉCIE E PORTO DE VENDA	QUANTIDADE (t)	VALOR (Milhares de Euros)
Lagos	2,6493	9,97368
Olhão	3,8995	14,65319
Peniche	1,6426	6,01362
Portimão	2,2442	8,23984
Quarteira	0,1011	0,38653
Sagres	8,819	29,61585
Vila Real de Santo António	0,1602	0,20296
LAG	0,051	0,23154
Peniche	0,051	0,23154
LAU	16,6506	480,57271
Afurada	0,085	2,255
Aveiro	0,0081	0,13514
Cais do Bico	0,2059	4,96466
Caminha	9,4821	287,0651
Esposende	0,058	0,441
Figueira da Foz	1,7685	43,24281
Torreira	0,055	1,62
Valbom	0,563	15,605
Viana do Castelo	4,324	122,679
Vila Praia de Âncora	0,101	2,565
LBE	8,1003	188,64586
Aguda	0,0095	0,2
Angeiras	0,0233	0,2841
Aveiro	0,7474	10,61298
Caminha	0,1561	2,0555
Castelo do Neiva	0,1567	2,28475
Esposende	0,3669	7,65775
Fao	0,0007	0,007
Figueira da Foz	0,2178	4,62924
Foz do Arelho	0,006	0,12
Lagos	0,0087	0,2308
Matosinhos	0,0373	0,80532
Nazaré	0,109	2,48176
Olhão	0,1744	6,10423
Peniche	3,6052	103,07867
Portimão	0,0419	1,16322
Póvoa de Varzim	0,066	0,85649
Sagres	0,8571	25,49275
Sines	0,0274	0,80131
Viana do Castelo	0,2354	4,36097
Vila Chã	0,0248	0,353
Vila do Conde	0,0918	1,2852
Vila Praia de Âncora	1,0384	10,4692
Vila Real de Santo António	0,0756	2,5004
Zambujeira	0,0229	0,81122
LDB	26,9682	91,01901
Figueira da Foz	7,1591	20,11732
Matosinhos	1,1606	4,70786
Nazaré	14,3905	49,30489
Olhão	0,0033	0,0589

CÓDIGO FAO DA ESPÉCIE E PORTO DE VENDA	QUANTIDADE (t)	VALOR (Milhares de Euros)
Portimão	0,2759	0,77619
Sagres	0,0092	0,02682
Sesimbra	0,0025	0,00085
Vila Real de Santo António	3,9671	16,02618
LDV	112,9469	240,61259
Angeiras	0,0045	0,0197
Aveiro	57,4742	83,08578
Castelo do Neiva	1,9851	3,75853
Costa da Caparica	0,3004	0,29839
Esposende	0,0035	0,01465
Furadouro	0,011	0,0033
Lagos	0,0504	0,12154
Matosinhos	18,6312	53,64638
Nazaré	12,6133	36,59845
Olhão	1,0651	2,60829
Peniche	9,6489	30,2953
Portimão	0,2043	0,34316
Póvoa de Varzim	4,0427	11,6536
Quarteira	1,9731	1,92563
Sagres	0,3293	0,87629
Sesimbra	0,2222	0,17197
Setúbal	0,0086	0,00252
Trafaria	0,0601	0,04185
Vagueira	0,005	0,005
Viana do Castelo	2,9626	12,9294
Vila Chã	0,015	0,03
Vila do Conde	0,8646	1,36197
Vila Praia de Âncora	0,3368	0,424
Vila Real de Santo António	0,135	0,39689
LEC	1,439	2,53881
Matosinhos	0,471	0,91436
Peniche	0,901	1,54405
Viana do Castelo	0,067	0,0804
LEE	0,2119	0,25468
Aveiro	0,1817	0,07433
Olhão	0,0302	0,18035
LEF	36,2221	139,65569
Aveiro	0,0483	0,12167
Costa da Caparica	0,0179	0,05867
Lagos	0,0725	0,05081
Matosinhos	0,2836	1,14693
Nazaré	0,0371	0,0948
Olhão	3,0734	11,48114
Peniche	25,8655	113,151
Portimão	2,7894	3,48979
Póvoa de Varzim	0,1439	0,33154
Quarteira	0,4941	1,06754
Sesimbra	0,6157	1,65441
Setúbal	0,4042	1,26078
Trafaria	0,1011	0,31478

CÓDIGO FAO DA ESPÉCIE E PORTO DE VENDA	QUANTIDADE (t)	VALOR (Milhares de Euros)
Vila Real de Santo António	2,2754	5,43183
LHT	0,4666	2,87617
Lagos	0,0175	0,19821
Nazaré	0,1821	0,27405
Olhão	0,1316	1,36178
Portimão	0,0072	0,10209
Sagres	0,0546	0,58859
Sesimbra	0,0736	0,35145
LIN	0,0234	0,10422
Peniche	0,0135	0,07625
Sesimbra	0,0099	0,02797
LIO	12,2185	78,33502
Afurada	0,017	0,14
Aguda	0,006	0,07
Angeiras	1,3437	7,48975
Aveiro	0,1558	0,85054
Caminha	0,01	0,05
Cascais	0,3884	4,32925
Castelo do Neiva	1,3813	7,32983
Esposende	1,8009	5,17415
Fao	0,0125	0,0543
Figueira da Foz	0,2152	1,83893
Foz do Arelho	0,8892	5,9148
Lagos	0,2818	5,175
Matosinhos	0,0176	0,12222
Nazaré	0,2473	1,97768
Peniche	2,5801	16,28091
Portimão	0,0843	0,76483
Póvoa de Varzim	0,8008	3,96962
Sagres	0,0029	0,0522
Sesimbra	0,4995	6,919
Setúbal	0,034	0,444
Sines	0,015	0,183
Viana do Castelo	0,1776	0,91924
Vila Chã	0,4035	2,955
Vila do Conde	0,4306	2,53445
Vila Praia de Âncora	0,3332	0,9299
Zambujeira	0,0903	1,86642
LOY	0,005	0,21733
Olhão	0,0015	0,05725
Peniche	0,0023	0,10488
Vila Real de Santo António	0,0012	0,0552
LQY	5,5604	33,92976
Caminha	0,437	1,593
Cascais	1,2078	8,1833
Figueira da Foz	0,0047	0,00583
Lagos	2,7557	14,4548
Portimão	0,134	0,76842
Quarteira	0,0125	0,05075
Sesimbra	0,4725	4,42925

CÓDIGO FAO DA ESPÉCIE E PORTO DE VENDA	QUANTIDADE (t)	VALOR (Milhares de Euros)
Setúbal	0,245	2,14
Sines	0,2754	2,25
Vila Praia de Âncora	0,0039	0,0039
Vila Real de Santo António	0,0119	0,05051
LTA	21,2774	29,21589
Olhão	11,6215	14,45904
Portimão	1,1525	2,24459
Quarteira	6,6076	7,77072
Sagres	0,7652	2,52322
Sesimbra	0,2493	0,80481
Sines	0,8813	1,41351
LVC	2,31	0,455
Setúbal	2,31	0,455
LWD	0,2605	0,12932
Costa da Caparica	0,1816	0,10571
Trafaria	0,0789	0,02361
MAC	828,5938	1183,85124
Aveiro	290,7117	427,7131
Costa da Caparica	0,0265	0,0285
Figueira da Foz	138,6107	171,87577
Fonte da Telha	0,0115	0,02127
Furadouro	0,321	0,2809
Lagos	0,0905	0,39513
Matosinhos	94,5027	171,4594
Mira	0,728	0,1581
Nazaré	153,1703	165,41156
Olhão	3,0462	9,27784
Peniche	53,386	72,87419
Portimão	3,4368	3,92519
Póvoa de Varzim	4,9147	4,22858
Quarteira	5,0566	27,24949
Sagres	0,1353	0,26264
Sesimbra	73,7923	112,55281
Setúbal	1,5316	8,14696
Sines	0,9699	1,34474
Torreira	0,026	0,0053
Viana do Castelo	3,956	6,4472
Vila do Conde	0,1086	0,14602
Vila Praia de Âncora	0,003	0,0015
Vila Real de Santo António	0,0579	0,04505
MAS	18921,4053	8335,3933
Angeiras	0,0019	0,0038
Aveiro	86,7589	24,05561
Caminha	0,081	0,18
Castelo do Neiva	0,8249	2,46643
Costa da Caparica	512,9867	153,9818
Espinho	0,328	0,513
Esposende	1,1122	3,59973
Fao	0,0532	0,1039
Figueira da Foz	365,8927	148,44418

CÓDIGO FAO DA ESPÉCIE E PORTO DE VENDA	QUANTIDADE (t)	VALOR (Milhares de Euros)
Fonte da Telha	1050,465	315,43559
Furadouro	0,3945	0,24415
Lagos	73,6956	67,21881
Matosinhos	247,7546	86,21786
Mira	0,026	0,00488
Nazaré	239,3018	74,46593
Olhão	700,7877	287,98399
Peniche	2905,0481	1888,088
Portimão	156,8531	104,63404
Póvoa de Varzim	0,198	0,14933
Quarteira	947,0981	630,40993
Sagres	215,9913	101,22171
Sesimbra	10187,5051	3742,20341
Setúbal	3,5594	2,40072
Sines	1198,9134	683,20778
Torreira	0,033	0,028
Trafaria	0,0014	0,00483
Vagueira	0,025	0,022
Viana do Castelo	10,23	10,39312
Vieira de Leiria	1,165	1,045
Vila Chã	0,0505	0,089
Vila do Conde	1,2571	1,36018
Vila Praia de Âncora	2,1586	0,96706
Vila Real de Santo António	10,85	4,242
Zambujeira	0,0035	0,00753
MEG	39,5849	128,27679
Aveiro	2,2289	8,4793
Castelo do Neiva	3,7522	6,98636
Matosinhos	0,2305	0,92329
Olhão	0,0234	0,09181
Peniche	16,2095	64,44982
Portimão	0,0944	0,36823
Póvoa de Varzim	0,1477	0,43751
Sesimbra	16,0896	43,73109
Sines	0,2263	0,40574
Viana do Castelo	0,5824	2,40364
MFZ	0,1555	0,912
Aveiro	0,012	0,5
Olhão	0,118	0,2065
Setúbal	0,0255	0,2055
MGA	18,8995	12,36086
Carrasqueira	0,1474	0,1892
Lagos	0,1763	0,19062
Olhão	0,2653	0,42346
Sagres	0,8324	0,62215
Sesimbra	17,1407	10,79256
Setúbal	0,0063	0,00277
Sines	0,3311	0,1401
MGC	100,0248	183,11448
Aveiro	0,0016	0,01184

CÓDIGO FAO DA ESPÉCIE E PORTO DE VENDA	QUANTIDADE (t)	VALOR (Milhares de Euros)
Matosinhos	15,9342	27,13971
Nazaré	0,0344	0,05903
Olhão	0,0301	0,04303
Peniche	8,5085	12,16874
Portimão	2,6579	3,7743
Sagres	6,2007	10,94586
Sesimbra	22,9948	38,21719
Setúbal	37,1978	79,54719
Sines	6,4339	11,15999
Zambujeira	0,0309	0,0476
MGR	242,8742	2386,83908
Afurada	0,03	0,1674
Aguda	0,035	0,173
Angeiras	0,0241	0,103
Aveiro	0,7144	5,95592
Caminha	0,1005	0,2895
Carrasqueira	0,3427	2,5638
Castelo do Neiva	0,0857	0,7191
Costa da Caparica	88,1563	715,82046
Espinho	0,007	0,035
Esposende	0,3131	3,3276
Figueira da Foz	0,5989	5,32781
Fonte da Telha	0,3789	2,34671
Furadouro	0,0557	0,37775
Lagos	0,0565	0,76895
Matosinhos	1,348	8,41936
Mira	0,0166	0,15058
Nazaré	4,6425	38,16122
Olhão	19,6385	288,78761
Peniche	19,1745	253,50689
Portimão	0,2316	3,50372
Quarteira	13,8772	191,02128
Sagres	0,0402	0,59864
Sesimbra	25,1446	235,54769
Setúbal	15,7271	150,57516
Sines	0,6666	7,69019
Torreira	0,006	0,072
Trafaria	49,7857	461,02229
Vagueira	0,0295	0,244
Viana do Castelo	0,2957	1,76247
Vila do Conde	0,0019	0,0076
Vila Praia de Âncora	0,7466	1,85295
Vila Real de Santo António	0,6018	5,93719
Zambujeira	0,0008	0,00224
MGS	21,7275	43,5653
Caminha	1,7029	4,6419
Castelo do Neiva	0,3182	0,97713
Esposende	1,4697	3,45548
Fao	0,0586	0,146
Póvoa de Varzim	0,4564	0,32975

CÓDIGO FAO DA ESPÉCIE E PORTO DE VENDA	QUANTIDADE (t)	VALOR (Milhares de Euros)
Sesimbra	0,0476	0,06435
Trafaria	15,0285	29,16136
Viana do Castelo	0,6567	2,48705
Vila Chã	0,0945	0,122
Vila do Conde	0,4315	0,23008
Vila Praia de Âncora	1,4629	1,9502
MKG	72,0593	626,11305
Angeiras	0,012	0,048
Aveiro	6,8369	21,16485
Costa da Caparica	0,6088	4,63938
Espinho	0,3135	1,11175
Figueira da Foz	2,7873	7,57837
Fonte da Telha	0,2825	2,22414
Matosinhos	0,8693	2,35667
Nazaré	6,0172	18,80868
Olhão	33,8364	370,71365
Peniche	0,042	0,39672
Portimão	0,0453	0,03912
Póvoa de Varzim	0,0024	0,0096
Quarteira	10,0542	100,31509
Sesimbra	10,032	94,93113
Sines	0,033	0,22902
Vila do Conde	0,2134	0,8536
Vila Real de Santo António	0,0731	0,69328
MLR	24,3218	41,5018
Aveiro	10,1584	12,88538
Costa da Caparica	7,7427	12,9949
Lagos	3,5792	11,94012
Olhão	0,0943	0,18366
Quarteira	2,7338	3,4964
Sesimbra	0,0134	0,00134
MMH	24,5227	106,82059
Figueira da Foz	0,0038	0,01454
Nazaré	0,1179	0,34969
Olhão	0,2532	1,73759
Peniche	21,1425	86,11866
Quarteira	0,3698	3,10175
Sesimbra	2,5769	15,23432
Setúbal	0,0445	0,2016
Vila Real de Santo António	0,0141	0,06244
MOL	0,0223	0,14248
Vila Real de Santo António	0,0223	0,14248
MON	79,1149	438,67349
Aveiro	6,4573	39,34839
Caminha	0,003	0,021
Castelo do Neiva	0,0186	0,0887
Esposende	0,0016	0,008
Figueira da Foz	4,1384	21,22033
Lagos	0,0112	0,12745
Matosinhos	2,7443	18,52805

CÓDIGO FAO DA ESPÉCIE E PORTO DE VENDA	QUANTIDADE (t)	VALOR (Milhares de Euros)
Nazaré	2,8653	21,89864
Olhão	0,9287	4,05066
Peniche	27,0653	156,88178
Portimão	0,0661	0,29578
Póvoa de Varzim	1,8017	6,86093
Quarteira	0,1328	1,32348
Sagres	6,1251	24,1984
Sesimbra	16,1286	94,63683
Setúbal	0,0836	0,71276
Sines	1,5507	6,34836
Viana do Castelo	1,321	6,87362
Vila Praia de Âncora	0,1686	0,46515
Vila Real de Santo António	7,503	34,78518
MSF	6,5409	32,30596
Figueira da Foz	0,1655	0,24087
Nazaré	1,2064	4,41348
Peniche	5,169	27,65161
MUE	9,8478	28,78942
Aveiro	0,0197	0,04153
Caminha	0,015	0,045
Castelo do Neiva	2,9296	2,0941
Foz do Arelho	0,005	0,0125
Matosinhos	0,7187	3,71778
Nazaré	0,0016	0,00944
Olhão	0,6426	4,09706
Peniche	0,1393	0,0465
Portimão	0,1601	0,52698
Sagres	0,0195	0,03822
Sesimbra	0,2782	1,01123
Sines	2,5889	10,87329
Viana do Castelo	0,0017	0,00566
Vila Nova de Milfontes	0,03	0,126
Vila Praia de Âncora	0,0385	0,01925
Zambujeira	2,2594	6,12488
MUF	199,5803	178,75531
Afurada	0,3465	0,17475
Aveiro	0,0022	0,00528
Figueira da Foz	64,638	42,97282
Fonte da Telha	0,0014	0,00153
Furadouro	0,0145	0,01555
Nazaré	8,2445	12,0219
Olhão	20,0815	42,401
Portimão	1,8068	4,33071
Quarteira	15,3412	17,9414
Sesimbra	88,981	58,62439
Torreira	0,015	0,0225
Vila Real de Santo António	0,1077	0,24348
MUI	8,6206	70,92019
Aveiro	0,0107	0,01497
Costa da Caparica	0,1591	0,45312

CÓDIGO FAO DA ESPÉCIE E PORTO DE VENDA	QUANTIDADE (t)	VALOR (Milhares de Euros)
Esposende	0,0019	0,0038
Lagos	0,1072	0,97251
Matosinhos	0,0054	0,0014
Portimão	1,9095	19,78654
Sagres	3,5993	30,63798
Sesimbra	0,1479	0,7368
Sines	2,256	15,65876
Trafaria	0,0602	0,16124
Viana do Castelo	0,0044	0,00492
Vila Nova de Milfontes	0,0172	0,1832
Zambujeira	0,3418	2,30495
MUR	101,9951	1859,02486
Albufeira	0,018	0,4716
Angeiras	0,005	0,052
Aveiro	4,781	49,0892
Caminha	0,0027	0,0147
Castelo do Neiva	0,2583	2,6222
Esposende	0,0742	0,9655
Figueira da Foz	2,3684	26,81199
Fonte da Telha	0,0266	0,48853
Fuzeta	0,0004	0,0076
Lagos	8,6198	168,85761
Matosinhos	3,8471	60,61547
Nazaré	1,6672	21,9827
Olhão	16,4921	203,01801
Peniche	13,3176	242,52449
Portimão	13,9131	291,35831
Póvoa de Varzim	0,3219	3,23782
Quarteira	11,5612	242,19395
Sagres	6,6309	164,76645
Sesimbra	3,8877	71,28876
Setúbal	7,1361	172,46974
Sines	4,853	100,44837
Viana do Castelo	0,579	6,40383
Vila do Conde	0,0016	0,01472
Vila Praia de Âncora	0,161	0,95205
Vila Real de Santo António	1,2753	24,56357
Zambujeira	0,1959	3,80569
MUT	1,6102	14,61493
Lagos	0,0563	0,64724
Nazaré	0,0106	0,00519
Olhão	0,6677	5,32876
Portimão	0,3613	3,4323
Quarteira	0,4603	4,68902
Sagres	0,0202	0,23971
Vila Praia de Âncora	0,0004	0,0012
Vila Real de Santo António	0,0334	0,27151
MUX	0,4138	8,7871
Costa da Caparica	0,1857	3,74665
Trafaria	0,2281	5,04045

CÓDIGO FAO DA ESPÉCIE E PORTO DE VENDA	QUANTIDADE (t)	VALOR (Milhares de Euros)
MVA	0,0037	0,02272
Peniche	0,0037	0,02272
MYL	3,6036	1,50893
Aveiro	0,0146	0,01555
Costa da Caparica	0,3472	0,20671
Esposende	0,024	0,03
Figueira da Foz	0,0471	0,00259
Fonte da Telha	0,0039	0,00014
Matosinhos	0,0164	0,0337
Nazaré	0,0239	0,00281
Olhão	1,4345	0,70995
Peniche	0,0381	0,00471
Portimão	0,4827	0,12888
Quarteira	0,1275	0,04706
Sagres	0,2249	0,06796
Sesimbra	0,4196	0,07907
Setúbal	0,1488	0,01811
Sines	0,1094	0,008
Trafaria	0,1232	0,10337
Vila Real de Santo António	0,0178	0,05032
MYV	73,7204	86,04513
Aveiro	34,77	17,3105
Cais do Bico	5,38	2,406
Cascais	0,2901	2,7295
Foz do Arelho	1,293	1,293
Lagos	2,5632	12,50922
Olhão	9,555	15,0331
Portimão	0,6061	3,16861
Sesimbra	17,963	30,9912
Torreia	1,3	0,604
NEP	87,2918	2806,16214
Esposende	0,0003	0,003
Matosinhos	0,015	0,2433
Nazaré	0,0004	0,00672
Olhão	0,0269	0,34613
Peniche	3,5564	148,65778
Portimão	0,0108	0,1392
Póvoa de Varzim	0,002	0,02
Sagres	0,7074	48,61506
Sesimbra	4,9169	182,95708
Sines	0,5658	15,3109
Vila Real de Santo António	77,4812	2409,49498
Zambujeira	0,0087	0,36799
NUQ	0,043	2,15
Portimão	0,043	2,15
OAL	24,825	474,51852
Nazaré	0,6951	11,41997
Peniche	0,0009	0,00866
Setúbal	21,8369	421,97593

CÓDIGO FAO DA ESPÉCIE E PORTO DE VENDA	QUANTIDADE (t)	VALOR (Milhares de Euros)
Sines	2,1517	39,10621
Vila Real de Santo António	0,1404	2,00775
OBN	0,033	0,3795
Sesimbra	0,033	0,3795
OCC	5742,8261	46097,50208
Afurada	0,3875	2,816
Aguda	1,759	11,6
Albufeira	221,7358	1809,98959
Angeiras	14,1979	69,48855
Aveiro	370,0553	2378,52862
Caminha	15,543	61,2542
Carrasqueira	5,3031	33,20415
Castelo do Neiva	250,8722	2080,75115
Costa da Caparica	192,598	1685,6827
Esposende	27,0337	179,81095
Fao	3,987	27,909
Figueira da Foz	114,9792	763,45391
Fonte da Telha	43,7807	410,74163
Foz do Arelho	0,04	0,26
Furadouro	0,0045	0,0405
Fuzeta	361,2215	3230,20124
Lagos	170,0825	1523,1965
Matosinhos	358,5837	2571,98301
Nazaré	167,4235	1406,32344
Olhão	166,1573	1246,02116
Peniche	454,3458	3965,99345
Portimão	593,3562	5360,50514
Póvoa de Varzim	215,1598	1335,70774
Quarteira	404,8396	2888,81142
Sagres	286,8443	2529,33281
Santa Luzia	249,7545	2105,93753
Sesimbra	416,4583	3840,0931
Setúbal	74,0648	696,87598
Sines	170,3207	1336,58557
Trafaria	38,3225	323,79625
Viana do Castelo	214,626	1301,10659
Vila Chã	6,647	28,638
Vila do Conde	16,3486	96,15622
Vila Nova de Milfontes	53,5065	405,55551
Vila Praia de Âncora	19,2468	66,43081
Vila Real de Santo António	7,1004	46,62861
Zambujeira	36,1389	276,09105
OFJ	828,8446	1580,92452
Aveiro	125,199	263,14869
Figueira da Foz	66,8853	115,89827
Matosinhos	199,7253	374,44015
Nazaré	306,7977	558,79607
Olhão	0,3445	0,75992
Peniche	87,443	189,50201
Portimão	2,6514	4,72474

CÓDIGO FAO DA ESPÉCIE E PORTO DE VENDA	QUANTIDADE (t)	VALOR (Milhares de Euros)
Póvoa de Varzim	1,9234	5,39643
Quarteira	0,0722	0,12543
Sagres	0,0457	0,07846
Sesimbra	21,9378	39,3584
Setúbal	0,7592	1,96096
Sines	0,4552	0,67792
Viana do Castelo	0,0845	0,43667
Vila Praia de Âncora	0,087	0,2365
Vila Real de Santo António	14,4334	25,3839
OIL	7,4567	9,0681
Matosinhos	0,153	0,267
Peniche	5,5637	6,67682
Sesimbra	1,7152	2,07248
Vila Chã	0,0145	0,0415
Vila Real de Santo António	0,0103	0,0103
OUL	0,8382	4,24635
Figueira da Foz	0,4369	2,29436
Furadouro	0,0295	0,1425
Peniche	0,0083	0,06499
Torreira	0,3635	1,7445
Ouw	71,5814	425,50179
Aveiro	18,8602	115,8057
Figueira da Foz	8,6589	35,20291
Furadouro	0,255	0,8395
Matosinhos	0,6432	2,99959
Mira	1,7767	9,24759
Nazaré	35,3734	233,39675
Peniche	2,7739	16,72364
Sesimbra	0,2165	1,54161
Torreira	1,842	6,19025
Vagueira	0,0666	0,45925
Vieira de Leiria	1,115	3,095
OXY	3,619	13,21324
Lagos	0,0042	0,00328
Olhão	2,4992	10,62461
Portimão	0,0077	0,04715
Póvoa de Varzim	0,4176	0,70719
Trafaria	0,0143	0,01981
Vila do Conde	0,5383	1,4256
Vila Real de Santo António	0,1377	0,3856
OYC	40,8756	76,39745
Carrasqueira	1,777	1,2439
Lagos	0,012	0,078
Olhão	17,713	30,49
Portimão	0,3876	0,69525
Sesimbra	3,862	18,8938
Setúbal	17,124	24,9965
OYX	0,01	0,1
Sesimbra	0,01	0,1

CÓDIGO FAO DA ESPÉCIE E PORTO DE VENDA	QUANTIDADE (t)	VALOR (Milhares de Euros)
PAC	56,0873	315,86172
Albufeira	0,0011	0,00523
Aveiro	0,1755	0,95913
Costa da Caparica	0,0058	0,02717
Figueira da Foz	0,0225	0,11759
Fonte da Telha	0,0006	0,0045
Fuzeta	0,0008	0,0072
Lagos	5,2472	24,06257
Matosinhos	0,2897	1,41005
Nazaré	0,0135	0,14364
Olhão	7,0775	18,81691
Peniche	0,9008	10,37137
Portimão	11,4721	89,77398
Póvoa de Varzim	0,0008	0,00196
Quarteira	16,4131	89,44582
Sagres	3,5877	21,91272
Sesimbra	2,4552	13,8411
Setúbal	3,0457	14,68704
Sines	3,775	22,86767
Viana do Castelo	0,0907	0,55441
Vila Nova de Milfontes	0,0009	0,0063
Vila Real de Santo António	1,399	5,33662
Zambujeira	0,1121	1,50874
PAR	1,8216	7,63197
Albufeira	0,0021	0,0063
Olhão	0,1733	0,72907
Portimão	0,0373	0,0613
Quarteira	1,6089	6,8353
PCB	126,6721	1619,20596
Angeiras	0,6357	4,1591
Aveiro	1,7975	8,02425
Azenha do Mar	0,015	0,225
Caminha	1,327	12,061
Cascais	16,1021	264,72062
Castelo do Neiva	0,1528	1,79385
Esposende	0,2822	1,05405
Figueira da Foz	2,2031	21,14672
Foz do Arelho	0,012	0,1646
Lagos	20,1962	291,6253
Matosinhos	18,0709	97,98917
Nazaré	8,1147	119,88342
Peniche	15,4946	390,33013
Portimão	2,7853	40,15273
Póvoa de Varzim	24,9861	130,047
Quarteira	0,0503	0,57886
Sagres	1,9485	29,29289
Sesimbra	2,7205	49,3882
Setúbal	2,289	19,665
Sines	4,0638	84,92363
Viana do Castelo	0,9842	14,9258

CÓDIGO FAO DA ESPÉCIE E PORTO DE VENDA	QUANTIDADE (t)	VALOR (Milhares de Euros)
Vila Praia de Âncora	0,5216	2,7263
Zambujeira	1,919	34,32834
PEE	0,06	0,5284
Lagos	0,052	0,497
Portimão	0,006	0,024
Vila Real de Santo António	0,002	0,0074
PIC	13,4807	17,93863
Lagos	0,3421	0,85774
Olhão	4,7577	6,80206
Portimão	5,2723	4,29842
Quarteira	2,6484	5,33455
Sagres	0,2267	0,24073
Setúbal	0,196	0,39691
Vila Real de Santo António	0,0375	0,00822
PIL	24216,5021	28286,48246
Aveiro	797,6334	702,03193
Caminha	0,833	2,36
Castelo do Neiva	0,235	1,0226
Costa da Caparica	1,391	1,05402
Espinho	0,479	0,55526
Esposende	1,8149	6,25189
Fao	0,0812	0,2136
Figueira da Foz	2224,4413	2192,09976
Fonte da Telha	3,394	1,0394
Furadouro	6,7186	5,50654
Lagos	38,6562	56,37803
Matosinhos	6035,6866	5820,20538
Mira	1,781	0,74181
Nazaré	51,8706	52,42223
Olhão	522,181	444,52012
Peniche	4055,3083	5745,29939
Portimão	1412,0153	2031,00674
Póvoa de Varzim	2,728	3,86
Quarteira	2107,7829	2917,1285
Sagres	442,6365	597,19985
Sesimbra	3488,3343	3692,17577
Setúbal	1,0077	1,37732
Sines	2110,792	3046,2091
Torreira	1,7479	0,97017
Vagueira	0,483	0,317
Viana do Castelo	897,7167	954,60106
Vieira de Leiria	3,375	3,145
Vila Chã	0,124	0,482
Vila do Conde	1,1878	1,1593
Vila Praia de Âncora	4,0655	5,14775
Zambujeira	0,0004	0,00094
PLE	11,966	64,9345
Afurada	0,012	0,06
Angeiras	0,1322	0,4899
Costa da Caparica	0,3301	1,51947

CÓDIGO FAO DA ESPÉCIE E PORTO DE VENDA	QUANTIDADE (t)	VALOR (Milhares de Euros)
Esposende	0,8768	4,1108
Fonte da Telha	0,3636	1,7555
Matosinhos	10,0695	55,98089
Sesimbra	0,0146	0,06474
Setúbal	0,033	0,20314
Trafaria	0,0468	0,15343
Vila Real de Santo António	0,0874	0,59663
POA	0,33	1,3872
Aveiro	0,0019	0,0066
Esposende	0,0011	0,0044
Figueira da Foz	0,0098	0,01063
Lagos	0,0005	0,00155
Matosinhos	0,0042	0,00525
Nazaré	0,0109	0,04443
Peniche	0,2774	1,10973
Portimão	0,0006	0,00118
Sagres	0,0035	0,02512
Sesimbra	0,019	0,17459
Sines	0,0006	0,00222
Viana do Castelo	0,0005	0,0015
POI	12,3424	79,76199
Peniche	11,905	76,35425
Sesimbra	0,4374	3,40774
POK	0,3829	1,11183
Costa da Caparica	0,2667	0,84818
Peniche	0,1162	0,26365
POL	48,3625	277,9125
Angeiras	0,3296	1,3201
Caminha	0,015	0,045
Castelo do Neiva	0,8879	5,19819
Fao	0,002	0,01
Figueira da Foz	0,6611	3,27957
Matosinhos	6,6977	48,49651
Nazaré	0,0467	0,27797
Olhão	0,0028	0,00896
Peniche	2,7104	24,54122
Póvoa de Varzim	3,2145	15,74051
Sagres	0,0024	0,01224
Sines	0,0008	0,0003
Viana do Castelo	30,13	169,81749
Vila do Conde	0,6854	2,74024
Vila Praia de Âncora	2,9762	6,4242
PRA	0,01	0,1
Lagos	0,01	0,1
PSL	0,2964	9,77552
Matosinhos	0,0008	0,0248
Nazaré	0,003	0,18
Peniche	0,2926	9,57072
PSS	0,2807	0,59052

CÓDIGO FAO DA ESPÉCIE E PORTO DE VENDA	QUANTIDADE (t)	VALOR (Milhares de Euros)
Olhão	0,2525	0,46318
Quarteira	0,0282	0,12734
QPH	2,5629	1,34806
Aveiro	0,1334	0,01217
Figueira da Foz	2,3382	1,31851
Nazaré	0,0913	0,01738
RAE	75,3392	359,04863
Aveiro	5,2	17,0676
Cais do Bico	0,689	2,6045
Foz do Arelho	3,1283	13,2574
Lagos	0,0546	0,36075
Matosinhos	0,2413	0,16653
Nazaré	0,3274	0,24519
Olhão	9,7935	64,4725
Peniche	0,026	0,188
Portimão	0,4288	3,3923
Quarteira	0,0458	0,34453
Sesimbra	16,506	84,69725
Setúbal	30,13	138,94195
Torreira	8,7685	33,31013
RCW	0,0229	0,04147
Matosinhos	0,0229	0,04147
REA	3,4208	54,89501
Albufeira	0,0126	0,28828
Figueira da Foz	0,0015	0,01562
Fuzeta	0,0083	0,1628
Lagos	0,2038	3,14289
Nazaré	0,0004	0,002
Olhão	0,5107	6,99996
Peniche	0,0658	1,65127
Portimão	0,8704	12,86773
Póvoa de Varzim	0,0011	0,00429
Quarteira	1,3211	21,14267
Sagres	0,2172	5,17761
Sines	0,1764	2,71663
Vila Real de Santo António	0,0315	0,72326
RED	1,8246	5,31411
Portimão	0,0027	0,0135
Sagres	0,7647	3,71232
Vila Real de Santo António	1,0572	1,58829
REG	0,9566	1,85101
Castelo do Neiva	0,0239	0,10913
Esposende	0,5557	0,99017
Olhão	0,3705	0,72921
Vila Chã	0,0065	0,0225
RGL	0,1317	0,27005
Castelo do Neiva	0,0125	0,01875
Fonte da Telha	0,013	0,00715
Lagos	0,0078	0,02106

CÓDIGO FAO DA ESPÉCIE E PORTO DE VENDA	QUANTIDADE (t)	VALOR (Milhares de Euros)
Nazaré	0,0677	0,20611
Olhão	0,0054	0,00621
Setúbal	0,0253	0,01077
RIB	0,2528	0,43639
Sesimbra	0,2528	0,43639
RJC	802,0729	2061,30182
Albufeira	0,0031	0,0155
Aveiro	70,3491	167,46856
Caminha	1,307	1,5939
Castelo do Neiva	1,862	3,94911
Costa da Caparica	20,6058	55,12966
Esposende	0,0338	0,1348
Fao	0,1838	0,3676
Figueira da Foz	82,5242	186,75801
Fonte da Telha	5,4244	13,83723
Furadouro	0,2339	0,4121
Lagos	6,7129	23,92685
Matosinhos	68,3966	161,85924
Mira	1,063	2,46497
Nazaré	71,6375	189,2713
Olhão	19,9417	72,99251
Peniche	147,4151	400,40866
Portimão	20,9975	62,78525
Póvoa de Varzim	37,4863	54,08376
Quarteira	16,4681	59,2417
Sagres	20,363	58,64827
Sesimbra	100,8117	295,45056
Setúbal	45,9357	111,898
Sines	32,6006	66,86611
Torreira	0,062	0,0705
Trafaria	7,9091	21,08653
Vagueira	0,007	0,026
Viana do Castelo	17,1825	38,91714
Vila Chã	0,1767	0,3759
Vila do Conde	1,6946	3,39202
Vila Praia de Âncora	0,5065	0,4753
Vila Real de Santo António	0,8146	3,08899
Zambujeira	1,3631	4,30579
RJE	112,6525	260,00695
Aveiro	7,3555	15,78278
Costa da Caparica	1,1599	1,99232
Figueira da Foz	11,7748	20,86625
Lagos	2,3174	4,78746
Matosinhos	8,7953	20,52341
Nazaré	32,7629	73,0739
Peniche	37,0807	91,47458
Portimão	0,0071	0,00897
Póvoa de Varzim	0,0294	0,03446
Sagres	8,6005	25,3177
Sesimbra	0,6067	1,08761

CÓDIGO FAO DA ESPÉCIE E PORTO DE VENDA	QUANTIDADE (t)	VALOR (Milhares de Euros)
Setúbal	0,0066	0,01206
Viana do Castelo	2,1137	5,00345
Vila Praia de Âncora	0,042	0,042
RJH	231,8067	706,8427
Aveiro	7,7787	22,21844
Caminha	0,0128	0,0128
Castelo do Neiva	0,4901	1,04111
Costa da Caparica	0,5145	1,34664
Esposende	2,8918	8,35355
Fao	0,2924	0,573
Figueira da Foz	4,7032	9,98157
Lagos	0,0373	0,08974
Matosinhos	23,829	63,52434
Nazaré	5,0898	13,21042
Olhão	0,29	0,69557
Peniche	156,6748	507,98398
Portimão	0,4389	0,9262
Quarteira	1,8742	4,7506
Sagres	13,9751	30,83055
Setúbal	8,7173	30,6824
Viana do Castelo	3,4747	8,80726
Vila Nova de Milfontes	0,0253	0,0803
Vila Praia de Âncora	0,004	0,004
Vila Real de Santo António	0,6928	1,73023
RJI	11,6125	14,28041
Aveiro	0,6089	0,79063
Figueira da Foz	0,0108	0,0303
Lagos	0,0018	0,00353
Matosinhos	0,2397	0,3039
Nazaré	0,0098	0,02166
Olhão	0,132	0,21001
Peniche	7,4755	7,94893
Portimão	0,0027	0,0014
Quarteira	0,232	0,46888
Sagres	0,1816	0,36244
Sesimbra	0,1433	0,13437
Sines	0,1674	0,1427
Viana do Castelo	0,2165	0,29807
Vieira de Leiria	2,11	3,3175
Vila Real de Santo António	0,0361	0,05517
Zambujeira	0,0444	0,19092
RJM	77,2405	196,88275
Aveiro	4,4005	9,5325
Carrasqueira	0,0988	0,3684
Figueira da Foz	1,9412	2,74895
Lagos	1,0517	2,33626
Matosinhos	0,1618	0,27569
Nazaré	2,7802	5,84259
Olhão	3,8769	13,05424
Portimão	4,2625	8,42506

CÓDIGO FAO DA ESPÉCIE E PORTO DE VENDA	QUANTIDADE (t)	VALOR (Milhares de Euros)
Póvoa de Varzim	1,574	2,12847
Quarteira	1,5881	4,6245
Sesimbra	25,783	83,62744
Setúbal	0,0122	0,06752
Sines	23,6564	57,77355
Vila Praia de Âncora	5,8593	5,3572
Vila Real de Santo António	0,1939	0,72038
RJN	15,8882	14,0352
Figueira da Foz	0,0955	0,12074
Lagos	0,0016	0,00109
Matosinhos	0,1589	0,15034
Olhão	0,0861	0,18801
Portimão	0,5516	0,46985
Quarteira	0,0734	0,13019
Sagres	7,3099	7,48974
Sesimbra	5,4818	4,03954
Setúbal	0,0809	0,06947
Sines	1,9727	1,3027
Vila Real de Santo António	0,0318	0,03525
Zambujeira	0,044	0,03828
RJO	28,6811	28,15652
Fonte da Telha	0,0975	0,19758
Matosinhos	0,0323	0,00977
Nazaré	5,1161	8,88606
Olhão	0,1993	0,46808
Peniche	7,3489	4,99574
Portimão	0,0329	0,0535
Sagres	0,2576	0,37583
Sesimbra	14,4122	11,23731
Sines	1,1151	1,92715
Vila Real de Santo António	0,0692	0,0055
RJU	33,5985	112,1621
Angeiras	0,0271	0,1003
Aveiro	1,2462	3,84577
Esposende	0,0718	0,1062
Figueira da Foz	0,2385	0,6448
Fonte da Telha	0,3998	1,20569
Fuzeta	0,0176	0,10384
Matosinhos	4,2008	8,82481
Nazaré	2,8911	8,94049
Olhão	1,7994	8,80823
Peniche	2,0533	6,30426
Portimão	0,0279	0,08084
Póvoa de Varzim	0,1631	0,28657
Quarteira	3,9725	18,49187
Sesimbra	1,3827	5,33587
Setúbal	12,587	44,02635
Sines	0,3001	0,82625
Viana do Castelo	0,418	1,11595
Vila do Conde	1,6093	2,49705

CÓDIGO FAO DA ESPÉCIE E PORTO DE VENDA	QUANTIDADE (t)	VALOR (Milhares de Euros)
Vila Real de Santo António	0,1923	0,61696
ROL	3,1409	13,76672
Angeiras	0,0041	0,0144
Castelo do Neiva	1,0106	4,91324
Esposende	0,5785	2,66315
Fao	0,004	0,018
Figueira da Foz	0,0126	0,08825
Lagos	0,0119	0,00591
Matosinhos	0,0807	0,58109
Peniche	0,2235	1,10887
Portimão	0,1597	0,14279
Póvoa de Varzim	0,1931	1,36337
Sagres	0,0321	0,01956
Sesimbra	0,1898	0,39879
Viana do Castelo	0,2653	1,55229
Vila do Conde	0,1625	0,6495
Vila Praia de Âncora	0,2125	0,24751
RPG	46,5151	863,88026
Albufeira	0,0078	0,132
Aveiro	0,9438	14,98948
Castelo do Neiva	0,023	0,3133
Costa da Caparica	0,253	4,25426
Esposende	0,0069	0,0453
Figueira da Foz	0,7923	15,73728
Fuzeta	0,0114	0,1584
Lagos	1,4659	25,69302
Matosinhos	1,4567	26,16273
Nazaré	0,3842	7,18126
Olhão	1,2624	14,55025
Peniche	13,8358	277,17101
Portimão	3,9814	70,41484
Póvoa de Varzim	0,0302	0,39206
Quarteira	6,0702	91,40156
Sagres	8,6482	187,66163
Sesimbra	2,4275	43,72335
Setúbal	0,226	2,8236
Sines	3,3954	65,07365
Trafaria	0,0856	1,55692
Viana do Castelo	0,2846	3,46561
Vila Nova de Milfontes	0,0037	0,074
Vila Praia de Âncora	0,0652	0,28905
Vila Real de Santo António	0,724	7,70957
Zambujeira	0,1299	2,90613
RSE	4,3218	12,46743
Figueira da Foz	0,0009	0,01148
Matosinhos	0,1484	2,59359
Olhão	3,449	5,14147
Peniche	0,039	0,8318
Quarteira	0,5306	3,09937
Viana do Castelo	0,0306	0,29836

CÓDIGO FAO DA ESPÉCIE E PORTO DE VENDA	QUANTIDADE (t)	VALOR (Milhares de Euros)
Vila Real de Santo António	0,1233	0,49136
RXY	0,0071	0,0547
Sesimbra	0,0071	0,0547
SAI	0,1201	0,37359
Peniche	0,1201	0,37359
SAL	0,0767	1,24821
Aveiro	0,0076	0,04381
Caminha	0,067	1,175
Matosinhos	0,0021	0,0294
SAN	11,0407	11,8143
Aveiro	9,6801	10,13436
Figueira da Foz	1,3606	1,67994
SBA	310,2075	1554,66333
Aveiro	6,4539	39,13477
Caminha	0,052	0,463
Castelo do Neiva	0,2238	1,4167
Costa da Caparica	0,2714	1,98715
Esposende	0,2116	1,2959
Figueira da Foz	3,0892	17,6172
Fonte da Telha	0,048	0,47059
Fuzeta	0,0019	0,0228
Lagos	7,4768	36,90078
Matosinhos	13,8382	59,26888
Nazaré	6,3946	44,62106
Olhão	9,6571	47,10699
Peniche	65,4604	375,93752
Portimão	33,0919	167,91819
Póvoa de Varzim	0,3945	1,87882
Quarteira	21,1761	130,39949
Sagres	37,5293	144,52212
Sesimbra	35,257	251,54469
Setúbal	11,3553	89,17494
Sines	54,4876	125,61131
Trafaria	0,003	0,0226
Viana do Castelo	2,47	10,93955
Vila do Conde	0,0926	0,36192
Vila Praia de Âncora	0,5473	1,7291
Vila Real de Santo António	0,5894	4,17151
Zambujeira	0,0346	0,14575
SBG	190,3493	2702,02438
Afurada	0,0025	0,03
Aguda	0,038	0,34
Albufeira	0,0145	0,1985
Angeiras	0,0136	0,081
Aveiro	2,2348	33,61992
Caminha	0,0051	0,0488
Carrasqueira	0,1327	1,4734
Castelo do Neiva	0,0052	0,0588
Costa da Caparica	7,9313	157,99625

CÓDIGO FAO DA ESPÉCIE E PORTO DE VENDA	QUANTIDADE (t)	VALOR (Milhares de Euros)
Espinho	0,058	0,554
Esposende	0,0442	0,54525
Figueira da Foz	0,6041	8,71883
Fonte da Telha	0,7576	7,72249
Furadouro	0,002	0,0195
Fuzeta	0,0047	0,0585
Lagos	2,8211	38,53053
Matosinhos	1,2684	18,32327
Mira	0,027	0,2956
Nazaré	2,6996	38,01049
Olhão	46,4218	464,48836
Peniche	15,4269	311,88901
Portimão	7,1927	78,80959
Póvoa de Varzim	0,0383	0,45824
Quarteira	34,0401	386,92499
Sagres	4,5491	65,56814
Sesimbra	40,8689	716,70955
Setúbal	10,8123	170,6771
Sines	5,9632	89,03665
Trafaria	4,3672	79,46994
Vagueira	0,0522	0,57284
Viana do Castelo	0,0662	0,94635
Vila Chã	0,006	0,048
Vila do Conde	0,0048	0,03696
Vila Nova de Milfontes	0,0049	0,0686
Vila Praia de Âncora	0,0401	0,2166
Vila Real de Santo António	1,3321	21,40803
Zambujeira	0,4981	8,0703
SBR	32,7434	767,48342
Aveiro	1,1176	15,23313
Caminha	0,0023	0,0276
Castelo do Neiva	0,0048	0,03705
Costa da Caparica	0,0035	0,03763
Figueira da Foz	0,7357	14,14279
Matosinhos	1,5629	24,92314
Nazaré	1,6058	32,64813
Olhão	0,0484	1,00673
Peniche	25,1446	633,87529
Portimão	0,0028	0,01055
Póvoa de Varzim	0,1832	2,16936
Quarteira	0,1345	0,84373
Sagres	1,1842	26,27001
Sesimbra	0,6378	11,71068
Setúbal	0,0023	0,01323
Sines	0,2044	2,48814
Trafaria	0,0352	0,5213
Viana do Castelo	0,1022	1,39818
Vila Praia de Âncora	0,0312	0,12675
SBS	0,6995	0,97063
Olhão	0,4112	0,827

CÓDIGO FAO DA ESPÉCIE E PORTO DE VENDA	QUANTIDADE (t)	VALOR (Milhares de Euros)
Sines	0,2883	0,14363
SBZ	3,7389	52,70358
Aveiro	0,0032	0,01737
Figueira da Foz	0,0016	0,00515
Fuzeta	0,0007	0,0098
Lagos	0,3159	4,18401
Matosinhos	0,0041	0,04616
Olhão	0,3261	3,54238
Peniche	0,2514	2,71882
Portimão	0,9654	16,13512
Quarteira	0,8352	12,04582
Sagres	0,1613	2,36076
Sesimbra	0,1993	2,19101
Setúbal	0,0783	1,0436
Sines	0,5329	7,52691
Vila Real de Santo António	0,0096	0,11046
Zambujeira	0,0539	0,76621
SCL	33,4747	52,57871
Olhão	15,0509	27,28065
Portimão	0,4046	0,58967
Quarteira	6,1971	8,24694
Trafaria	1,2139	0,85388
Vila Real de Santo António	10,6082	15,60757
SCP	0,0104	0,05816
Quarteira	0,0104	0,05816
SCR	85,9086	205,1952
Aguda	0,013	0,08
Angeiras	0,4838	2,0711
Aveiro	15,3202	7,51306
Caminha	0,5072	1,3632
Cascais	0,7911	6,5443
Castelo do Neiva	1,7209	8,6061
Costa da Caparica	0,4863	1,57777
Esposende	3,869	10,38225
Fao	0,0492	0,1469
Figueira da Foz	2,4713	1,69403
Lagos	0,4688	2,92496
Matosinhos	16,01	12,57866
Nazaré	1,0229	3,70909
Olhão	1,6813	7,98742
Peniche	7,3062	41,23442
Portimão	0,6066	2,61687
Póvoa de Varzim	10,664	15,63323
Quarteira	0,3618	0,92906
Sagres	1,5155	12,03995
Sesimbra	1,4241	14,26945
Setúbal	0,3056	3,48271
Sines	0,8454	9,52045
Trafaria	0,287	1,07547
Viana do Castelo	9,1718	14,52782

CÓDIGO FAO DA ESPÉCIE E PORTO DE VENDA	QUANTIDADE (t)	VALOR (Milhares de Euros)
Vila Chã	0,0495	0,196
Vila do Conde	3,1346	6,2622
Vila Nova de Milfontes	0,015	0,1425
Vila Praia de Âncora	5,0849	13,8481
Vila Real de Santo António	0,1144	0,34765
Zambujeira	0,1272	1,89048
SCS	16,1829	166,92341
Aveiro	0,1385	2,24444
Costa da Caparica	0,0099	0,07242
Figueira da Foz	0,0637	1,28517
Lagos	0,7593	3,50086
Matosinhos	0,0223	0,3681
Nazaré	0,0424	0,71317
Olhão	0,0025	0,00688
Peniche	2,5722	54,80529
Portimão	1,2635	8,64827
Sagres	5,5597	49,64107
Sesimbra	1,0845	13,70154
Setúbal	0,1215	0,75757
Sines	4,0869	29,15185
Zambujeira	0,456	2,02678
SCY	3,6509	172,40025
Cascais	2,9236	147,89557
Lagos	0,1955	7,9473
Nazaré	0,0083	0,478
Peniche	0,1246	5,57513
Portimão	0,0543	2,4385
Sesimbra	0,2286	6,74975
Setúbal	0,116	1,316
SDS	1,838	1,92925
Aveiro	0,0203	0,05449
Esposende	0,019	0,0716
Figueira da Foz	0,0098	0,02097
Nazaré	1,709	1,61661
Vagueira	0,004	0,02
Vila do Conde	0,0759	0,14558
SDV	10,1325	57,61855
Costa da Caparica	0,6963	3,68161
Fonte da Telha	0,1549	0,7862
Olhão	1,0006	6,75043
Quarteira	0,1655	0,88461
Sesimbra	7,0754	38,29055
Trafaria	0,3308	1,91142
Vila Real de Santo António	0,709	5,31373
SFS	55,8258	500,87726
Aveiro	0,0076	0,0803
Figueira da Foz	0,027	0,27758
Matosinhos	0,1122	0,7051
Nazaré	0,2755	2,54518
Peniche	53,8823	485,6578

CÓDIGO FAO DA ESPÉCIE E PORTO DE VENDA	QUANTIDADE (t)	VALOR (Milhares de Euros)
Quarteira	0,0027	0,00338
Sesimbra	1,4642	11,41622
Setúbal	0,0025	0,00435
Vila Real de Santo António	0,0518	0,18735
SHO	23,1118	16,13852
Aveiro	0,0556	0,01971
Matosinhos	0,296	0,05774
Peniche	17,6307	13,34059
Portimão	0,012	0,01056
Sagres	0,5299	0,50111
Sesimbra	4,5864	2,20853
Vila Real de Santo António	0,0012	0,00028
SHR	5,5923	42,10509
Lagos	0,633	5,6975
Olhão	1,6303	10,84406
Peniche	0,0424	0,47274
Portimão	0,4426	3,42424
Quarteira	1,475	10,54572
Sagres	0,5023	3,02698
Sesimbra	0,0191	0,11236
Setúbal	0,1643	1,35921
Sines	0,5154	4,87604
Vila Real de Santo António	0,006	0,02385
Zambujeira	0,1619	1,72239
SKJ	0,9568	2,52726
Angeiras	0,0075	0,03
Aveiro	0,6341	1,80204
Furadouro	0,01	0,041
Matosinhos	0,0774	0,06257
Olhão	0,0948	0,0739
Sesimbra	0,098	0,474
Torreira	0,035	0,04375
SLM	245,926	154,05723
Aveiro	2,8563	1,05432
Castelo do Neiva	0,1181	0,1354
Costa da Caparica	12,8678	8,17014
Esposende	1,3649	1,26711
Fao	0,1062	0,1062
Figueira da Foz	2,6511	1,08684
Fonte da Telha	29,3215	11,5019
Furadouro	0,133	0,0516
Lagos	1,36	0,55029
Matosinhos	4,8907	2,95891
Mira	2,334	0,33908
Nazaré	2,8211	1,91877
Olhão	56,7391	56,49078
Peniche	3,3152	2,23838
Portimão	2,3828	2,04327
Póvoa de Varzim	0,2069	0,0469
Quarteira	12,6242	8,91145

CÓDIGO FAO DA ESPÉCIE E PORTO DE VENDA	QUANTIDADE (t)	VALOR (Milhares de Euros)
Sagres	0,2354	0,04983
Sesimbra	75,8999	37,92346
Setúbal	8,8157	7,19036
Sines	19,0402	7,98268
Torreira	1	0,01
Trafaria	0,0361	0,00997
Vagueira	0,675	0,2415
Viana do Castelo	0,5358	0,21704
Vieira de Leiria	3,5	1,5
Vila do Conde	0,0475	0,02084
Vila Praia de Âncora	0,0203	0,00675
Zambujeira	0,0272	0,03346
SLO	22,2624	711,09738
Figueira da Foz	0,0226	0,612
Lagos	0,0498	1,49786
Nazaré	0,4038	13,37457
Olhão	0,2964	11,8923
Peniche	11,4412	371,65626
Portimão	0,0105	0,31654
Póvoa de Varzim	0,1075	2,792
Sagres	6,9668	237,55487
Sesimbra	2,3429	51,57569
Sines	0,4755	14,32607
Vila Nova de Milfontes	0,02	0,506
Vila Praia de Âncora	0,0009	0,01
Vila Real de Santo António	0,037	1,3604
Zambujeira	0,0875	3,62282
SMA	0,4346	1,75031
Aveiro	0,1049	0,26134
Matosinhos	0,006	0,0117
Nazaré	0,0143	0,04505
Portimão	0,0565	0,26708
Quarteira	0,0144	0,02088
Sagres	0,2118	1,03168
Setúbal	0,0267	0,11258
SMD	34,8182	159,98519
Aveiro	1,6752	7,07543
Caminha	0,018	0,0045
Carrasqueira	0,1618	0,48395
Castelo do Neiva	0,097	0,1324
Esposende	0,0258	0,0518
Figueira da Foz	1,8551	4,26641
Lagos	0,0598	0,29722
Matosinhos	0,8526	1,84777
Nazaré	2,406	9,93531
Peniche	11,5255	48,58803
Portimão	0,3097	2,02369
Póvoa de Varzim	0,1961	0,42615
Sagres	1,0607	7,57915
Setúbal	12,6502	70,16306

CÓDIGO FAO DA ESPÉCIE E PORTO DE VENDA	QUANTIDADE (t)	VALOR (Milhares de Euros)
Sines	1,5527	6,52978
Viana do Castelo	0,2242	0,31994
Vila Praia de Âncora	0,1107	0,05135
Vila Real de Santo António	0,0123	0,11685
Zambujeira	0,0248	0,0924
SOL	263,7081	3731,47709
Afurada	0,003	0,027
Aguda	0,02	0,22
Angeiras	0,3336	3,9076
Aveiro	41,9304	388,29725
Cais do Bico	0,054	0,31325
Caminha	1,4902	21,4201
Carrasqueira	0,1685	1,4814
Castelo do Neiva	5,8576	49,81645
Costa da Caparica	15,0537	268,74283
Esposende	1,9035	21,4384
Fao	0,034	0,336
Figueira da Foz	12,8644	142,35081
Fonte da Telha	15,0006	272,32587
Furadouro	0,002	0,0305
Lagos	0,5549	11,49558
Matosinhos	24,7798	328,65539
Nazaré	10,3312	161,66824
Olhão	11,476	228,69918
Peniche	46,3053	811,86444
Portimão	0,8086	16,81062
Póvoa de Varzim	15,3253	134,91978
Quarteira	4,2769	91,87357
Sagres	0,8636	18,62558
Sesimbra	19,756	311,8793
Setúbal	4,2398	74,28689
Sines	1,6826	19,88506
Torreira	0,1735	1,0065
Trafaria	5,8375	95,66267
Viana do Castelo	14,9848	174,87194
Vila Chã	0,032	0,2355
Vila do Conde	1,1513	10,18723
Vila Praia de Âncora	5,7397	53,5097
Vila Real de Santo António	0,529	11,48225
Zambujeira	0,1448	3,15021
SOO	6,6359	113,00827
Lagos	0,0654	0,94348
Olhão	3,899	75,86936
Portimão	0,0045	0,05316
Quarteira	2,0581	26,76016
Sagres	0,4914	7,71502
Sesimbra	0,0062	0,09435
Sines	0,0666	0,89915
Vila Real de Santo António	0,0371	0,60425
Zambujeira	0,0076	0,06934

CÓDIGO FAO DA ESPÉCIE E PORTO DE VENDA	QUANTIDADE (t)	VALOR (Milhares de Euros)
SOS	163,8586	1141,24587
Angeiras	0,746	3,31515
Aveiro	30,6153	169,99924
Caminha	0,0015	0,0075
Castelo do Neiva	0,075	0,3948
Costa da Caparica	9,3188	76,02599
Fao	0,0037	0,0185
Figueira da Foz	8,6738	53,32255
Fonte da Telha	5,725	39,65928
Lagos	0,0982	0,99825
Matosinhos	20,8862	132,28026
Nazaré	2,434	17,03016
Olhão	3,8896	30,30876
Peniche	15,2331	131,87545
Portimão	1,4055	13,41343
Póvoa de Varzim	12,9201	62,46068
Quarteira	2,5796	25,52669
Sagres	6,8352	62,69411
Sesimbra	8,379	64,31166
Setúbal	17,1382	145,63956
Sines	7,3751	54,39825
Trafaria	1,3284	9,87892
Viana do Castelo	2,3879	16,29254
Vila do Conde	1,6887	7,92629
Vila Nova de Milfontes	0,0045	0,063
Vila Praia de Âncora	2,977	8,5581
Vila Real de Santo António	0,1005	1,58151
Zambujeira	1,0387	13,26524
SPU	24,3439	161,75641
Albufeira	0,006	0,048
Aveiro	0,9913	8,50187
Carrasqueira	0,1107	0,4117
Costa da Caparica	5,5526	30,47894
Esposende	0,1138	1,0719
Figueira da Foz	0,0396	0,32427
Fonte da Telha	0,0646	0,23511
Furadouro	0,0314	0,2428
Lagos	0,2663	3,31416
Matosinhos	0,3175	1,91535
Olhão	2,9042	26,03833
Peniche	0,3021	1,86646
Portimão	0,6569	6,16847
Póvoa de Varzim	0,0033	0,0119
Quarteira	3,0928	24,94194
Sagres	0,219	1,99014
Sesimbra	1,1528	5,43228
Setúbal	1,4435	9,55981
Sines	0,4783	3,51645
Torreira	0,0025	0,02
Trafaria	6,5158	35,23519

CÓDIGO FAO DA ESPÉCIE E PORTO DE VENDA	QUANTIDADE (t)	VALOR (Milhares de Euros)
Viana do Castelo	0,0054	0,04525
Vila do Conde	0,0511	0,2044
Vila Real de Santo António	0,0224	0,18169
SQC	0,0286	0,21021
Sesimbra	0,0286	0,21021
SQI	376,6495	412,05164
Aveiro	12,6268	27,71918
Figueira da Foz	192,3548	209,25791
Nazaré	125,6232	99,66992
Peniche	46,0447	75,40463
SQR	692,8976	6955,93022
Afurada	0,062	0,496
Albufeira	0,0478	0,6612
Aveiro	331,9378	3146,29107
Caminha	0,004	0,0175
Castelo do Neiva	0,1121	0,8673
Costa da Caparica	2,8708	28,08748
Espinho	0,057	0,37475
Esposende	0,0217	0,2353
Figueira da Foz	98,325	871,39988
Fonte da Telha	3,7	37,52926
Furadouro	0,6341	4,6892
Fuzeta	0,1041	0,4807
Lagos	1,6681	25,02979
Matosinhos	18,5495	172,6382
Mira	1,6722	11,60167
Nazaré	74,7974	735,01485
Olhão	10,3946	121,86776
Peniche	68,2051	713,10364
Portimão	9,5076	119,08742
Póvoa de Varzim	0,0711	0,60486
Quarteira	50,8146	702,16571
Sagres	10,506	144,78022
Sesimbra	3,8641	56,18026
Setúbal	0,7158	10,35084
Sines	1,6658	27,77396
Torreira	1,343	11,09675
Trafaria	0,0484	0,68838
Vagueira	0,4552	3,36501
Viana do Castelo	0,0448	0,39709
Vieira de Leiria	0,065	0,19
Vila do Conde	0,0138	0,145
Vila Praia de Âncora	0,1469	0,4714
Vila Real de Santo António	0,3264	5,5506
Zambujeira	0,1458	2,69717
SSA	0,0667	0,53094
Olhão	0,0667	0,53094
SSB	3,3276	32,89069
Costa da Caparica	0,0045	0,041
Fuzeta	0,0041	0,0467

CÓDIGO FAO DA ESPÉCIE E PORTO DE VENDA	QUANTIDADE (t)	VALOR (Milhares de Euros)
Lagos	0,2447	2,90767
Olhão	0,5364	6,13899
Portimão	0,0792	0,92189
Quarteira	2,1761	20,36284
Sagres	0,0192	0,21775
Sesimbra	0,0132	0,0932
Setúbal	0,0492	0,49844
Sines	0,1928	1,60844
Vila Real de Santo António	0,0082	0,05377
SSH	43,2814	2486,06298
Sesimbra	0,336	10,08
Vila Real de Santo António	42,9454	2475,98298
STG	69,549	155,49452
Aveiro	0,0006	0,00153
Carrasqueira	1,1773	2,5912
Costa da Caparica	11,2646	28,0368
Fonte da Telha	0,0155	0,01014
Póvoa de Varzim	0,4473	2,39882
Quarteira	0,2194	0,66422
Sesimbra	24,2291	29,52894
Setúbal	25,2584	75,3427
Trafaria	6,7542	15,70397
Vila Chã	0,0215	0,0875
Vila do Conde	0,1611	1,1287
STI	0,2466	0,07183
Costa da Caparica	0,0465	0,01592
Matosinhos	0,0067	0,00013
Olhão	0,0369	0,02146
Vila Real de Santo António	0,1565	0,03432
SVE	110,2222	165,7543
Fuzeta	18,047	27,436
Olhão	56,859	85,2885
Sesimbra	0,003	0,06
Vila Real de Santo António	35,3132	52,9698
SWA	203,3216	1443,27248
Afurada	0,027	0,1035
Albufeira	0,0154	0,13496
Angeiras	0,5899	2,587
Aveiro	6,2908	36,05823
Caminha	0,7284	3,22945
Castelo do Neiva	3,4533	21,74807
Costa da Caparica	12,4123	94,89486
Esposende	6,8111	32,51955
Fao	0,1444	0,7905
Figueira da Foz	1,5951	11,14437
Fonte da Telha	6,9451	50,74535
Furadouro	0,0285	0,18379
Fuzeta	0,0358	0,45088
Lagos	4,4526	42,13369
Matosinhos	4,5643	27,86142

CÓDIGO FAO DA ESPÉCIE E PORTO DE VENDA	QUANTIDADE (t)	VALOR (Milhares de Euros)
Mira	0,1172	0,39638
Nazaré	29,742	205,91768
Olhão	8,5102	57,62872
Peniche	25,8564	220,30246
Portimão	7,7335	73,31933
Póvoa de Varzim	3,8145	16,9091
Quarteira	16,2123	133,25238
Sagres	6,3969	64,57147
Sesimbra	8,8299	74,03399
Setúbal	9,4123	63,324
Sines	11,5872	80,84903
Torreira	0,012	0,092
Trafaria	2,2567	15,95263
Vagueira	0,021	0,191
Viana do Castelo	10,4291	56,54015
Vila Chã	1,1532	4,0463
Vila do Conde	1,2468	5,36472
Vila Nova de Milfontes	0,0076	0,0836
Vila Praia de Âncora	10,5015	31,3439
Vila Real de Santo António	0,4072	2,27323
Zambujeira	0,9801	12,29479
SWO	647,6296	5352,52253
Aveiro	0,035	0,3745
Figueira da Foz	3,3815	24,52161
Matosinhos	58,578	501,3048
Nazaré	5,5737	45,55974
Olhão	0,1973	2,6602
Peniche	461,5487	3929,01479
Póvoa de Varzim	0,027	0,054
Sagres	0,16	1,408
Sesimbra	86,1623	664,30868
Sines	0,0704	0,50326
Viana do Castelo	31,865	182,4292
Vila Real de Santo António	0,0307	0,38375
SYT	410,6078	374,8662
Aveiro	54,9075	40,00407
Castelo do Neiva	0,2374	0,14595
Costa da Caparica	1,1037	0,84558
Esposende	0,3079	0,28957
Figueira da Foz	56,2259	31,25032
Fonte da Telha	0,0887	0,04206
Lagos	2,3613	5,41237
Matosinhos	23,3402	11,56393
Nazaré	119,199	112,49023
Peniche	82,3896	63,83501
Portimão	15,1926	26,75481
Póvoa de Varzim	2,0878	0,9828
Sagres	7,3264	18,21415
Sesimbra	33,1262	49,81473
Setúbal	7,2555	9,50652

CÓDIGO FAO DA ESPÉCIE E PORTO DE VENDA	QUANTIDADE (t)	VALOR (Milhares de Euros)
Sines	0,6349	1,64671
Viana do Castelo	2,611	0,80572
Vila do Conde	1,6245	0,97432
Vila Praia de Âncora	0,5866	0,28608
Zambujeira	0,0011	0,00127
TGS	0,0173	0,12323
Vila Real de Santo António	0,0173	0,12323
THS	104,8402	1033,79078
Aveiro	0,202	0,7602
Caminha	0,756	2,4885
Castelo do Neiva	0,7872	2,73925
Costa da Caparica	1,204	8,31163
Esposende	0,0012	0,0084
Fao	0,0693	0,3423
Figueira da Foz	0,1089	0,66318
Fonte da Telha	1,8774	15,3847
Lagos	6,027	69,08823
Nazaré	0,9081	5,3611
Olhão	0,0066	0,0672
Peniche	24,7134	229,95001
Portimão	24,5228	251,61017
Quarteira	14,8936	175,87488
Sagres	12,9033	130,09259
Setúbal	10,235	103,65885
Sines	4,3502	27,96443
Trafaria	0,0375	0,31155
Viana do Castelo	0,4371	1,50833
Vila Real de Santo António	0,6472	6,58839
Zambujeira	0,1524	1,01689
TOE	34,1057	59,95105
Aveiro	0,8946	0,75035
Costa da Caparica	0,0846	0,24657
Esposende	0,0018	0,0018
Figueira da Foz	0,4434	0,53942
Fonte da Telha	0,0416	0,10949
Lagos	0,4859	1,79972
Matosinhos	0,1983	0,11614
Nazaré	0,3896	0,13378
Olhão	6,5067	12,2327
Peniche	4,8113	3,28225
Portimão	2,0886	5,32409
Póvoa de Varzim	0,0259	0,00026
Quarteira	3,376	7,23504
Sagres	5,19	14,93839
Sesimbra	4,7066	6,41471
Setúbal	1,4587	3,5085
Sines	2,9002	2,40873
Trafaria	0,0282	0,07061
Viana do Castelo	0,0243	0,04725
Vila Real de Santo António	0,3949	0,74228

CÓDIGO FAO DA ESPÉCIE E PORTO DE VENDA	QUANTIDADE (t)	VALOR (Milhares de Euros)
Zambujeira	0,0545	0,04897
TRE	0,437	1,77819
Esposende	0,0066	0,03775
Figueira da Foz	0,0078	0,02175
Lagos	0,0279	0,11148
Portimão	0,0133	0,14257
Sagres	0,0272	0,16712
Setúbal	0,0078	0,0117
Sines	0,3464	1,28582
TRG	89,4799	268,27423
Afurada	0,01	0,028
Angeiras	0,005	0,015
Aveiro	5,0039	18,55216
Fao	0,0094	0,0252
Figueira da Foz	4,0077	15,30812
Fonte da Telha	0,0196	0,03282
Furadouro	0,0035	0,014
Lagos	1,0239	5,37392
Matosinhos	5,2197	16,23715
Nazaré	20,3577	31,82532
Olhão	1,1113	6,24394
Peniche	5,3724	17,06351
Portimão	2,9729	11,64649
Quarteira	8,1967	37,87577
Sagres	9,4641	39,58204
Sesimbra	4,5338	14,43582
Setúbal	22,1203	53,81171
Viana do Castelo	0,048	0,20326
TRR	0,02	0,04422
Matosinhos	0,02	0,04422
TRS	0,6749	1,75097
Aveiro	0,0003	0,00177
Caminha	0,0012	0,0072
Castelo do Neiva	0,0135	0,06105
Esposende	0,1566	0,777
Figueira da Foz	0,0009	0,00671
Olhão	0,0007	0,00252
Póvoa de Varzim	0,0369	0,07423
Viana do Castelo	0,0442	0,24444
Vila do Conde	0,1573	0,1573
Vila Praia de Âncora	0,2633	0,41875
TSD	1,9152	1,51422
Aveiro	0,9025	0,41293
Caminha	0,0075	0,0225
Carrasqueira	0,129	0,129
Costa da Caparica	0,0556	0,06301
Figueira da Foz	0,3085	0,18825
Lagos	0,0093	0,00344
Matosinhos	0,3487	0,13243
Portimão	0,0042	0,00021

CÓDIGO FAO DA ESPÉCIE E PORTO DE VENDA	QUANTIDADE (t)	VALOR (Milhares de Euros)
Póvoa de Varzim	0,0019	0,00072
Quarteira	0,0691	0,02575
Sagres	0,0014	0,00143
Setúbal	0,0016	0,00044
Sines	0,0229	0,00411
Vila Real de Santo António	0,053	0,53
TUR	104,0235	2042,35126
Aveiro	23,0078	342,85388
Castelo do Neiva	3,0451	49,86315
Costa da Caparica	2,4994	53,4793
Esposende	0,0011	0,0275
Figueira da Foz	9,5931	162,78035
Fonte da Telha	3,2827	62,58164
Lagos	0,1695	3,95893
Matosinhos	9,0077	179,22087
Mira	0,0083	0,07458
Nazaré	8,0828	193,68209
Olhão	1,2354	27,78247
Peniche	12,977	354,41829
Portimão	0,2612	6,63415
Póvoa de Varzim	6,5835	81,80351
Quarteira	0,5616	13,77872
Sagres	3,8843	103,32376
Sesimbra	4,2512	110,05006
Setúbal	4,3947	105,63018
Sines	4,1776	92,63674
Trafaria	0,5384	11,31624
Viana do Castelo	6,0128	79,30334
Vila do Conde	0,0133	0,18225
Vila Nova de Milfontes	0,0016	0,0352
Vila Praia de Âncora	0,1503	0,78855
Vila Real de Santo António	0,1872	3,71681
Zambujeira	0,0959	2,4287
ULO	1268,806	4161,71495
Aveiro	59,4	204,84
Fuzeta	0,26	0,195
Matosinhos	960,887	3446,914
Nazaré	10,61	33,985
Olhão	75,614	60,33595
Póvoa de Varzim	1,8	6,12
Sesimbra	0,87	2,175
Setúbal	147,65	376,26
Trafaria	11,715	30,89
URA	1,3673	4,18873
Aveiro	0,0043	0,0065
Esposende	0,0462	0,23612
Lagos	0,0662	0,14754
Olhão	0,7658	2,54452
Quarteira	0,4607	1,18772
Vila Real de Santo António	0,0241	0,06633

CÓDIGO FAO DA ESPÉCIE E PORTO DE VENDA	QUANTIDADE (t)	VALOR (Milhares de Euros)
URM	338,077	1287,43087
Angeiras	0,15	0,45
Caminha	0,15	0,45
Cascais	0,489	4,7312
Castelo do Neiva	1,253	3,7695
Esposende	0,16	0,31
Lagos	0,533	3,33
Matosinhos	114,112	387,257
Nazaré	0,134	0,8308
Olhão	1,013	2,978
Peniche	3,3646	22,46295
Portimão	1,1824	6,87739
Póvoa de Varzim	73,4275	264,1885
Quarteira	0,0151	0,05019
Sesimbra	8,6045	61,5285
Setúbal	1,718	12,0185
Sines	0,44	2,416
Viana do Castelo	99,077	373,46892
Vila Praia de Âncora	32,1468	139,7874
Vila Real de Santo António	0,1071	0,52602
USB	3,5507	2,337
Viana do Castelo	3,5507	2,337
VEV	7,1285	41,4738
Foz do Arelho	0,012	0,036
Sesimbra	7,1165	41,4378
VLO	0,3065	8,76988
Aveiro	0,0059	0,13588
Castelo do Neiva	0,003	0,082
Sagres	0,2953	8,50492
Viana do Castelo	0,0023	0,04708
VNA	3,9203	11,7206
Foz do Arelho	0,0013	0,0091
Olhão	3,918	11,7035
Vila Real de Santo António	0,001	0,008
VNR	0,115	0,782
Sesimbra	0,115	0,782
WEG	4,9726	11,2133
Costa da Caparica	0,0303	0,05165
Figueira da Foz	0,3705	0,62014
Fonte da Telha	0,3018	0,80149
Lagos	0,1364	0,34807
Olhão	0,007	0,0294
Portimão	0,4604	0,95045
Sagres	0,5099	1,18368
Sesimbra	0,1812	0,37357
Setúbal	2,4056	5,8697
Sines	0,5094	0,90185
Vila Real de Santo António	0,0009	0,00099
Zambujeira	0,0592	0,08231

CÓDIGO FAO DA ESPÉCIE E PORTO DE VENDA	QUANTIDADE (t)	VALOR (Milhares de Euros)
WEX	5,1063	21,95529
Costa da Caparica	0,01	0,0012
Nazaré	0,0635	0,0584
Olhão	2,9681	14,12617
Quarteira	2,056	7,73221
Vila Real de Santo António	0,0087	0,03731
WHB	1950,5862	1502,48087
Aveiro	39,074	16,84282
Figueira da Foz	19,3404	6,38644
Matosinhos	670,0677	555,30658
Nazaré	80,793	38,99402
Olhão	0,0325	0,03185
Peniche	41,5649	13,74555
Portimão	5,9642	7,52681
Póvoa de Varzim	0,839	0,3407
Quarteira	0,0316	0,09882
Sesimbra	16,5819	1,36005
Sines	1035,581	821,4202
Viana do Castelo	0,0594	0,04118
Vila Praia de Âncora	0,005	0,005
Vila Real de Santo António	40,6516	40,38085
WHG	6,3052	32,19597
Angeiras	0,0142	0,0554
Aveiro	0,9141	6,21077
Caminha	0,4939	2,11345
Esposende	1,4157	5,8614
Fao	0,0173	0,0935
Figueira da Foz	0,1854	1,09319
Fonte da Telha	0,0042	0,00181
Nazaré	1,3442	11,4622
Peniche	0,0024	0,00931
Sagres	0,0066	0,0594
Sesimbra	0,1865	0,73759
Setúbal	0,0146	0,12807
Sines	0,0343	0,24238
Vila Chã	0,143	0,44
Vila do Conde	0,0048	0,0192
Vila Praia de Âncora	1,524	3,6683
WHM	0,2063	0,82829
Olhão	0,1303	0,35619
Quarteira	0,076	0,4721
WIT	2,5687	26,89628
Caminha	0,009	0,1121
Castelo do Neiva	0,5076	5,2725
Esposende	0,0004	0,004
Peniche	0,0138	0,07678
Viana do Castelo	1,9917	21,22375
Vila Praia de Âncora	0,0462	0,20715
WRF	61,9572	1526,24837

CÓDIGO FAO DA ESPÉCIE E PORTO DE VENDA	QUANTIDADE (t)	VALOR (Milhares de Euros)
Aveiro	0,0675	1,43933
Castelo do Neiva	0,0028	0,028
Figueira da Foz	0,8364	16,20929
Lagos	0,0024	0,05616
Matosinhos	0,1691	3,89653
Nazaré	2,8761	68,76849
Olhão	1,004	27,62515
Peniche	45,8974	1128,0457
Portimão	0,0311	0,67587
Póvoa de Varzim	0,1063	1,78169
Quarteira	0,0858	1,85652
Sagres	4,2365	113,72563
Sesimbra	5,5182	141,78364
Setúbal	0,0153	0,4004
Sines	0,9427	17,3244
Viana do Castelo	0,105	1,74567
Vila Praia de Âncora	0,0115	0,0675
Vila Real de Santo António	0,0491	0,8184
WSA	0,3776	1,5417
Peniche	0,3776	1,5417
XKX	0,6513	14,15812
Matosinhos	0,02	0,1
Vila Real de Santo António	0,6313	14,05812
YFT	3,0298	19,21139
Esposende	0,3428	1,3656
Matosinhos	0,124	0,583
Peniche	2,341	15,48679
Sesimbra	0,222	1,776
YLL	0,053	0,42318
Angeiras	0,0009	0,009
Figueira da Foz	0,0026	0,08716
Nazaré	0,0035	0,175
Peniche	0,0005	0,0202
Portimão	0,04	0,063
Póvoa de Varzim	0,004	0,02
Sagres	0,0015	0,04882
YOX	0,1819	1,96186
Quarteira	0,1819	1,96186
YRS	0,0509	0,13058
Aveiro	0,0004	0,00276
Nazaré	0,0012	0,003
Olhão	0,034	0,07827
Peniche	0,0054	0,01847
Quarteira	0,0032	0,00896
Sines	0,0067	0,01912
YTC	0,9809	11,2426
Olhão	0,1091	0,3712
Peniche	0,8371	10,70254
Quarteira	0,0347	0,16886



CÓDIGO FAO DA ESPÉCIE E PORTO DE VENDA	QUANTIDADE (t)	VALOR (Milhares de Euros)
Total Geral	98905,1341	245551,8263

VII. ANEXOS

PROPOSTA PRELIMINAR DAS ÁREAS ESPECIALIZADAS E DOS PONTOS PARA A LIGAÇÃO À REDE NACIONAL DE TRANSPORTE DE ELETRICIDADE