

Audição Regimental MTSSS

Balanço

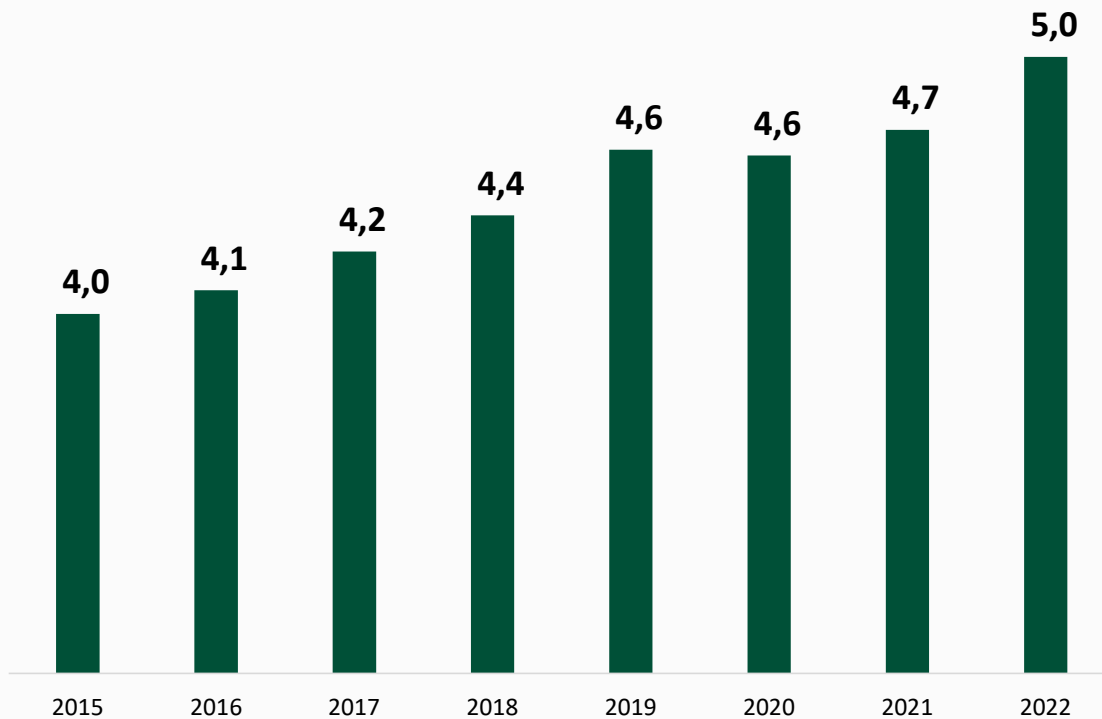
Prioridades

Metas Pilar Europeu



Balanço: Trabalhadores declarados à Segurança Social

- +1 milhão de trabalhadores desde 2015

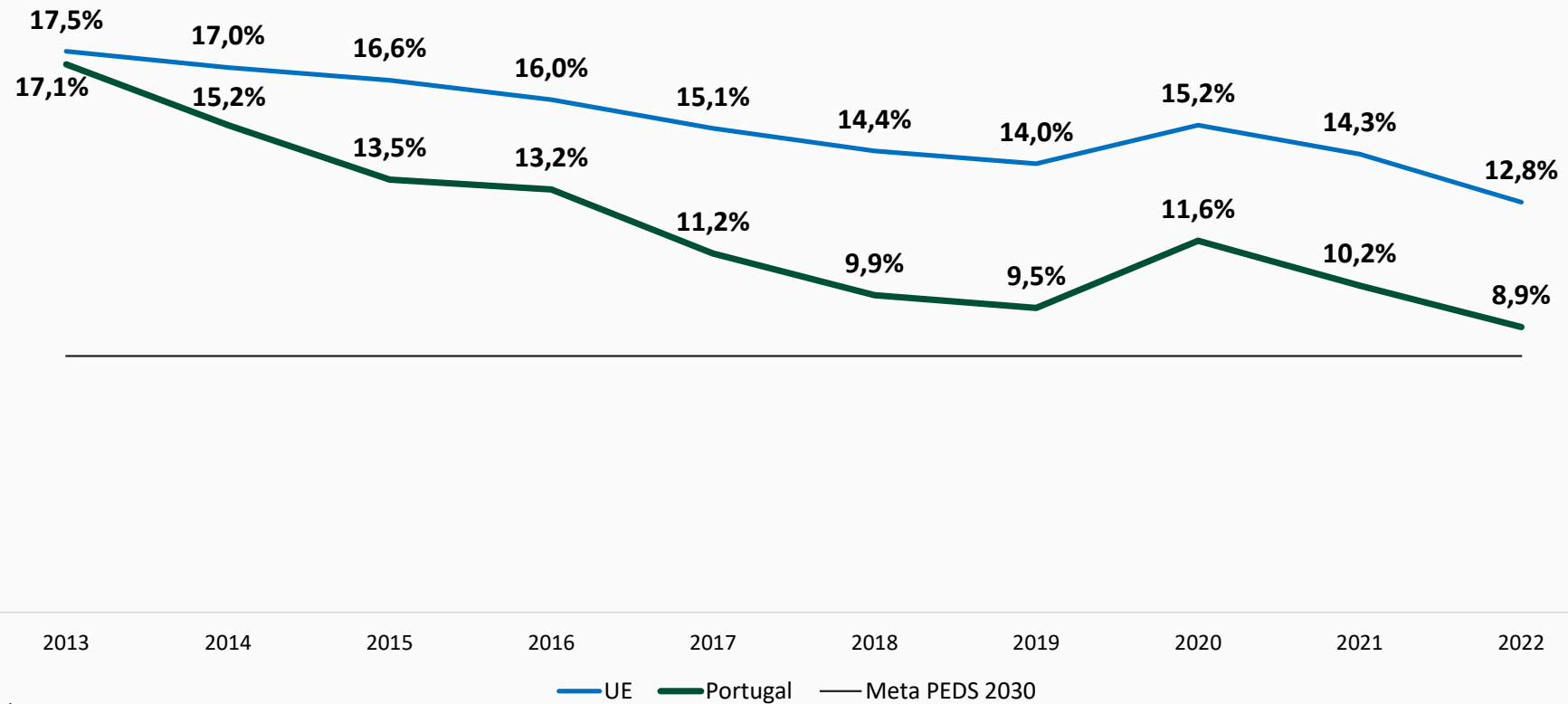


2023:
+180 mil trabalhadores face a
2022 (+4,9%)

Número de trabalhadores com remuneração declarada ou contribuições pagas, em milhões, 2015 a 2022
Fonte: Segurança Social

Balanço: evolução Jovens NEET

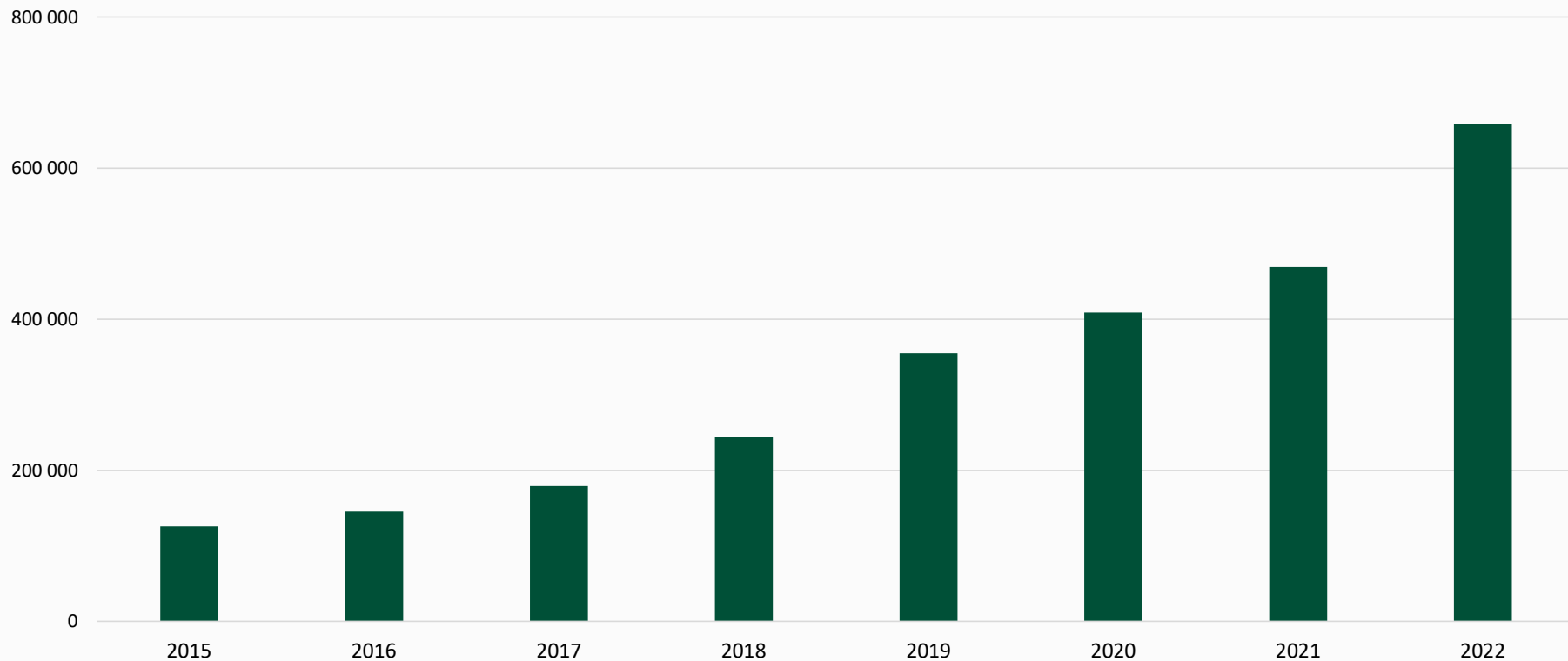
- PT passou da 15^a taxa mais baixa em 2013 (17,1%) para a 6^o mais baixa em 2022 (8,9%)
 - Em 2022, a taxa em Portugal foi -3,9 p.p. inferior à média europeia



NEET Rate
Fonte: Eurostat

Balanço: Trabalhadores nacionalidade estrangeira

- Em 2022, **650 mil trabalhadores**, com mais de **1.800 M€** em Contribuições Sociais
 - Aumento de 4 vezes desde a 2015



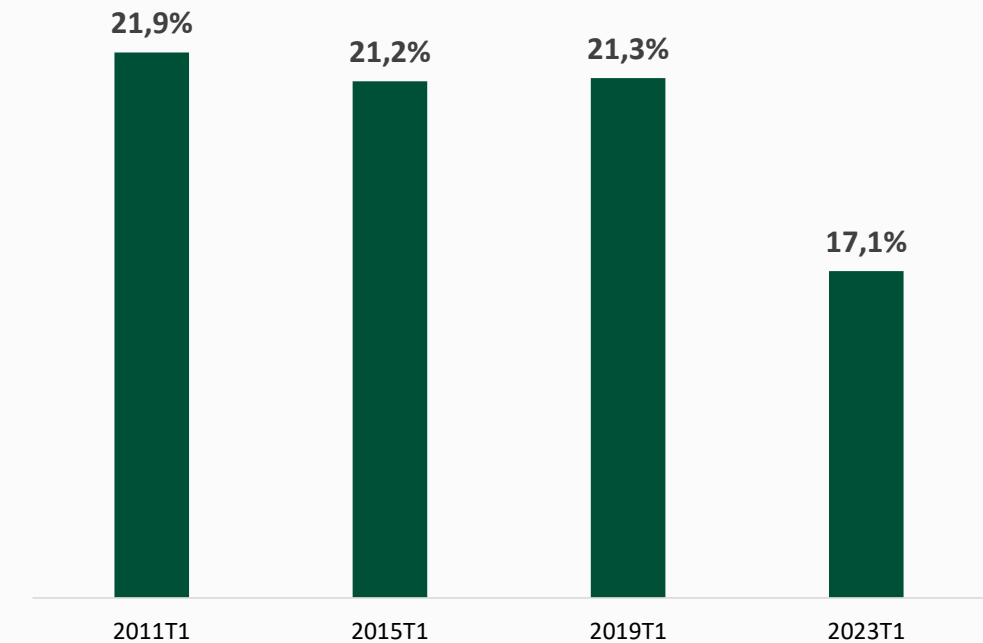
Número de Trabalhadores nacionalidade estrangeira com remuneração declarada ou contribuições pagas
Fonte: Segurança Social

Balanço Emprego: mais qualificações; menos precariedade

Taxa de precariedade %

- -4,1 p.p. desde 2015
(+605 mil trabalhadores com contratos sem termo)

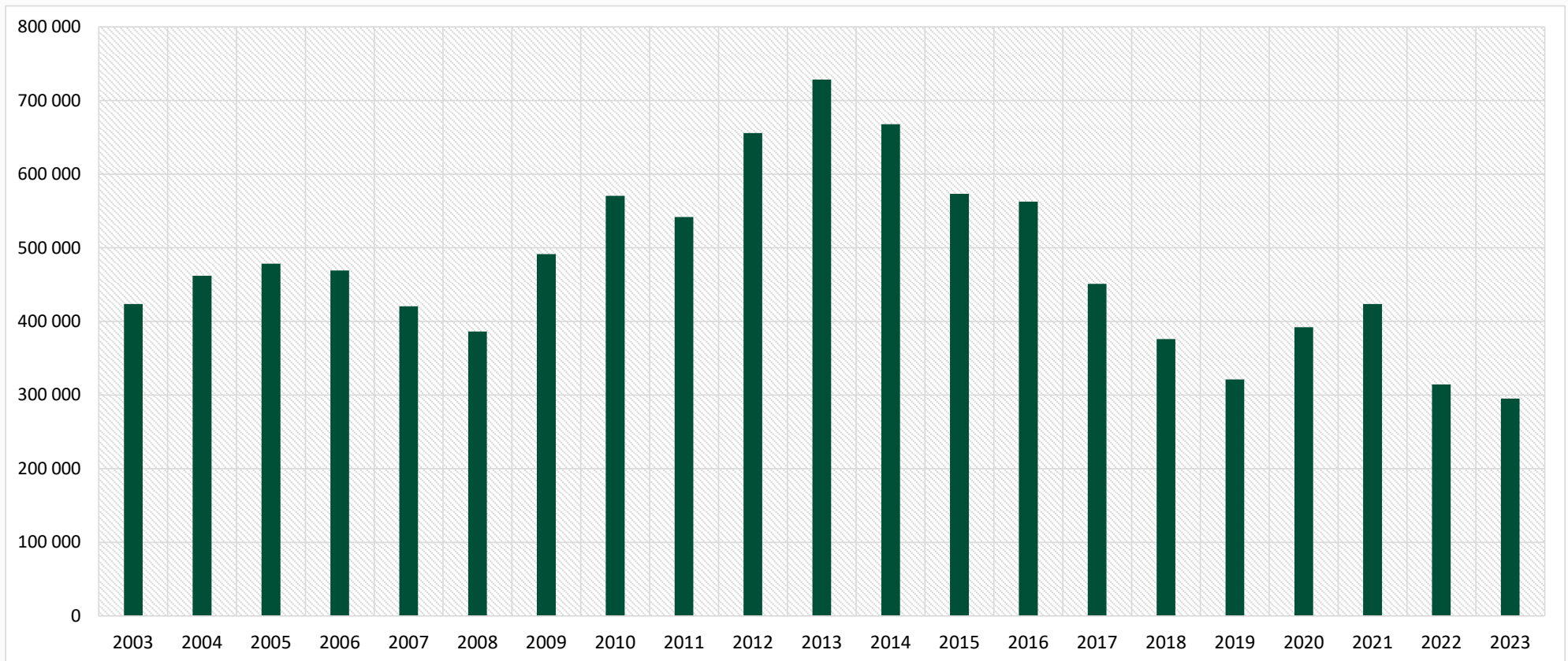
+72 mil jovens com formação superior
tiveram contratos de trabalho efetivo



População Empregada (Taxa de precariedade %), dados 1º
Fonte: INE

Balanço: Desemprego Registrado

Nível mais baixo de sempre em abril (1ª vez abaixo dos 300 mil); foi registada a 3ª descida mensal consecutiva

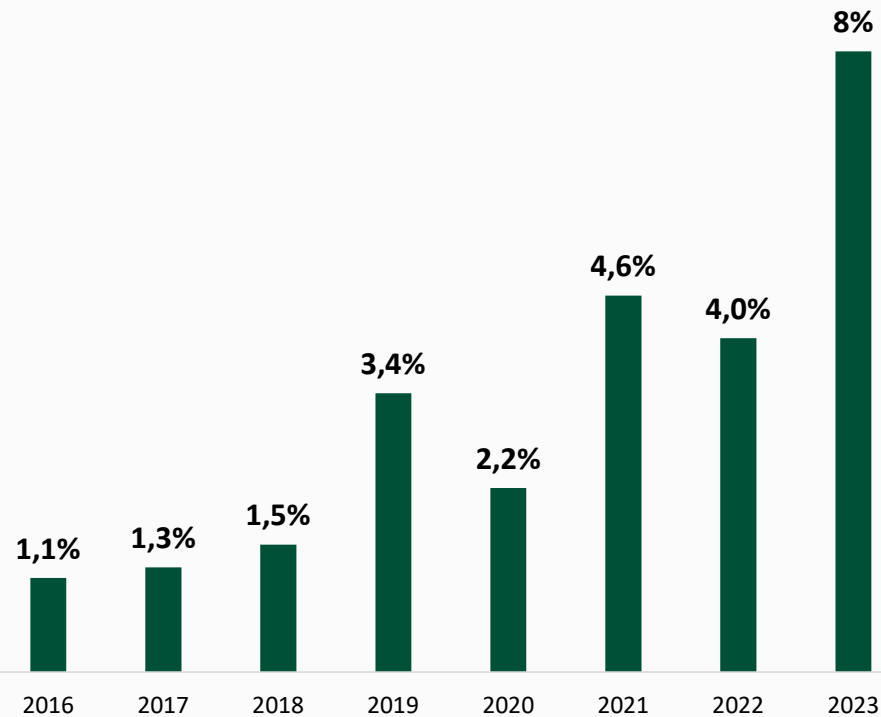


Desemprego registado, em abril, 2003 a 2023
Fonte: IEFP

Balanço: Salários (até abril)

Remuneração Média (€)

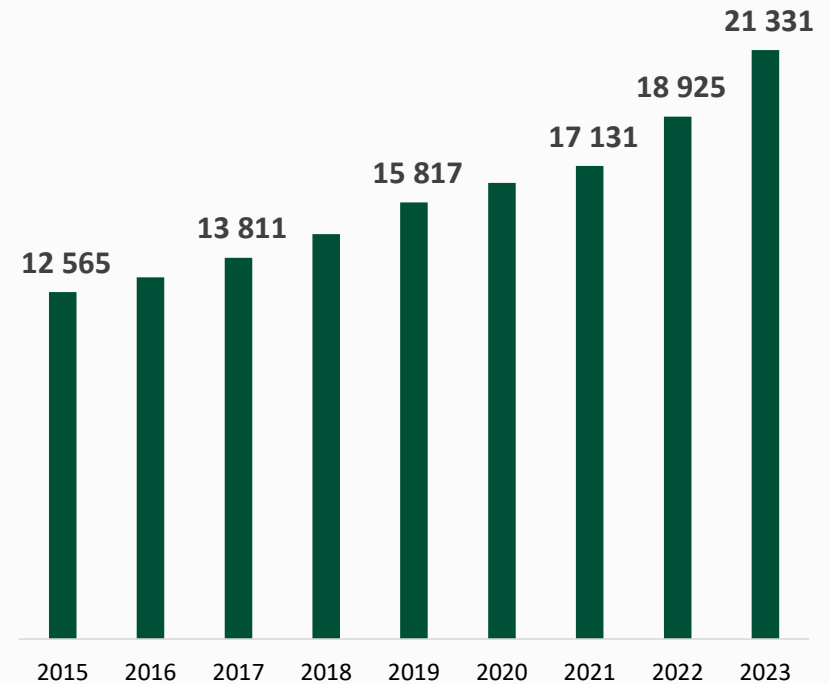
- +28% desde 2015
- +8% face a 2022



Varição anual remuneração média declarada (%), 2016 a 2023 (janeiro a abril)
Fonte: Segurança Social

Salários Declarados (M€)

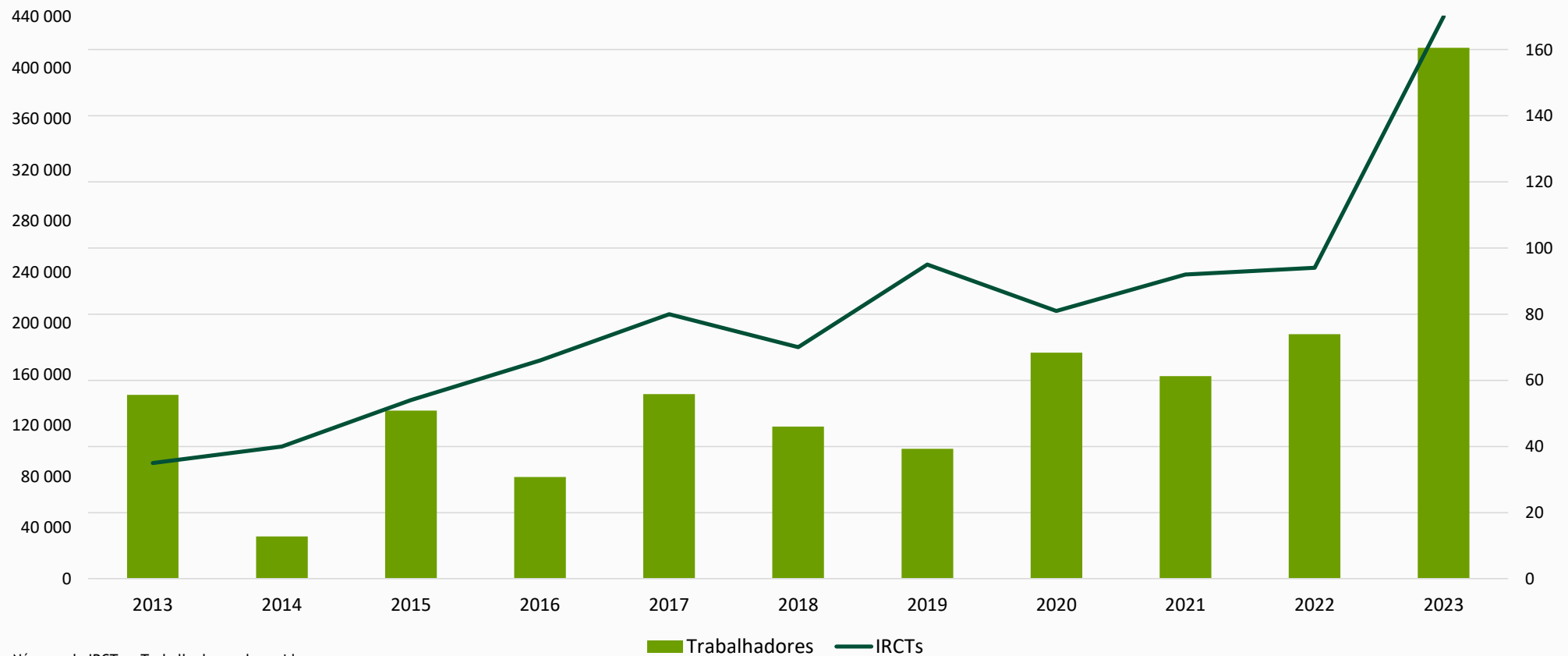
- +70% face a 2015
- +13% face a 2022



Valor das remunerações declaradas, em M€ (acumulado até abril), 2015 a 2023
Fonte: Segurança Social

Balanço: Contratação Coletiva

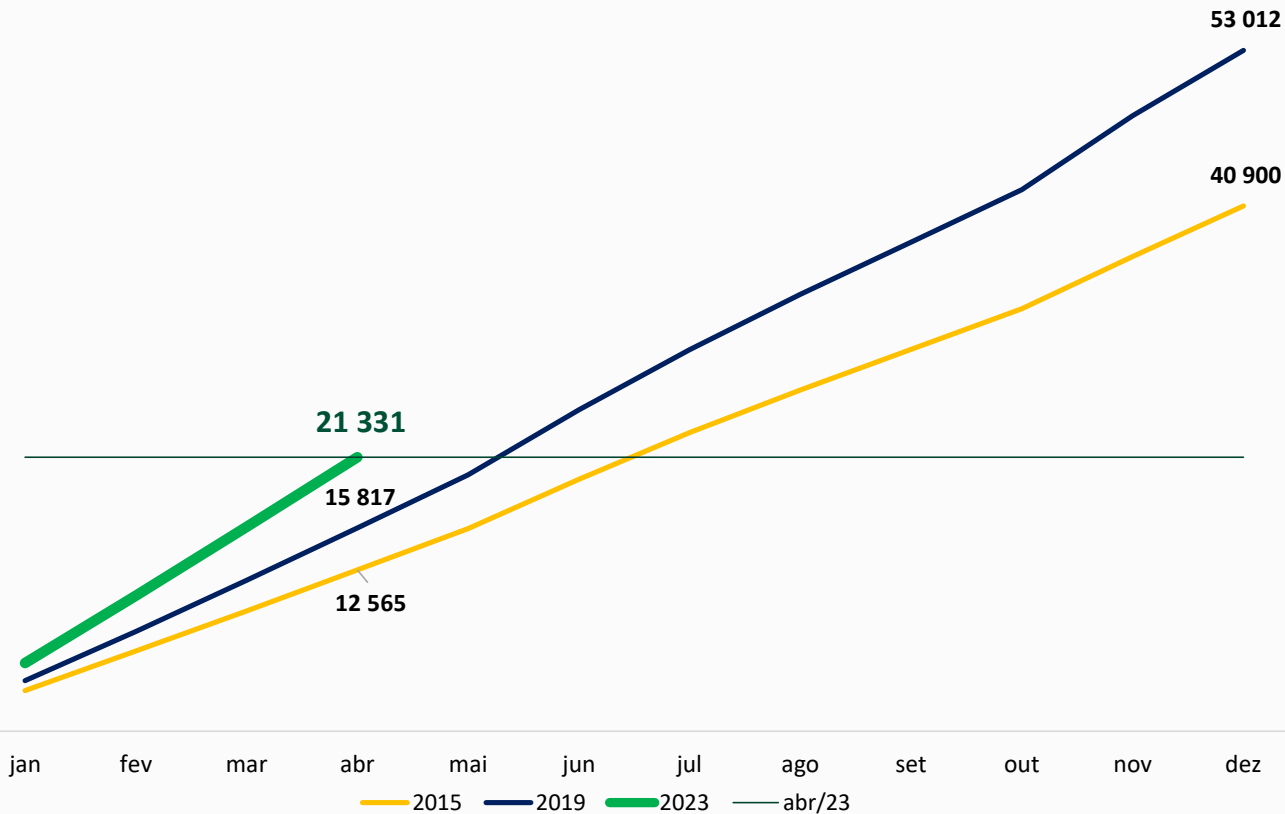
- Em 2023, Contratação Coletiva com valores máximos da última década
- Até Abril: 415 mil trabalhadores abrangidos (+117% face a 2022); 170 IRCTs (+76 face a 2022 ou +81%)



Número de IRCTs e Trabalhadores abrangidos
Fonte: DGERT

Sustentabilidade Segurança Social | Salários Declarados

- Salários Declarados a crescer +13% face a 2022



Salários Declarados à Segurança Social (acumulado, por ano, em M€)
Fonte: Segurança Social

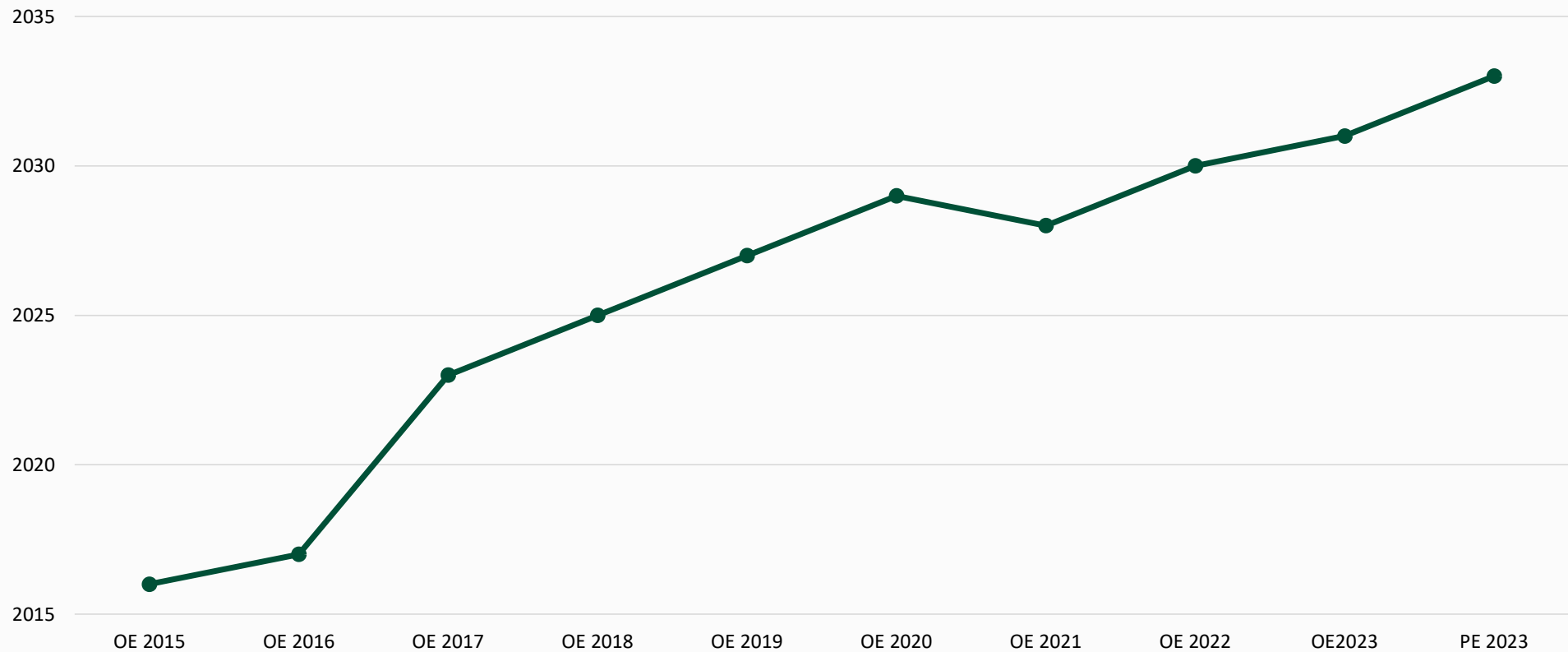
Informação Declarações de Remuneração até abril
Fonte: Segurança Social

- Face a 2022
- Salário médio +8% (+95 €)
 - +180 mil trabalhadores (+5%)
 - Salários declarados +13%

- Face a 2015
- Salário médio +28% (+294 €)
 - +1 milhão trabalhadores (+32%)
 - Salários declarados +70%

Sustentabilidade Segurança Social

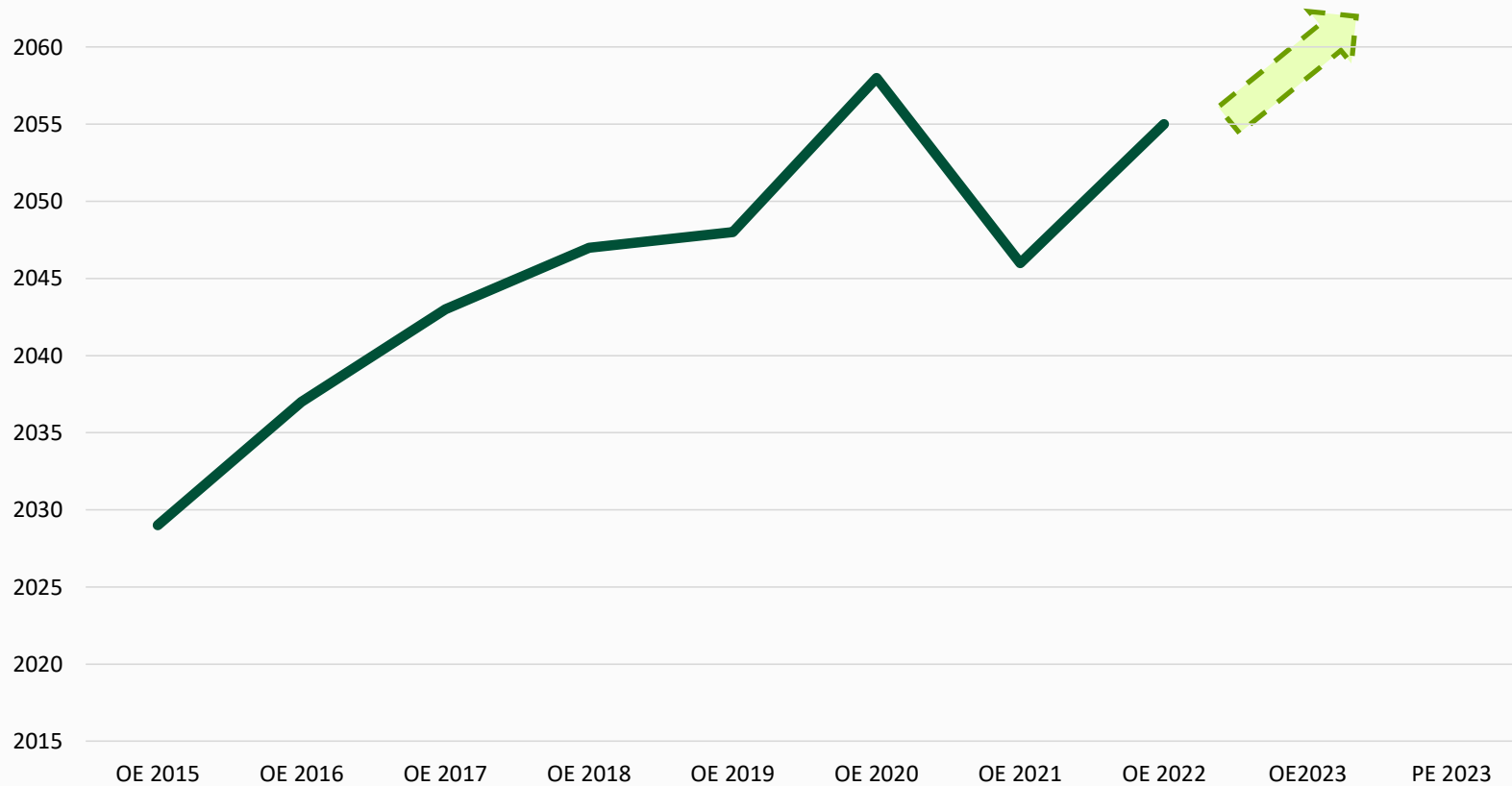
- Ganho de +17 anos face ao OE2015



1º saldo negativo do sistema
Fonte: GEP

Sustentabilidade Segurança Social | FEFSS

- A previsão de que o FEFSS não esgota até à década de 2060 mantém-se com o aumento intercalar



(OE23)
FEFSS em 2060:
9,0% do PIB

Esgotamento previsto do FEFSS
Fonte: GEP

Prioridades: Crianças

Creches

- Implementação e alargamento da Gratuitidade das Creches
- Alargamento da rede e capacidade creches
- 58 mil crianças abrangidas

Garantia para a Infância

- Criação de Núcleos Locais para a Infância
- Prestação automática (100€ por criança)

Abono de Família

- Reforço montantes 1º e 2º escalão (600€ por criança)
- Alargamento do 3º escalão

Qualificação do sistema de acolhimento

- Programa de qualificação do sistema de acolhimento de crianças e jovens com:
 - Apartamentos de autonomização
 - Promoção do acolhimento familiar
 - Reforço sistema de proteção de Crianças e Jovens em risco

Prioridades: Crianças - Gratuitidade creches



Frequência abril 2023:

58,4 mil crianças abrangidas

Das quais, cerca de 5 mil no setor lucrativo

Creches:

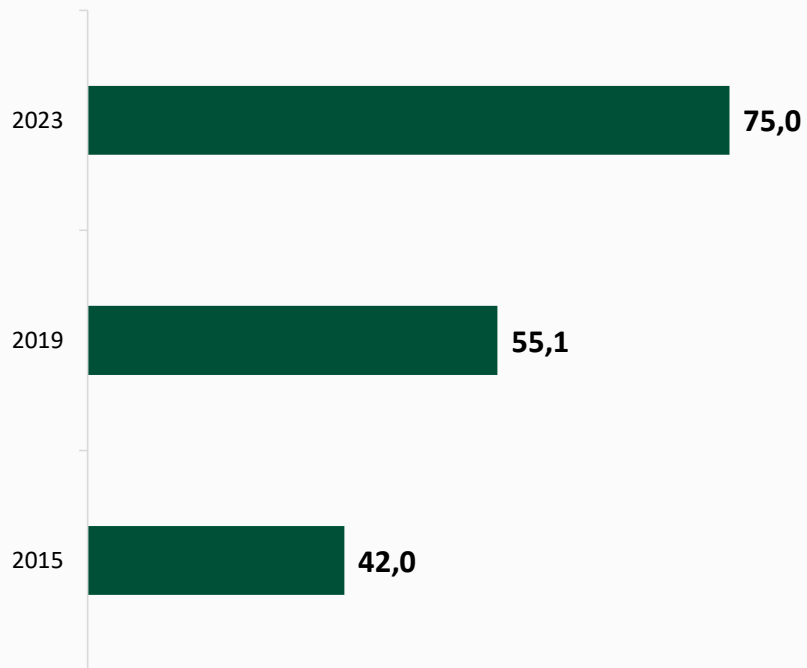
- 2.287 creches setor social e solidário
- 418 creches setor lucrativo

Reforço PRR: +10 mil lugares



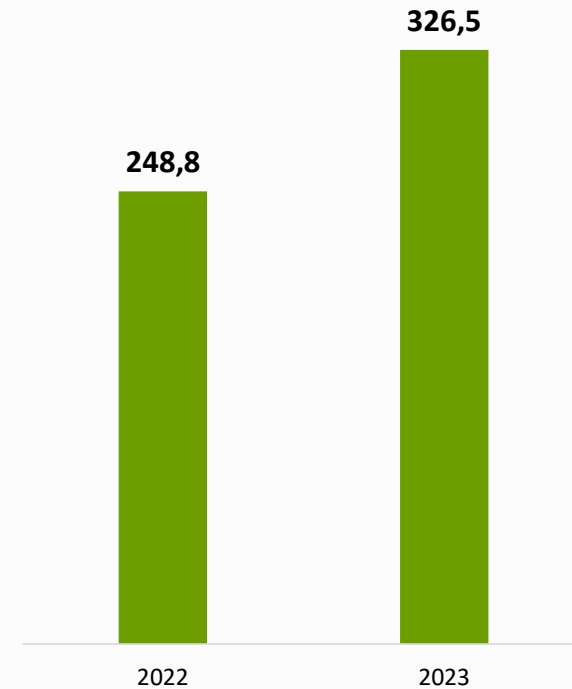
Prioridades: Crianças - Abono de Família

- Prestação média de Abono **cresceu +80% face a 2015**



Prestação média de Abono de Família (mensal, em €)
Fonte: Segurança Social

- Em 2023, investimento **a crescer +31%** face a 2022 (execução orçamental até abril)



Execução orçamental Abono de Família, em M€, acumulado até abril
Fonte: Segurança Social

Prioridades: Crianças - Qualificação Sistema Acolhimento

Objetivos

1. Preservar as **crianças e jovens em meio familiar e na comunidade**
2. Promover o **desenvolvimento da resposta de Acolhimento Familiar**
3. Privilegiar, sempre que possível, a colocação em **respostas de cariz não residencial**
4. Promover o desenvolvimento e a consolidação das respostas promotoras da **autonomia de vida dos jovens**
5. **Qualificar as respostas** de acolhimento residencial

Prioridades: Agenda Trabalho Digno

Agenda do Trabalho Digno

- Combater a precariedade
- Conciliação vida profissional, pessoal e familiar
- Valorização dos jovens no mercado de trabalho
 - Dinamizar a negociação coletiva

Acordos CPCS

- Implementação e monitorização:
 - Acordo Médio Prazo de Melhoria dos Rendimentos, dos salários e da Competitividade
 - Acordo de Formação

Jovens no Mercado de Trabalho

- Programa Valorização para atrair e reter talento:
 - Apoio à contratação 25 mil Jovens com salário superior a 1.330 €
 - Fiscalização inteligente contratos a termo com prazos ultrapassados
 - Pacto Emprego Jovem

Semana de 4 Dias

- Preparação arranque Experiência piloto Semana de 4 Dias com as empresas participantes

Novos Centros de Formação

- Economia Social
- Transição Digital
- Transição Energética

Prioridades: Qualificações e Formação (PRR)

Centros de Formação de Gestão Direta do IEFP

- Mais de 9 mil postos de formação já com novo equipamento
 - Cerca de 9 mil postos de formação em intervenção
 - 7 Centros Requalificados + 2 Centros Novos
 - Criação de mais de 4.000 novos postos de formação
 - 40,3 M€
-

Compromisso Emprego Sustentável

- 21 mil Postos de Trabalho aprovados
 - Mais de 9 mil jovens
- Cerca de 6 mil a trabalhar no interior
 - 85 M€ já pagos

Prioridades: Envelhecimento Ativo e Saudável

Plano de Ação

- Cuidados de longa duração, assente na autonomia, segurança, dignidade, participação, saúde, bem-estar e a não discriminação das pessoas mais velhas.

Radar Social

- Constituição de 278 Equipas em interligação com a Rede Social e a funcionar junto dos Municípios acompanhamento a públicos em situação de vulnerabilidade. Investimento 60 M€

SAD Nova Geração

- Alargamento dos serviços e cuidados domiciliários, visando cumprir com o desígnio de manutenção das pessoas idosas e das pessoas com deficiência ou incapacidade no seu meio habitual de vida e formação tecnológica e técnica de 35.400 trabalhadores e utentes. Investimento 28 M€ (com reforço).

Centro de Competências

- Para o Envelhecimento Ativo e Saudável

Prioridades: PRR

- Candidaturas aprovadas 842
- Número de lugares intervencionados: 48,7 mil
- Investimento público aprovado: 525 M€

Investimento Total 817 M€

(29,2 M€ já pagos)



Respostas
sociais

Respostas
inovadoras

PARES

Avisos PRR em análise:

- Concelhos afetados por incêndios: 12 M€

Aviso PRR a lançar:

- Novas Respostas Sociais - SAD 4.0.

Prioridades: PRR Inclusão

- Candidaturas aprovadas 371
- Número de intervenções de melhoria de Acessibilidade:
Serviços Públicos (161) Habitações (181) Vias Públicas (29)

Investimento Público Aprovado 8,6 M€

Avisos PRR em análise:

- Programa de Intervenção em Habitações: 10 M€
- Programa Intervenção em Serviços Públicos: 10 M€
- Programa Intervenção em Vias Públicas: 25 M€

Investimento PRR em curso:

Plataforma + Acesso: 3 M€



Habitações

Serviços
Públicos

Vias
Públicas

Pilar Europeu dos Direitos Sociais 2030

Emprego

(taxa de emprego 20-64 anos)

Meta: 80% (meta UE 78%)
Atual: 77,5%

Pobreza

(número de pessoas em risco de pobreza ou exclusão social)

Meta: -765 mil pessoas
Atual: -170 mil

Desigualdades

(gender employment gap)

Meta: menos de 3 p.p.
Atual: 5,6 p.p. (média UE: 10,7 p.p.)

Jovens NEET

(15-34 anos)

Meta: Entre 7% e 8%
Atual: 8,4%