

# A REDE CCISP



Criado em 1979, o Conselho Coordenador dos Institutos Superiores Politécnicos (CCISP) é o órgão de representação conjunta dos estabelecimentos públicos de ensino superior político.

Integram-no os institutos superiores políticos públicos, através do seu presidente, bem como as escolas superiores não integradas, através do seu presidente.

Têm ainda assento no CCISP as universidades dos Açores, Algarve, Aveiro, Évora e Madeira.

O CCISP pronuncia-se sobre todas as matérias relacionadas com este sistema de ensino, não só no plano legislativo, mas também no plano orgânico, dando, ainda, o seu contributo no desenvolvimento do ensino, da investigação e cultura.

[www.ccisp.pt](http://www.ccisp.pt)

## AFILIAÇÕES INTERNACIONAIS

**EURASHE**  
European Association of Institution in Higher Education  
Membro do Conselho de Direção

**UASnet**  
Universities of Applied Science Network  
Membro do Conselho de Direção

**WFCEP**  
World Federation of Colleges and Polytechnics  
Membro do Conselho de Direção

**OUTRAS PARCEIRIAS**

Instituto Politécnico de Macau, República Popular da China

Conselho Nacional das Instituições da Rede Federal de Educação Profissional, Científica e Tecnológica  
Brasil

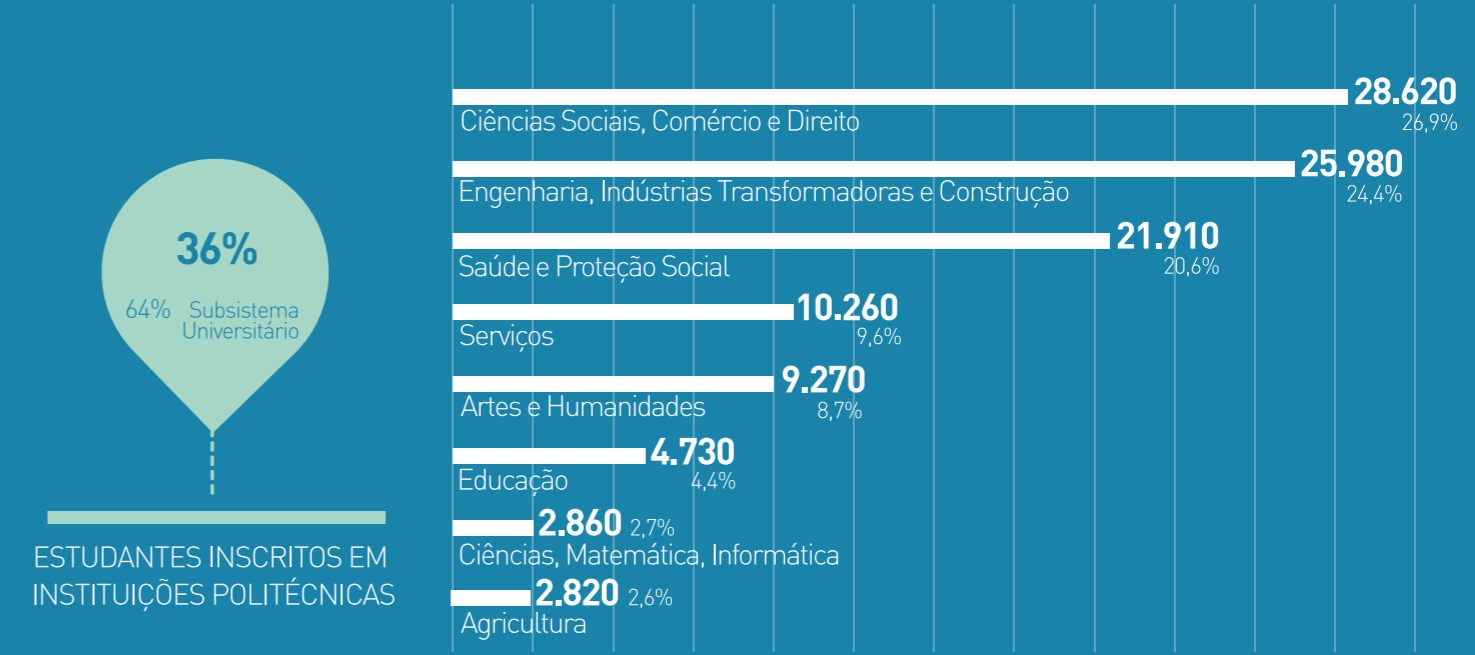
KRPUI  
Konferenja Rektorów Polskich Uczelni Technicznych  
Polónia

## FACTOS E NÚMEROS

### ESTUDANTES | Distribuição por nível de formação



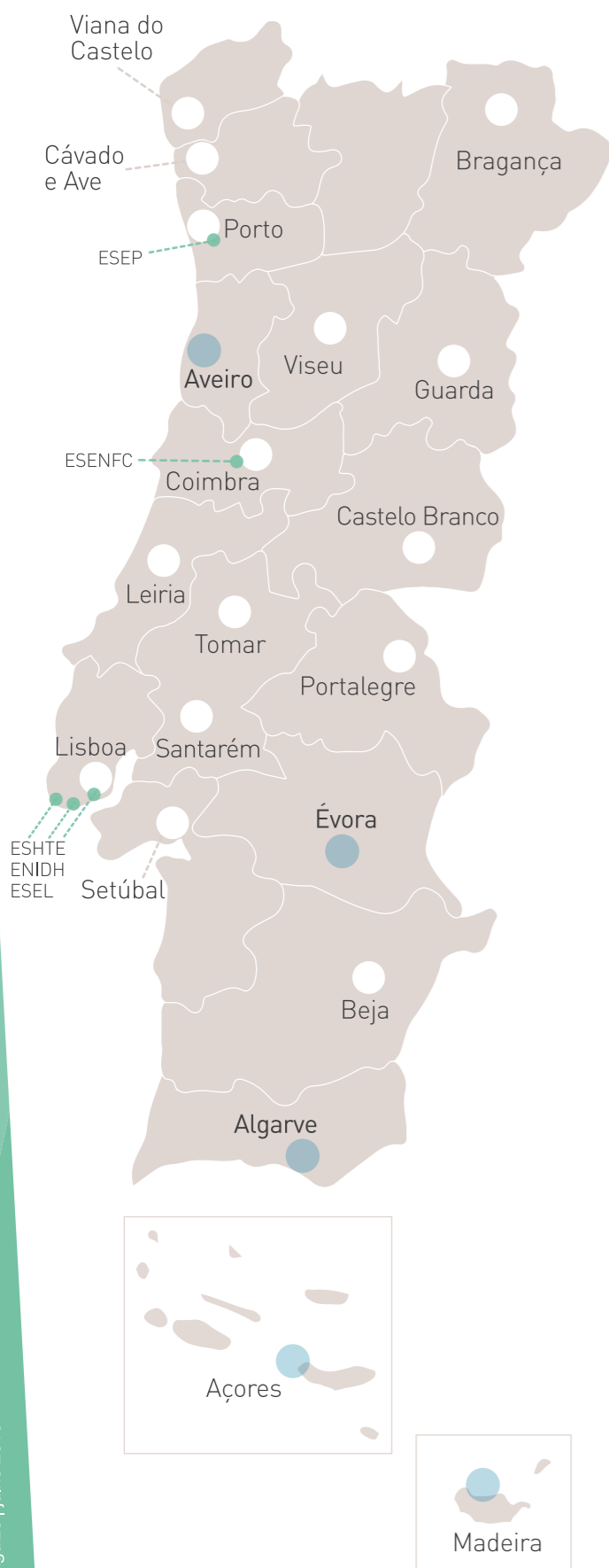
### ESTUDANTES | Distribuição por área científica



Fonte: DGEEC, ano 2014/2015

Fonte: DGEEC, ano 2014/2015

## LOCALIZAÇÃO DA REDE



## IMPACTO DAS INSTITUIÇÕES NAS REGIÕES

Num estudo realizado com o objetivo de aferir o **impacto das instituições de ensino superior politécnico nas regiões**, que incidu sobre 7 institutos politécnicos, concluiu-se que:

- O impacto direto destas instituições nas respetivas regiões varia entre os **27 e 171 milhões de euros**.
- O impacto médio no PIB varia entre os **2%** e os **11%** da região onde estão inseridos. Este impacto relativo **tende a ser mais elevado nos concelhos do interior do país**.
- O peso relativo dos empregos gerados em termos de população ativa oscilou entre **1,77%** e os **12,92%**. Constatou-se que o peso relativo **tende a ser mais elevado para nos concelhos do interior do país**.

**Por cada euro investido pelo Estado no financiamento destas instituições, existe um retorno médio de 4,22€, podendo atingir o máximo de 8,07€.**

Alves, J., Carvalho, L., Carvalho, R., Correia, F., Cunha, J., Faria, L., Fernandes, J., Ferreira, M., Lucas, E., Mourato, J., Nicolau, A., Nunes, S., Nunes, S., Oliveira, P., Pereira, C., Pinto, S., Silva, J.M.; Impacto dos Institutos Politécnicos na economia local: uma primeira reflexão; CCISP, 2014

## FINANCIAMENTO DAS INSTITUIÇÕES

### Receitas

321 M€  
66%

162 M€  
34%

**483 M€**

Transferências Orç. de Estado

Receitas próprias

### Despesas

74% **358M€**  
Pessoal Docente e Não Docente

6% **27M€**  
Ação Social

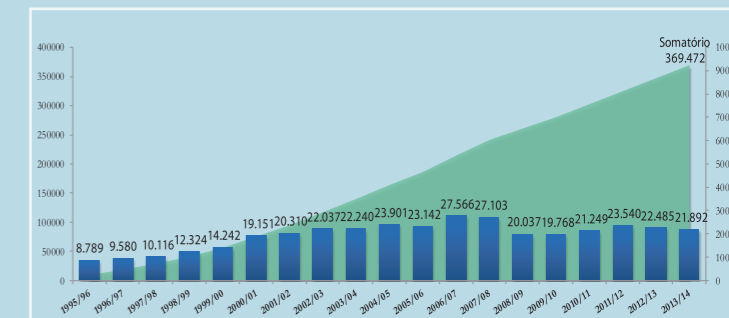
16% **78M€**  
Atividade corrente

4% **20M€**  
Investigação\*  
Investig. Aplicada | 60%  
Desenvolv. Experimental | 24%  
Investig. Fundamental | 16%

\* 75M€ se incluídas as despesas com pessoal  
Fonte: DGEEC/MEC, IPCTN | CGE 2014

## DIPLOMADOS

Evolução do número de diplomados no Subsistema Público Politécnico | 1995 a 2014



| Cerca **500 000 diplomados** desde 1979

## INTERNACIONALIZAÇÃO – MOBILIDADE

**4200** Fluxos Recebidos

**2250** Fluxos Enviados

**93** Países & Regiões  
Programas de Cooperação e Mobilidade

Fonte: DGEEC, 2015

## Poliempreende

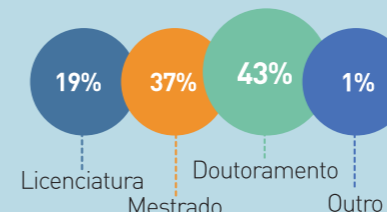
Projetos de Vocação Empresarial

O Poliempreende é um concurso de ideias e projetos de vocação empresarial, no qual participam todos os membros do CCISP com o objetivo de **estimular o empreendedorismo e proporcionar saídas profissionais através da criação do próprio emprego**.

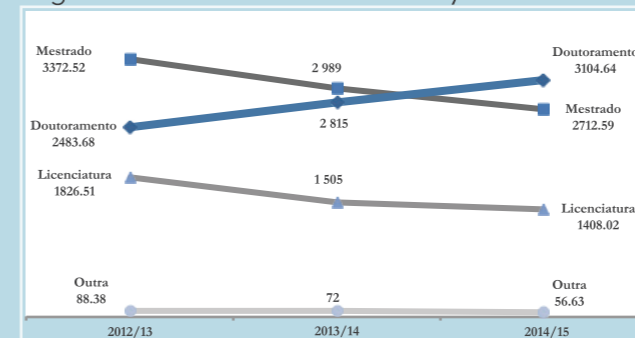
- 13** Edições
- 1105 projetos** apreciados
- Participação de **3200 estudantes**
- Criação de 62 empresas** (taxa de sobrevivência de 71%)
- Registo de **83 patentes**
- 5900 estudantes** em oficinas de formação
- Mais de **100 docentes** beneficiários de formação específica

Vencedor nacional na categoria de Investimento em Competências Empreendedoras dos **Prémios Europeus de Promoção Empresarial I 2013**, organizado em Portugal pelo IAPMEI.

## CORPO DOCENTE



Evolução do número de docentes em ETI, segundo o ano letivo e habilitação académica



Habilitação Académica	N.º Docentes	N.º Docentes ETI
Doutoramentos	3363	3104,64
Mestrado	3464	2712,59
Licenciatura	2438	1408,02
Outra	88	56,63
<b>TOTAL</b>	<b>9353</b>	<b>7281,88</b>

Fonte: DGEEC, 2014/2015

**580**

ESTUDANTES RECEBIDOS ATRAVÉS DO ESTATUTO DO ESTUDANTE INTERNACIONAL

Fonte: Instituições, ano 2014/2015