



## **Impacto da pandemia COVID-19 na prestação de cuidados de saúde em Portugal**

Saúde em Dia - Não mascare a sua saúde



# Metodologia

---

Para realizar esta análise, utilizaram-se os dados do Portal da Transparência do SNS, recolhidos entre 1 e 7 de Dezembro

De forma a analisar o impacto da pandemia COVID-19 na prestação de cuidados de saúde em Portugal, compararam-se os dados disponíveis (usualmente setembro ou outubro de 2020) com o período hómologo de 2019.

# Áreas de prestação de cuidados analisadas

## CUIDADOS PRIMÁRIOS

Consultas e/ou Contactos Telefónicos,  
Vacinação e Enfermagem

## CUIDADOS HOSPITALARES

Consultas e/ou Contactos Telefónicos,  
Cirurgias, Urgências, Internamento,  
Cuidados Domiciliários e Hospital de  
Dia & Radioterapia

## CUIDADOS CONTINUADOS

Referenciação e Admissão nos  
Cuidados Continuados

## SAÚDE MENTAL

Urgências psiquiátricas, problemas  
psiquiátricos e suicídio, e CAPIC

## ADIÇÕES E DEPENDÊNCIAS

Utentes com Comportamentos Aditivos  
e Dependências

## EMERGÊNCIA MÉDICA

Contactos, acionamento de meios e  
ocorrências pré-hospitalares

## ACESSO AO MEDICAMENTO

Prescrição e dispensa de medicamentos  
em ambulatório e hospitalar. Auto-  
medicação.

## OUTROS INDICADORES

MCDT's, Saúde Oral, Sangue e  
Transplantação, Transportes de  
Doentes e Profissionais de Saúde

## RESULTADOS EM SAÚDE

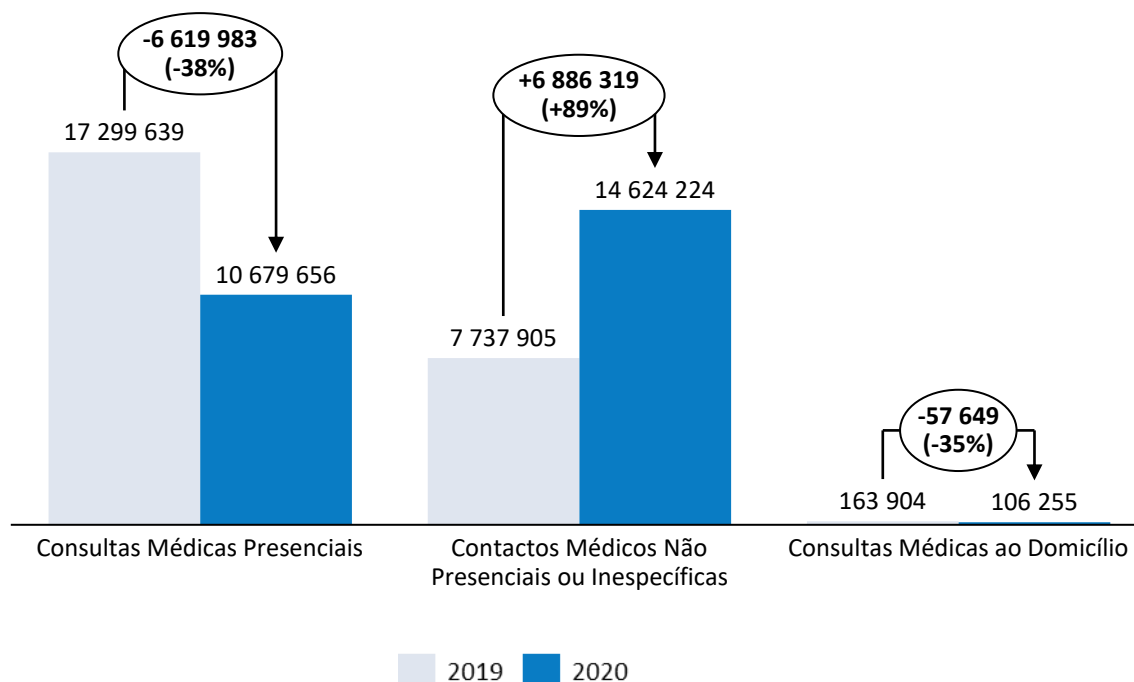
Mortalidade e Morbilidade, Programa de  
Hipertensão, Diabetes e IRC e Rastreios  
Oncológicos

# Cuidados de Saúde Primários | Consultas



## Consultas/Contactos Médicos

(Jan a Out 2019 vs Jan a Out 2020)



# Cuidados de Saúde Primários | Consultas



CUIDADOS PRIMÁRIOS

MCDT's

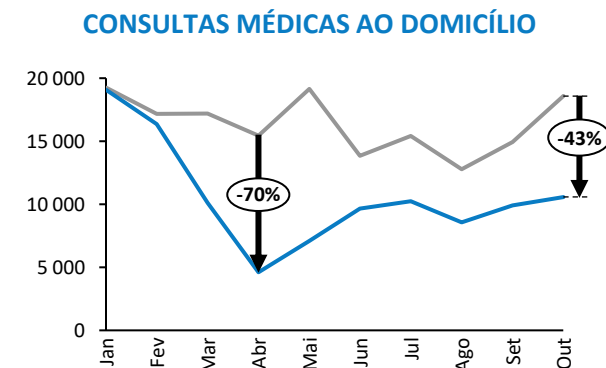
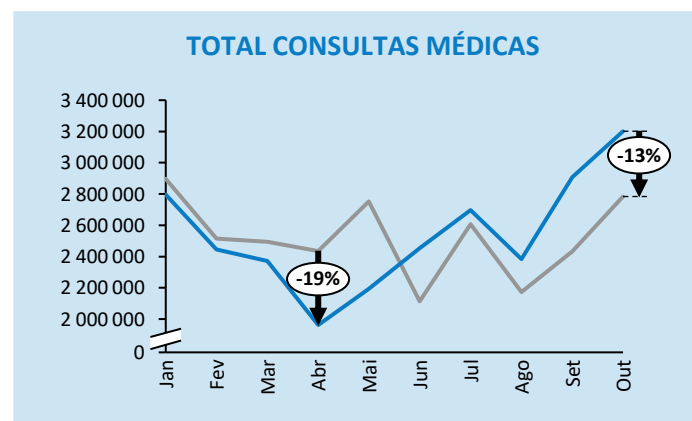
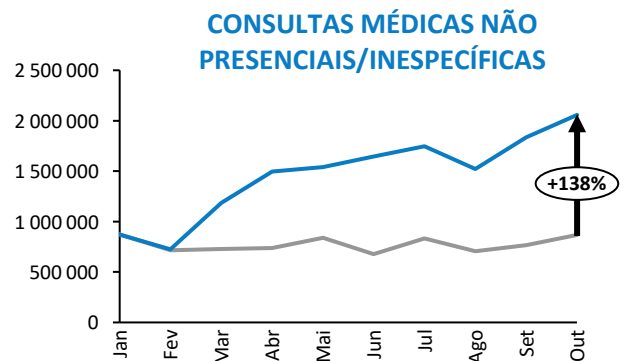
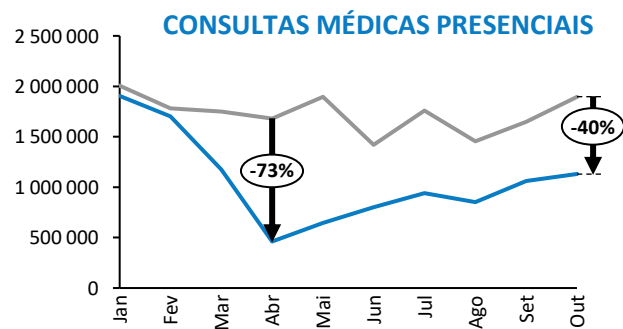
RASTREIOS ONCOLÓGICOS

CUIDADOS HOSPITALARES

## Consultas/Contactos Médicos

(Jan a Out 2019 vs Jan a Out 2020)

VISTA MENSAL



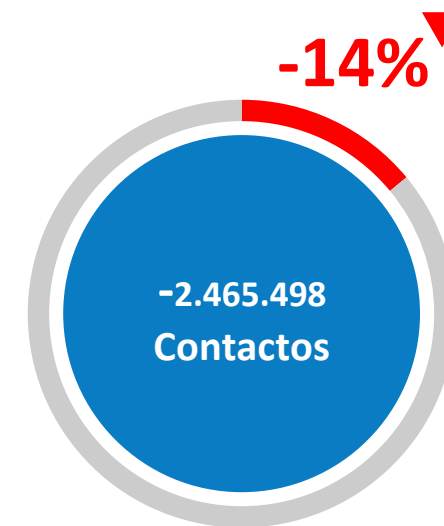
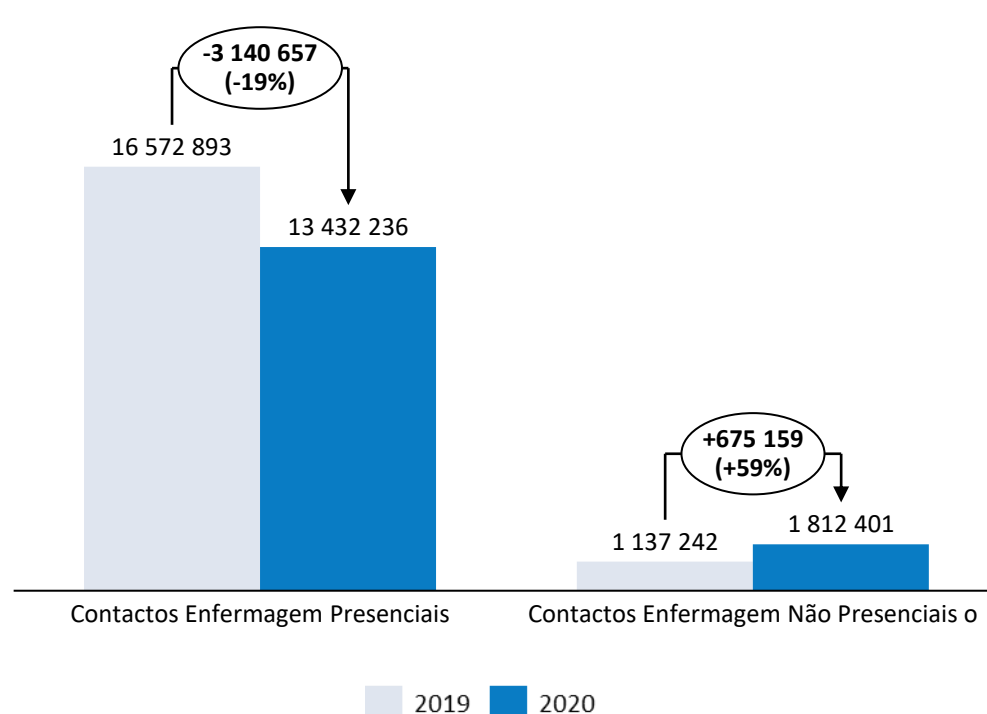
2019 2020

# Cuidados de Saúde Primários | Enfermagem



## Contactos de Enfermagem

(Jan a Out 2019 vs Jan a Out 2020)



# Cuidados de Saúde Primários | Enfermagem



CUIDADOS PRIMÁRIOS

MCDT's

RASTREIOS ONCOLÓGICOS

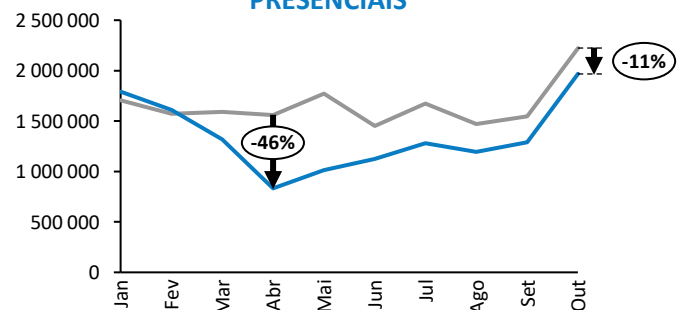
CUIDADOS HOSPITALARES

## Contactos de Enfermagem

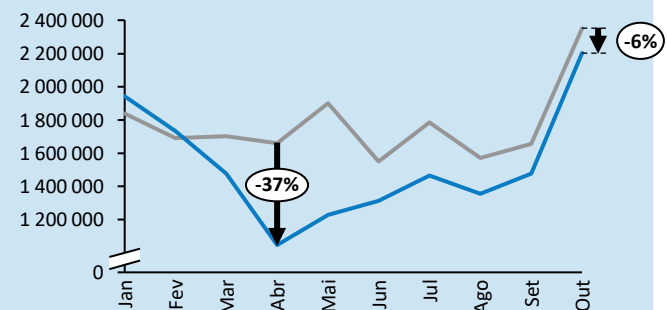
(Jan a Out 2019 vs Jan a Out 2020)

VISTA MENSAL

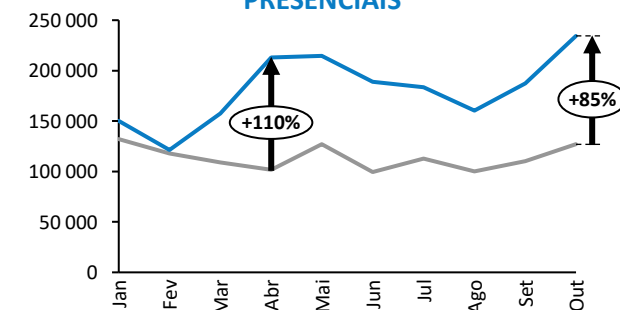
### CONTACTOS ENFERMAGEM PRESENCIAIS



### TOTAL CONTACTOS ENFERMAGEM



### CONTACTOS ENFERMAGEM NÃO PRESENCIAIS



2019 2020

# Cuidados de Saúde Primários | Consultas



## Contactos Presenciais não Realizados

(Jan a Out 2019 vs Jan a Out 2020)



-6 619 983



-3 140 657

# -9.760.640

Contactos Presenciais Médicos e de Enfermagem não realizados entre Janeiro e Outubro de 2020 comparativamente com o período homólogo



# Meios Compl. de Diagnóstico e Terapêutica



## Exames Convencionados por Área MCDT

(Jan a Set 2019 vs Jan a Set 2020)

ÁREA MCDT	Jan – Out 2019	Jan – Out 2020	Δ ABSOLUTA	Δ RELATIVA
Medicina Física e de Reabilitação	32 859 560	22 249 313	-10 610 247	-32%
Análises Clínicas	40 164 474	31 167 070	-8 997 404	-22%
Radiologia	4 455 421	3 049 042	-1 406 379	-32%
Endoscopia Gastroenterológica	970 767	643 293	-327 474	-34%
Cardiologia	1 095 779	743 682	-352 097	-32%
Anatomia Patológica	407 878	251 734	-156 144	-38%
Pneumologia e Imunoalergologia	94 278	54 834	-39 444	-42%
Otorrinolaringologia	27 070	13 910	-13 160	-49%
Medicina Nuclear	27 478	18 864	-8 614	-31%
Especialidades Médico-cirúrgicas	14 214	11 853	-2 361	-17%
Eletroencefalografia	6 165	3 718	-2 447	-40%
Psicologia	37	8	-29	-78%
Urologia	44	37	-7	-16%
Neurofisiologia	18 446	16 764	-1 682	-9%



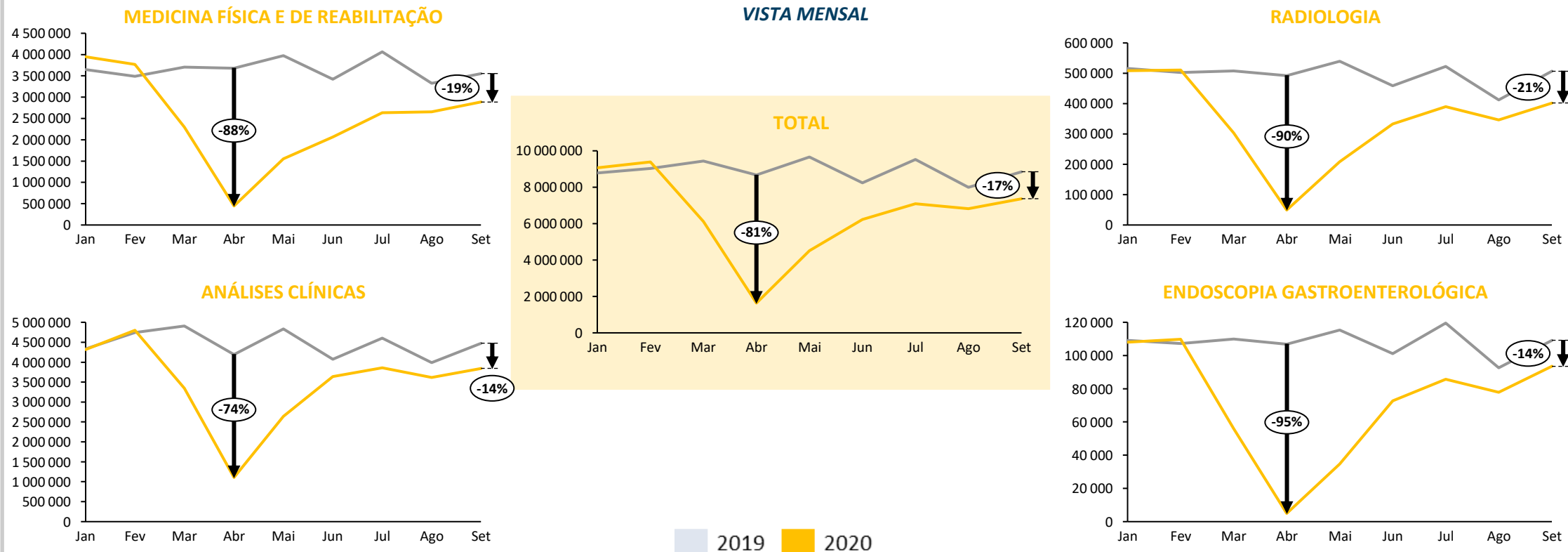
# Meios Compl. de Diagnóstico e Terapêutica



## Exames Convencionados por Área MCDT

(Jan a Set 2019 vs Jan a Set 2020)

VISTA MENSAL



# Programas de Diagnóstico Precoce

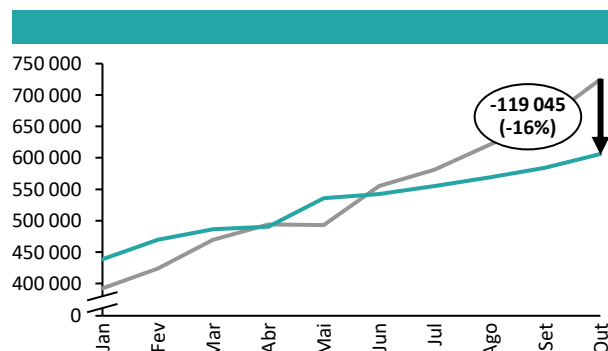


2019 2020

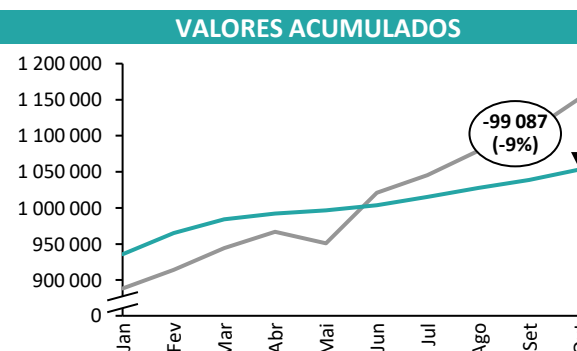
## Programa de Rastreamentos Oncológicos no CSP

(Jan a Out 2019 vs Jan a Out 2020) - VISTA MENSAL

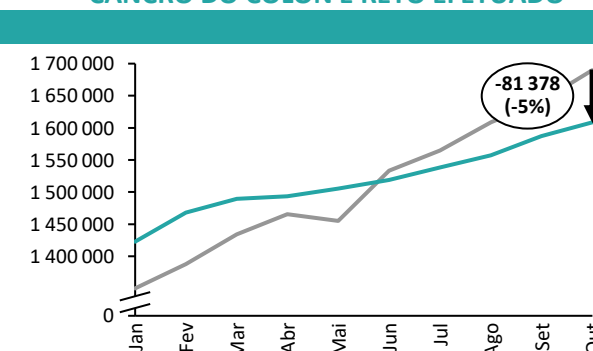
MULHERES COM REGISTO DE MAMOGRAFIA NOS ÚLTIMOS DOIS ANOS



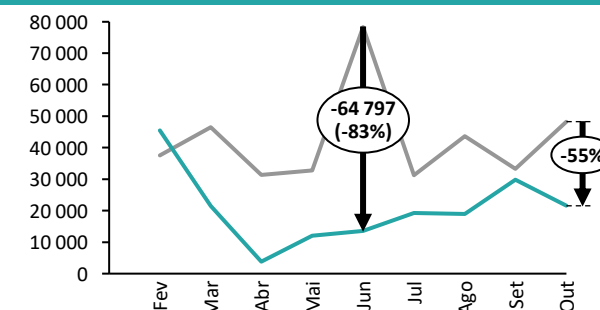
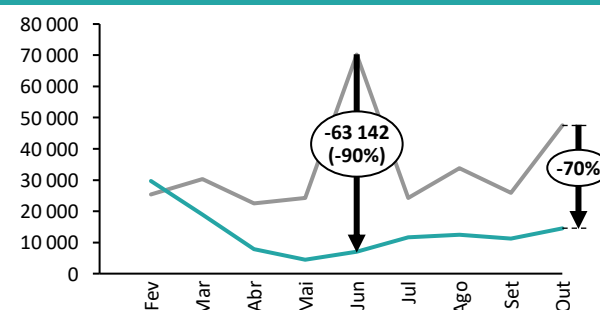
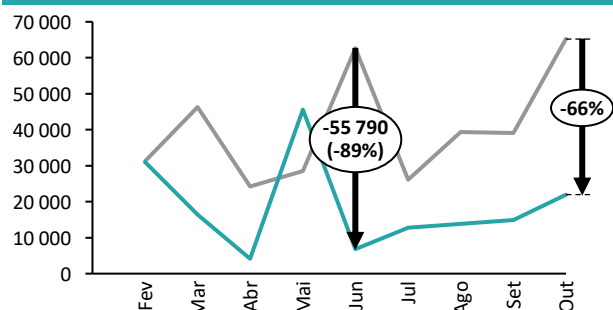
MULHERES COM COLPOCITOLOGIA ATUALIZADA



UTENTES INSCRITOS COM RASTREIO DO CANCRO DO COLON E RETO EFETUADO



### VISTA MENSAL



Fonte: Portal da Transparência, Rastreamentos Oncológicos, <https://transparencia.sns.gov.pt/explore/dataset/rastreamentos-oncologicos/table/?disjunctive.regiao&disjunctive.aces&sort=tempo>

NOTA: Os valores de janeiro não são apresentados nos gráficos da vista mensal para facilitar a interpretação dos mesmos. Tendo em conta que os dados são referentes aos últimos 2/5 anos, não é possível extrair os números correspondentes ao mês de janeiro de forma isolada.

CUIDADOS PRIMÁRIOS

MCDT's

RASTREIOS ONCOLÓGICOS

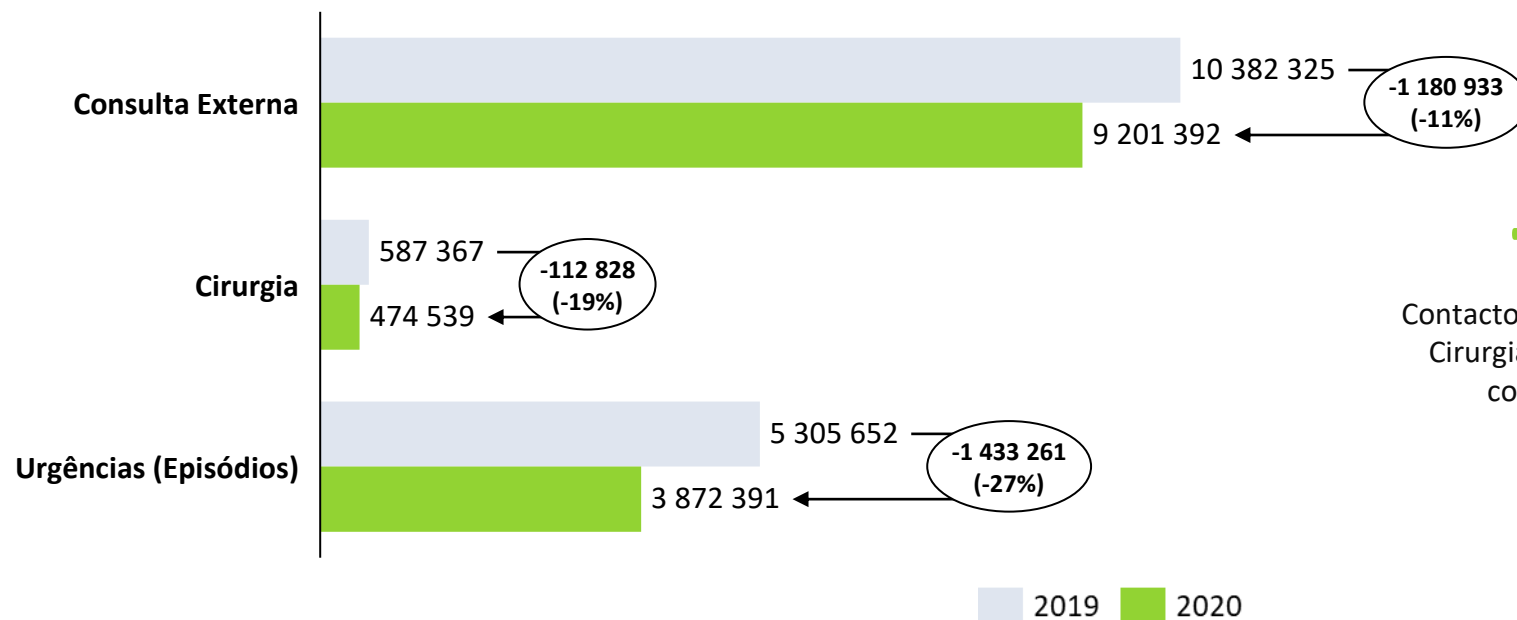
CUIDADOS HOSPITALARES

# Cuidados de Saúde Hospitalares



## Principais Linhas de Atividade Hospitalar

(Jan a Out 2019 vs Jan a Out 2020)



**- 2.727.022**

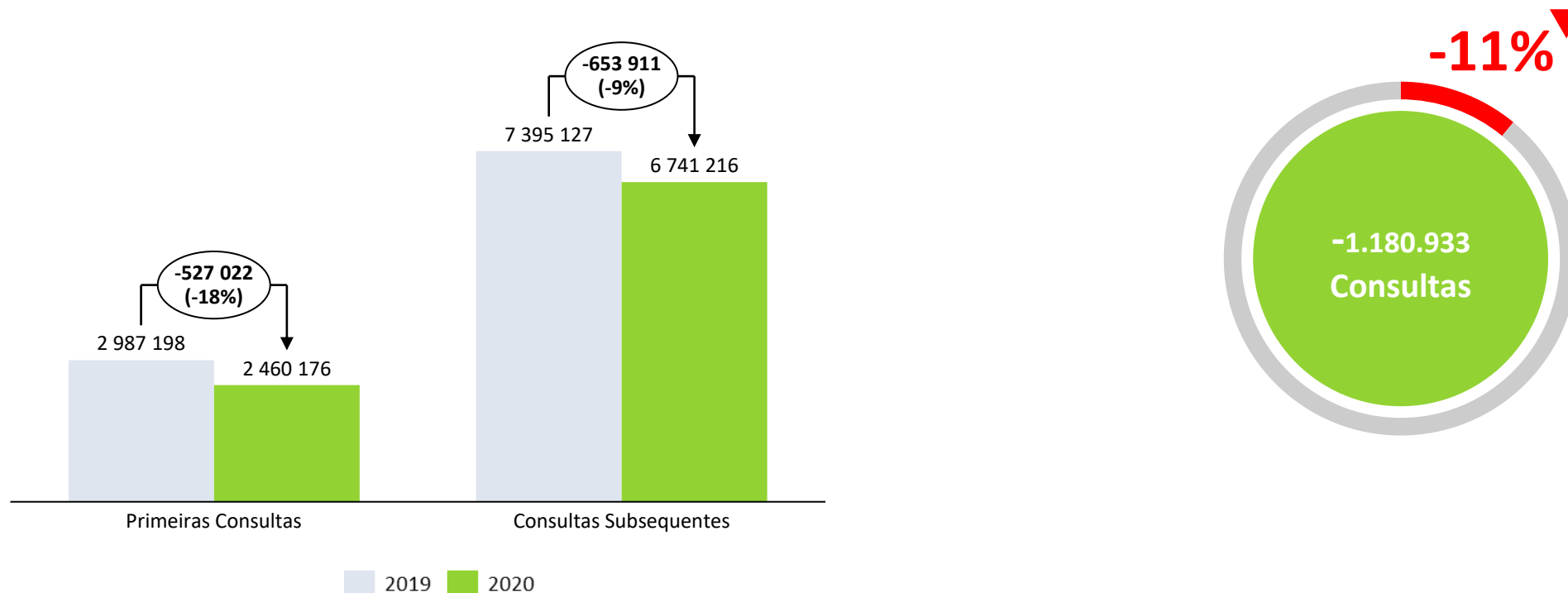
Contactos com Cuidados de Saúde Hospitalares (Consulta, Cirurgia e Urgências) entre Janeiro e Outubro de 2020 comparativamente com o período homólogo

# Cuidados de Saúde Hospitalares | Consultas



## Consulta Externa

(Jan a Out 2019 vs Jan a Out 2020)



# Cuidados de Saúde Hospitalares | Consultas



CUIDADOS PRIMÁRIOS

MCDT's

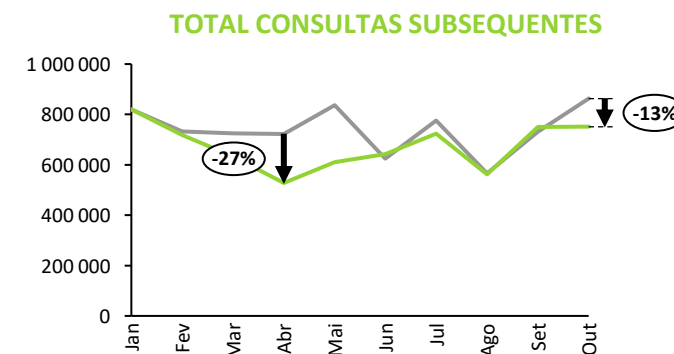
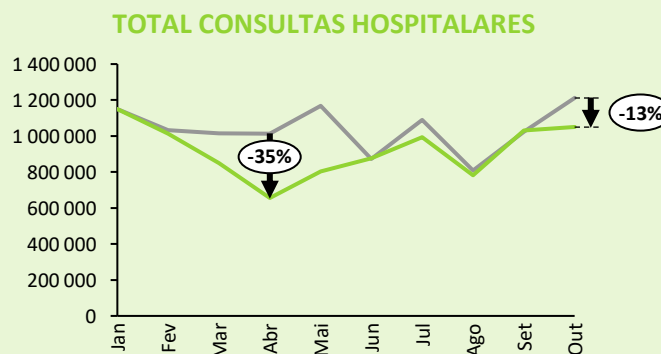
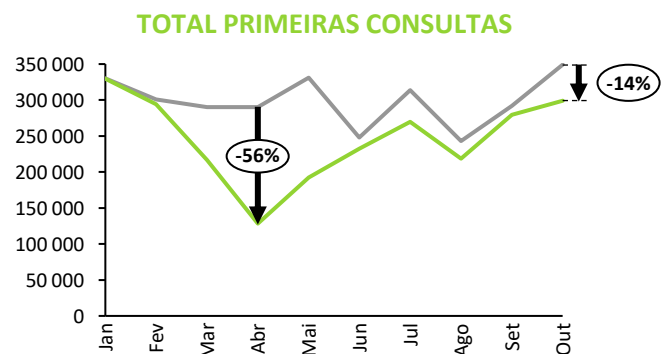
RASTREIOS ONCOLÓGICOS

CUIDADOS HOSPITALARES

## Consulta Externa

(Jan a Out 2019 vs Jan a Out 2020)

VISTA MENSAL



■ 2019 ■ 2020

# Cuidados de Saúde Hospitalares | Cirurgias



CUIDADOS PRIMÁRIOS

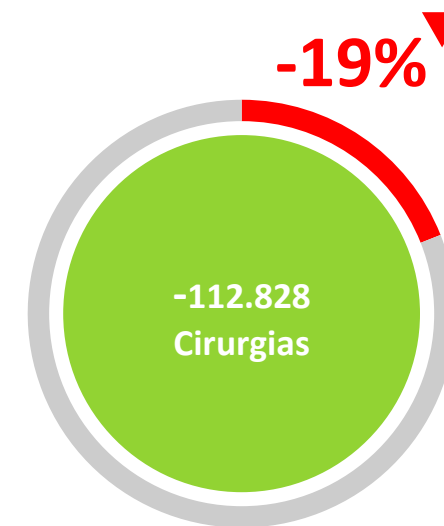
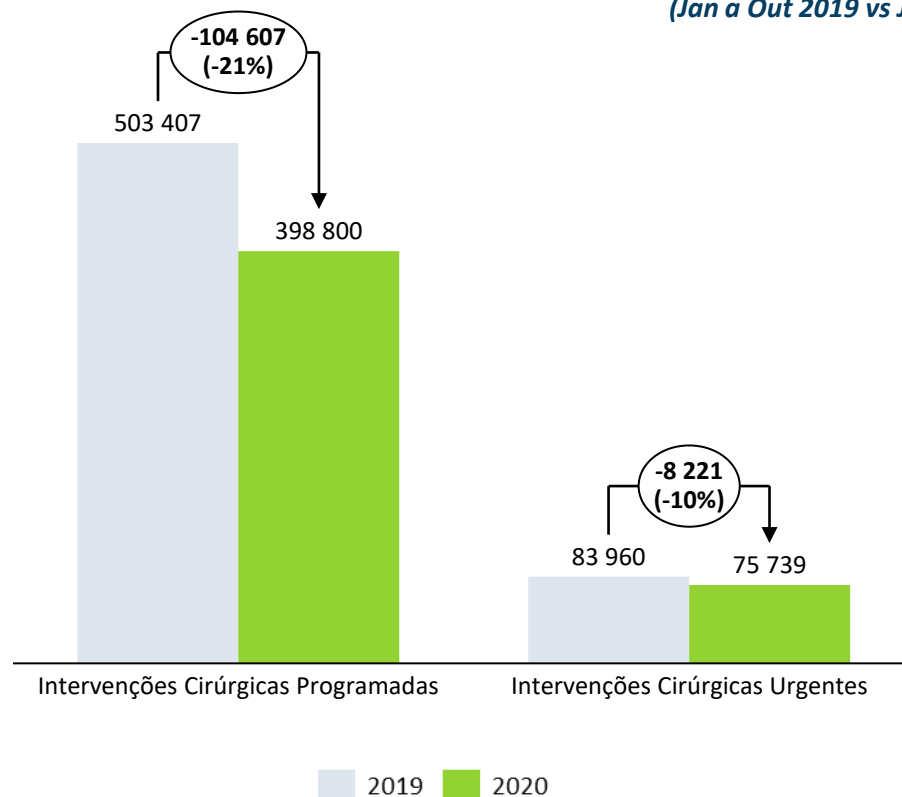
MCDT's

RASTREIOS ONCOLÓGICOS

CUIDADOS HOSPITALARES

## Procedimentos Cirúrgicos

(Jan a Out 2019 vs Jan a Out 2020)



# Cuidados de Saúde Hospitalares | Cirurgias



CUIDADOS PRIMÁRIOS

MCDT'S

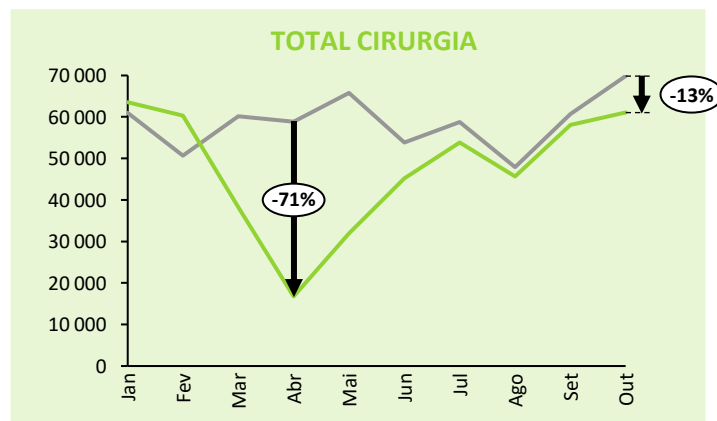
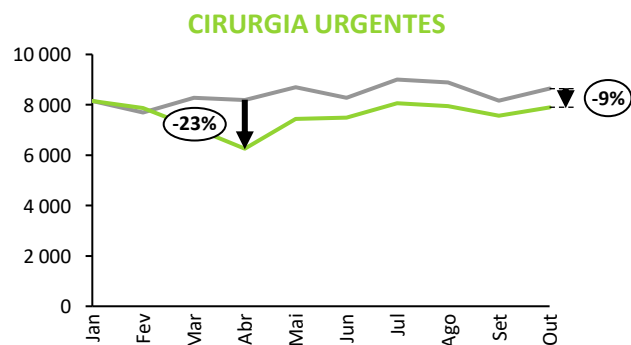
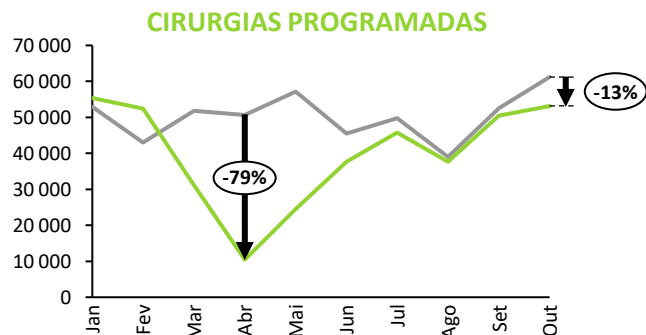
RASTREIOS ONCOLÓGICOS

CUIDADOS HOSPITALARES

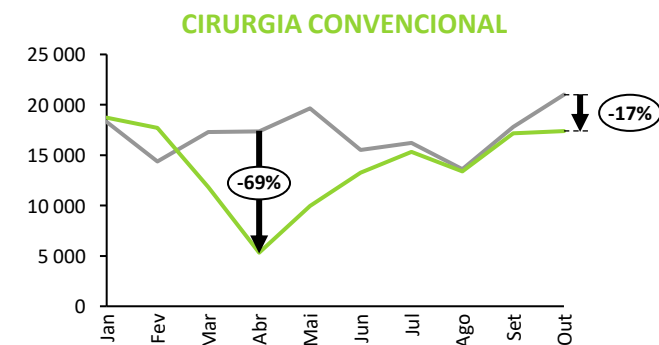
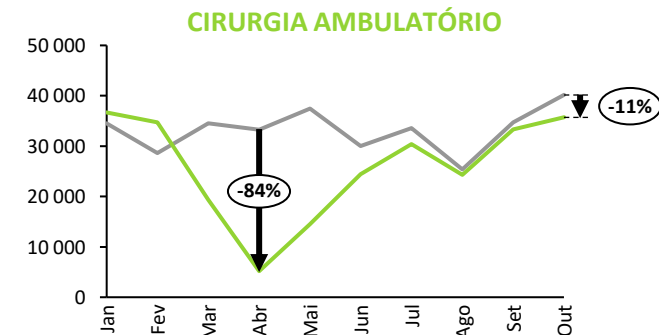
## Procedimentos Cirúrgicos

(Jan a Out 2019 vs Jan a Out 2020)

VISTA MENSAL



2019 2020



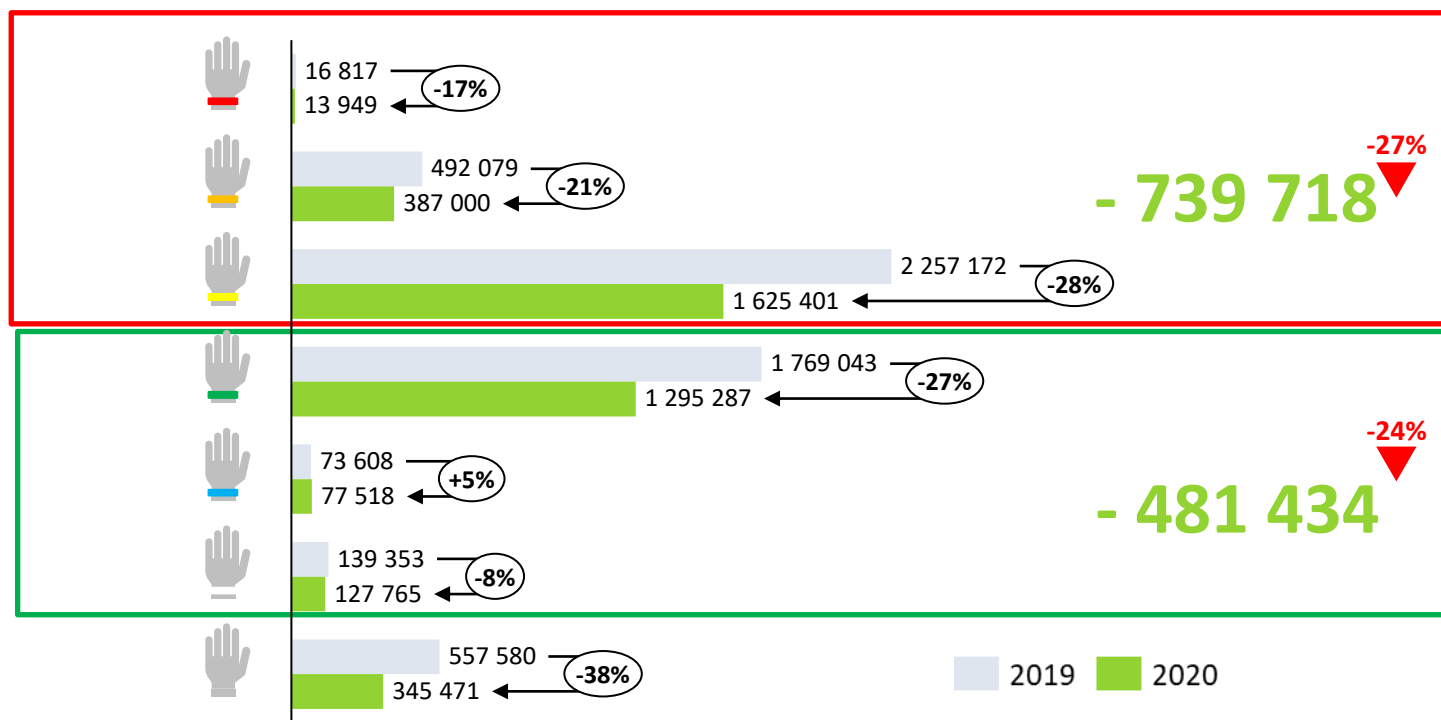


# Cuidados de Saúde Hospitalares | Urgência



## Episódios de Urgência

(Jan a Out 2019 vs Jan a Out 2020)



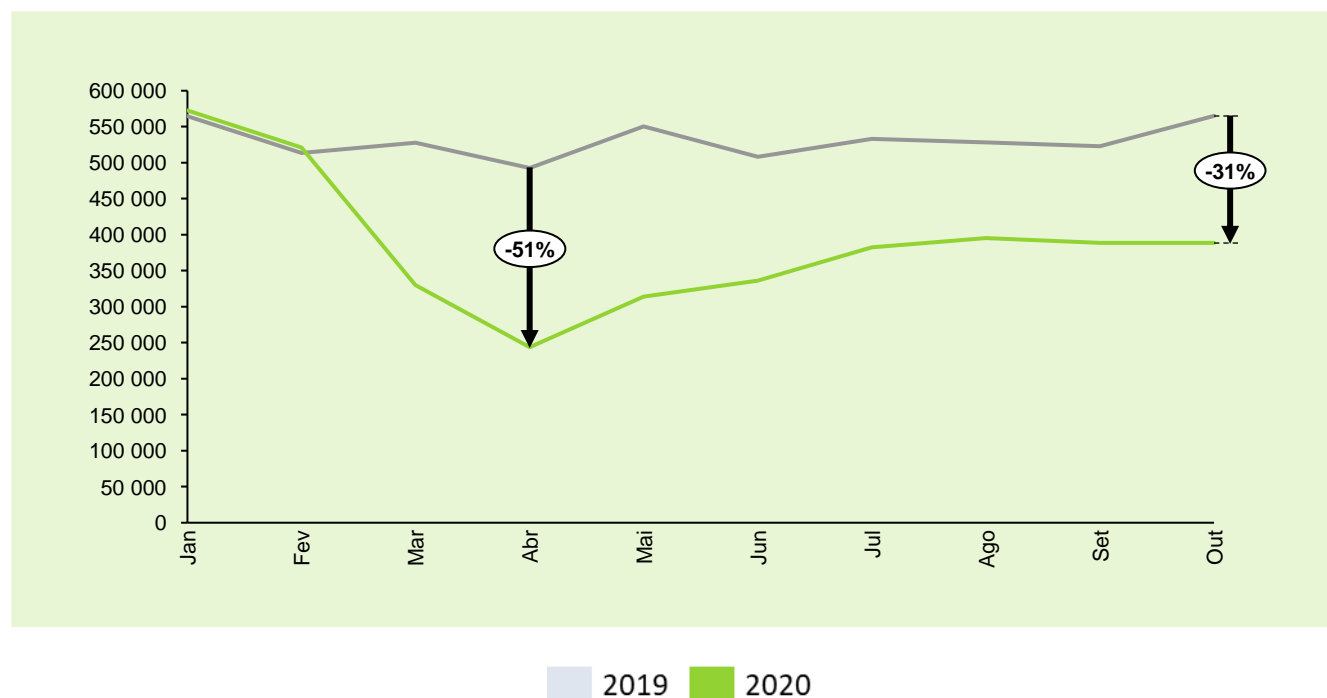
# Cuidados de Saúde Hospitalares | Urgência



## Episódios de Urgência

(Jan a Out 2019 vs Jan a Out 2020)

VISTA MENSAL



# #SaúdeEmDia



**APA****H**  
ASSOCIAÇÃO PORTUGUESA  
DE ADMINISTRADORES HOSPITALARES

APOIO:

