

Programa Operacional Valorização do Território

Situação em 31 de Março de 2010

Assembleia da República

14 de Abril de 2010



UNIÃO EUROPEIA
FEDER
FUNDO DE COESÃO

POVT 
PROGRAMA OPERACIONAL TEMÁTICO
VALORIZAÇÃO DO TERRITÓRIO
2007-2013

Aspectos específicos

- Programa destinado ao financiamento das Grandes Infra-estruturas previstas no QREN
- Único Programa do QREN com dois Fundos Comunitários: Fundo de Coesão (3,0 mil milhões €) e FEDER (1,6 mil milhões €)
- Programa temático que contribui para os Grandes Objectivos da Agenda Valorização Território do QREN - complementaridade com a acção dos P.O. Regionais (Continente e Regiões Autónomas) e do PRODER
- Principais Beneficiários são entidades públicas (Administração Central, Regional e Local, Sector Empresarial do Estado e Local) com responsabilidade na execução de políticas públicas na área dos Transportes, Ambiente, Infra-estruturas de ensino, etc.
- Projectos de grande dimensão e complexidade técnica (custo médio por candidatura aprovada: 10 milhões €; Fin. Com.:6,2 milhões €)

Âmbito de Intervenção

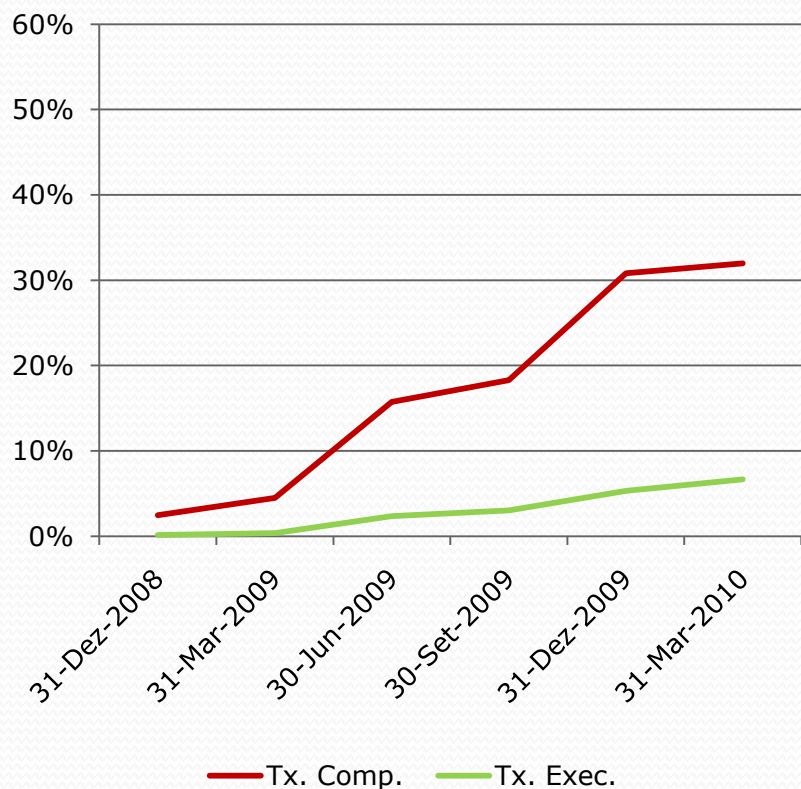
Grandes Objectivos Agenda Valorização Território QREN - Complementaridade entre POVT, POR e PRODER

- Atenuar a situação periférica do país e melhorar a conectividade internacional e integração nas Redes Europeias e estruturação da mobilidade no território **EP1: 1,5 Mil Milhões € (FC), EP7: 270 Milhões € (FEDER)**
- Qualificar os Serviços Ambientais e garantir a sua universalidade e sustentabilidade e preservar e valorizar os recursos naturais **EP2: 803 Milhões € (FC), EP6:275 Milhões € (FEDER), EP8: 155 Milhões € (FEDER)**
- Prevenir, Gerir e Monitorizar os Riscos Naturais e Tecnológicos **EP3: 534 Milhões € (FC)**
- Promover o desenvolvimento urbano policêntrico, reforçando a articulação das cidades com as áreas envolventes e qualificação de espaços urbanos **EP9: 799 Milhões € (FEDER)**

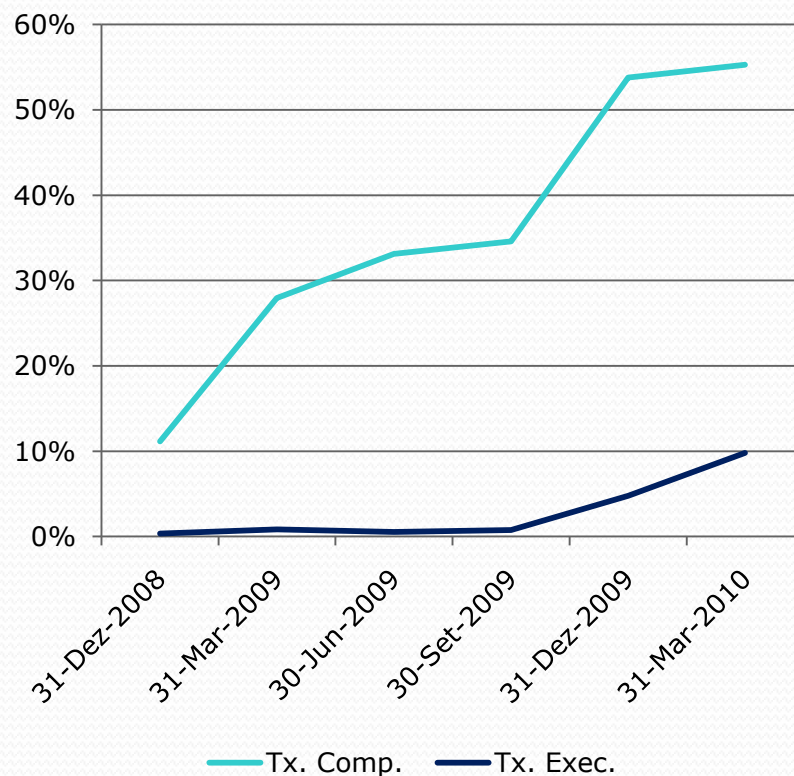


Evolução da Taxa de Compromisso e de Execução Financeira

Fundo Coesão



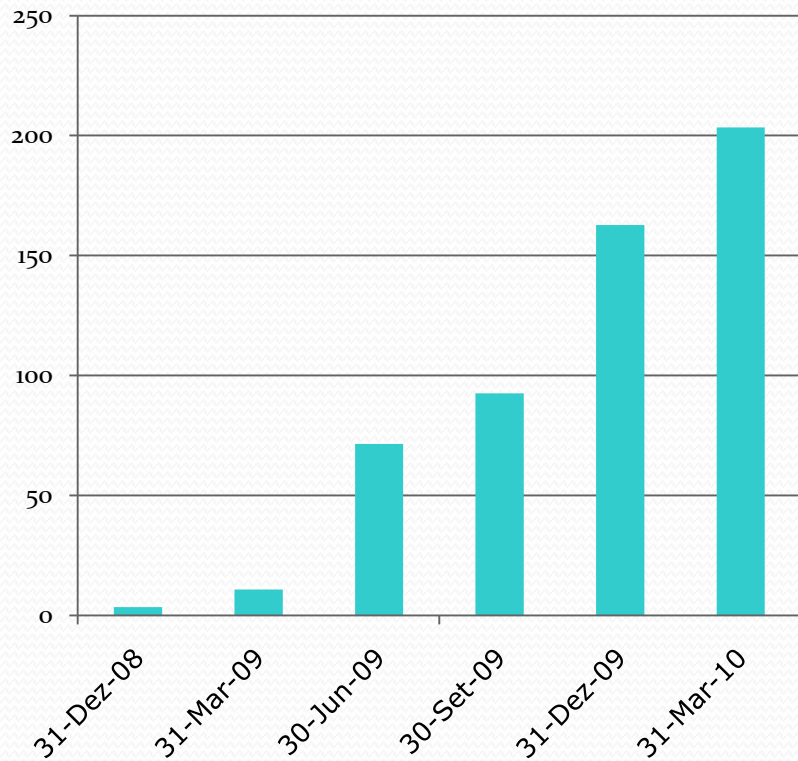
FEDER



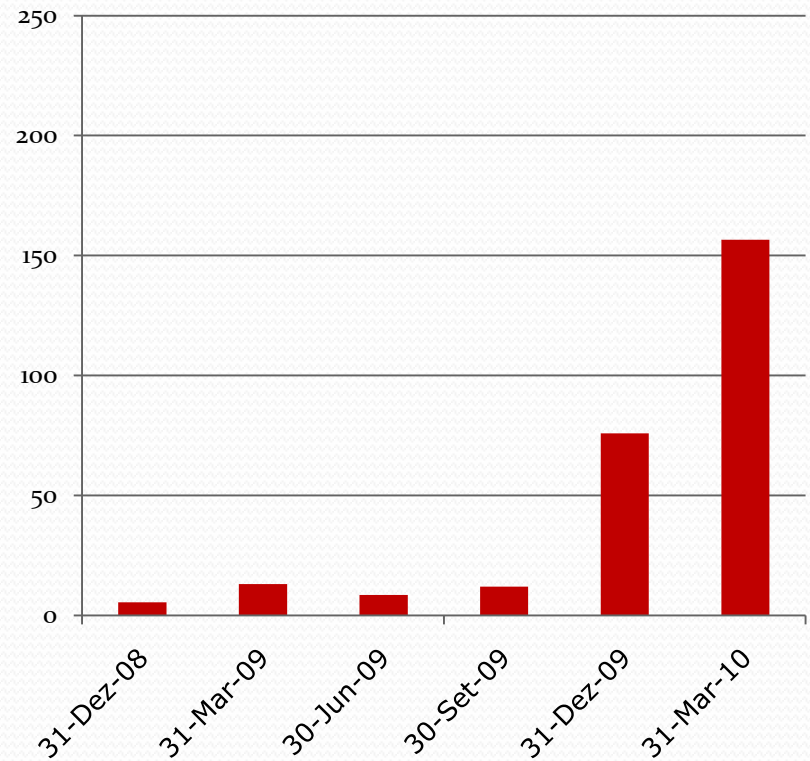
Evolução da Execução Financeira Acumulada

Fundo Coesão

Milhões de Euros

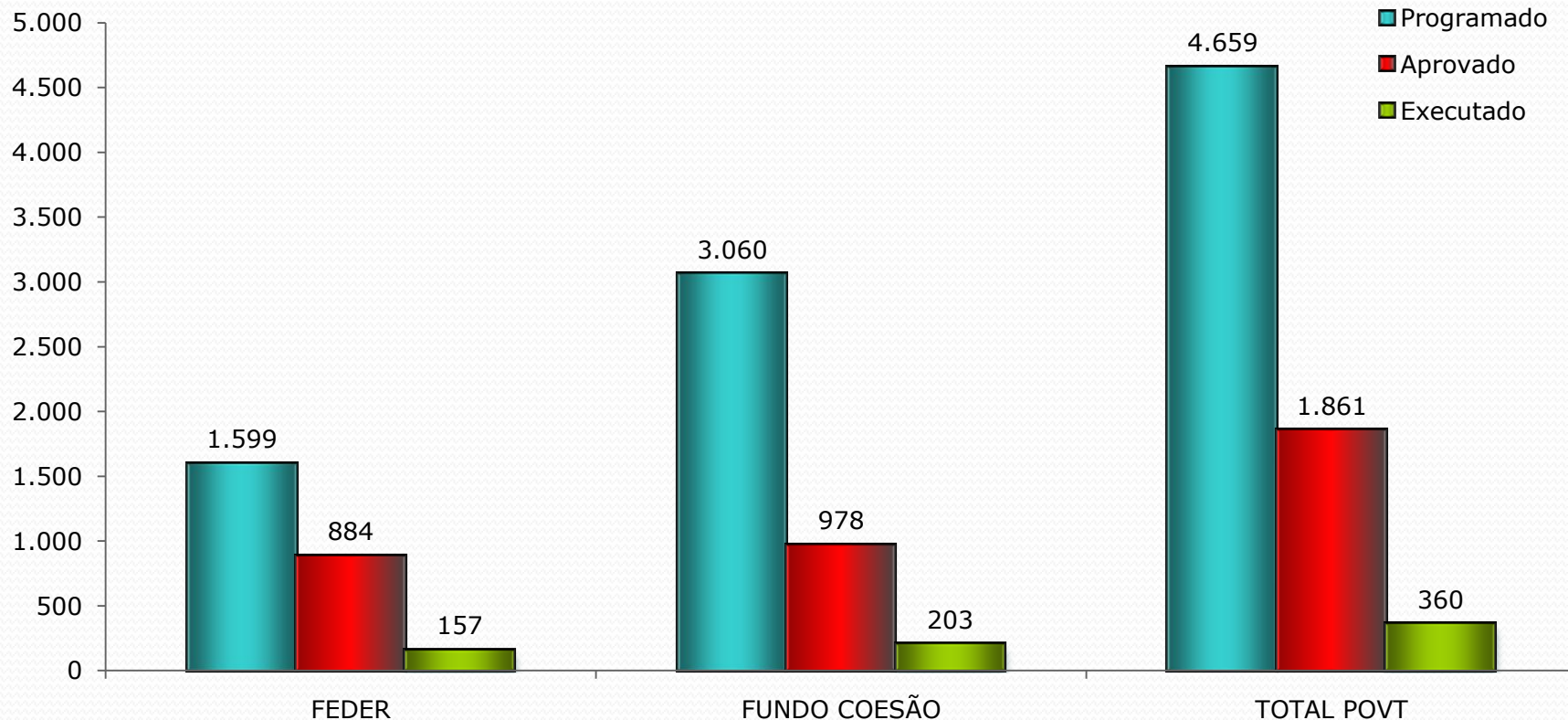


FEDER



Fundo Programado, Aprovado e Executado Situação em 31 de Março de 2010

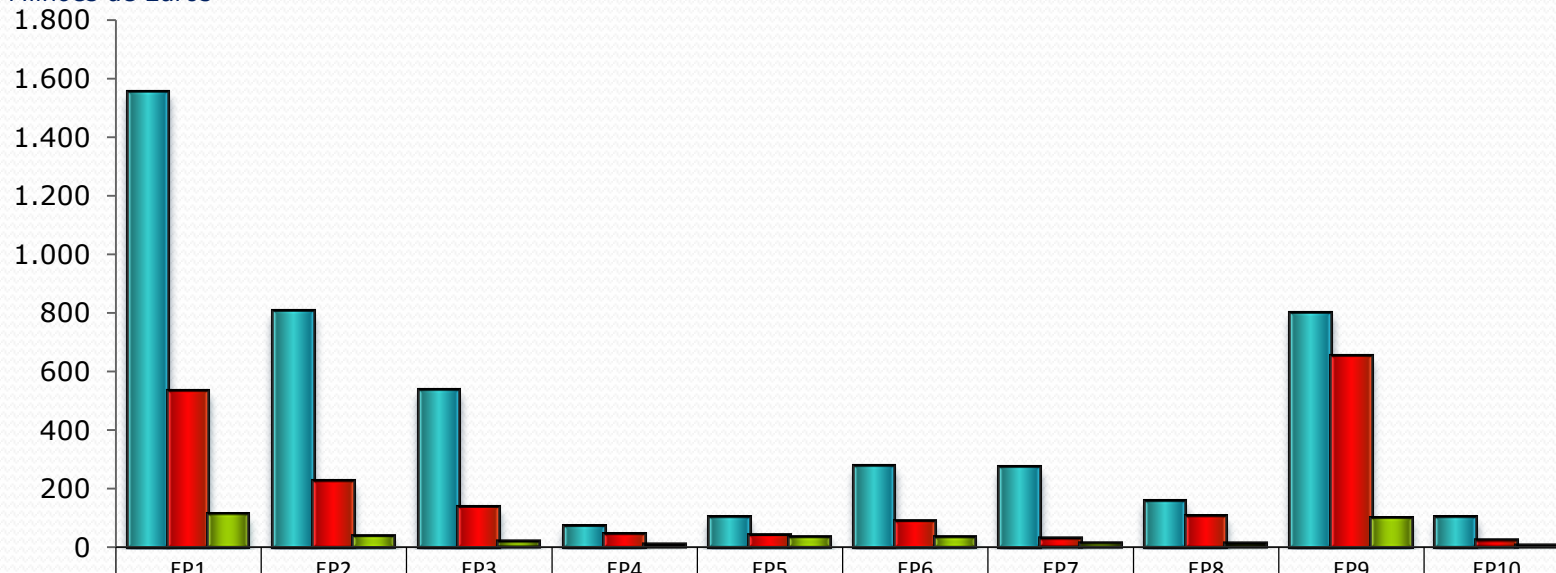
Milhões de Euros



Fundo Programado, Aprovado e Executado

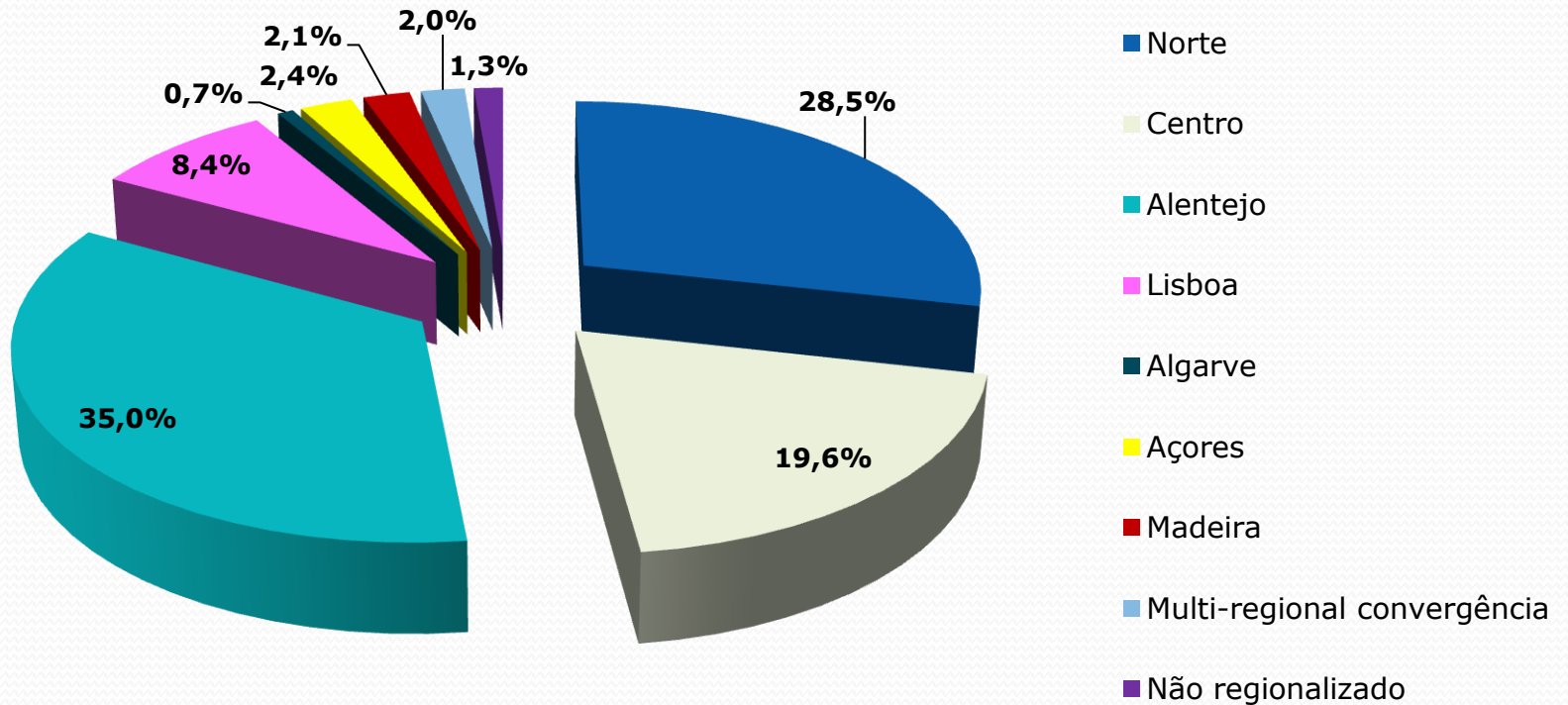
Situação em 31 de Março de 2010 por Eixo Prioritário

Milhões de Euros



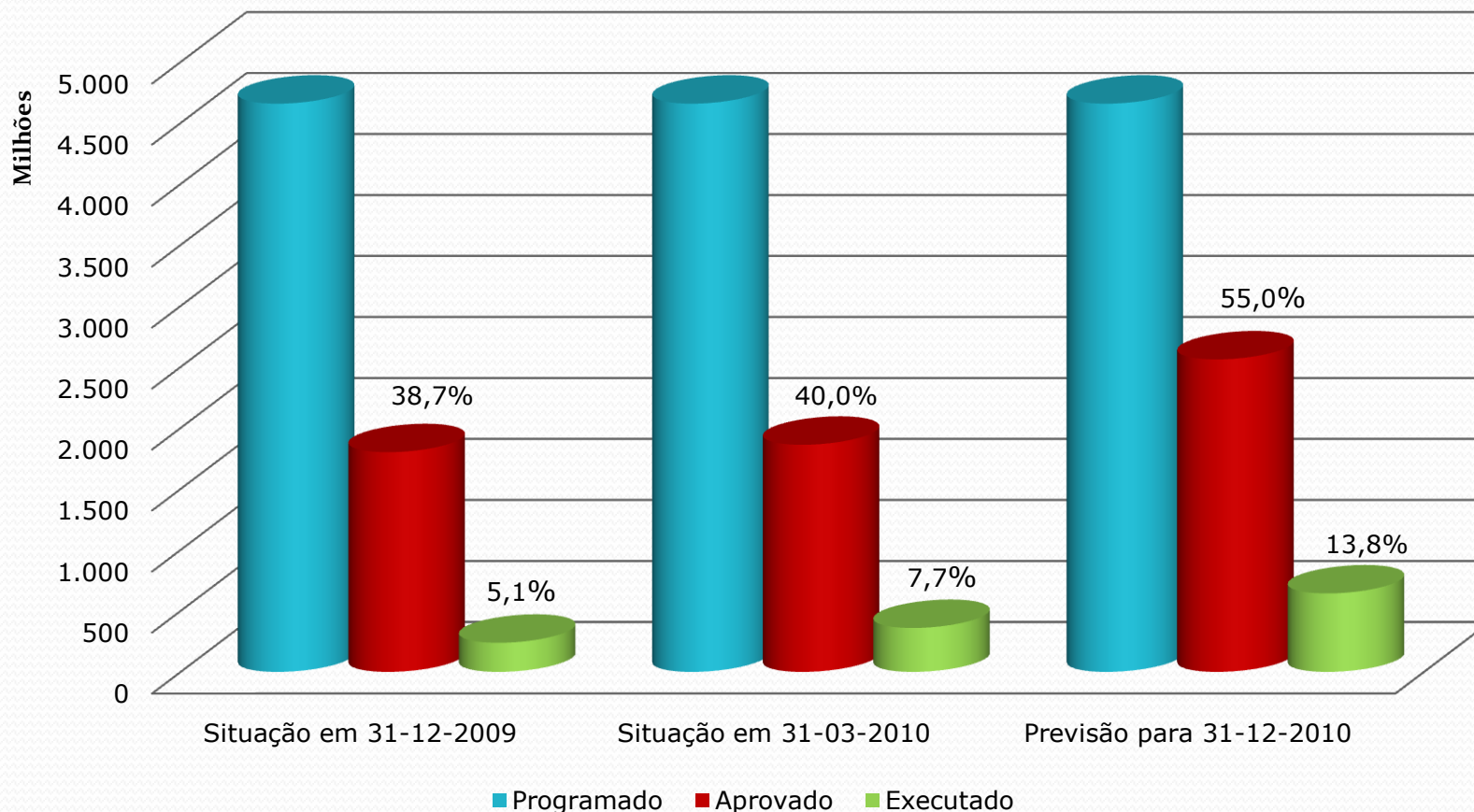
Programado	1.553	803	534	70	100	275	270	155	799	100
Aprovado	533	223	137	45	40	86	26	102	649	21
Executado	109	38	16	7	33	33	12	10	97	5
Apr./Prog.	34,3%	27,8%	25,6%	64,4%	40,0%	31,2%	9,5%	66,1%	81,2%	21,1%
Exec./Apr.	20,5%	16,9%	11,8%	15,5%	83,3%	38,2%	47,0%	9,9%	15,0%	21,9%

Repartição Regional dos Financiamentos Comunitários Aprovados até 31-Mar-2010

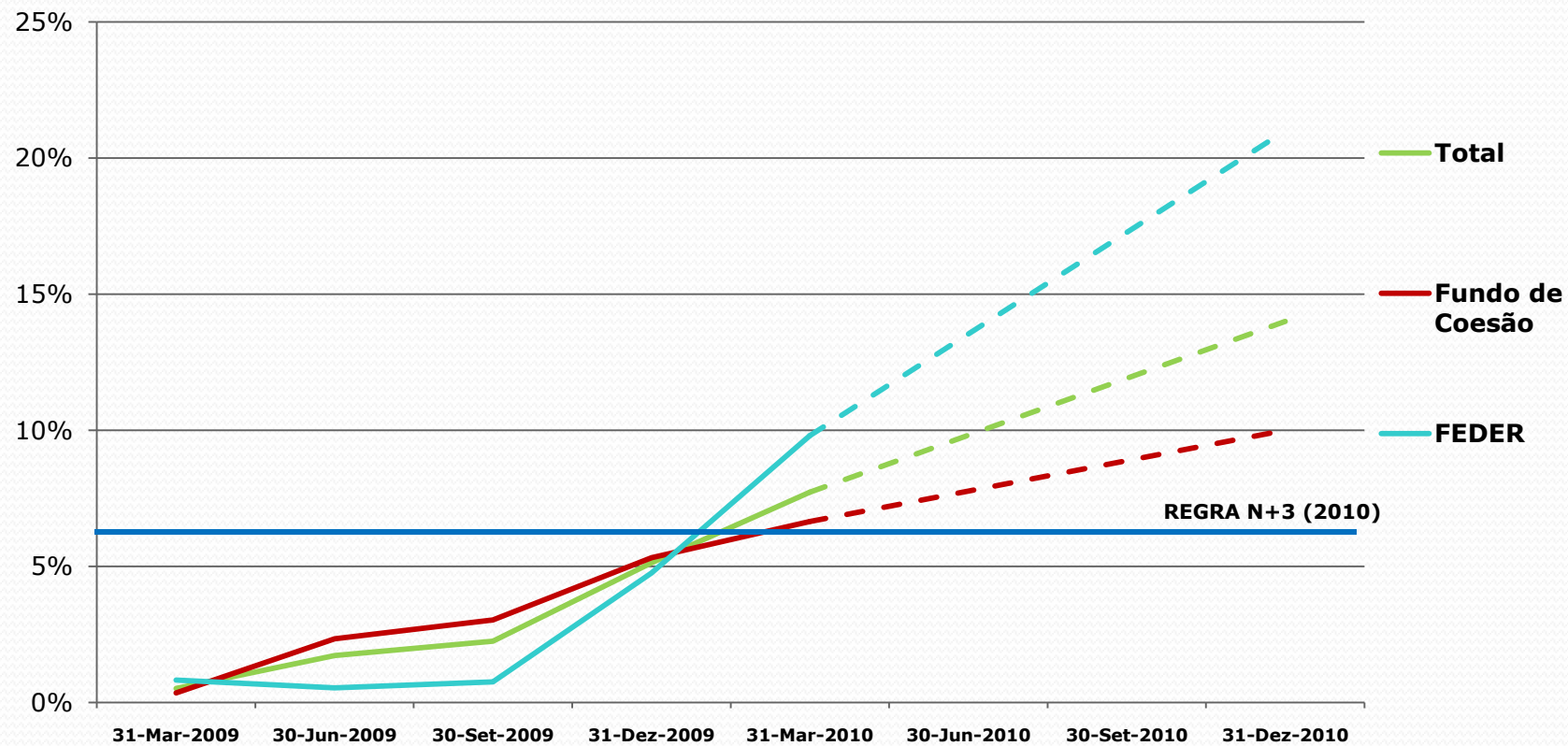


Fundo Programado, Aprovado e Executado Previsão em 31 de Dezembro de 2010 – Total (FC,FEDER)

Milhões de Euros

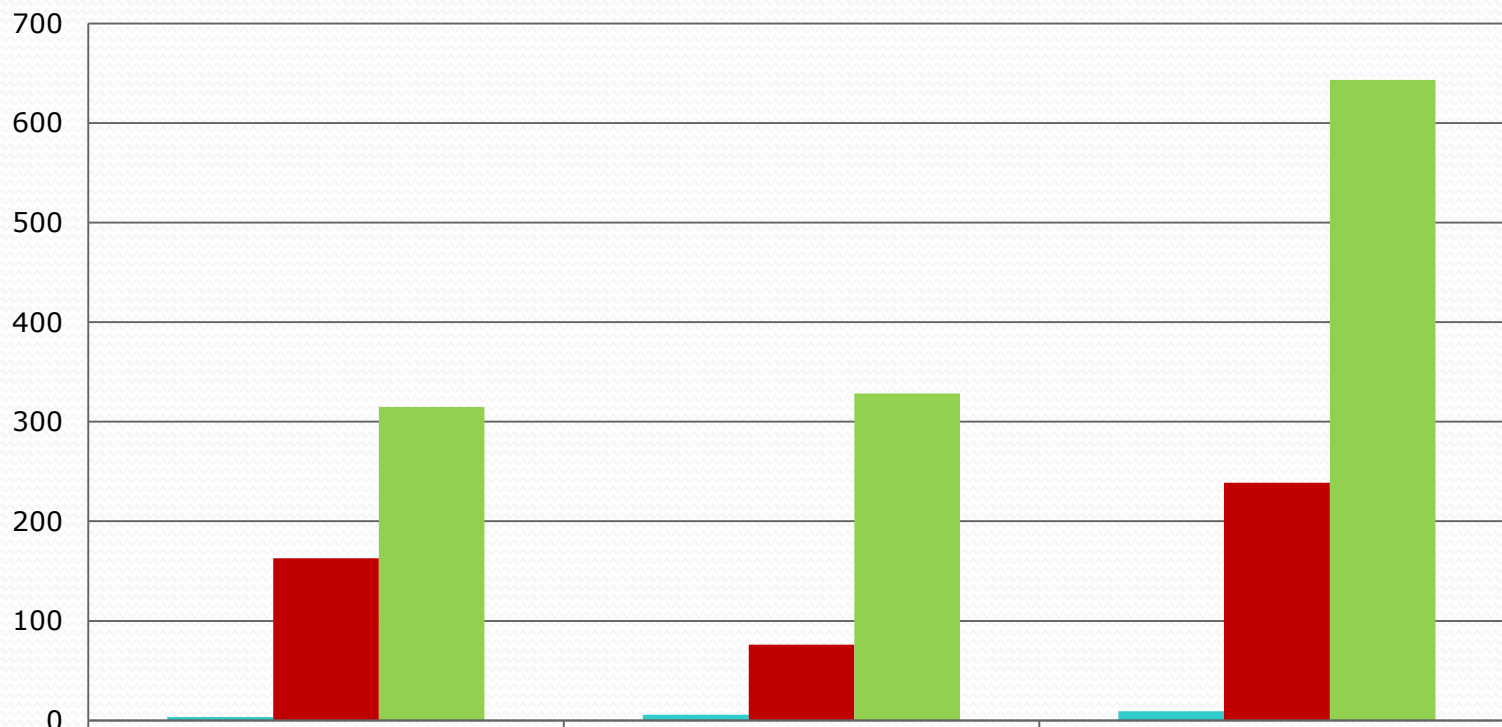


Evolução Execução Financeira Previsão até ao final de 2010



Evolução da Execução Financeira do POVT

Milhões de Euros



	Fundo Coesão	FEDER	TOTAL
■ 2008	3,5	5,6	9,1
■ 2009	162,8	76,0	238,8
■ Previsão 2010	314,7	328,5	643,2

Execução Material - Candidaturas aprovadas

Rede de Alta Velocidade Ferroviária (Troço Poceirão - Évora): 85 Km

Remodelação da Ligação Ferroviária de Mercadorias Sines - Elvas: 29 Km

Via rodoviária em construção na Área Metropolitana de Lisboa (CRIL): 4,4 Km

Estações de Tratamento de Águas Residuais construídas : 138

População servida pelo sistema de saneamento de águas residuais urbanas: 1,5 milhões

Extensão da costa intervencionada com operações de protecção: 51 Km

Projectos de reabilitação de áreas mineiras degradadas: 9

Construção, requalificação e beneficiação de infra-estruturas de protecção civil: 42

Projectos de reordenamento e requalificação de portos comerciais nos Açores: 1

Projectos de correcção de situações de eutrofização das Lagoas dos Açores: 1

Infra-estruturas de transporte intervencionadas na Madeira: 2

Execução Material - Candidaturas aprovadas (cont.)

Projectos que visam o reforço da competitividade dos Portos Nacionais (Douro e Leixões, Sines, Figueira da Foz e Aveiro): 5

Extensão da rede primária de rega do Alqueva: 53,7 Km

Área de regadio resultante das intervenções na rede primária do Alqueva: 30.451Km²

Aumento de RUB valorizada orgânica e energeticamente: 174.099 ton/ano

População directamente abrangida pelos resultados dos projectos de soluções inovadoras para o desenvolvimento urbano: 1,8 Milhões

Escolas do Ensino Básico (2º e 3º ciclo) e do Ensino Secundário construídas e/ou ampliadas/requalificadas: 64

Equipamentos desportivos construídos/requalificados: 64

Infra-estruturas universitárias construídas e/ou ampliadas/requalificadas : 17

Equipamentos culturais construídos e ou ampliados/requalificados: 7

Notas Finais

- Aceleração da execução financeira no 1.º Trimestre de 2010 e previsão da sua quase duplicação até final do ano;
- Nível de aprovação de candidaturas em linha com a programação (40%), prevendo-se um acréscimo significativo até final de 2010;
- Dependência dos Grandes Projectos de Investimento Nacionais na área dos Transportes e Ambiente e da capacidade de mobilização de recursos financeiros públicos (PIDDAC e Autarquias Locais) e privados (PPP) para garantir os elevados volumes de execução financeira exigidos para 2011 e anos seguintes.