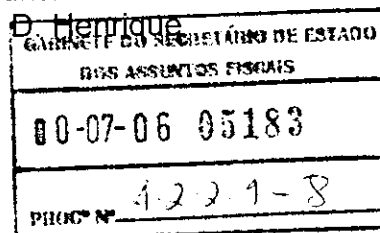




| | |
|---------------------|----------------------------|
| Ofício | Data 03.07.2000 |
| Processo | R042 99013 |
| Contribuinte | 117 503 020 |
| Sua referência | 496/SEAP/9 Data 13.12.1999 |
| Técnico Responsável | Fernando Lomba |

Exm^o. Senhor

Chefe de Gabinete do senhor Secretário de Estado dos Assuntos Fiscais
Avenida Infante D. Henrique
Lisboa



Assunto: REQUERIMENTO Nº 166/VIII/1ª DO SENHOR DEPUTADO GUILHERME SILVA E OUTROS (PSD)

Para efeitos de comunicação ao Gabinete do senhor Secretário de Estado dos Assuntos Parlamentares, e para satisfação do solicitado através do ofício em referência, junto remeto a Vossa Exa a informação nº 673, de 29 do mês findo, desta Direcção-Geral, com a informação disponível sobre o assunto.

Mais informo que a resposta às questões formuladas nas alíneas a) e b) do citado ofício é muito complexa pela abordagem científica necessária e imprescindível para uma caracterização completa da base de sustentação das receitas geradas na Região Autónoma.

Com os melhores cumprimentos.

pel. O Director-Geral,

(António Nunes dos Reis)

JOÃO R. E. DURÃO
Subdirector-Geral



17945
06.07.00
Cust

X
09

Despacho n.º _____
Data _____
Anotações _____

Despacho:

Parecer n.º _____
Data _____
Anotações _____

Parecer:

INFORMAÇÃO
N.º 673
Data 29-06-2000
Processo R042 99013
Contribuinte _____
Técnico Responsável
JOÃO REIS

Assunto:
EQUERIMENTO Nº 166/VIII/1ª
DO SENHOR DEPUTADO GUILHERME SILVA E OUTROS DO GRUPO
PARLAMENTAR DO PSD

1 - Relativamente às diversas questões suscitadas no requerimento em epígrafe cumpre informar do seguinte :

➤ *Alinea A - Qual o montante da receita proveniente dos serviços do Estado na Região Autónoma da Madeira?*

Relativamente a esta questão entendeu-se que o solicitado no requerimento se referia às receitas cobradas na R. A. da Madeira e que constituem receita do Estado.

Assim sendo, o montante de receitas cobradas na R. A. da Madeira, no período 1995 – 1999, e que constituem receitas do Estado (mapa anexo), ascende a 6 501 283 430\$00 de acordo com a seguinte repartição :

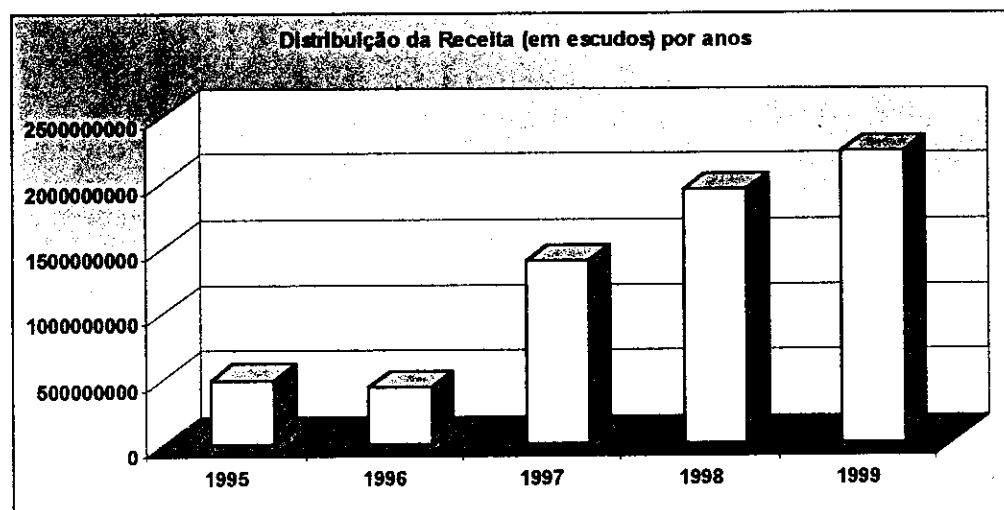
1995 = 493 648 541\$00

1996 = 443 196 423\$50

1997 = 1 394 777 364\$00

1998 = 1 937 106 925\$00

1999 = 2 232 554 176\$00



Analisando a sua distribuição pelos diversos capítulos orçamentais temos os seguintes valores :

Cap IV = 302 969\$00, Cap XII = 854 396\$00, Cap V = 1 151 110\$00, Cap IX = 1 403 600\$00

Cap VIII = 4 195 500\$00, Cap XVI = 30 739 212\$00, Cap XIV = 40 986 747\$00

Cap VII = 43 335 050\$00, Cap VI = 335 909 028\$00, Cap I = 383 182 468\$00

Cap III = 841 353 802\$00, Cap XV = 1 640 077 093\$00 e Cap II = 3 177 792 456\$00.

RECEITA DO ESTADO PROVENIENTE DA R.A.DA MADEIRA

(escudos)

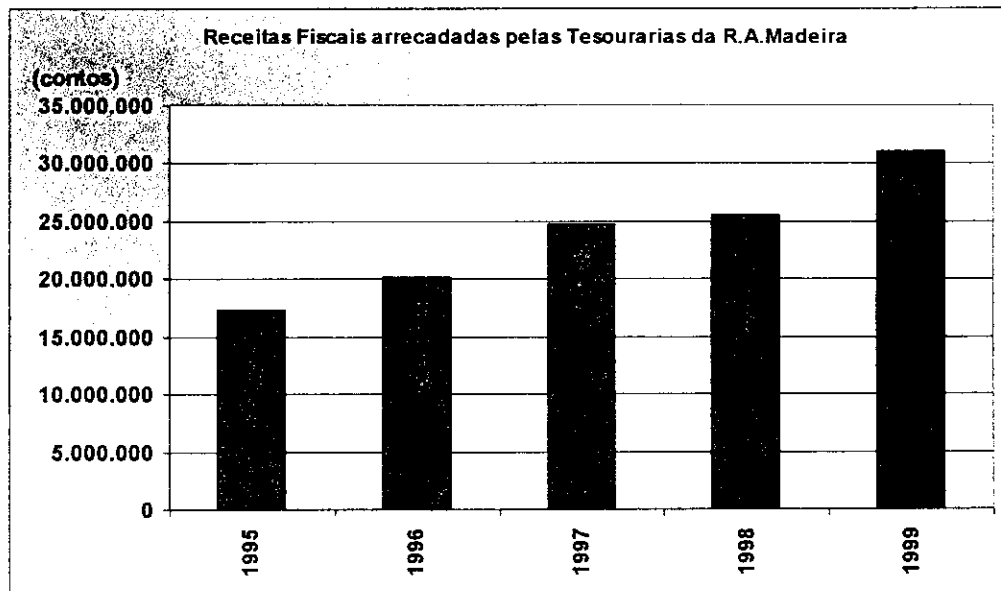
| RUBRICAS ORÇAMENTAIS | 1995 | 1996 | 1997 | 1998 | 1999 |
|---|----------------------|----------------------|------------------------|------------------------|------------------------|
| CAP I - IMPOSTOS DIRECTOS | 32.961,0 | 14.156,0 | 351.838.799,0 | 7.706.169,0 | 23.590.383,0 |
| IMP. SOBRE O RENDIMENTO | 0,0 | 0,0 | 351.833.510,0 | 7.701.264,0 | 23.382.324,0 |
| IRS | | | 229.877.238,0 | 5.544.679,0 | 6.355.982,0 |
| IRC | | | 121.956.272,0 | 2.156.585,0 | 17.026.342,0 |
| OUTROS IMPOSTOS DIRECTOS | 32.961,0 | 14.156,0 | 5.289,0 | 4.905,0 | 208.059,0 |
| Imp. sobre Sucessões e Doações | | | | | 204.269,0 |
| Impostos Extraordinários | | 3.417,0 | | | |
| Imp. do Cadastro | 31.161,0 | 9.099,0 | | 4.905,0 | 3.790,0 |
| Imposto Especial s/ Veículos | 1.800,0 | 1.640,0 | 5.289,0 | | |
| CAP II - IMPOSTOS INDIRECTOS | 18.565.007,0 | 17.954.886,5 | 497.165.832,5 | 1.301.079.333,0 | 1.343.027.397,0 |
| Imposto de Selo | 258.846,0 | 113.900,0 | 475.366.580,0 | 1.275.025.092,0 | 1.320.371.930,0 |
| Impostos Indirectos diversos | 18.306.161,0 | 17.840.986,5 | 21.799.252,5 | 26.054.241,0 | 22.655.467,0 |
| CAP III - TAXAS, MULTAS E OUTRAS PENALIDADES | 140.707.039,0 | 146.038.806,5 | 217.414.233,5 | 145.929.932,0 | 191.263.791,0 |
| Taxas | 73.503.562,0 | 105.812.419,5 | 106.560.815,5 | 93.694.417,0 | 103.133.708,0 |
| Multas e Outras Penalidades | | 1.080,0 | 1.195.822,0 | 1.035.875,0 | 44,0 |
| Multas e Penalidade Diversas | | 323.678,0 | | | 8.100.658,0 |
| Coimas | 67.203.477,0 | 39.901.629,0 | 109.657.596,0 | 51.199.640,0 | 80.029.381,0 |
| CAP IV - RENDIMENTOS DA PROPRIEDADE | 1.212,0 | 283.031,0 | 9.418,0 | 8.096,0 | 1.212,0 |
| Juros | | 281.819,0 | 8.206,0 | 6.884,0 | |
| Rendas de terrenos | 1.212,0 | 1.212,0 | 1.212,0 | 1.212,0 | 1.212,0 |
| CAP V - TRANSFERÊNCIAS CORRENTES | 3.000,0 | 4.500,0 | 143.550,0 | 321.418,0 | 678.642,0 |
| Administrações Públicas | | | | | 11.742,0 |
| Administrações Privadas | 3.000,0 | | 139.050,0 | 208.800,0 | 180.450,0 |
| Instituições de Crédito | | | | | 13.050,0 |
| Famílias | | 4.500,0 | 4.500,0 | 112.618,0 | 473.400,0 |
| CAP VI - VENDAS DE BENS E SERVIÇOS CORRENTES | 14.634.702,5 | 51.889.028,5 | 68.384.827,0 | 97.620.720,0 | 103.379.750,0 |
| Venda de Bens Duradouros | 6.330,0 | 33.750,0 | 15.068,0 | 60.000,0 | 732,0 |
| Venda de Bens não Duradouros | 5.012.046,0 | 39.447.598,0 | 52.769.440,0 | 68.356.199,0 | 76.249.964,0 |
| Serviços | 6.538.170,5 | 9.781.956,5 | 12.933.232,0 | 26.225.821,0 | 24.413.196,0 |
| Rendas | 3.078.156,0 | 2.625.724,0 | 2.667.087,0 | 2.978.700,0 | 2.715.858,0 |
| CAP VII - OUTRAS RECEITAS CORRENTES | 43.335.050,0 | 0,0 | 0,0 | 0,0 | 0,0 |
| Outras Receitas Correntes | 43.335.050,0 | | | | |
| CAP VIII - VENDA DE BENS DE INVESTIMENTO | 2.365.000,0 | 1.439.500,0 | 0,0 | 391.000,0 | 0,0 |
| Edifícios - Administrações Públicas | 2.204.000,0 | | | | |
| Outros Bens de Investimento | 161.000,0 | 1.439.500,0 | | 391.000,0 | |
| CAP IX - TRANSFERÊNCIAS DE CAPITAL | 190.139,5 | 30.000,0 | 0,0 | 547.760,0 | 635.700,0 |
| Administrações Privadas | | 30.000,0 | | | |
| Administrações Públicas | 190.139,5 | | | | |
| Famílias | | | | 547.760,0 | 635.700,0 |
| CAP XII - OUTRAS RECEITAS DE CAPITAL | 0,0 | 0,0 | 0,0 | 854.396,0 | 0,0 |
| Outras Receitas de Capital | | | | 854.396,0 | |
| CAP XIV - REPOSIÇÕES NÃO ABATIDAS NOS PAGAMENTOS | 11.282.439,5 | 8.260.601,5 | 9.188.259,0 | 7.780.849,0 | 4.474.598,0 |
| Reposições n/abatidas nos pagamentos | 11.282.439,5 | 8.260.601,5 | 9.188.259,0 | 7.780.849,0 | 4.474.598,0 |
| CAP XV - CONTAS DE ORDEM | 249.885.586,0 | 215.742.990,5 | 238.511.314,0 | 372.502.936,0 | 563.434.266,0 |
| Encargos Gerais da Nação | | 37.088.702,0 | 30.722.880,0 | 8.355.081,0 | 6.546.878,0 |
| Finanças | 47.442.790,0 | | | | |
| Equipamento, Planeamento Adm Território | 1.600,0 | | | 829.200,0 | 2.394.477,0 |
| Economia | | 140.476.008,0 | 159.745.249,0 | 180.357.207,0 | 313.801.318,0 |
| Agricultura, Desenv. das Pescas | | 250,0 | | | |
| Educação | 80.427.901,0 | 38.178.030,5 | 48.043.185,0 | 182.961.448,0 | 240.691.593,0 |
| Comércio e Turismo | 122.013.295,0 | | | | |
| CAP XVI - REPOSIÇÕES ABATIDAS NOS PAGAMENTOS | 12.646.404,5 | 1.538.923,0 | 12.121.131,0 | 2.364.316,0 | 2.068.437,0 |
| Reposições abatidas nos pagamentos | 12.646.404,5 | 1.538.923,0 | 12.121.131,0 | 2.364.316,0 | 2.068.437,0 |
| TOTAL | 493.648.541,0 | 443.196.423,5 | 1.394.777.364,0 | 1.937.106.925,0 | 2.232.554.176,0 |



- *Alineas b) e c) do citado requerimento, informa-se de que, dada a natureza específica dos elementos solicitados, se está a proceder à compilação da informação necessária à elaboração do referido estudo, que oportunamente será enviado aos senhores Deputados do PSD.*
- *Quanto à alínea d) esta Direcção-Geral não dispõe da informação solicitada.*

2 – Complementarmente, e para o mesmo período :

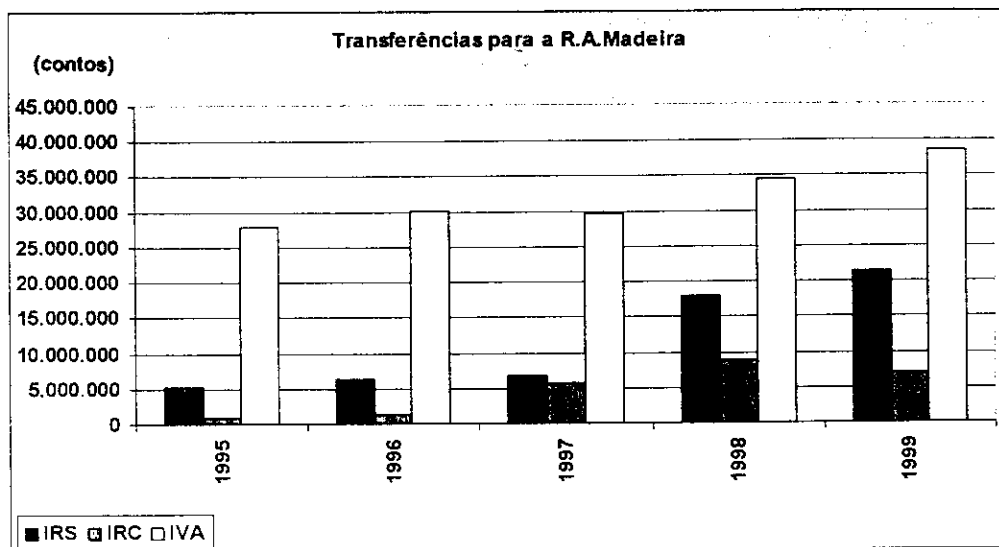
- *As receitas fiscais arrecadadas pelas Tesourarias de Finanças da Região Autónoma da Madeira e a ela consignadas, totalizaram o montante de 118 826 457 contos, de acordo com a seguinte estrutura.*



RECEITAS FISCAIS DA REGIÃO ARRECADADAS PELAS TES. DE FINANÇAS
(contos)

| Cédulas | 1995 | 1996 | 1997 | 1998 | 1999 |
|--------------|-------------------|-------------------|-------------------|-------------------|-------------------|
| IRS | 10.906.564 | 12.433.010 | 14.803.673 | 16.058.856 | 18.373.440 |
| IRC | 1.716.408 | 2.313.661 | 3.777.103 | 3.937.869 | 6.550.160 |
| IVA | 404.368 | 432.602 | 905.966 | 802.679 | 1.038.865 |
| Selo | 3.619.323 | 4.104.312 | 4.088.292 | 3.634.046 | 3.779.925 |
| Taxas | 210.294 | 369.693 | 575.742 | 523.727 | 662.585 |
| Restantes | 485.215 | 539.570 | 606.417 | 560.714 | 611.378 |
| Total | 17.342.172 | 20.192.848 | 24.757.193 | 25.517.891 | 31.016.353 |

- No mesmo período as transferências para a Região Autónoma da Madeira totalizaram o montante de 241 793 634 contos, de acordo com a seguinte estrutura.



TRANSFERÊNCIAS PARA A REGIÃO AUTÓNOMA DA MADEIRA

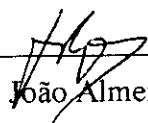
(contos)

| | 1995 | 1996 | 1997 | 1998 | 1999 |
|--------------|-------------------|-------------------|-------------------|-------------------|-------------------|
| IRS | 5.185.695 | 6.243.276 | 6.841.876 | 18.109.810 | 21.327.957 |
| IRC | 817.863 | 1.452.121 | 5.599.933 | 8.826.946 | 6.893.873 |
| IVA | 27.816.149 | 30.144.344 | 29.721.387 | 34.382.387 | 38.430.017 |
| Total | 33.819.707 | 37.839.741 | 42.163.196 | 61.319.143 | 66.651.847 |

De referir que os valores, de IRS e IRC transferidos em 1998 e 1999, englobam os valores arrecadados pelas Tesourarias da Região.

À consideração superior

O Chefe de Divisão


 (José João Almeida Reis)